

발 간 등 록 번 호

11-1460736-000038-10

Health 건강한 청소년을 위한 즐거운 놀이!

ISSN 2005-2456

통계승인번호 11758

# 제10차(2014년) 청소년건강행태온라인조사 통계





# 발 간 사

청소년건강행태온라인조사는 우리나라 청소년의 건강행태 현황과 추이를 파악하기 위해 2005년부터 매년 실시하고 있습니다. 우리나라 주요 사망 원인인 암, 뇌혈관질환, 심장질환 등 만성비감염성질환은 흡연, 음주, 영양, 신체활동 등과 관련이 있어 소아, 청소년기에 올바른 건강행태와 습관을 형성하도록 하는 것이 매우 중요합니다. 이러한 배경에서 청소년 건강행태 수준을 파악하고, 정책 및 프로그램 개발의 우선순위를 결정하기 위한 기초자료를 생산하기 위해 청소년 조사 감시체계를 구축하였습니다.

2014년 청소년건강행태온라인조사는 799개 표본학교의 중·고등학생 약 7만 2천명이 참여 하였습니다. 조사항목은 흡연, 음주 신체활동, 식생활, 손상 등 15개 영역이며, 2014년에는 흡연행태 원인 파악을 위한 환경요인 항목을 추가하여 조사 하였습니다.

본 조사 결과는 보건복지부에서 추진하는 국민건강증진종합계획 수립 및 평가를 위한 자료로, 교육부, 여성부에서 추진하는 청소년 건강정책 및 관련 법 제정의 근거자료로 활용되고 있으며, 국가간 건강행태 수준 비교를 위해 세계보건기구(WHO)에 자료를 제공하고 있습니다. 또한, WHO의 「만성질환 예방 및 관리를 위한 실행계획 2013-2020」 이행을 모니터링하기 위한 자료로 활용 되고 있습니다.

올해는 청소년건강행태온라인조사가 10주년을 맞이하는 뜻 깊은 해입니다. 질병 관리본부는 지난 10년 동안 조사체계를 안정화하고, 신뢰성 있는 청소년 건강지표를 산출하기 위해 노력하였습니다. 교육부 및 시도 교육청, 중·고등학교, 관련 학계 전문가분들의 협력과 노고가 없었으면 성공적으로 수행할 수 없었을 것입니다. 진심으로 감사드립니다.

본 통계집이 우리나라 청소년의 건강수준 개선을 위한 정책개발과 평가의 기반이 되고, 관련 분야의 연구 활성화를 위한 의미 있는 자료가 되기를 기대합니다.

2014년 12월

질병관리본부장 양 병 국



## 이용자를 위하여

1. 청소년건강행태온라인조사는 국민건강증진법(제19조)을 근거로 실시하는 정부 승인통계(승인번호 11758호) 조사로 질병관리본부 기관생명윤리위원회(IRB) 심의를 받았으며(2014-06EXP-02-P-A), 대상자 동의하에 조사하였습니다.

2. 결과 제시 방법은 아래와 같습니다.

- 1) 통계 결과는 가중치를 적용한 가중분율 또는 가중평균이며, 가중치는 추출률, 응답률, 모집단의 지역군별, 성별, 학교급별, 학년별 학생수를 반영하여 산출하였습니다.
- 2) 조사자료의 논리적 오류 및 이상치를 결측값으로 처리하여 일부 지표에서 분석대상자수가 다를 수 있습니다.
- 3) 지표정의가 변경된 경우는 변경된 지표정의로 재산출하여 결과표에 제시하였으므로 이전 연도에 발간된 보고서 값과 상이할 수 있으며, 설문문항 변경으로 인해 연도별 결과 비교시 주의를 요하는 경우는 결과표에 표시하였습니다.
- 4) 분율이 1%내외인 결과는(성행태, 약물 영역 등) 전체 결과만 제시하고 시도별 결과는 제시하지 않았습니다.

3. 통계 해석 시 아래의 사항을 주의하시기 바랍니다.

- 1) 제1차(2005년) 조사는 재학중인 중1~고2를 대상으로 하였고, 제2차(2006년) 조사 이후에는 재학중인 중1~고3을 대상으로 조사하였습니다.
- 2) 제1차(2005년) 조사는 해당연도의 10~11월에 조사하였고, 제2차(2006년) 조사~제7차(2011년) 조사는 해당연도의 9월에, 제8차(2012년) 조사 이후는 해당연도의 6월에 조사하였습니다.
- 3) 신장, 체중을 포함하여 모든 조사항목은 자기기입식 조사 자료입니다.

❖본 통계집은 홈페이지(<http://yhs.cdc.go.kr>)에서 다운로드 가능합니다.

❖문의사항은 질병관리본부 건강영양조사과(☎043-719-7469)로 연락주시기 바랍니다.

# 차 례



## 제1부 청소년건강행태온라인조사 개요

I. 조사개요 .....	3
II. 자료분석 .....	8
III. 참여현황 .....	10

## 제2부 청소년 주요 건강 통계

1. 흡 연 .....	14
2. 음 주 .....	16
3. 신체활동 .....	18
4. 식생활 .....	19
5. 비만 및 체중조절 .....	21
6. 정신건강 .....	22
7. 손상 및 안전의식 .....	23
8. 구강건강 .....	24
9. 성행태 .....	25

## 제3부 결과표

결과표 .....	29
-----------	----

## 제4부 부 록

부록1. 조사 안내문 .....	379
부록2. 2014년 설문문항 빈도표 .....	381
부록3. 2014년 지표정의 .....	402
부록4. 조사 수행 체계 .....	437



## ■ 표차례

표1. 전국 중·고등학교 학교수 및 학생수 .....	5
표2. 연도별 표본설계 비교 .....	5
표3. 조사항목 .....	6
표4. 연도별 조사 참여율 .....	10
표5. 제10차(2014년) 조사 시·도별 참여율 .....	10

## ■ 그림차례

그림1. 추진체계 .....	3
그림2. 조사수행절차 .....	7
그림3. 현재 흡연율 추이 .....	15
그림4. 주1일 이상 가정 내 간접흡연 노출률 추이 .....	15
그림5. 현재 음주율 추이 .....	17
그림6. 위험 음주율 추이 .....	17
그림7. 하루60분 주5일 이상 신체활동 실천율 추이 .....	18
그림8. 주5일 이상 아침식사 결식률 추이 .....	20
그림9. 아침식사 결식 이유 .....	20
그림10. 주3회 이상 패스트푸드 섭취율 추이 .....	20
그림11. 주3회 이상 탄산음료 섭취율 추이 .....	20
그림12. 부적절한 체중감소방법 시도율 추이 .....	21
그림13. 신체이미지 왜곡 인지율 추이 .....	21
그림14. 스트레스 인지율 추이 .....	22
그림15. 우울감 경험률 추이 .....	22
그림16. 안전벨트 미착용률 추이 .....	23
그림17. 학교에서 점심식사 후 치솔질 실천율 추이 .....	24
그림18. 성관계 경험률 추이 .....	25

## 결과표 차례



결과표1. 일반적 특성 .....	30
결과표2. 평생 흡연 경험률 .....	32
결과표3. 현재 흡연율 .....	36
결과표4. 매일 흡연율 .....	40
결과표5. 월 20일 이상 흡연율 .....	44
결과표6. 하루 10개비 이상 흡연율 .....	48
결과표7. 중1 학생의 중학교 입학 전 흡연 경험률 .....	52
결과표8. 처음 흡연 경험 연령 .....	54
결과표9. 매일 흡연 시작 연령 .....	58
결과표10. 주1일 이상 가정 내 간접흡연 노출률 .....	62
결과표11. 현재 흡연자의 금연시도율 .....	66
결과표12. 현재 흡연자의 담배를 구하는 방법 .....	68
결과표13. 현재 흡연자의 담배 구매 용이성 .....	70
결과표14. 구매 시도자의 담배 구매 용이성 .....	74
결과표15. 연간 흡연예방 교육 경험률 .....	78
결과표16. 평생 전자담배 경험률 .....	80
결과표17. 현재 전자담배 경험률 .....	82
결과표18. 연간 금연홍보 인지율 .....	84
결과표19. 평생 흡연 경험자의 처음 흡연 이유 .....	88
결과표20. 현재 흡연자의 주된 흡연 장소 .....	89
결과표21. 금연 시도자의 금연 시도 이유 .....	90
결과표22. 평생 음주 경험률 .....	92
결과표23. 현재 음주율 .....	96
결과표24. 중1 학생의 중학교 입학 전 음주 경험률 .....	100
결과표25. 처음 음주 경험 연령 .....	102
결과표26. 위험음주율 .....	106
결과표27. 현재 음주자의 위험음주율 .....	110
결과표28. 문제음주율 .....	114
결과표29. 현재 음주자의 문제음주율 .....	118
결과표30. 현재 음주자의 술을 구하는 방법 .....	122





## 결과표 차례

결과표31. 구매 시도자의 주류 구매 용이성 .....	124
결과표32. 현재 음주자의 주류 구매 용이성 .....	128
결과표33. 연간 음주예방 교육 경험률 .....	132
결과표34. 주3일 이상 격렬한 신체활동 실천율 .....	134
결과표35. 하루60분 주5일 이상 신체활동 실천율 .....	138
결과표36. 주3일 이상 근력강화운동 실천율 .....	142
결과표37. 주5일 이상 아침식사 결식률 .....	146
결과표38. 아침식사 결식 이유 .....	150
결과표39. 주5일 이상 점심식사 결식률 .....	152
결과표40. 주5일 이상 저녁식사 결식률 .....	156
결과표41. 1일 1회 이상 과일 섭취율 .....	160
결과표42. 1일 3회 이상 채소 섭취율 .....	164
결과표43. 1일 2회 이상 우유 섭취율 .....	168
결과표44. 주3회 이상 패스트푸드 섭취율 .....	172
결과표45. 주3회 이상 라면 섭취율 .....	176
결과표46. 주3회 이상 과자 섭취율 .....	180
결과표47. 주3회 이상 탄산음료 섭취율 .....	184
결과표48. 탄산음료 섭취 빈도 .....	188
결과표49. 단맛음료 섭취 빈도 .....	189
결과표50. 고카페인 음료 섭취 빈도 .....	190
결과표51. 연간 영양 및 식사습관 교육 경험률 .....	192
결과표52. 비만율 .....	194
결과표53. 과체중률 .....	198
결과표54. 정상체중률 .....	202
결과표55. 월간 체중감소 시도율 .....	206
결과표56. 월간 체중증가 시도율 .....	210
결과표57. 월간 체중유지 시도율 .....	214
결과표58. 월간 체중감소 시도자의 부적절한 체중감소방법 시도율 .....	218
결과표59. 신체이미지 왜곡 인지율 .....	222
결과표60. 스트레스 인지율 .....	226

## 결과표 차례



결과표61. 우울감 경험률 .....	230
결과표62. 자살 생각률 .....	234
결과표63. 자살 계획률 .....	238
결과표64. 자살 시도율 .....	240
결과표65. 자살 시도 후 병원 치료 경험률 .....	242
결과표66. 자살 시도 후 병원 치료 경험률(자살 시도자) .....	244
결과표67. 주중 평균수면시간 .....	246
결과표68. 주중 수면시간 분포 .....	250
결과표69. 주관적 수면 충족률 .....	254
결과표70. 앞좌석 안전벨트 미착용률 .....	258
결과표71. 뒷좌석 안전벨트 미착용률 .....	262
결과표72. 고속버스 안전벨트 미착용률 .....	266
결과표73. 학교 손상으로 인한 병원치료 경험률 .....	270
결과표74. 이어폰 또는 핸드폰사용으로 인한 손상 병원 치료 경험률 .....	272
결과표75. 학교 안전교육 경험률 .....	274
결과표76. 학교에서 점심식사 후 칫솔질 실천율 .....	276
결과표77. 연간 실란트(치아홈메우기) 경험률 .....	280
결과표78. 연간 스케일링 경험률 .....	284
결과표79. 연간 구강질환 증상 경험률 .....	288
결과표80. 운동이나 사고로 인한 치아 파절률 .....	292
결과표81. 연간 구강보건교육 경험률 .....	294
결과표82. 학교에서 식사 전 비누이용 손씻기 실천율 .....	296
결과표83. 학교에서 화장실 사용 후 비누이용 손씻기 실천율 .....	300
결과표84. 집에서 식사 전 비누이용 손씻기 실천율 .....	304
결과표85. 집에서 화장실 사용 후 비누이용 손씻기 실천율 .....	308
결과표86. 연간 개인위생 교육 경험률 .....	312
결과표87. 성관계 경험률 .....	314
결과표88. 중1 학생의 중학교 입학 전 성관계 경험률 .....	316
결과표89. 성관계 시작 연령 .....	316
결과표90. 성관계 경험자의 피임 실천율 .....	318



## 결과표 차례

결과표91. 임신 경험률 .....	318
결과표92. 인공임신중절수술 경험률 .....	318
결과표93. 몽정 시작 연령 .....	320
결과표94. 월경 시작 연령 .....	322
결과표95. 연간 성교육 경험률 .....	324
결과표96. 천식 의사진단율 .....	326
결과표97. 연간 천식 의사진단자의 치료율 .....	330
결과표98. 천식으로 인한 학교결석률 .....	334
결과표99. 알레르기비염 의사진단율 .....	338
결과표100. 연간 알레르기비염 의사진단자의 치료율 .....	342
결과표101. 알레르기비염으로 인한 학교 결석률 .....	346
결과표102. 아토피피부염 의사진단율 .....	350
결과표103. 연간 아토피피부염 의사진단자의 치료율 .....	354
결과표104. 아토피피부염으로 인한 학교 결석률 .....	358
결과표105. 평생 약물 경험률 .....	362
결과표106. 주중 학습목적 인터넷 사용 시간 .....	364
결과표107. 주중 학습목적 이외 인터넷 사용 시간 .....	366
결과표108. 주말 학습목적 인터넷 사용 시간 .....	368
결과표109. 주말 학습목적 이외 인터넷 사용 시간 .....	370
결과표110. 주관적 건강 인지율 .....	372



# 청소년건강행태온라인조사 개요

## 제 1 부

### I. 조사개요

1. 조사목적
2. 추진체계
3. 조사대상
4. 조사내용
5. 조사방법

### II. 자료분석

1. 자료정제
2. 가중치

### III. 참여현황



# I. 조사개요

## 1. 조사목적

‘청소년건강행태온라인조사’는 우리나라 청소년의 흡연, 음주, 비만, 식생활, 신체활동 등 15개 영역의 건강행태를 파악하기 위해, 중1~고3 학생을 대상으로 실시하는 익명성 자기기입식 온라인조사이다.

본 조사는 국민건강증진법(제19조)을 근거로 실시하는 정부 승인통계조사(승인번호 11758호)이며 2005년부터 매년 수행하고 있다.

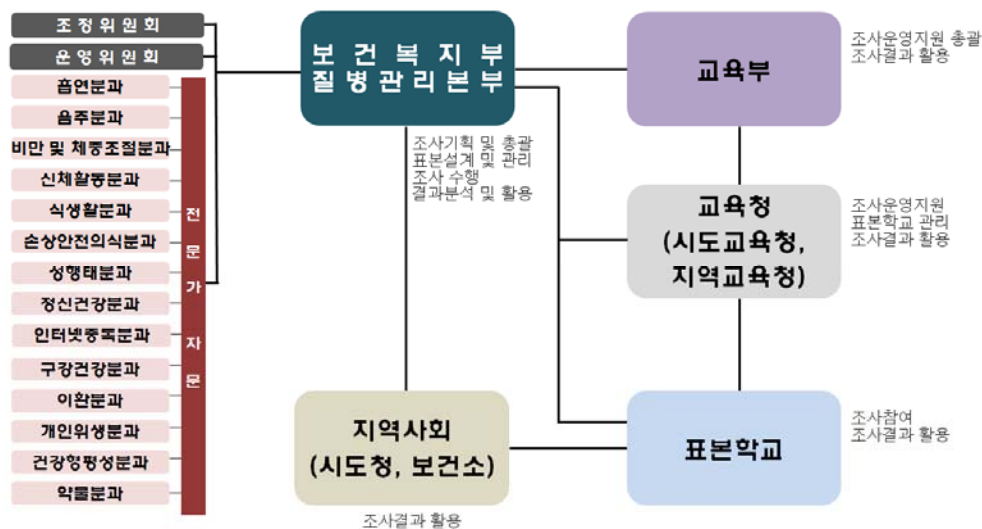
조사 목적은 우리나라 청소년의 건강행태 통계를 산출하는 것이며, 통계 자료는 청소년 건강증진사업의 기획 및 평가에 필요한 기초자료로 활용되고 있다.

## 2. 추진체계

본 조사는 교육부, 보건복지부, 질병관리본부가 직접 수행하고 있으며, 원활하고 효율적인 조사 수행과 건강행태 영역별 전문성을 확보하기 위하여 조정위원회, 운영위원회, 분과 자문위원회를 구성, 운영하고 있다(그림1).

운영위원회는 교육부, 시·도 교육청, 질병관리본부 담당자로 구성되었으며, 조사 운영, 표본학교 관리 및 조사 결과를 활용하고 있다.

분과 자문위원회는 설문문항, 지표, 조사결과에 대한 자문을 하고 있으며, 조정위원회에서는 각 분과에서 논의한 내용에 대한 자문 및 조정을 하고 있다.



### 3. 조사대상

제10차(2014년) 청소년건강행태온라인조사의 목표모집단은 2014년 4월 기준의 전국 중·고등학교 재학생으로 정의하였다(표1).

표본설계를 위한 추출틀은 2013년 4월 기준의 전국 중·고등학교 자료를 사용하였으며, 고등학교 유형은 추출틀 분류에 근거하여 일반계고(일반고, 자율고, 과학고, 외국어고·국제고, 예술고·체육고)와 특성화계고(특성화고, 마이스터고)로 구분하여 사용하였다.

표본 추출과정은 모집단 층화, 표본배분, 표본추출 단계로 나눌 수 있다.

모집단 층화 단계에서는 표본오차를 최소화하기 위해 43개 지역군과 학교급(중학교, 일반계고, 특성화계고)을 층화변수로 사용하여 모집단을 129개 층으로 나누었다. 43개 지역군은 16개 시·도내의 시·군·구를 대도시, 중소도시와 군지역으로 분류한 후, 지리적 접근성, 학교수 및 인구수, 생활환경, 흡연율, 음주율 등을 고려하여 분류하였다(표2).

표본배분 단계에서는 표본크기를 중학교 400개교, 고등학교 400개교로 한 후, 16개 시·도별로 중·고등학교 각각 5개씩 우선 배분하였다. 층화변수별 모집단 구성비와 표본 구성비가 일치하도록 비례배분법을 적용하여 시·도, 도시규모(대도시, 중소도시, 군지역), 지역군, 중학교는 남/여/남녀공학, 고등학교는 남/여/남녀공학, 일반계고/특성화계고에 따라 표본학교수를 배분하였다.

표본추출은 층화집락추출법이 사용되었으며, 1차 추출단위는 학교, 2차 추출단위는 학급으로 하였다. 1차 추출은 층별로 모집단의 학교 명부를 정렬한 후 추출간격을 산정하여 계통추출법

으로 표본학교를 선정하였다. 2차 추출은 선정된 표본학교에서 학년별로 1개 학급을 무작위로 추출하였다. 표본학급으로 선정된 학급의 학생전원을 조사하였으며, 장기결석, 특수아동 및 문자해독장애 학생은 표본학생에서 제외하였다.

2014년 표본 추출 시 다음과 같은 사항을 고려하였다.

첫째, 선정된 표본학교 중 전교생수가 50명 미만, 폐교 예정 및 장기간 휴교 중인 학교는 동일 층 내에서 지리적으로 인근에 위치하면서 특성이 유사한 학교로 대체하였다.

둘째, 지역군별로 빈도수가 적은 특성화계 고등학교인 경우 과소추출될 가능성이 있으나 모수추정 시 가중치로 보완하였다.

셋째, 표본학급 선정 시, 고등학교의 경우는 고등학교 유형별로 인문/자연반, 진학/직업반을 고려한 후 일반계 고등학교의 경우는 인문/자연반을 고려하여 진학반 중 1개 학급을 무작위로 선정하였으며, 특성화계 고등학교의 경우는 전공분야별로 학급을 구분한 경우가 있어, 이를 고려하여 1개 학급을 선정하였다.

#### 참고문헌

1. 교육부. 전국 중·고등학교 및 학생 수, 2013~2014.
2. 질병관리본부. 청소년건강행태온라인조사 표본설계 및 가중치 산출, 2012.



표1. 전국 중·고등학교 학교수 및 학생수

시·도	모집단(2014년)		표본(2014년)	
	학교수	학생수	학교수	학생수
계	5,558	3,532,149	799	72,060
서울	701	603,745	122	10,997
부산	315	218,223	52	4,436
대구	216	187,061	43	3,952
인천	256	196,544	45	4,120
광주	155	126,572	31	3,072
대전	151	116,859	31	2,966
울산	117	90,426	26	2,449
경기	1,055	885,795	159	15,158
강원	280	107,209	31	2,669
충북	214	112,717	31	2,736
충남	324	150,935	37	3,216
전북	341	139,840	36	3,012
전남	413	133,349	37	3,111
경북	482	176,100	45	3,765
경남	464	240,459	55	4,737
제주	74	46,315	18	1,664

※자료원: 전국 중·고등학교 및 학생 수(2014), 교육부

표2. 연도별 표본설계 비교

구분	'05~'07년 표본	'08~'10년 표본	'11~'14년 표본
층 (strata)	192개 ※64개 지역군 분류 기준: 지리적 접근성, 학교수 및 인구수 유사 성, 경제활동 참가율	135개 ※45개 지역군 분류 기준: 지리적 접근성, 학교수 및 인구수, 생활 환경, 흡연율, 음주율 등	129개 ※43개 지역군 분류 기준: 지리적 접근성, 학교수 및 인구수, 생활 환경, 흡연율, 음주율 등
도시 규모*	대도시 76개	대도시 78개: 2개 중소도시를 대 도시로 변경(고양시, 부천시)	대도시 78개
	중소도시 75개	중소도시 83개: 8개 군지역을 중 소도시로 변경(연천군, 가평군, 양 평군, 여주군, 연기군, 금산군, 태 안군, 홍성군)	중소도시 97개: 14개 군지역을 중 소도시로 변경(청원군, 부여군, 청 양군, 예산군, 서천군, 당진군, 완 주군, 부안군, 고창군, 진안군, 장 수군, 임실군, 순창군, 무주군)
	군지역 83개	군지역 73개	군지역 59개
표본 학교	동일한 800개 표본학교 3년 조사	동일한 800개 표본학교 3년 조사 단, '08년의 경우 '05~'07년 표본의 30%('09년에 교체) 유지, 70% 신규	연도별 800개 표본학교 1년 조사 (표본학교 중복률: 6%)

\*도시규모는 표본설계상의 구분으로 대도시(특별시 및 광역시, 경기도의 일부 시), 중소도시(대도시를 제외한 시 및 일부 군지역), 군 지역으로 분류

#### 4. 조사내용

2014년 조사는 흡연, 음주, 신체활동, 식생활, 비만 및 체중조절, 정신건강, 손상 및 안전의식, 구강건강, 개인위생, 약물, 성행태, 아토피·천식, 인터넷중독, 건강형평성 등 15개 영역, 총 103개 지표를 산출하였다(표3).

조사 문항은 2005년 11개 영역 92개 문항에서 시작하여, 2006년 건강형평성, 2007년 아토피·

천식, 2008년 인터넷중독, 2012년 폭력이 추가하였고, 2013년은 학교 손상 현황을 조사하였다. 2014년에는 흡연행태 원인 파악을 위한 환경요인을 조사하였다.

각 영역별 설문문항 및 지표는 국내외 자료를 근거로, 각각의 분과 자문위원회를 통해 개발되었다.

표3. 조사항목

영역	문항수	조사 내용	지표수
합계	125	-	103
흡연	19	평생/월간 흡연 경험, 평생/월간 전자담배 경험, <b>처음 흡연이유</b> , 처음 흡연 경험 연령, 매일 흡연 시작 연령, 월간 흡연량, 담배피는 장소, 담배구매방법, 담배구매용이성, 금연시도경험, <b>금연이유</b> , 간접흡연, 금연홍보인지, <b>부모/가족/친구 흡연</b> , <b>흡연장면 본 경험</b> , 학교에서 흡연예방교육	19
음주	8	평생 음주 경험, 현재 음주, 처음 음주 경험 연령, 월간음주량, 문제음주, 주류 구매방법, 주류구매용이성, 학교에서 음주예방 교육	9
신체활동	9	하루60분이상 신체활동, 격렬한 신체활동, 근력강화운동, 걷기 일수/시간, 주중/주말 앉아서 보내는 시간, 체육시간 준수, 스포츠팀 활동팀	3
식생활	14	아침/점심/저녁 결식, <b>아침식사 결식이유</b> , 과일/채소/우유 섭취, 탄산음료/ <b>고카페인 음료/단맛음료/패스트푸드/라면/과자</b> 섭취, 학교에서 영양교육	14
비만 및 체중조절	5	신장, 체중, 월간 체중조절, 월간 부적절한 체중감소방법 시도, 신체이미지 왜곡 인지	8
정신건강	10	스트레스 인지, 주관적 수면 충족, 주중/주말 수면시간, 우울감 경험, 자살 생각, 자살 계획, 자살 시도, 자살 시도로 병원 치료경험, 주관적 행복	8
손상 및 안전의식	4	안전벨트 착용(승용차, 택시 앞/뒷좌석, 고속버스), 학교 손상으로 인한 병원치료, <b>학교에서 안전교육 경험</b> , <b>핸드폰 등 사용으로 인한 손상 병원 치료</b>	6
구강건강	8	하루동안 칫솔질, 학교에서 점심식사 후 칫솔질 실천, <b>불소치약사용</b> , <b>구강용품사용</b> , 실란트(치아홈메우기)경험, 스케일링경험, 구강증상경험, 학교에서 구강교육경험	7
개인위생	2	학교/집에서 식사 전/화장실 사용 후, 외출 후 비누이용 손씻기 실천, 학교에서 개인위생교육 경험	5
약물	5	평생 약물 경험, 약물사용이유, 평생 경험약물, 처음 사용한 약물, 약물 사용 이유	1
성행태	10	첫 동정/월경시기, 성관계 경험, 음주후 성관계 경험, 성관계 시작 연령, 피임(경험, 방법), 임신 경험, 인공임신중절수술 경험, 성병경험, 학교에서 성교육 경험	9
아토피·천식	12	천식/알레르기비염/아토피피부염 의사진단, 치료, 학교 결석	9
인터넷중독	1	주중/주말 학습목적 및 학습목적 이외 인터넷 사용 경험 및 시간	4
건강형평성	16	성별, 태어난 연도/월, 가족구성원, 친부모/양부모와의 거주여부, 친부모 학력, 친부모 태어난 나라, 주관적 학업성적, 주관적 경제적상태, 현재 거주형태, <b>가족/친구/선생님과의 관계</b> , 아르바이트경험, 일주일 평균운동, 학년	-
폭력	1	폭력으로 인한 병원 치료 경험	-
기타	1	주관적 건강 인지	1

※2014년에 추가된 항목은 진하게 표시

## 5. 조사방법

조사 실시 이전에 표본학교 선정, 표본학교 조사지원 담당교사 선정 및 교육, 학생현황 등록, 표본학급 선정, 조사일정 등록을 실시하였다.

표본학교의 조사지원 담당교사는 표본학교장이 선정(보건교사, 체육교사, 보건담당교사, 일반교사 등)하였으며, 조사관련 교육을 받은 후 표본학교의 전체 학급별 특성 및 남녀 학생수 등의 정보를 온라인에 등록하였다. 이 자료를 근거로 표본학교의 표본학급이 선정되었고, 조사지원 담당교사는 조사날짜 및 시간을 온라인에 등록하였다.

조사 당일 조사지원 담당교사는 인터넷이 가능한 학교 컴퓨터실로 표본학급 학생을 인솔하여 1인 1대 컴퓨터를 배정하고, 무작위로 자리를 배치하였다. 조사지원 담당교사는 학생 1명당 1장의 학생용 안내문(부록1)을 배부한 후 조

사 필요성 및 참여방법을 설명하였으며(동영상 상영 또는 조사지침 파워포인트 자료로 설명), 표본학생은 안내문에 인쇄되어 있는 참여번호로 홈페이지에 접속하여 설문에 참여하였다.

조사지원 담당교사는 조사지침에 따라(표본학급 담임교사 입실 불가능, 학생들이 사용하는 컴퓨터 화면 보기 금지, 설문문항 질문에 관한 답변 금지 등) 조사를 주관하였다.

조사 전체 과정은 수업시간 45~50분 동안 진행되었으며, 설문 완료 후 학생들에게 답례품이 지급되었다.

조사 완료 후 조사지원 담당교사는 조사 당시 상황(컴퓨터실에 입실한 학생수, 컴퓨터실에 입실하였으나 조사를 못한 학생수 등)에 관해 온라인으로 보고하였다. 이 자료는 가중치 산출 자료로 활용되었다.

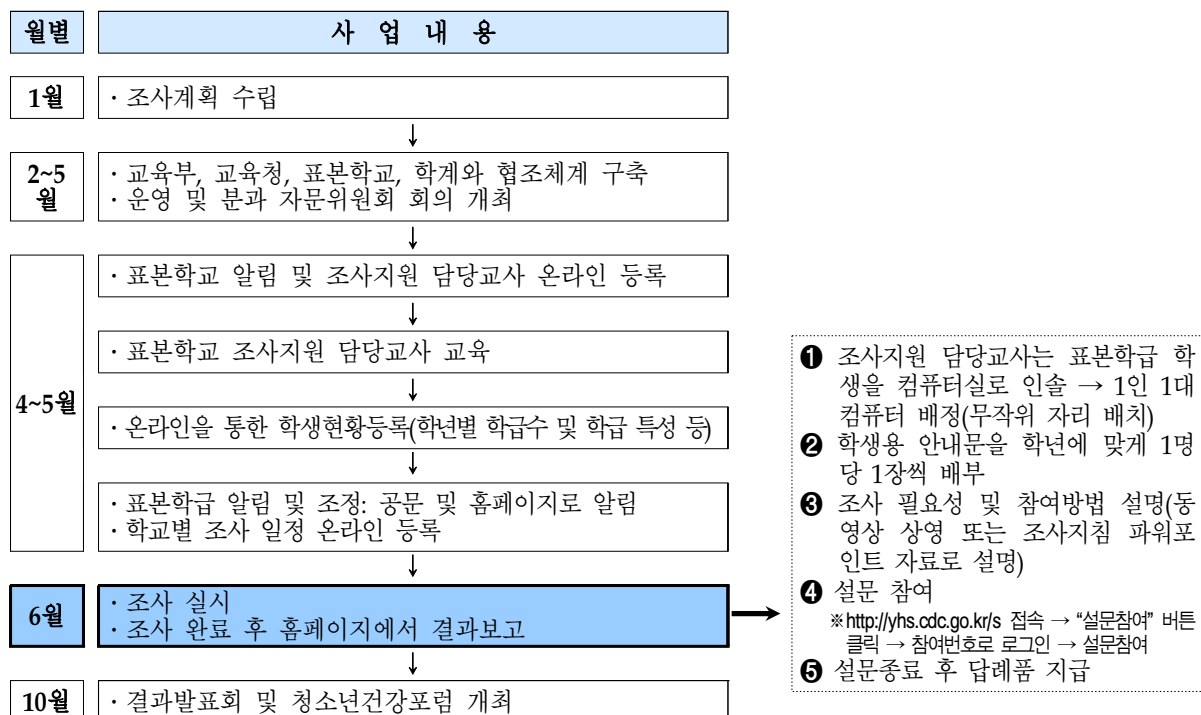


그림2. 조사수행절차

## II. 자료분석

### 1. 자료정제

#### 1) 논리적 오류

학년, 설문문항간, 성별 논리적 오류에 대해 교차표 분석을 통해 논리적 오류를 검토하였다.

학년 논리적 오류는 참여번호의 학년코드와 학년 설문문항간의 불일치에서 발생하였으며, 동일한 학교 내에서 학년별 조사시간대를 비교하여 같은 시간대의 학년 값으로 대체하였다.

설문문항간의 논리적 오류는 흡연, 음주, 성관계 경험시기와 학년, 몽정 및 월경 시작시기와 학년문항간의 불일치에서 발생하였으며, 현재 학년보다 높은 경우를 결측처리하였다. 동성성관계 경험만 있는 경우에는 임신, 인공임신중절수술 경험이 있는 경우를 결측처리하였다.

성별 논리적 오류는 남학교, 여학교와 성별 설문문항간의 불일치에서 발생하였으며, 남학교인데 여학생으로 응답한 경우는 남학생으로 값을 대체하였고, 여학교인데 남학생이라 응답한 경우는 여학생으로 값을 대체하였으며, 성별에 따른 분기형 문항(임신, 몽정 및 월경 시작시기)을 '해당사항 없음(9999)' 또는 결측처리하였다.

#### 2) 이상값

신장, 체중, 체질량지수는 성별, 학년별로 (평균 $\pm$ 3·표준편차) 범위를 벗어나는 값을 이상치로 간주하여 결측처리하였다. 신장과 체중은 둘

중 하나라도 이상치 범위에 속하면 둘 다 결측처리하였다.

만나이는 12세 미만이거나 19세 이상인 경우 이상치로 간주하여 결측처리하였다.

일어난 시각은 연도별 분포 및 중·고등학생들의 일반적인 생활양식을 고려하여 오전 4시 이전, 오전 9시 이후를 이상치로, 잠자는 시각은 오전 4시~오후 8시를 이상치로 간주하여 결측처리하였다. 일어난 시각과 잠자는 시각 중 하나라도 이상치 범위에 속하면 둘 다 결측처리하였다.

#### 3) 무응답

개체 무응답은 대상자가 조사에 참여하지 않음으로써 모든 조사항목에 결측값을 갖는 경우이며, 이는 가중치 산출 시 응답률에 반영하였다. 항목 무응답은 조사에 참여하였으나 일부 문항을 응답하지 않은 경우이며, 본 조사에서는 응답을 하지 않는 경우 다음 설문문항으로 넘어가지 않는 온라인조사 시스템을 이용하였기 때문에 조사 원자료에서는 항목 무응답이 없으나, 논리적 오류 및 이상값인 자료에 대한 결측처리로 인해 일부 문항의 무응답이 발생하였으며, 항목 무응답률이 2%이내로 낮아 무응답 대체를 하지 않고 결과를 산출하였다.

## 2. 가중치

대표성 있는 표본을 위해 층화, 군집, 다단계 표본추출 등의 단계를 거친 복합표본 설계를 하였으며, 조사에 참여한 학생이 우리나라 청소년을 대표하도록 가중치를 부여하여 청소년의 건강행태 수준을 추정하였다.

가중치는 추출률, 응답률, 모집단의 인구구조를 반영하여 계산하였다. 추출률 역수와 응답률 역수를 곱한 후 성별, 학교급별(중학교, 일반계고, 특성화계고), 학년별 가중치의 합이 2014년 4월 기준 전국 중·고등학생 수와 같도록 가중치를 조정하였다.

가중치를 계산하는 단계는 다음과 같다.

가중치는 추출률 역수와 응답률 역수를 곱한 것에 가중치 사후보정률을 곱한 값이다.

$$\text{가중치} = \frac{1}{\text{추출률}} \times \frac{1}{\text{응답률}} \times \text{가중치 사후보정률}$$

추출률은 표본설계의 표본추출과정을 반영하여 계산되며, 표본학교 추출률과 표본학급 추출률의 곱으로 계산된다. 추출률은 모집단을 대표하도록 추출률 역수로 계산하였다.

$$\begin{aligned} \frac{1}{\text{추출률}} &= \frac{1}{\text{학교추출률}} \times \frac{1}{\text{학급추출률}} \\ &= \frac{\text{모집단 학교수}}{\text{표본학교수}} \times \text{표본학교 학년별 학급수} \end{aligned}$$

응답률은 표본학교 학년별 응답률을 사용하였으며, 표본학교 학년별 대상자수(조사 당일 기준 출석부상 학생수) 중 조사에 참여한 대상자의 비율로 계산하였다. 조사에 참여한 학년별 학생을 대표하도록 응답률 역수로 계산하였다.

$$\frac{1}{\text{응답률}} = \frac{\text{표본학교 학년별 대상자수}}{\text{표본학교 학년별 응답자수}}$$

가중치 사후보정률은 지역군내 성별, 학교급별(중학교, 일반계고, 특성화계고), 학년별 가중치합이 2014년 4월 기준 전국 중·고등학생 수와 같도록 계산하였다.

$$\text{가중치 사후보정률} = \frac{\text{모집단의 지역군내 성별, 학교급별, 학년별 해당 학생수}}{\text{지역군내 성별, 학교급별, 학년별 가중치의 합}}$$

극단가중치 검토를 위해 사후보정한 가중치의 1사분위수(Q1), 3사분위수(Q3), 사분위수 범위(IQR=Q3-Q1) 값을 이용하며, (Q1-2×IQR, Q3+2×IQR) 범위를 벗어나는 경우를 극단가중치로 정의하였다. 이에 해당하는 가중치를 상한(Q3+2×IQR) 또는 하한(Q1-2×IQR) 값으로 대체하는 가중치 절사를 실시한 후 가중치의 합이 2013년 4월 기준 전국 중·고등학생 수와 같도록 가중치를 재조정하였다.

이로 인해 중학교 응답자수 36,156명, 고등학교 응답자수 35,904명이 2014년 4월 기준 전국 중학생 1,705,225명, 전국 고등학생 1,826,924명을 대표하였다.

### 참고문헌

1. 교육부. 전국 중·고등학교 및 학생 수, 2013~2014.
2. 질병관리본부. 청소년건강행태온라인조사 표본설계 및 가중치 산출, 2012.

### Ⅲ. 참여현황

제10차(2014년) 조사는 중학교 400개교, 고등학교 400개교 총 800개교의 74,167명을 대상으로 조사하였으며, 799개교, 72,060명이 조사에 참여하여 97.2% 참여율을 보였다.

대상자수는 조사당일 기준의 출석부상의 학생수를 의미하며, 표본학급 학생 중에서 장기결석, 특수아동, 문자해독장애 학생은 조사 대상자에서 제외하였다.

표4. 연도별 조사 참여율

연도	학교(단위: 개교)			학생(단위: 명)		
	대상자수	참여자수	참여율(%)	대상자수	참여자수	참여율(%)
제1차(2005년)	800	799	99.9	65,482	58,727	89.7
제2차(2006년)	800	799	99.9	78,593	71,404	90.9
제3차(2007년)	800	798	99.8	78,834	74,698	94.8
제4차(2008년)	800	796	99.5	79,099	75,238	95.1
제5차(2009년)	800	800	100.0	76,937	75,066	97.6
제6차(2010년)	800	800	100.0	74,980	73,238	97.7
제7차(2011년)	800	800	100.0	79,202	75,643	95.5
제8차(2012년)	800	797	99.6	76,980	74,186	96.4
제9차(2013년)	800	799	99.9	75,149	72,435	96.4
제10차(2014년)	800	799	99.9	74,167	72,060	97.2

표5. 제10차(2014년) 조사 시·도별 참여율

지역	대상자수(명)	참여자수(명)	참여율(%)
계	74,167	72,060	97.2
서울	11,323	10,997	97.1
부산	4,570	4,436	97.1
대구	4,032	3,952	98.0
인천	4,237	4,120	97.2
광주	3,158	3,072	97.3
대전	3,050	2,966	97.2
울산	2,501	2,449	97.9
경기	15,666	15,158	96.8
강원	2,731	2,669	97.7
충북	2,816	2,736	97.2
충남	3,319	3,216	96.9
전북	3,110	3,012	96.8
전남	3,208	3,111	97.0
경북	3,878	3,765	97.1
경남	4,831	4,737	98.1
제주	1,737	1,664	95.8

## 청소년 주요 건강 통계

## 제2부

1. 흡 연
2. 음 주
3. 신체활동
4. 식생활
5. 비만 및 체중조절
6. 정신건강
7. 손상 및 안전의식
8. 구강건강
9. 성행태





# 청소년 주요 건강 통계

1. 흡 연
2. 음 주
3. 신체활동
4. 식생활
5. 비만 및 체중조절
6. 정신건강
7. 손상 및 안전의식
8. 구강건강
9. 성행태

### 흡연율

현재 흡연율은 남학생 14.0%로 여학생 4.0%보다 높았고, 학년별로는 고학년(고3 남 24.5%, 여 5.9%)일수록 높았으며, 학교급별로는 특성화계고(남 34.4%, 여 13.9%), 일반계고(남 17.5%, 여 4.0%), 중학교(남 6.8%, 여 2.3%) 순으로 높았다(그림3, 결과표3). 연도별 추이는 남녀학생 모두 지속적으로 감소경향이며, 특히 특성화계고 여학생은 큰 폭으로 감소하였다.

매일 흡연율은 남학생 7.5%로 여학생 1.8%보다 높았고, 학년별로는 고학년(고3 남 16.4%, 여 3.1%)일수록 높았으며, 학교급별로는 특성화계고(남 21.5%, 여 7.6%), 일반계고(남 10.3%, 여 2.0%), 중학교(남 2.2%, 여 0.7%) 순으로 높았다(결과표4). 연도별 추이는 최근 3년 간 중·고등학생 모두 큰 변화가 없었다.

전자담배 평생 경험률은 9.1%, 현재 경험률은 5.0%로, 2013년에 비해 각각 1.6%p, 2.0%p 증가하였다(결과표16,17).

현재 흡연을 하는 학생이 담배를 구하는 방법은 중학생은 친구, 선배에게 얻어서 41.6%, 편의점이나 가게 등에서 직접 사서 29.3%, 집, 친구 집에 있는 담배를 피우는 경우 16.9% 순이었고, 고등학생은 편의점이나 가게 등에서 직접 사서 57.8%, 친구, 선배에게 얻어서 29.5%, 집, 친구 집에 있는 담배를 피우는 경우 8.8% 순이었다(결과표12).

처음 담배를 피우게 된 주된 이유는 호기심으로 54.4%, 친구의 권유로 25.3%, 스트레스를 풀기위해 7.7% 순이었다(결과표19).

### 담배 구매 용이성

청소년보호법에서 청소년에게 담배 판매를 금지하고 있음에도 불구하고, 편의점이나 가게 등에서 담배를 사려고 시도 한 학생 중 구매할 수 있었던 남학생은 77.4%, 여학생 75.2%이며, 학교급별로는 특성화계고(남 84.3%, 여 83.4%), 일반계고(남 83.8%, 여 80.0%), 중학교(남 57.6%, 여 60.8%) 순으로 높았다. 연도별 추이는 2006년 이후 감소경향을 보이던 중학생은 2013년과 비슷하였고, 고등학생은 연도별로 큰 변화가 없었다(결과표14).

### 간접흡연 노출률

최근 7일 동안 집안에서 가족이나 손님 등이 담배를 피울 때 그 근처에 같이 있는 적이 있는 남학생은 32.8%(중학생 32.7%, 일반계고 31.1%, 특성화계고 40.3%)로 여학생 34.9%(중학생 36.1%, 일반계고 31.5%, 특성화계고 46.0%)이었다. 연도별 추이는 중·고등학교 남녀학생 모두 지속적으로 감소경향이다가 2014년에 증가하였다(그림4, 결과표10).

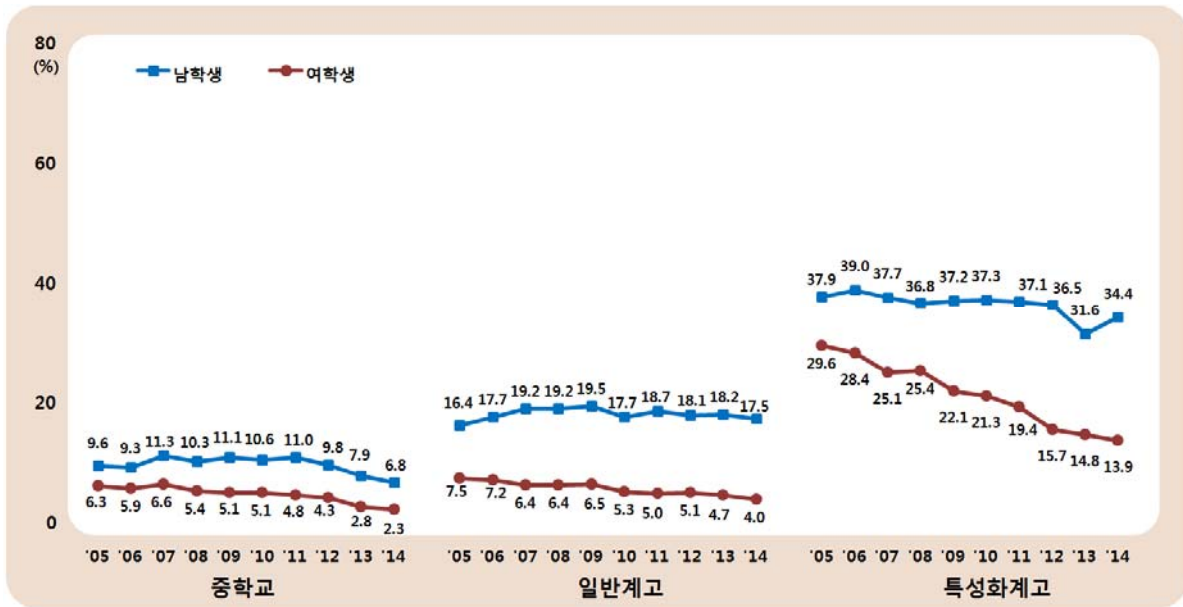


그림3. 현재 흡연을 추이

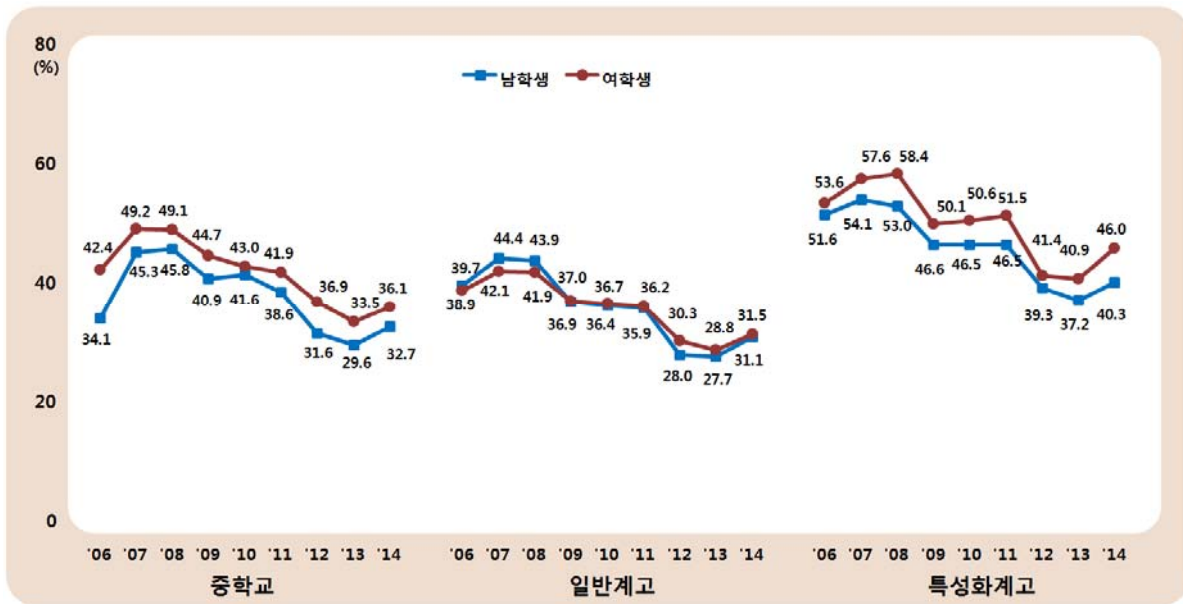


그림4. 주1일 이상 가정 내 간접흡연 노출률 추이

※현재 흡연율: 최근 30일 동안 1일 이상 흡연한 사람의 비율

※주1일 이상 가정 내 간접흡연 노출률: 최근 7일 동안 학생의 집안에서 다른 사람(가족이나 손님 등)이 담배를 피울 때 그 근처에 같이 있는 적이 있는 사람의 비율

### 음주율

현재 음주율은 남학생 20.5%로 여학생 12.6%보다 높았으며, 학교급별로는 특성화계고(남 42.3%, 여 32.6%), 일반계고(남 27.6%, 여 15.4%), 중학교(남 9.9%, 여 6.6%) 순으로 높았다(그림5, 결과표23). 연도별 추이는 최근 9년간 중·고등학교 남녀학생 모두 감소경향이었으나 2014년에 남학생은 2013년과 비슷한 수준이었다.

위험음주율은 남학생 9.5%로 여학생 6.3%보다 높았으며, 학교급별로는 특성화계고(남 25.8%, 여 21.2%), 일반계고(남 14.0%, 여 8.0%), 중학교(남 2.2%, 여 2.2%) 순으로 높았다(그림6, 결과표26). 연도별 추이는 여학생은 2005년 14.2%에서 2014년 6.3%로 7.9%p 감소한 반면, 남학생은 2005년 10.5%에서 2014년 9.5%로 비슷한 수준이었다.

문제음주율은 남학생 8.0%로 여학생 4.8%보다 높았으며, 학교급별로는 특성화계고(남 20.8%, 여 16.0%), 일반계고(남 11.5%, 여 6.0%), 중학교(남 2.4%, 여 1.9%) 순으로 높았다(결과표28). 연도별 추이는 중·고등학교 남녀학생 모두 감소경향이었다.

현재 음주를 하는 학생이 술을 구하는 방법은 중학생은 성인으로부터 얻어서 29.5%, 집, 친구 집에 있는 술을 마신 경우가 27.5%이었고, 고등학생은 편의점이나 가게 등에서 직접 구매한 경우가 36.2%, 집, 친구 집에 있는 술을 마신 경우가 22.0%이었다(결과표30).

### 주류 구매 용이성

청소년보호법에서 청소년에게 주류 판매를 금지하고 있으나, 편의점이나 가게 등에서 술을

사려고 시도한 학생 중 구매할 수 있었던 남학생은 77.0%, 여학생은 77.5%이었다. 연도별 추이는 최근 10년간 중·고등학교 남녀학생 모두 감소경향이었다(결과표31).

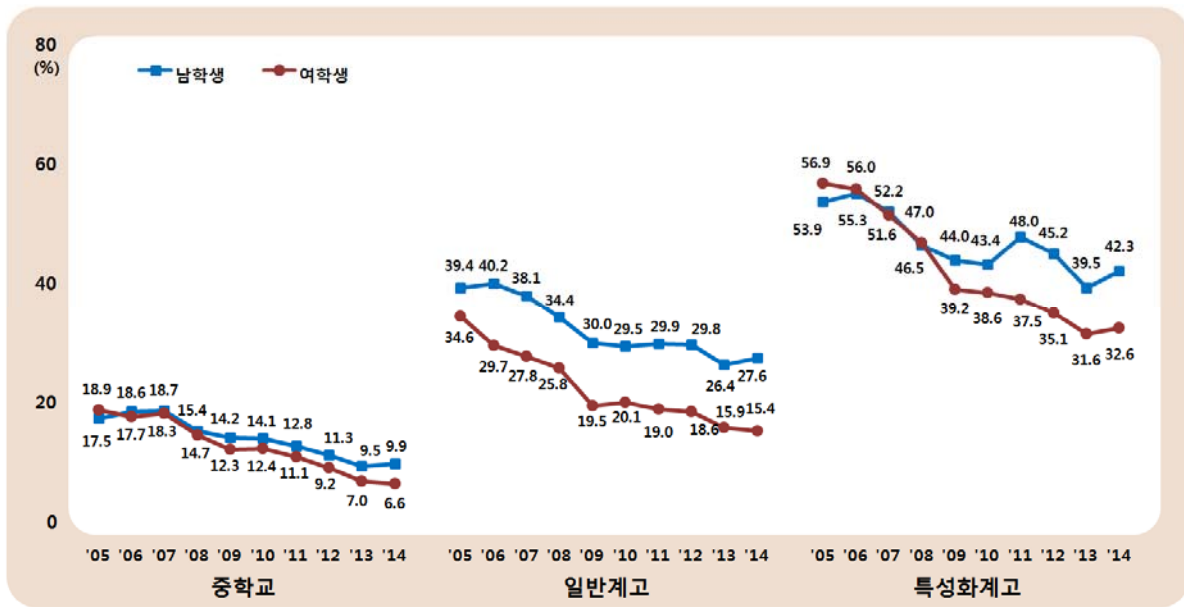


그림5. 현재 음주를 추이

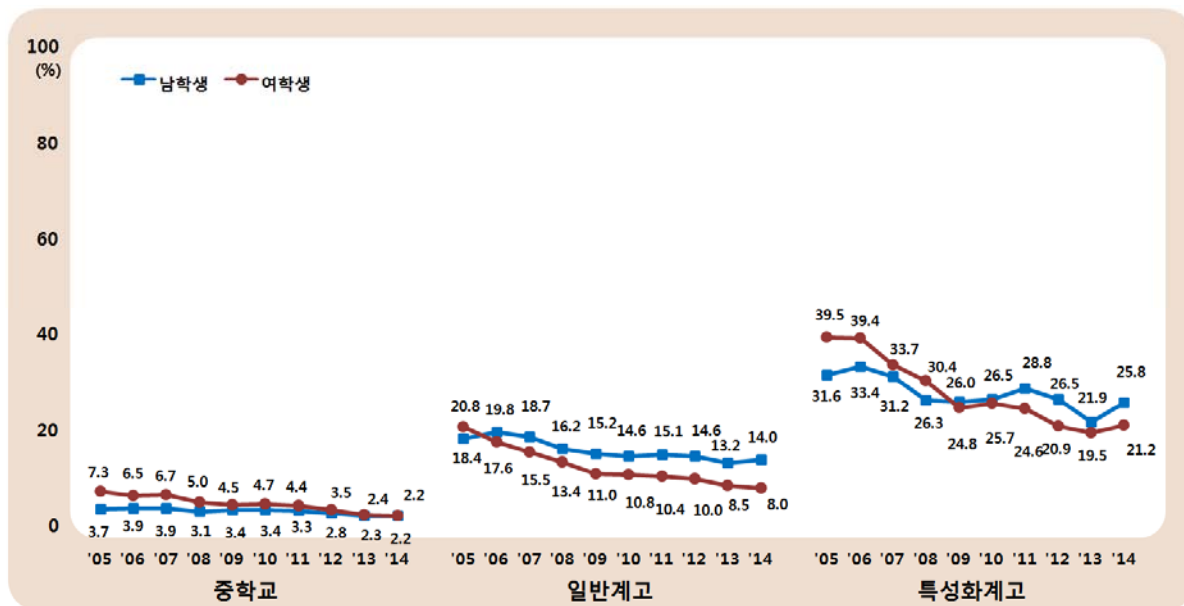


그림6. 위험 음주를 추이

※현재 음주율: 최근 30일 동안 1잔 이상 술을 마신 적이 있는 사람의 비율

※위험 음주율: 최근 30일 동안 1회 평균 음주량이 중등도 이상인 사람의 비율(남자: 소주 5잔 이상 음주자, 여자: 소주 3잔 이상 음주자)

### 신체활동 실천율

하루60분 주5일 이상 신체활동 실천율은 남학생 19.2%로 여학생 8.0%보다 2배 이상 높았다. 학교급별로는 남학생은 중학교(남 22.3%, 여 9.6%), 특성화계고(남 17.7%, 여 7.3%), 일반계고(남 15.9%, 여 6.3%) 순으로 높았다(그림7, 결과표35).

격렬한 신체활동 실천율은 남학생 48.7%로 여학생 24.6%보다 약2배 높았다. 학교급별로는 남학생은 중학교(55.8%), 일반계고(42.8%), 특성화계고(39.2%) 순으로, 여학생은 중학교(31.1%), 특성화계고(21.0%), 일반계고(18.2%) 순으로 높았다(결과표34). 연도별 추이는 2007년 이후 중·고등학교 남녀학생 모두 증가경향이며, 여학생에서 증가경향이 뚜렷하였다.

### 근력운동 실천율

최근 7일 동안 근력강화운동을 3일 이상 한 남학생은 32.0%로 여학생 11.3%보다 약3배 높았다. 학교급별로는 남학생은 특성화계고(36.3%), 일반계고(33.5%), 중학교(29.8%) 순으로, 여학생은 중학교(13.2%), 특성화계고(10.3%), 일반계고(9.4%) 순으로 높았다(결과표36).

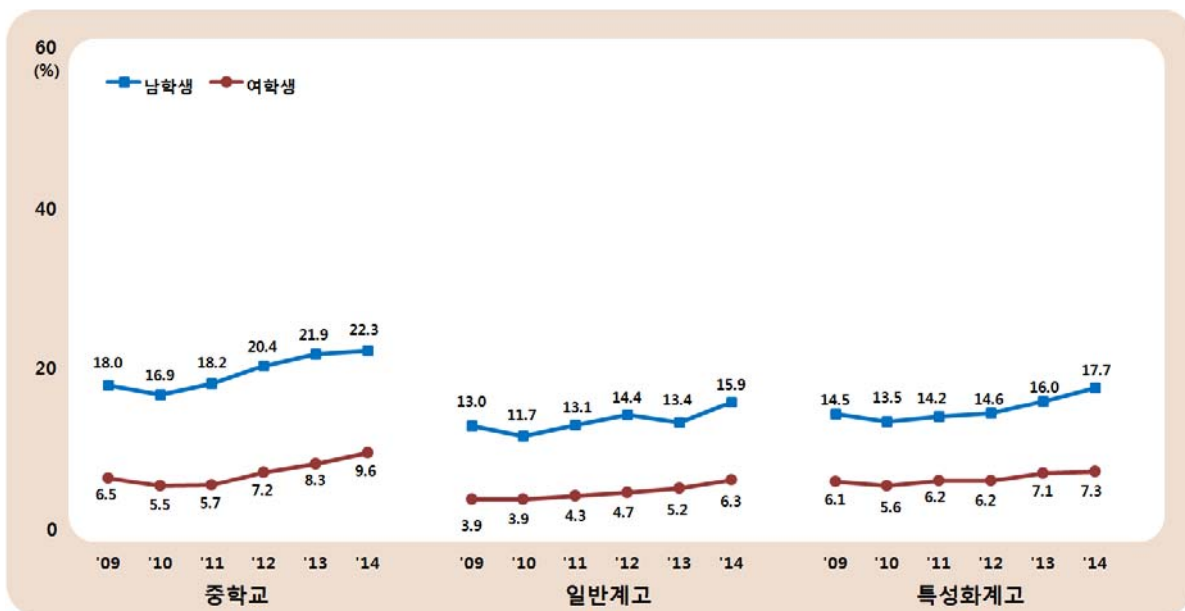


그림7. 하루60분 주5일 이상 신체활동 실천율 추이

※하루60분 주5일 이상 신체활동 실천율: 최근 7일 동안 운동종류 상관없이 심장박동이 평상시보다 증가하거나, 숨이 찬 정도의 신체활동을 하루에 총합이 60분 이상 한 날이 5일 이상인 사람의 비율

### 아침식사 결식률

최근 7일 동안 아침식사를 5일 이상 먹지 않은 중·고등학생은 28.5%(남 28.2%, 여 28.9%)이었고, 2011년 이후 증가경향이였다. 특성화계고의 아침식사 결식률은 39.5%(남 38.2%, 여 41.3%)로 중학교(28.1%)와 일반계고(26.7%)보다 높았다(그림8, 결과표37).

아침식사 결식 이유로는 ‘시간이 없어서’(남 31.2%, 여 42.3%), ‘식욕이 없어서’(남 22.9%, 여 16.9%), ‘늦잠을 자서’(남 20.3%, 여 17.5%) 순이었다(그림9, 결과표 38).

### 과일 및 채소 섭취율

최근 7일 동안 1일 1회 이상 과일(과일주스 제외)을 섭취한 중·고등학생은 22.0%(남 20.8%, 여 23.4%)로 2013년 19.7%(남 18.8%, 여 20.8%)에 비해 소폭 증가하였으나, 여전히 낮은 수준이었다. 과일 섭취율은 중학생(남 24.7%, 여 27.3%)보다 고등학생(남 17.2%, 여 19.6%)에서, 일반계고(남 18.6%, 여 21.0%)보다 특성화계고(남 11.4%, 여 12.4%)에서 낮았다(결과표41).

최근 7일 동안 1일 3회 이상 채소반찬(김치 제외)을 섭취한 중·고등학생은 15.6%(남 16.6%, 여 14.5%)로 지난 10년간 큰 변화 없이 20% 미만으로 낮은 수준이었다(결과표43). 채소 섭취율은 중학생(남 18.9%, 여 16.7%)에 비해 고등학생(남 14.3%, 여 12.5%)에서, 일반계고(남 14.7%, 여 12.7%)보다 특성화계고(남 12.8%, 여 11.0%)에서 낮았다(결과표42).

### 우유 섭취율

최근 7일 동안 1일 2회 이상 우유를 마신 남학생은 14.9%로 여학생 6.8%보다 2배 이상 높았으나, 남녀학생 모두 낮은 수준이며, 2008년 이후

감소경향이였다. 우유 섭취율은 고등학생(남 10.2%, 여 3.9%)이 중학생(남 20.0%, 여 9.9%)보다 낮았다. 특성화계고의 남학생(8.1%)은 일반계고 남학생(10.7%)보다 우유 섭취율이 낮았고, 여학생은 특성화계고와 일반계고 간 차이는 없었다.(결과표43).

### 패스트푸드 및 음료 섭취율

최근 7일 동안 3회 이상 피자, 햄버거, 치킨 등의 패스트푸드를 섭취한 중·고등학생은 2005년 30.5%에서 2009년 12.1%로 크게 감소한 이후 유지되다가 2014년 15.6%(남 16.5%, 여 14.5%)로 다시 증가하였다(결과표 45). 패스트푸드 섭취율은 남학생의 경우 고등학생(17.9%)이 중학생(15.1%)보다 높았으나, 여학생은 차이가 없었다(중 14.2%, 고 14.7%). 남녀 모두 특성화계고(남 20.2%, 여 18.5%)가 일반계고(남 17.3%, 여 14.0%)에 비해 패스트푸드 섭취율이 높았다(그림 10, 결과표44).

최근 7일 동안 3회 이상 탄산음료를 마신 중·고등학생은 26.0%(남 32.3%, 여 19.1%)로 패스트푸드 섭취율 추이와 비슷한 양상을 보였다. 탄산음료 섭취율은 중학교(남 31.2%, 여 20.2%)와 일반계고(남 31.8%, 여 16.5%)에 비해 특성화계고(남 39.2%, 여 26.2%)에서 높았다(그림 11, 결과표47).

중·고등학생의 단맛이 나는 음료의 평균섭취빈도는 주 2.6회(남 2.8회, 여 2.4회)이었으며, 고카페인 음료는 주 0.3회(남 0.4회, 여 0.2회)이었다(결과표49,50).



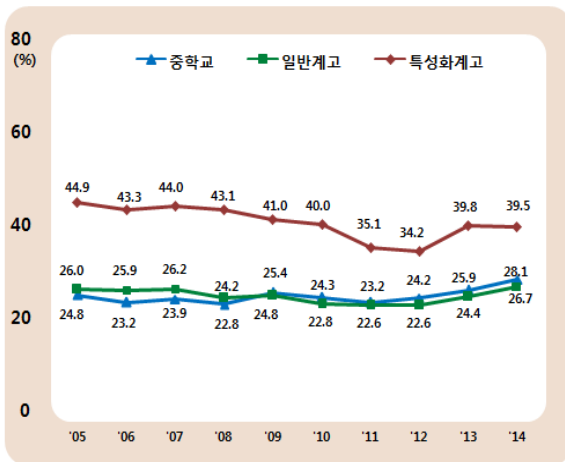


그림8. 주5일 이상 아침식사 결식을 추이

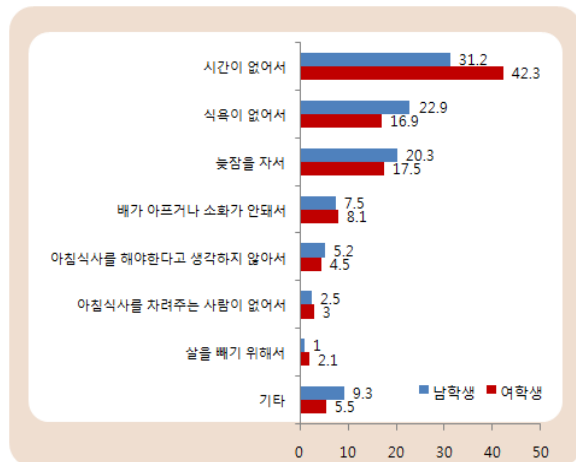


그림9. 아침식사 결식 이유

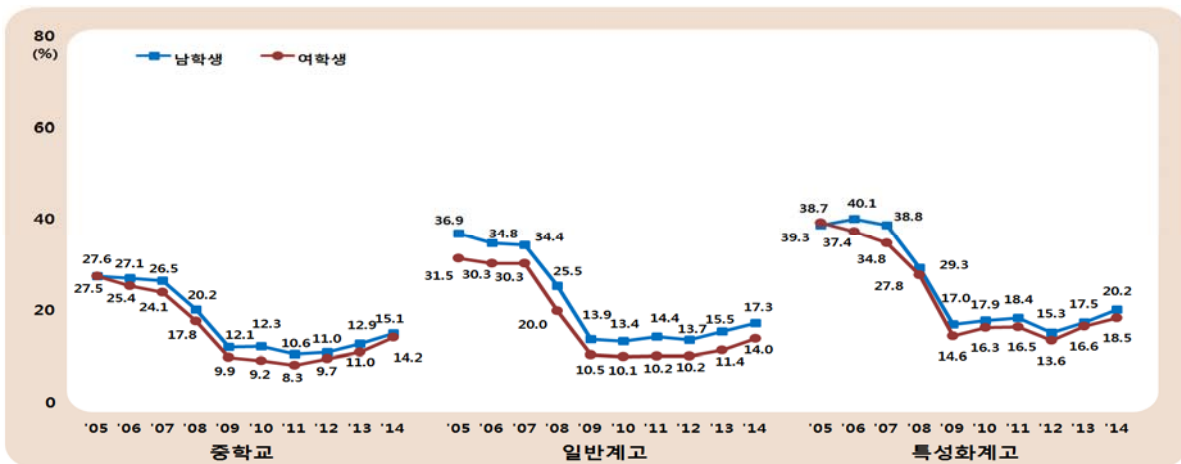


그림10. 주3회 이상 패스트푸드 섭취율 추이

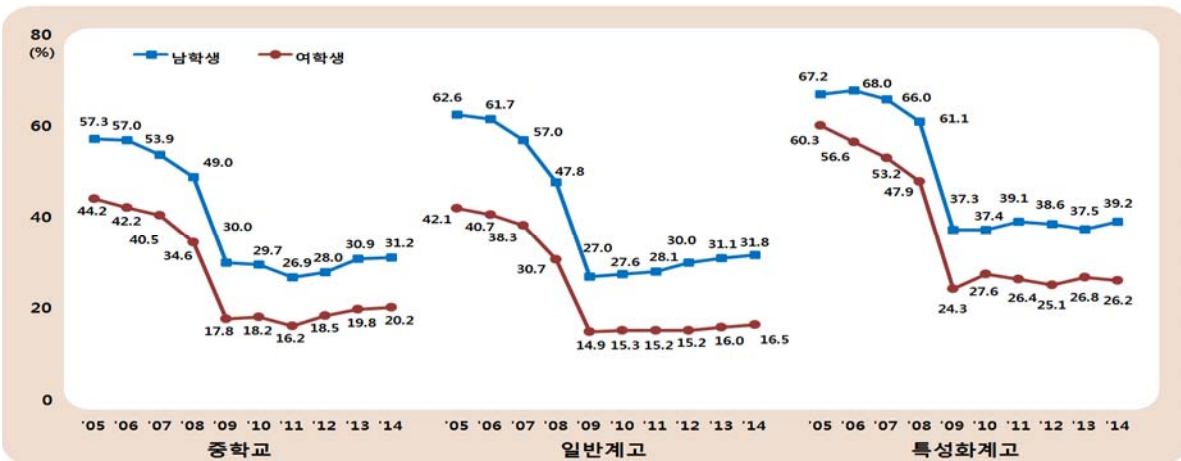


그림11. 주3회 이상 탄산음료 섭취율 추이

※주5일 이상 아침식사 결식률: 최근 7일 동안 아침식사를 5일 이상 먹지 않은 사람의 비율  
 ※주3회 이상 패스트푸드 섭취율: 최근 7일 동안 3회 이상 패스트푸드를 먹은 사람의 비율  
 ※주3회 이상 탄산음료 섭취율: 최근 7일 동안 3회 이상 탄산음료를 마신 사람의 비율



### 비만을

비만을(자기기입 신장, 체중으로 산출)은 남학생 13.7%로 여학생 6.1%보다 높았으며, 학교급별로는 특성화계고(남 17.4%, 여 9.3%), 일반계고(남 16.1%, 여 6.9%), 중학교(남 10.8%, 여 4.9%) 순으로 높았다. 연도별 추이는 남녀학생 모두 2010년까지 비슷한 수준이었으나, 2011년부터 증가하였다(결과표52).

### 체중감소 시도율

최근 30일 동안 체중 감소를 위해 노력한 적이 있는 남학생은 23.1%로 여학생 45.1%보다 낮았으며, 학교급별로는 특성화계고(남 24.8%, 여 50.5%), 중학교(남 21.9%, 여 46.2%), 일반계고(남 24.0%, 여 42.9%) 순으로 높았다(결과표55).

최근 30일 동안 체중 감소 시도 학생 중 부적

절한 체중감소방법(단식, 의사처방 없이 마음대로 살 빼는 약 먹음, 설사약 또는 이뇨제 복용, 식사 후 구토, 한 가지 음식만 먹는 다이어트)을 시도한 적이 있는 남학생은 13.4%로 여학생 18.8%보다 낮았으며, 학교급별로는 특성화계고(남 17.5%, 여 25.0%), 일반계고(남 13.8%, 여 20.2%), 중학교(남 12.1%, 여 16.5%) 순으로 높았다(그림12, 결과표58).

### 신체이미지 왜곡 인지를

체질량지수 85백분위수 미만인 학생 중 자신의 체형을 살이 찢 편이라고 인지한 남학생은 21.7%로 여학생 35.5%보다 낮았으며, 학교급별로는 남학생은 일반계고(22.0%), 중학교(21.7%), 특성화계고(20.2%) 순으로 높은 반면 여학생은 특성화계고(42.3%), 일반계고(40.3%), 중학교(30.0%) 순으로 높았다(그림13, 결과표59).

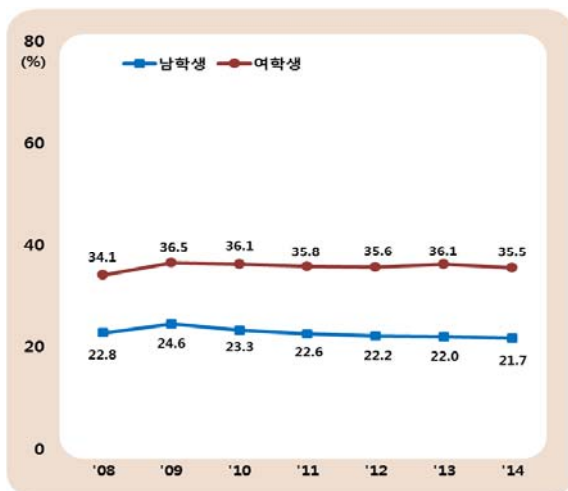


그림12. 부적절한 체중감소방법 시도율 추이

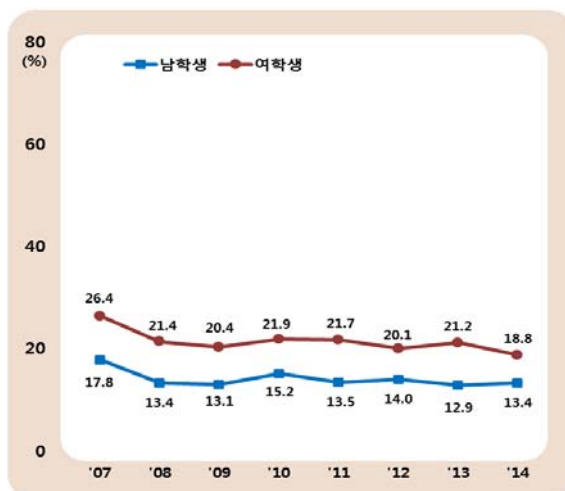


그림13. 신체이미지 왜곡 인지를 추이

※월간 체중감소 시도자의 부적절한 체중감소방법 시도율: 월간 체중감소 시도자 중에서 최근 30일 동안 부적절한 방법(단식, 의사처방 없이 마음대로 살 빼는 약 먹음, 설사약 또는 이뇨제, 식사 후 구토, 한 가지 음식만 먹는 다이어트)으로 체중 감소를 시도한 적이 있는 사람의 비율

※신체이미지 왜곡 인지를: 체질량지수 85백분위수 미만인 자 중에서 자신의 체형을 살이 찢 편이라고 인지하는 사람의 비율, 체질량지수(BMI)=체중(kg)/신장(m)<sup>2</sup>

### 스트레스 인지율

스트레스를 대단히 많이 또는 많이 느끼는 남학생은 30.8%로 여학생 43.7%보다 낮았으며, 학교급별로는 일반계고(남 34.0%, 여 47.5%), 특성화계고(남 32.3%, 여 48.2%), 중학교(남 27.7%, 여 39.6%) 순으로 높았다(그림14, 결과표60). 10년간 연도별 추이는 남녀학생 모두 감소경향이었다.

### 우울감 경험률

최근 12개월 동안 2주 내내 일상생활을 중단할 정도로 슬프거나 절망감을 느낀 적이 있는 남학생은 22.2%로 여학생 31.6%보다 낮았으며, 학교급별로는 일반계고(남 25.3%, 여 32.9%), 특성화계고(남 23.2%, 여 34.1%), 중학교(남 19.4%, 여 29.9%) 순으로 높았다(그림15, 결과표61). 10년간 연도별 추이는 중·고등학교 남녀학생 모두 감소경향이었다.

### 자살 생각을

최근 12개월 동안 심각하게 자살을 생각한 적이 있는 남학생은 11.0%로 여학생 15.1%보다 낮았다. 학교급별로는 남학생은 일반계고(11.9%), 중학교(10.4%), 특성화계고(9.7%) 순으로 높았고, 여학생은 중학교(16.6%), 특성화계고(14.6%), 일반계고(14.1%) 순으로 높았다(결과표62). 10년간 연도별 추이는 중·고등학교 남녀학생 모두 지속적으로 감소경향이었다.

최근 12개월 동안 자살하기 위해 구체적인 계획을 세운 적이 있는 학생은 4.4%, 자살을 시도해 본 적이 있는 학생은 2.9%이었고, 자살 시도 후 병원에서 치료를 받은 적이 있는 학생은 0.5%이었다(결과표63-66).

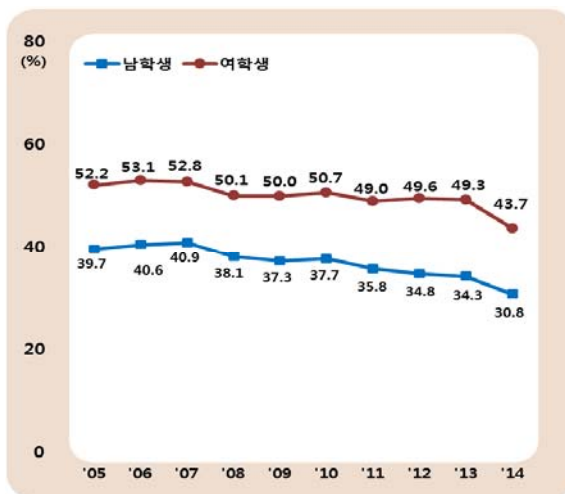


그림14. 스트레스 인지율 추이

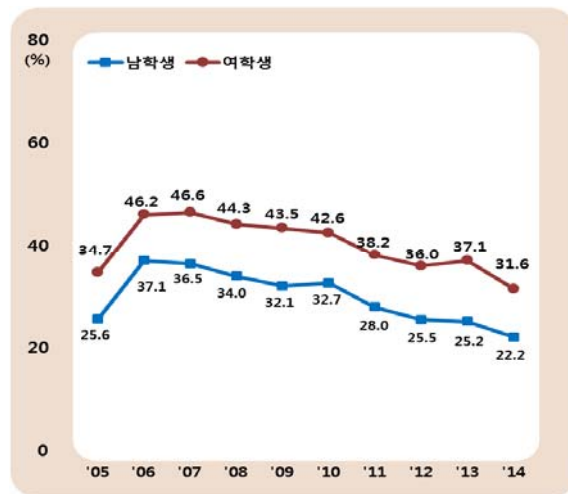


그림15. 우울감 경험률 추이

※스트레스 인지율: 평상시 스트레스를 '대단히 많이' 또는 '많이' 느끼는 편인 사람의 비율

※우울감 경험률: 최근 12개월 동안 2주 내내 일상생활을 중단할 정도로 슬프거나 절망감을 느낀 적이 있는 사람의 비율

## 안전벨트 미착용률

앞좌석 안전벨트 미착용률은 남학생 31.2%, 여학생 31.4%이었으며, 학교급별로는 특성화계고(남 43.7%, 여 42.0%), 일반계고(남 31.9%, 여 32.2%), 중학교(남 28.0%, 여 28.9%) 순으로 높았다(그림16, 결과표70). 연도별 추이는 중·고등학교 남녀학생 모두 작년 대비 감소하였다.

뒷좌석 안전벨트 미착용률은 남학생 77.0%, 여학생 83.8%이었으며, 학교급별로는 남학생은 특성화계고(83.1%), 일반계고(81.5%), 중학교(71.9%) 순이었고, 여학생은 일반계고(87.2%), 특성화계고(86.4%), 중학교(80.2%) 순으로 높았다(그림16, 결과표71).

고속버스 안전벨트 미착용률은 남학생 40.7%, 여학생 36.7%이었으며, 학교급별로는 특성화계고(남 53.5%, 여 46.8%), 일반계고(남 42.6%, 여 37.4%),

중학교(남 36.4%, 여 34.3%) 순으로 높았다(그림16, 결과표72).

## 학교 안전교육 경험률

최근 12개월 동안, 학교에서 예방교육, 대피교육, 구조 및 구명교육, 심폐소생술 교육을 포함한 안전교육을 받은 학생은 77.7%이며, 중학교 80.7%, 일반계고 75.0%, 특성화계고 74.7%이었다(결과표75).

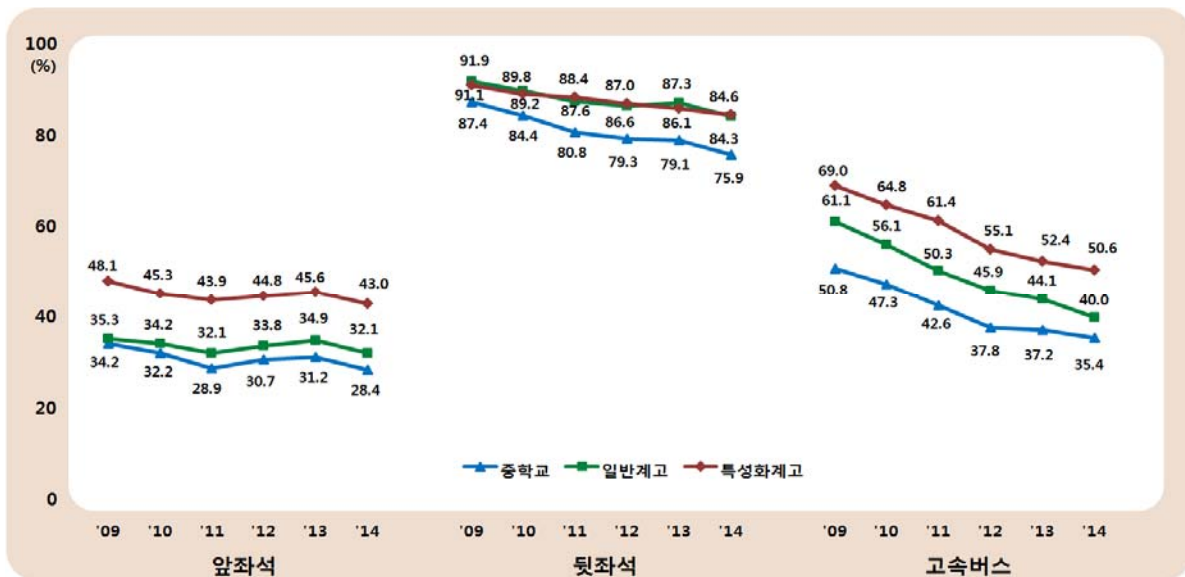


그림16. 안전벨트 미착용률 추이

※앞좌석 안전벨트 미착용률: 승용차나 택시 앞좌석 탑승 경험자 중에서 안전벨트를 '가끔 매는 편' 또는 '전혀 매지 않는' 사람의 비율

※뒷좌석 안전벨트 미착용률: 승용차나 택시 뒷좌석 탑승 경험자 중에서 안전벨트를 '가끔 매는 편' 또는 '전혀 매지 않는' 사람의 비율

※고속버스 안전벨트 미착용률: 고속버스 탑승 경험자 중에서 안전벨트를 '가끔 매는 편' 또는 '전혀 매지 않는' 사람의 비율

### 칫솔질 실천율

최근 7일 동안 학교에서 점심식사 후 칫솔질을 하는 남학생은 27.7%로 여학생 51.1%보다 낮았으며, 학교급별로는 일반계고(남 41.7%, 여 69.5%), 특성화계고(남 27.6%, 여 51.9%), 중학교(남 15.6%, 여 34.3%) 순으로 높았다. 연도별 추이는 2007년 이후 지속적으로 증가하였으나, 2012년부터는 감소경향이 있었다(그림17, 결과표76).

### 실란트/스케일링 경험률

최근 12개월 동안 실란트를 받은 적이 있는 남학생은 24.1%로 여학생 30.0%보다 낮았으며, 학교급별로는 중학교(남 26.1%, 여 32.7%), 일반계고(남 22.9%, 여 28.2%), 특성화계고(남 19.4%, 여 24.1%) 순으로 높았다(결과표77).

최근 12개월 동안 스케일링을 받은 적이 있는 남학생은 20.9%로 여학생 24.5%보다 낮았으며, 학교급별로는 일반계고(남 23.5%, 여 26.7%), 중학교(남 19.4%, 여 23.1%), 특성화계고(남 17.3%, 여 20.5%) 순으로 높았다. 10년간 연도별 추이는 중·고등학교 남녀 학생 모두 지속적으로 증가경향이 있었다(결과표78).

### 구강질환 증상 경험률

최근 12개월 동안 구강질환 증상을 한 가지 이상 경험한 남학생은 57.6%로 여학생 65.0%보다 낮았으며, 학교급별로는 특성화계고(남 62.3%, 여 70.1%), 일반계고(남 61.2%, 여 68.6%), 중학교(남 53.6%, 여 60.8%) 순으로 높았다. 10년간 연도별 추이는 중·고등학교 남녀 학생 모두 지속적으로 감소경향이 있었다(결과표79).

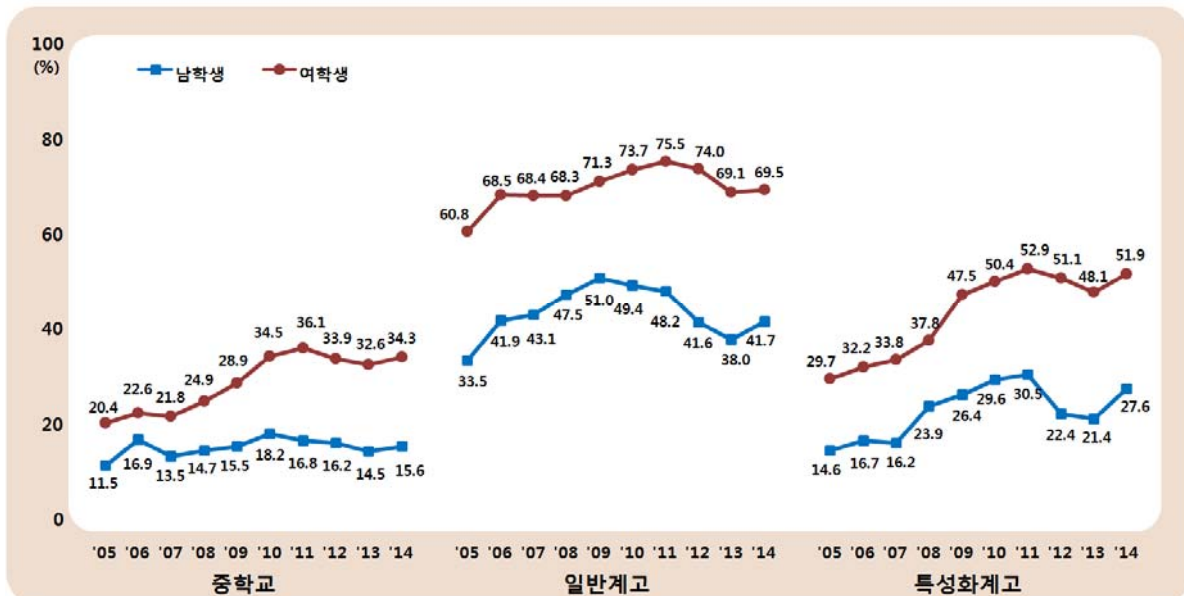


그림17. 학교에서 점심식사 후 칫솔질 실천율 추이

※ 학교에서 점심식사 후 칫솔질 실천율: 최근 7일 동안 학교에서 점심식사 후 칫솔질을 한 사람의 비율

## 성관계 경험률

평생동안 성관계(이성 또는 동성) 경험이 있는 남학생은 7.3%로 여학생 3.2%보다 높았으며, 각 학교급별로는 특성화계고(남 14.5%, 여 7.7%), 일반계고(남 9.0%, 여 3.3%), 중학교(남 4.2%, 여 2.3%) 순으로 높았다(그림18, 결과표87).

성관계 경험학생의 피임 실천율은 남학생 44.1%, 여학생은 42.2%이었다(결과표90).

## 연간 성교육 경험률

최근 12개월 동안 학교에서 성교육을 받은 경험은 중학교(남 74.7%, 여 80.8%), 특성화계고(남 63.3%, 여 70.6%), 일반계고(남 62.3%, 여 70.4%) 순으로 높았다(결과표95).

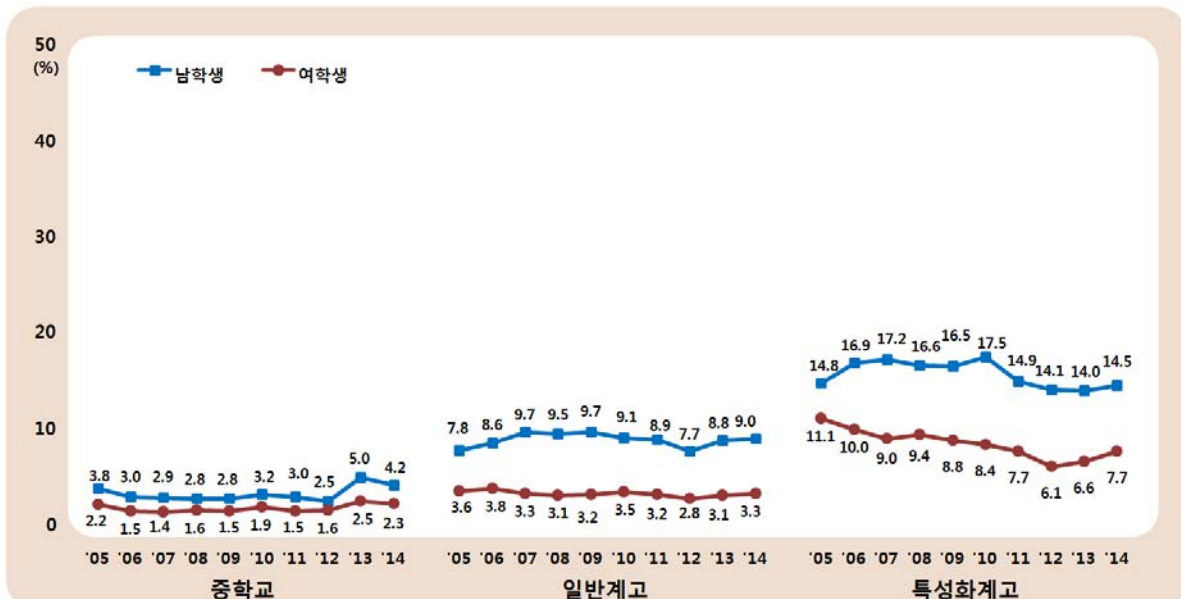


그림18. 성관계 경험률 추이

※성관계 경험률: 평생동안 성관계(이성 또는 동성) 경험이 있는 사람의 비율



## 결 과 표

## 제3부

1. 흡연
2. 음주
3. 신체활동
4. 식생활
5. 비만 및 체중조절
6. 정신건강
7. 손상 및 안전의식
8. 구강건강
9. 개인위생
10. 성행태
11. 아토피·천식
12. 약물
13. 인터넷 중독
14. 기타





제10차(2014년) 청소년건강행태온라인조사 산출지표: 13개 영역, 103개 지표

영역	지표명	영역	지표명
흡연 (19)	평생 흡연 경험률 현재 흡연율 매일 흡연율 월 20일 이상 흡연율 하루 10개비 이상 흡연율 중1 학생의 중학교 입학 전 흡연 경험률 처음 흡연 경험 연령 매일 흡연 시작 연령 주1일 이상 가정 내 간접흡연 노출률 현재 흡연자의 금연 시도율 현재 흡연자의 담배를 구하는 방법 담배 구매 용이성 연간 흡연예방 교육 경험률 평생 전자담배 경험률 현재 전자담배 경험률 연간 금연홍보 인지율 평생 흡연 경험자의 처음 흡연 이유 현재 흡연자의 주된 흡연 장소 금연 시도자의 금연 시도 이유	음주 (9)	평생 음주 경험률 현재 음주율 중1 학생의 중학교 입학 전 음주 경험률 처음 음주 경험 연령 위험 음주율 문제 음주율 현재 음주자의 술을 구하는 방법 주류 구매 용이성 연간 음주예방 교육 경험률
신체활동 (3)	주3일 이상 격렬한 신체활동 실천율 하루60분 주5일 이상 신체활동 실천율 주3일 이상 근력강화운동 실천율	식생활 (14)	주5일 이상 아침식사 결식률 주5일 이상 점심식사 결식률 주5일 이상 저녁식사 결식률 1일 1회 이상 과일 섭취율 1일 3회 이상 채소 섭취율 1일 2회 이상 우유 섭취율 주3회 이상 탄산음료 섭취율 주3회 이상 패스트푸드 섭취율 주3회 이상 라면 섭취율 주3회 이상 과자 섭취율 탄산음료 섭취 빈도 단맛음료 섭취 빈도 고카페인 음료 섭취 빈도 연간 영양 및 식사습관 교육 경험률
비만 및 체중조절 (8)	비만율 과체중률 정상체중률 월간 체중감소 시도율 월간 체중증가 시도율 월간 체중유지 시도율 월간 체중감소 시도자의 부적절한 체중감소방법 시도율 신체이미지 왜곡 인지율	정신건강 (8)	스트레스 인지율 우울감 경험률 자살 생각률 자살 계획률 자살 시도율 자살 시도 후 병원 치료 경험률 주중 평균수면시간 주관적 수면 충족률
손상 및 안전의식 (6)	앞좌석 안전벨트 미착용률 뒷좌석 안전벨트 미착용률 고속버스 안전벨트 미착용률 학교 손상으로 인한 병원 치료 경험률 이러폰 또는 핸드폰사용으로 인한 손상병원 치료 경험률 학교 안전교육 경험률	구강건강 (7)	학교에서 점심식사 후 칫솔질 실천율 연간 실란트(치아홈메우기) 경험률 연간 스케일링 경험률 연간 구강질환 증상 경험률 운동이나 사고로 인한 치아 파절률 연간 구강보건교육 경험률 주관적 구강건강인지율
개인위생 (5)	학교에서 식사 전 비누이용 손씻기 실천율 학교에서 화장실 사용 후 비누이용 손씻기 실천율 집에서 식사 전 비누이용 손씻기 실천율 집에서 화장실 사용 후 비누이용 손씻기 실천율 연간 개인위생 교육 경험률	성행태 (9)	성관계 경험률 중1 학생의 중학교 입학 전 성관계 경험률 성관계 시작 연령 성관계 경험자의 피임 실천율 임신 경험률 인공임신중절수술 경험률 몽정 시작 연령 월경 시작 연령 연간 성교육 경험률
아토피·천식 (9)	천식 의사진단율 연간 천식 의사진단자의 치료율 천식으로 인한 학교 결석률 알레르기비염 의사진단율 연간 알레르기비염 의사진단자의 치료율 알레르기비염으로 인한 학교 결석률 아토피피부염 의사진단율 연간 아토피피부염 의사진단자의 치료율 아토피피부염으로 인한 학교 결석률	약물(1)	평생 약물 경험률
		인터넷중독 (4)	주중 학습목적 인터넷 사용 시간 주중 학습목적 이외 인터넷 사용 시간 주말 학습목적 인터넷 사용 시간 주말 학습목적 이외 인터넷 사용 시간
		기타(1)	주관적 건강 인지율

# 결과표1. 일반적 특성

(단위: 명)

구 분	전 체										남학생				
	'05	'06	'07	'08	'09	'10	'11	'12	'13	'14	'05	'06	'07	'08	'09
전 체	58,224	71,404	74,698	75,238	75,066	73,238	75,643	74,186	72,435	72,060	29,874	37,204	39,466	39,278	39,612
학 년															
중1	12,167	12,876	13,035	13,037	12,714	12,468	12,728	12,362	12,199	11,661	6,281	6,916	7,102	6,893	6,933
중2	11,998	12,384	12,849	13,056	12,868	12,499	12,903	12,384	12,113	12,275	6,118	6,405	6,810	6,938	6,965
중3	11,384	12,160	12,936	12,850	12,827	12,603	12,843	12,551	12,218	12,220	5,836	6,299	6,709	6,900	7,035
고1	11,469	11,624	12,809	12,720	12,477	12,021	12,569	12,451	12,028	11,824	5,898	6,039	6,602	6,674	6,890
고2	11,206	11,450	11,596	12,375	12,427	12,124	12,508	12,315	11,865	12,152	5,741	6,005	6,199	6,067	6,104
고3	-	10,910	11,473	11,200	11,753	11,523	12,092	12,123	12,012	11,928	-	5,540	6,044	5,806	5,685
학교급															
중학교	35,549	37,420	38,820	38,943	38,409	37,570	38,474	37,297	36,530	36,156	18,235	19,620	20,621	20,731	20,933
고등학교	22,675	33,984	35,878	36,295	36,657	35,668	37,169	36,889	35,905	35,904	11,639	17,584	18,845	18,547	18,679
일 반 계 고	15,801	23,505	25,051	26,808	27,380	26,845	27,278	28,443	29,120	29,806	8,177	12,186	13,278	14,247	14,278
특성화계고	6,874	10,479	10,827	9,487	9,277	8,823	9,891	8,446	6,785	6,098	3,462	5,398	5,567	4,300	4,401
지 역															
서울	6,604	7,855	8,402	8,077	8,207	7,848	11,355	11,373	11,165	10,997	3,401	4,008	4,403	4,122	4,224
부산	4,296	5,195	5,530	5,501	5,468	5,303	5,157	4,939	4,649	4,436	2,218	2,895	2,903	2,793	2,748
대구	4,109	4,953	5,163	5,053	5,063	5,030	4,439	4,312	4,151	3,952	2,129	2,647	2,626	2,618	2,682
인천	4,049	4,879	5,122	5,240	5,126	5,008	4,516	4,302	4,140	4,120	2,101	2,481	2,576	2,830	2,792
광주	3,076	3,846	4,076	4,011	4,110	4,024	3,309	3,149	3,002	3,072	1,612	2,095	2,193	2,183	2,253
대전	2,958	3,798	3,870	4,011	3,948	3,874	3,003	2,975	2,947	2,966	1,649	2,221	2,262	2,088	2,230
울산	2,691	3,561	3,723	3,665	3,635	3,478	2,913	2,518	2,486	2,449	1,379	1,786	1,949	1,994	2,098
경기	6,859	8,291	8,761	9,332	9,430	9,044	14,427	15,658	15,319	15,158	3,405	4,080	4,572	4,928	5,071
강원	2,635	3,402	3,352	3,520	3,553	3,447	2,722	2,486	2,457	2,669	1,318	1,726	1,708	1,927	1,885
충북	2,785	3,424	3,601	3,657	3,636	3,500	2,973	2,753	2,725	2,736	1,501	1,788	1,965	2,006	2,008
충남	2,868	3,624	3,740	3,910	3,852	3,869	3,457	3,264	3,112	3,216	1,511	1,827	1,960	1,981	1,963
전북	2,858	3,336	3,548	3,757	3,799	3,778	3,382	3,133	3,183	3,012	1,448	1,727	1,907	1,997	1,983
전남	2,929	3,564	3,661	3,581	3,381	3,381	3,434	2,906	2,871	3,111	1,383	1,764	1,856	1,810	1,734
경북	3,523	4,266	4,497	4,589	4,589	4,515	4,028	3,755	3,924	3,765	1,848	2,301	2,616	2,272	2,182
경남	3,947	4,848	5,014	4,849	4,933	4,810	4,733	4,920	4,744	4,737	1,909	2,538	2,688	2,352	2,426
제주	2,037	2,562	2,638	2,485	2,336	2,329	1,795	1,743	1,560	1,664	1,062	1,320	1,282	1,377	1,333

※'05년 조사대상자: 중1~고2

※'06~'13년 조사대상자: 중1~고3

(계속: 일반적 특성)

(단위: 명)

구 분	남학생					여학생									
	'10	'11	'12	'13	'14	'05	'06	'07	'08	'09	'10	'11	'12	'13	'14
전 체	38,391	37,873	38,221	36,655	36,470	28,350	34,200	35,232	35,960	35,454	34,847	37,770	35,965	35,780	35,590
학 년															
중1	6,519	6,548	6,364	6,411	6,078	5,886	5,960	5,933	6,144	5,781	5,949	6,180	5,998	5,788	5,583
중2	6,620	6,413	6,394	6,261	6,331	5,880	5,979	6,039	6,118	5,903	5,879	6,490	5,990	5,852	5,944
중3	6,817	6,589	6,525	6,249	6,154	5,548	5,861	6,227	5,950	5,792	5,786	6,254	6,026	5,969	6,066
고1	6,229	6,386	6,606	6,098	6,048	5,571	5,585	6,207	6,046	5,587	5,792	6,183	5,845	5,930	5,776
고2	6,273	5,954	6,221	5,595	6,009	5,465	5,445	5,397	6,308	6,323	5,851	6,554	6,094	6,270	6,143
고3	5,933	5,983	6,111	6,041	5,850	-	5,370	5,429	5,394	6,068	5,590	6,109	6,012	5,971	6,078
학교급															
중학교	19,956	19,550	19,283	18,921	18,563	17,314	17,800	18,199	18,212	17,476	17,614	18,924	18,014	17,609	17,593
고등학교	18,435	18,323	18,938	17,734	17,907	11,036	16,400	17,033	17,748	17,978	17,233	18,846	17,951	18,171	17,997
일 반 계 고	14,042	13,946	14,458	14,278	14,816	7,624	11,319	11,773	12,561	13,102	12,803	13,332	13,985	14,842	14,990
특성화계고	4,393	4,377	4,480	3,456	3,091	3,412	5,081	5,260	5,187	4,876	4,430	5,514	3,966	3,329	3,007
지 역															
서울	4,018	5,428	5,266	5,604	5,537	3,203	3,847	3,999	3,955	3,983	3,830	5,927	6,107	5,561	5,460
부산	2,804	2,781	2,807	2,412	2,300	2,078	2,300	2,627	2,708	2,720	2,499	2,376	2,132	2,237	2,136
대구	2,650	2,391	2,624	2,161	2,063	1,980	2,306	2,537	2,435	2,381	2,380	2,048	1,688	1,990	1,889
인천	2,566	2,183	2,237	1,995	2,091	1,948	2,398	2,546	2,410	2,334	2,442	2,333	2,065	2,145	2,029
광주	2,149	1,714	1,689	1,589	1,544	1,464	1,751	1,883	1,828	1,857	1,875	1,595	1,460	1,413	1,528
대전	2,110	1,554	1,694	1,498	1,454	1,309	1,577	1,608	1,923	1,718	1,764	1,449	1,281	1,449	1,512
울산	2,170	1,453	1,329	1,314	1,179	1,312	1,775	1,774	1,671	1,537	1,308	1,460	1,189	1,172	1,270
경기	4,825	7,226	7,677	7,463	7,312	3,454	4,211	4,189	4,404	4,359	4,219	7,201	7,981	7,856	7,846
강원	1,771	1,360	1,235	1,185	1,463	1,317	1,676	1,644	1,593	1,668	1,676	1,362	1,251	1,272	1,206
충북	1,861	1,396	1,493	1,373	1,298	1,284	1,636	1,636	1,651	1,628	1,639	1,577	1,260	1,352	1,438
충남	1,975	1,792	1,680	1,623	1,648	1,357	1,797	1,780	1,929	1,889	1,894	1,665	1,584	1,489	1,568
전북	2,005	1,638	1,470	1,664	1,550	1,410	1,609	1,641	1,760	1,816	1,773	1,744	1,663	1,519	1,462
전남	1,752	1,623	1,436	1,459	1,608	1,546	1,800	1,805	1,771	1,647	1,629	1,811	1,470	1,412	1,503
경북	2,136	2,010	2,034	2,096	1,994	1,675	1,965	1,881	2,317	2,407	2,379	2,018	1,721	1,828	1,771
경남	2,318	2,419	2,570	2,351	2,414	2,038	2,310	2,326	2,497	2,507	2,492	2,314	2,350	2,393	2,323
제주	1,281	905	980	868	1,015	975	1,242	1,356	1,108	1,003	1,048	890	763	692	649

결과표2. 평생 흡연 경험률

(단위: %)

구 분	'05		'06		'07		'08		'09	
	분석대상자수	분율(표준오차)	분석대상자수	분율(표준오차)	분석대상자수	분율(표준오차)	분석대상자수	분율(표준오차)	분석대상자수	분율(표준오차)
<b>전 체</b>										
전 체	58,220	27.4 (0.3)	71,402	28.0 (0.4)	74,698	27.9 (0.4)	75,238	28.0 (0.4)	75,066	27.4 (0.4)
<b>학 년</b>										
중1	12,167	16.6 (0.5)	12,876	14.5 (0.5)	13,035	16.5 (0.4)	13,037	16.5 (0.5)	12,714	15.6 (0.5)
중2	11,997	22.5 (0.5)	12,382	20.2 (0.5)	12,849	22.0 (0.6)	13,056	23.7 (0.6)	12,868	22.5 (0.6)
중3	11,384	27.1 (0.6)	12,160	25.3 (0.7)	12,936	26.2 (0.6)	12,850	26.7 (0.7)	12,827	26.1 (0.6)
고1	11,468	35.5 (0.8)	11,624	34.1 (0.8)	12,809	32.4 (0.8)	12,720	33.0 (0.9)	12,477	32.2 (0.9)
고2	11,204	38.8 (0.8)	11,450	38.8 (0.8)	11,596	35.4 (0.9)	12,375	33.9 (0.9)	12,427	33.9 (0.9)
고3	-	-	10,910	39.2 (0.9)	11,473	37.2 (0.8)	11,200	35.8 (0.8)	11,753	34.3 (0.9)
<b>학교급</b>										
중학교	35,548	21.8 (0.3)	37,418	20.0 (0.4)	38,820	21.6 (0.4)	38,943	22.3 (0.4)	38,409	21.5 (0.4)
고등학교	22,672	37.1 (0.6)	33,984	37.3 (0.6)	35,878	34.9 (0.7)	36,295	34.2 (0.7)	36,657	33.4 (0.7)
일 반 계 고	15,801	30.3 (0.7)	23,505	30.5 (0.7)	25,051	28.9 (0.8)	26,808	28.4 (0.7)	27,380	28.1 (0.7)
특성화계고	6,871	54.8 (1.0)	10,479	55.0 (1.2)	10,827	51.1 (1.1)	9,487	50.9 (1.2)	9,277	49.8 (1.7)
<b>지 역</b>										
서울	6,602	27.4 (0.9)	7,855	26.3 (0.8)	8,402	27.2 (1.0)	8,077	27.2 (0.9)	8,207	26.6 (1.0)
부산	4,296	23.9 (1.0)	5,195	24.2 (1.1)	5,530	25.7 (1.0)	5,501	26.5 (1.0)	5,468	25.2 (1.4)
대구	4,107	25.3 (1.1)	4,953	25.2 (1.1)	5,163	25.6 (1.1)	5,053	26.4 (1.5)	5,063	25.7 (1.6)
인천	4,049	27.1 (1.3)	4,878	29.3 (1.2)	5,122	28.0 (1.1)	5,240	28.4 (1.4)	5,126	27.7 (1.3)
광주	3,076	25.9 (1.1)	3,846	26.3 (1.4)	4,076	27.3 (1.4)	4,011	27.0 (1.3)	4,110	28.6 (2.2)
대전	2,958	26.2 (1.2)	3,798	28.5 (1.4)	3,870	26.9 (1.2)	4,011	26.3 (1.7)	3,948	27.6 (1.5)
울산	2,691	27.7 (1.2)	3,561	27.7 (1.4)	3,723	27.6 (1.3)	3,665	29.9 (1.1)	3,635	30.7 (1.2)
경기	6,859	28.0 (0.8)	8,290	29.2 (1.1)	8,761	28.2 (1.2)	9,332	28.7 (0.9)	9,430	27.5 (0.9)
강원	2,635	34.7 (1.3)	3,402	33.5 (1.6)	3,352	29.6 (1.7)	3,520	29.8 (2.5)	3,553	29.5 (2.3)
충북	2,785	26.8 (1.4)	3,424	25.3 (1.7)	3,601	28.6 (1.7)	3,657	29.0 (1.9)	3,636	30.5 (2.0)
충남	2,868	30.1 (1.8)	3,624	34.1 (2.4)	3,740	33.3 (1.9)	3,910	32.3 (2.7)	3,852	29.4 (3.0)
전북	2,858	27.7 (0.9)	3,336	29.6 (2.0)	3,548	29.3 (2.0)	3,757	29.5 (1.5)	3,799	28.7 (1.5)
전남	2,929	28.4 (1.5)	3,564	26.8 (2.3)	3,661	26.9 (1.7)	3,581	30.5 (2.1)	3,381	28.6 (1.9)
경북	3,523	29.3 (2.0)	4,266	29.9 (2.1)	4,497	31.3 (1.8)	4,589	26.2 (1.5)	4,589	24.8 (1.3)
경남	3,947	26.9 (1.3)	4,848	28.6 (1.1)	5,014	27.6 (1.6)	4,849	27.2 (2.0)	4,933	27.1 (1.8)
제주	2,037	24.2 (1.1)	2,562	24.9 (1.4)	2,638	22.2 (1.0)	2,485	26.0 (1.6)	2,336	27.4 (2.1)
<b>남학생</b>										
전 체	29,872	31.4 (0.5)	37,203	32.5 (0.5)	39,466	33.3 (0.5)	39,278	34.2 (0.5)	39,612	34.2 (0.5)
<b>학 년</b>										
중1	6,281	19.0 (0.7)	6,916	16.9 (0.7)	7,102	19.2 (0.6)	6,893	19.8 (0.7)	6,933	18.5 (0.6)
중2	6,118	25.9 (0.8)	6,404	23.1 (0.7)	6,810	26.4 (0.8)	6,938	28.3 (0.8)	6,965	27.9 (0.8)
중3	5,836	30.2 (0.9)	6,299	30.2 (1.0)	6,709	31.6 (0.8)	6,900	33.5 (0.8)	7,035	33.3 (0.8)
고1	5,897	40.3 (1.0)	6,039	38.6 (1.1)	6,602	39.4 (0.9)	6,674	40.8 (1.0)	6,890	40.4 (1.2)
고2	5,740	45.4 (1.0)	6,005	45.1 (1.0)	6,199	42.4 (1.1)	6,067	41.0 (1.1)	6,104	42.9 (1.2)
고3	-	-	5,540	46.2 (1.2)	6,044	44.1 (1.0)	5,806	43.4 (1.2)	5,685	42.2 (1.2)
<b>학교급</b>										
중학교	18,235	24.8 (0.5)	19,619	23.4 (0.5)	20,621	25.8 (0.5)	20,731	27.2 (0.5)	20,933	26.7 (0.5)
고등학교	11,637	42.8 (0.8)	17,584	43.2 (0.8)	18,845	41.9 (0.8)	18,547	41.7 (0.8)	18,679	41.8 (0.9)
일 반 계 고	8,177	36.9 (0.8)	12,186	37.0 (0.7)	13,278	36.7 (0.8)	14,247	36.5 (0.8)	14,278	36.8 (0.9)
특성화계고	3,460	57.8 (1.2)	5,398	58.8 (1.3)	5,567	55.6 (1.1)	4,300	56.3 (1.1)	4,401	56.8 (1.6)

※평생동안 담배를 한 두 모금이라도 피운 경험이 있는 사람의 분율

(계속: 평생 흡연 경험률)

(단위: %)

구 분	'10		'11		'12		'13		'14	
	분석대상자수	분율(표준오차)	분석대상자수	분율(표준오차)	분석대상자수	분율(표준오차)	분석대상자수	분율(표준오차)	분석대상자수	분율(표준오차)
<b>전 체</b>										
전 체	73,238	26.0 (0.4)	75,643	26.3 (0.4)	74,186	24.6 (0.4)	72,435	21.4 (0.4)	72,060	19.9 (0.4)
<b>학 년</b>										
중1	12,468	13.8 (0.4)	12,728	13.0 (0.4)	12,362	10.5 (0.4)	12,199	7.6 (0.3)	11,661	6.4 (0.3)
중2	12,499	21.9 (0.5)	12,903	20.9 (0.6)	12,384	18.4 (0.5)	12,113	15.5 (0.5)	12,275	11.7 (0.4)
중3	12,603	25.6 (0.6)	12,843	26.0 (0.6)	12,551	24.6 (0.6)	12,218	20.9 (0.6)	12,220	19.2 (0.6)
고1	12,021	30.8 (0.9)	12,569	32.1 (0.8)	12,451	29.3 (0.8)	12,028	26.3 (0.7)	11,824	24.1 (0.7)
고2	12,124	31.4 (0.9)	12,508	32.6 (0.8)	12,315	31.4 (0.8)	11,865	28.0 (0.8)	12,152	26.9 (0.8)
고3	11,523	32.5 (1.0)	12,092	32.3 (0.8)	12,123	32.0 (0.8)	12,012	28.9 (0.8)	11,928	29.0 (0.8)
<b>학교급</b>										
중학교	37,570	20.5 (0.4)	38,474	20.1 (0.4)	37,297	18.0 (0.4)	36,530	14.7 (0.4)	36,156	12.7 (0.3)
고등학교	35,668	31.6 (0.7)	37,169	32.3 (0.6)	36,889	30.9 (0.7)	35,905	27.7 (0.6)	35,904	26.7 (0.6)
일 반 계 고	26,845	26.6 (0.8)	27,278	27.7 (0.7)	28,443	26.7 (0.7)	29,120	24.9 (0.7)	29,806	23.4 (0.7)
특성화계고	8,823	47.5 (1.5)	9,891	47.6 (1.2)	8,446	44.9 (1.4)	6,785	41.5 (1.5)	6,098	42.1 (1.6)
<b>지 역</b>										
서울	7,848	25.1 (1.1)	11,355	24.7 (0.9)	11,373	23.0 (1.0)	11,165	19.5 (0.9)	10,997	18.6 (1.0)
부산	5,303	24.3 (1.3)	5,157	24.7 (1.3)	4,939	22.4 (1.4)	4,649	21.7 (1.2)	4,436	20.0 (1.2)
대구	5,030	24.0 (1.7)	4,439	23.7 (1.2)	4,312	21.3 (1.3)	4,151	17.8 (1.3)	3,952	18.0 (1.3)
인천	5,008	25.4 (1.4)	4,516	25.4 (1.5)	4,302	24.3 (1.5)	4,140	20.5 (1.7)	4,120	19.3 (1.6)
광주	4,024	26.9 (2.6)	3,309	27.3 (1.6)	3,149	26.5 (2.1)	3,002	23.9 (2.6)	3,072	22.4 (2.4)
대전	3,874	23.5 (1.2)	3,003	25.2 (1.8)	2,975	23.6 (1.3)	2,947	19.0 (1.8)	2,966	19.7 (1.8)
울산	3,478	29.3 (1.6)	2,913	26.1 (1.7)	2,518	25.4 (2.2)	2,486	24.4 (1.8)	2,449	21.2 (2.1)
경기	9,044	25.8 (0.9)	14,427	26.9 (0.9)	15,658	24.1 (0.7)	15,319	21.6 (0.7)	15,158	19.1 (0.6)
강원	3,447	30.3 (2.4)	2,722	29.6 (1.9)	2,486	30.1 (2.0)	2,457	23.3 (2.4)	2,669	20.2 (2.8)
충북	3,500	30.4 (2.2)	2,973	28.3 (2.0)	2,753	26.9 (2.6)	2,725	23.2 (3.0)	2,736	23.1 (2.2)
충남	3,869	28.0 (2.4)	3,457	27.2 (2.5)	3,264	27.2 (2.2)	3,112	25.2 (2.7)	3,216	22.2 (2.0)
전북	3,778	28.2 (1.9)	3,382	28.3 (1.7)	3,133	29.0 (2.4)	3,183	24.0 (2.3)	3,012	23.3 (2.4)
전남	3,381	28.9 (2.3)	3,434	26.8 (1.9)	2,906	29.3 (2.4)	2,871	20.7 (1.9)	3,111	22.3 (1.8)
경북	4,515	23.7 (1.4)	4,028	27.5 (2.0)	3,755	23.3 (2.4)	3,924	22.0 (1.8)	3,765	22.0 (2.1)
경남	4,810	26.6 (1.9)	4,733	27.3 (2.0)	4,920	25.1 (1.5)	4,744	21.6 (1.8)	4,737	19.4 (1.7)
제주	2,329	24.7 (2.0)	1,795	24.4 (1.8)	1,743	24.9 (2.9)	1,560	21.1 (2.7)	1,664	17.1 (2.8)
<b>남학생</b>										
전 체	38,391	32.9 (0.5)	37,873	34.3 (0.4)	38,221	32.5 (0.5)	36,655	29.7 (0.5)	36,470	28.4 (0.5)
<b>학 년</b>										
중1	6,519	17.0 (0.6)	6,548	16.2 (0.6)	6,364	13.0 (0.5)	6,411	10.5 (0.5)	6,078	9.1 (0.5)
중2	6,620	26.6 (0.7)	6,413	27.3 (0.8)	6,394	23.4 (0.7)	6,261	21.2 (0.6)	6,331	16.7 (0.6)
중3	6,817	31.8 (0.8)	6,589	34.1 (0.8)	6,525	33.1 (0.7)	6,249	29.8 (0.8)	6,154	27.8 (0.7)
고1	6,229	38.7 (1.1)	6,386	41.4 (0.9)	6,606	39.1 (0.9)	6,098	37.3 (0.9)	6,048	34.2 (0.9)
고2	6,273	39.7 (1.2)	5,954	42.4 (1.0)	6,221	41.0 (1.1)	5,595	38.1 (1.0)	6,009	38.7 (0.9)
고3	5,933	42.8 (1.2)	5,983	42.7 (0.9)	6,111	43.3 (1.0)	6,041	39.6 (1.0)	5,850	41.0 (1.0)
<b>학교급</b>										
중학교	19,956	25.3 (0.5)	19,550	26.1 (0.5)	19,283	23.4 (0.5)	18,921	20.5 (0.5)	18,563	18.2 (0.4)
고등학교	18,435	40.4 (0.9)	18,323	42.2 (0.7)	18,938	41.1 (0.8)	17,734	38.3 (0.7)	17,907	38.0 (0.7)
일 반 계 고	14,042	35.6 (0.9)	13,946	37.9 (0.7)	14,458	36.7 (0.8)	14,278	35.5 (0.7)	14,816	34.4 (0.7)
특성화계고	4,393	55.1 (1.9)	4,377	55.9 (1.2)	4,480	55.7 (1.1)	3,456	50.8 (1.7)	3,091	53.2 (1.2)

(계속: 평생 흡연 경험률)

(단위: %)

구 분	'05		'06		'07		'08		'09	
	분석대상자수	분율(표준오차)	분석대상자수	분율(표준오차)	분석대상자수	분율(표준오차)	분석대상자수	분율(표준오차)	분석대상자수	분율(표준오차)
<b>남학생</b>										
<b>지 역</b>										
서울	3,400	30.2 (1.3)	4,008	29.5 (1.2)	4,403	31.6 (1.2)	4,122	32.5 (1.1)	4,224	31.5 (1.0)
부산	2,218	27.5 (1.5)	2,895	27.1 (1.3)	2,903	29.5 (1.3)	2,793	31.7 (1.3)	2,748	32.0 (1.8)
대구	2,128	29.8 (1.5)	2,647	29.4 (1.4)	2,626	31.0 (1.2)	2,618	32.7 (2.0)	2,682	33.5 (2.0)
인천	2,101	31.4 (1.7)	2,480	34.6 (1.8)	2,576	33.1 (1.5)	2,830	34.1 (2.3)	2,792	35.5 (2.0)
광주	1,612	30.9 (1.8)	2,095	33.1 (1.6)	2,193	35.1 (1.6)	2,183	33.9 (2.1)	2,253	38.3 (3.6)
대전	1,649	28.8 (2.1)	2,221	32.7 (2.0)	2,262	32.1 (1.8)	2,088	33.1 (2.8)	2,230	33.5 (2.6)
울산	1,379	33.5 (1.6)	1,786	32.8 (2.2)	1,949	33.9 (1.6)	1,994	36.0 (1.2)	2,098	38.0 (1.1)
경기	3,405	31.6 (1.2)	4,080	33.2 (1.6)	4,572	33.1 (1.4)	4,928	34.7 (1.1)	5,071	33.9 (1.1)
강원	1,318	39.5 (2.6)	1,726	38.1 (2.5)	1,708	34.9 (3.1)	1,927	39.1 (2.9)	1,885	38.4 (2.9)
충북	1,501	31.7 (1.8)	1,788	30.2 (2.2)	1,965	35.7 (1.6)	2,006	34.8 (2.8)	2,008	38.8 (2.2)
충남	1,511	33.8 (2.5)	1,827	41.3 (2.6)	1,960	39.7 (2.3)	1,981	41.3 (3.2)	1,963	39.8 (3.4)
전북	1,448	29.9 (1.7)	1,727	34.4 (3.0)	1,907	36.6 (2.1)	1,997	36.8 (2.0)	1,983	36.8 (2.5)
전남	1,383	35.6 (2.0)	1,764	33.2 (2.5)	1,856	35.4 (1.9)	1,810	38.5 (2.2)	1,734	36.2 (2.4)
경북	1,848	37.2 (2.8)	2,301	37.5 (2.5)	2,616	38.4 (2.2)	2,272	31.7 (2.3)	2,182	29.9 (1.6)
경남	1,909	29.9 (2.1)	2,538	33.8 (1.6)	2,688	33.4 (2.1)	2,352	33.2 (2.1)	2,426	34.1 (2.5)
제주	1,062	27.9 (2.6)	1,320	30.7 (2.3)	1,282	26.7 (2.0)	1,377	32.1 (2.5)	1,333	35.7 (2.3)
<b>여학생</b>										
전 체	28,348	23.0 (0.4)	34,199	22.8 (0.5)	35,232	21.7 (0.5)	35,960	21.1 (0.4)	35,454	19.7 (0.5)
<b>학 년</b>										
중1	5,886	14.0 (0.6)	5,960	11.7 (0.6)	5,933	13.4 (0.5)	6,144	12.8 (0.5)	5,781	12.4 (0.6)
중2	5,879	18.6 (0.6)	5,978	16.8 (0.6)	6,039	16.8 (0.6)	6,118	18.3 (0.8)	5,903	16.5 (0.6)
중3	5,548	23.6 (0.8)	5,861	19.8 (0.8)	6,227	20.2 (0.8)	5,950	18.8 (0.8)	5,792	17.8 (0.7)
고1	5,571	29.8 (1.0)	5,585	28.9 (1.2)	6,207	24.5 (0.9)	6,046	24.2 (1.1)	5,587	22.6 (1.2)
고2	5,464	31.5 (1.0)	5,445	31.7 (1.1)	5,397	27.6 (1.1)	6,308	26.1 (1.0)	6,323	23.7 (1.0)
고3	-	-	5,370	31.4 (1.4)	5,429	29.5 (1.1)	5,394	27.2 (1.0)	6,068	25.7 (1.1)
<b>학교급</b>										
중학교	17,313	18.5 (0.4)	17,799	16.1 (0.4)	18,199	16.8 (0.5)	18,212	16.6 (0.4)	17,476	15.6 (0.4)
고등학교	11,035	30.7 (0.8)	16,400	30.6 (0.8)	17,033	27.0 (0.8)	17,748	25.8 (0.8)	17,978	24.0 (0.8)
일 반 계 고	7,624	22.9 (0.7)	11,319	23.2 (0.8)	11,773	20.4 (0.7)	12,561	19.6 (0.7)	13,102	18.6 (0.6)
특성화계고	3,411	51.3 (1.3)	5,081	50.5 (1.5)	5,260	45.7 (1.5)	5,187	44.5 (1.4)	4,876	41.2 (2.1)
<b>지 역</b>										
서울	3,202	24.3 (1.0)	3,847	22.8 (1.1)	3,999	22.2 (1.1)	3,955	21.4 (1.2)	3,983	21.3 (1.4)
부산	2,078	19.7 (1.5)	2,300	20.7 (1.8)	2,627	21.3 (1.5)	2,708	20.4 (1.4)	2,720	17.2 (1.4)
대구	1,979	19.4 (1.3)	2,306	19.9 (1.8)	2,537	18.9 (1.9)	2,435	18.6 (1.1)	2,381	16.4 (1.0)
인천	1,948	22.4 (1.7)	2,398	23.4 (1.4)	2,546	22.3 (1.5)	2,410	22.1 (1.6)	2,334	19.1 (1.3)
광주	1,464	20.4 (1.3)	1,751	18.9 (1.0)	1,883	18.7 (1.2)	1,828	19.5 (1.9)	1,857	18.1 (2.0)
대전	1,309	23.2 (2.3)	1,577	23.8 (2.1)	1,608	21.1 (1.6)	1,923	18.6 (1.8)	1,718	21.0 (1.2)
울산	1,312	20.8 (1.4)	1,775	21.6 (1.1)	1,774	19.9 (1.5)	1,671	22.6 (1.2)	1,537	21.9 (1.0)
경기	3,454	24.0 (1.0)	4,210	24.7 (1.2)	4,189	22.7 (1.4)	4,404	22.1 (1.0)	4,359	20.6 (1.2)
강원	1,317	29.6 (2.0)	1,676	28.5 (3.0)	1,644	23.7 (2.1)	1,593	19.4 (2.3)	1,668	19.5 (1.7)
충북	1,284	21.4 (1.6)	1,636	19.7 (1.8)	1,636	20.6 (1.2)	1,651	22.4 (1.6)	1,628	21.0 (1.7)
충남	1,357	26.0 (2.6)	1,797	26.0 (2.8)	1,780	25.9 (2.3)	1,929	22.1 (2.2)	1,889	17.8 (2.2)
전북	1,410	25.5 (1.3)	1,609	24.4 (1.4)	1,641	21.4 (1.4)	1,760	21.6 (2.0)	1,816	19.9 (1.5)
전남	1,546	20.5 (1.4)	1,800	19.9 (2.0)	1,805	17.6 (1.4)	1,771	21.8 (2.2)	1,647	20.3 (1.8)
경북	1,675	19.6 (1.9)	1,965	20.6 (1.9)	1,881	22.6 (2.0)	2,317	19.6 (1.5)	2,407	18.7 (1.4)
경남	2,038	23.6 (1.5)	2,310	22.7 (1.6)	2,326	20.7 (1.7)	2,497	20.2 (1.9)	2,507	18.9 (1.9)
제주	975	19.9 (1.2)	1,242	18.5 (1.7)	1,356	17.3 (1.3)	1,108	19.2 (1.9)	1,003	18.4 (1.4)

※평생동안 담배를 한 두 모금이라도 피운 경험이 있는 사람의 분율

(계속: 평생 흡연 경험률)

(단위: %)

구 분	'10		'11		'12		'13		'14	
	분석대상자수	분율(표준오차)	분석대상자수	분율(표준오차)	분석대상자수	분율(표준오차)	분석대상자수	분율(표준오차)	분석대상자수	분율(표준오차)
<b>남학생</b>										
<b>지 역</b>										
서울	4,018	30.3 (1.4)	5,428	32.0 (1.0)	5,266	29.5 (1.1)	5,604	26.1 (1.2)	5,537	25.8 (1.1)
부산	2,804	30.7 (1.7)	2,781	32.4 (1.3)	2,807	29.9 (1.3)	2,412	29.0 (1.4)	2,300	27.2 (1.5)
대구	2,650	31.8 (2.1)	2,391	32.0 (1.4)	2,624	29.5 (1.5)	2,161	26.0 (1.4)	2,063	25.9 (1.9)
인천	2,566	32.1 (2.2)	2,183	33.3 (2.1)	2,237	31.3 (1.9)	1,995	28.7 (2.0)	2,091	26.9 (2.3)
광주	2,149	35.8 (3.9)	1,714	36.7 (1.8)	1,689	37.6 (2.4)	1,589	34.2 (2.7)	1,544	32.8 (3.2)
대전	2,110	29.7 (2.4)	1,554	32.1 (2.2)	1,694	28.6 (1.9)	1,498	26.1 (2.1)	1,454	27.2 (2.8)
울산	2,170	36.8 (1.1)	1,453	33.7 (1.8)	1,329	33.9 (2.8)	1,314	32.1 (1.9)	1,179	29.4 (2.9)
경기	4,825	32.2 (1.1)	7,226	34.1 (1.0)	7,677	31.4 (1.0)	7,463	29.6 (0.9)	7,312	26.8 (0.9)
강원	1,771	39.4 (3.0)	1,360	38.9 (2.5)	1,235	36.4 (2.8)	1,185	32.0 (1.7)	1,463	30.5 (3.1)
충북	1,861	39.2 (2.7)	1,396	38.3 (1.8)	1,493	36.4 (3.8)	1,373	33.1 (3.6)	1,298	34.1 (2.2)
충남	1,975	37.1 (2.9)	1,792	37.6 (2.2)	1,680	36.9 (2.4)	1,623	38.2 (2.7)	1,648	32.6 (2.0)
전북	2,005	36.2 (1.7)	1,638	37.6 (2.0)	1,470	39.8 (3.0)	1,664	34.3 (2.7)	1,550	32.9 (2.7)
전남	1,752	38.2 (2.3)	1,623	36.3 (2.6)	1,436	38.8 (3.4)	1,459	28.0 (2.7)	1,608	33.5 (1.8)
경북	2,136	29.9 (1.7)	2,010	36.1 (2.3)	2,034	32.2 (2.2)	2,096	31.4 (2.3)	1,994	32.7 (2.5)
경남	2,318	33.4 (2.8)	2,419	35.6 (2.2)	2,570	34.6 (2.1)	2,351	30.9 (1.8)	2,414	29.1 (1.9)
제주	1,281	32.6 (1.9)	905	29.6 (2.5)	980	34.3 (4.4)	868	28.0 (3.2)	1,015	24.4 (2.9)
<b>여학생</b>										
전 체	34,847	18.4 (0.4)	37,770	17.3 (0.3)	35,965	15.8 (0.4)	35,780	12.3 (0.3)	35,590	10.6 (0.3)
<b>학 년</b>										
중1	5,949	10.3 (0.5)	6,180	9.4 (0.5)	5,998	7.8 (0.4)	5,788	4.5 (0.3)	5,583	3.6 (0.3)
중2	5,879	16.7 (0.7)	6,490	14.0 (0.6)	5,990	12.9 (0.5)	5,852	9.4 (0.4)	5,944	6.2 (0.3)
중3	5,786	18.5 (0.8)	6,254	17.0 (0.6)	6,026	15.4 (0.6)	5,969	11.1 (0.4)	6,066	9.8 (0.4)
고1	5,792	21.6 (1.0)	6,183	21.7 (0.7)	5,845	18.4 (0.8)	5,930	14.3 (0.7)	5,776	13.0 (0.7)
고2	5,851	22.0 (1.1)	6,554	21.4 (0.8)	6,094	20.7 (0.8)	6,270	16.9 (0.6)	6,143	14.3 (0.6)
고3	5,590	21.1 (1.0)	6,109	20.4 (0.7)	6,012	19.2 (0.8)	5,971	17.1 (0.7)	6,078	15.8 (0.6)
<b>학교급</b>										
중학교	17,614	15.2 (0.4)	18,924	13.5 (0.4)	18,014	12.1 (0.3)	17,609	8.4 (0.3)	17,593	6.6 (0.2)
고등학교	17,233	21.6 (0.8)	18,846	21.2 (0.6)	17,951	19.4 (0.6)	18,171	16.1 (0.5)	17,997	14.4 (0.5)
일 반 계 고	12,803	16.6 (0.6)	13,332	16.3 (0.5)	13,985	15.7 (0.6)	14,842	13.7 (0.5)	14,990	11.9 (0.4)
특성화계고	4,430	38.3 (1.5)	5,514	37.7 (1.3)	3,966	32.3 (1.3)	3,329	29.3 (1.6)	3,007	27.6 (1.7)
<b>지 역</b>										
서울	3,830	19.3 (1.2)	5,927	16.6 (0.8)	6,107	15.8 (0.8)	5,561	12.3 (0.7)	5,460	10.9 (0.6)
부산	2,499	16.7 (1.3)	2,376	15.9 (1.2)	2,132	13.8 (1.1)	2,237	13.4 (1.1)	2,136	12.0 (0.8)
대구	2,380	14.9 (1.3)	2,048	14.0 (0.9)	1,688	11.8 (1.2)	1,990	8.5 (1.0)	1,889	9.0 (1.3)
인천	2,442	18.0 (1.1)	2,333	16.7 (1.5)	2,065	16.6 (1.4)	2,145	11.7 (1.5)	2,029	11.1 (1.4)
광주	1,875	17.2 (1.7)	1,595	17.1 (1.0)	1,460	14.7 (1.5)	1,413	12.9 (1.3)	1,528	11.3 (1.2)
대전	1,764	16.5 (1.4)	1,449	17.6 (1.4)	1,281	18.0 (1.3)	1,449	11.3 (1.3)	1,512	11.4 (1.2)
울산	1,308	20.5 (1.7)	1,460	17.1 (1.4)	1,189	15.4 (2.4)	1,172	15.7 (2.4)	1,270	11.9 (1.3)
경기	4,219	18.9 (1.1)	7,201	19.1 (0.8)	7,981	16.1 (0.7)	7,856	13.1 (0.5)	7,846	10.7 (0.5)
강원	1,676	20.1 (2.0)	1,362	19.3 (1.9)	1,251	23.3 (3.6)	1,272	13.7 (1.4)	1,206	8.8 (1.1)
충북	1,639	20.5 (1.3)	1,577	17.0 (1.9)	1,260	16.4 (1.8)	1,352	12.2 (0.8)	1,438	11.2 (1.4)
충남	1,894	17.7 (1.8)	1,665	15.6 (2.0)	1,584	16.3 (1.8)	1,489	10.8 (2.0)	1,568	10.8 (1.3)
전북	1,773	19.5 (1.8)	1,744	18.1 (1.3)	1,663	17.2 (2.1)	1,519	12.9 (1.5)	1,462	13.0 (1.3)
전남	1,629	18.8 (1.6)	1,811	16.4 (1.3)	1,470	19.1 (2.3)	1,412	12.8 (1.7)	1,503	10.1 (1.4)
경북	2,379	16.4 (1.3)	2,018	17.4 (1.8)	1,721	13.1 (1.9)	1,828	11.3 (1.2)	1,771	9.8 (1.5)
경남	2,492	18.7 (1.5)	2,314	17.8 (1.9)	2,350	14.3 (1.3)	2,393	11.2 (1.2)	2,323	8.4 (1.2)
제주	1,048	16.0 (2.1)	890	18.7 (2.7)	763	14.6 (3.7)	692	13.5 (2.4)	649	9.3 (2.3)

### 결과표3. 현재 흡연율

(단위: %)

구 분	'05		'06		'07		'08		'09	
	분석대상자수	분율(표준오차)	분석대상자수	분율(표준오차)	분석대상자수	분율(표준오차)	분석대상자수	분율(표준오차)	분석대상자수	분율(표준오차)
<b>전 체</b>										
전 체	58,089	11.8 (0.2)	71,159	12.8 (0.3)	74,698	13.3 (0.3)	75,238	12.8 (0.3)	75,066	12.8 (0.3)
<b>학 년</b>										
중1	12,149	5.7 (0.3)	12,839	5.0 (0.3)	13,035	5.9 (0.2)	13,037	5.4 (0.3)	12,714	4.7 (0.3)
중2	11,970	8.4 (0.4)	12,334	7.5 (0.3)	12,849	9.1 (0.4)	13,056	8.3 (0.4)	12,868	8.7 (0.4)
중3	11,357	10.3 (0.4)	12,117	10.7 (0.5)	12,936	12.1 (0.5)	12,850	10.4 (0.4)	12,827	11.3 (0.5)
고1	11,440	16.8 (0.6)	11,591	16.6 (0.8)	12,809	16.3 (0.7)	12,720	16.6 (0.8)	12,477	16.0 (0.7)
고2	11,173	19.8 (0.7)	11,407	19.4 (0.7)	11,596	18.6 (0.8)	12,375	17.8 (0.8)	12,427	17.9 (0.8)
고3	-	-	10,871	20.3 (0.8)	11,473	19.8 (0.7)	11,200	19.2 (0.7)	11,753	18.6 (0.7)
<b>학교급</b>										
중학교	35,476	8.0 (0.2)	37,290	7.7 (0.2)	38,820	9.1 (0.3)	38,943	8.0 (0.2)	38,409	8.3 (0.3)
고등학교	22,613	18.3 (0.5)	33,869	18.7 (0.6)	35,878	18.1 (0.6)	36,295	17.8 (0.6)	36,657	17.5 (0.6)
일 반 계 고	15,767	12.2 (0.5)	23,432	12.8 (0.6)	25,051	13.1 (0.6)	26,808	13.1 (0.6)	27,380	13.3 (0.6)
특성화계고	6,846	34.1 (1.2)	10,437	34.1 (1.2)	10,827	31.9 (1.2)	9,487	31.6 (1.3)	9,277	30.4 (1.5)
<b>지 역</b>										
서울	6,586	11.7 (0.6)	7,832	12.1 (0.6)	8,402	12.8 (0.7)	8,077	12.3 (0.8)	8,207	12.1 (0.8)
부산	4,283	10.0 (0.7)	5,174	11.0 (0.8)	5,530	12.1 (0.9)	5,501	11.3 (0.7)	5,468	12.1 (1.1)
대구	4,104	10.4 (0.8)	4,935	11.1 (0.7)	5,163	11.5 (0.9)	5,053	12.2 (1.3)	5,063	12.0 (1.3)
인천	4,041	11.7 (0.8)	4,862	13.4 (1.0)	5,122	12.8 (0.7)	5,240	12.5 (1.2)	5,126	13.3 (1.0)
광주	3,071	11.0 (0.8)	3,836	12.2 (1.1)	4,076	13.2 (1.3)	4,011	11.1 (0.9)	4,110	11.9 (1.6)
대전	2,954	11.7 (1.0)	3,791	12.1 (0.9)	3,870	12.6 (0.9)	4,011	11.8 (1.4)	3,948	12.8 (1.0)
울산	2,686	11.1 (0.9)	3,551	12.2 (1.1)	3,723	12.7 (1.2)	3,665	14.1 (0.8)	3,635	15.1 (0.9)
경기	6,844	13.1 (0.6)	8,254	13.6 (0.9)	8,761	14.1 (0.9)	9,332	13.5 (0.8)	9,430	12.9 (0.8)
강원	2,630	16.5 (1.2)	3,390	17.8 (1.4)	3,352	15.2 (1.4)	3,520	13.2 (1.8)	3,553	14.6 (1.9)
충북	2,777	11.5 (0.9)	3,410	11.3 (1.1)	3,601	14.4 (1.3)	3,657	13.5 (1.3)	3,636	15.6 (1.6)
충남	2,858	12.7 (1.3)	3,608	16.7 (1.5)	3,740	16.4 (1.7)	3,910	15.4 (2.0)	3,852	13.9 (2.1)
전북	2,847	10.0 (0.8)	3,331	12.7 (1.5)	3,548	14.0 (1.4)	3,757	13.1 (1.2)	3,799	13.4 (1.4)
전남	2,922	11.8 (1.2)	3,552	11.9 (2.0)	3,661	12.5 (1.2)	3,581	13.7 (1.5)	3,381	12.8 (1.8)
경북	3,518	11.5 (1.2)	4,252	12.6 (1.4)	4,497	15.1 (1.5)	4,589	11.5 (1.2)	4,589	9.8 (1.0)
경남	3,937	10.6 (0.9)	4,829	12.8 (1.1)	5,014	12.9 (1.4)	4,849	12.4 (1.5)	4,933	14.2 (1.6)
제주	2,031	9.3 (0.7)	2,552	9.9 (0.7)	2,638	9.3 (0.7)	2,485	12.7 (1.2)	2,336	13.6 (1.6)
<b>남학생</b>										
전 체	29,772	14.3 (0.4)	37,014	16.0 (0.4)	39,466	17.4 (0.4)	39,278	16.8 (0.4)	39,612	17.4 (0.5)
<b>학 년</b>										
중1	6,270	6.5 (0.4)	6,884	5.4 (0.4)	7,102	6.6 (0.3)	6,893	6.6 (0.4)	6,933	5.7 (0.4)
중2	6,096	10.1 (0.7)	6,367	9.2 (0.5)	6,810	11.5 (0.5)	6,938	10.2 (0.5)	6,965	11.4 (0.6)
중3	5,813	12.6 (0.6)	6,266	13.5 (0.7)	6,709	15.6 (0.6)	6,900	14.1 (0.6)	7,035	15.9 (0.6)
고1	5,875	20.5 (0.9)	6,012	19.9 (1.0)	6,602	22.0 (1.0)	6,674	22.0 (1.0)	6,890	22.0 (1.1)
고2	5,718	24.5 (1.0)	5,970	24.7 (1.0)	6,199	25.3 (1.0)	6,067	23.5 (1.0)	6,104	25.0 (1.1)
고3	-	-	5,515	27.0 (1.2)	6,044	25.8 (0.9)	5,806	26.2 (1.1)	5,685	25.0 (1.1)
<b>학교급</b>										
중학교	18,179	9.6 (0.3)	19,517	9.3 (0.3)	20,621	11.3 (0.3)	20,731	10.3 (0.3)	20,933	11.1 (0.3)
고등학교	11,593	22.4 (0.7)	17,497	23.8 (0.8)	18,845	24.3 (0.8)	18,547	23.8 (0.7)	18,679	23.9 (0.8)
일 반 계 고	8,152	16.4 (0.6)	12,131	17.7 (0.7)	13,278	19.2 (0.8)	14,247	19.2 (0.7)	14,278	19.5 (0.8)
특성화계고	3,441	37.9 (1.3)	5,366	39.0 (1.3)	5,567	37.7 (1.1)	4,300	36.8 (1.4)	4,401	37.2 (1.7)

※최근 30일 동안 1일 이상 흡연한 사람의 분율



(계속: 현재 흡연율)

(단위: %)

구 분	'10		'11		'12		'13		'14	
	분석대상자수	분율(표준오차)	분석대상자수	분율(표준오차)	분석대상자수	분율(표준오차)	분석대상자수	분율(표준오차)	분석대상자수	분율(표준오차)
<b>전 체</b>										
전 체	73,238	12.1 (0.3)	75,643	12.1 (0.3)	74,186	11.4 (0.3)	72,435	9.7 (0.3)	72,060	9.2 (0.3)
<b>학 년</b>										
중1	12,468	4.9 (0.3)	12,728	4.4 (0.2)	12,362	3.6 (0.2)	12,199	2.3 (0.2)	11,661	1.7 (0.2)
중2	12,499	8.7 (0.4)	12,903	8.7 (0.4)	12,384	6.9 (0.3)	12,113	5.5 (0.3)	12,275	4.1 (0.2)
중3	12,603	10.4 (0.4)	12,843	10.9 (0.4)	12,551	10.9 (0.4)	12,218	8.6 (0.4)	12,220	7.9 (0.3)
고1	12,021	14.8 (0.7)	12,569	15.5 (0.6)	12,451	14.0 (0.6)	12,028	12.1 (0.5)	11,824	11.3 (0.5)
고2	12,124	15.6 (0.6)	12,508	16.1 (0.6)	12,315	15.9 (0.6)	11,865	14.3 (0.6)	12,152	13.5 (0.6)
고3	11,523	18.1 (0.8)	12,092	16.9 (0.7)	12,123	16.3 (0.6)	12,012	15.0 (0.7)	11,928	15.7 (0.6)
<b>학교급</b>										
중학교	37,570	8.0 (0.2)	38,474	8.1 (0.2)	37,297	7.2 (0.2)	36,530	5.5 (0.2)	36,156	4.7 (0.2)
고등학교	35,668	16.2 (0.6)	37,169	16.1 (0.5)	36,889	15.4 (0.5)	35,905	13.8 (0.5)	35,904	13.5 (0.5)
일 반 계 고	26,845	11.8 (0.6)	27,278	12.2 (0.5)	28,443	11.9 (0.5)	29,120	11.7 (0.5)	29,806	10.9 (0.4)
특성화계고	8,823	30.1 (1.5)	9,891	29.0 (1.1)	8,446	26.9 (1.3)	6,785	24.3 (1.4)	6,098	25.6 (1.4)
<b>지 역</b>										
서울	7,848	12.0 (0.8)	11,355	11.2 (0.6)	11,373	10.4 (0.7)	11,165	8.5 (0.6)	10,997	8.7 (0.7)
부산	5,303	11.3 (1.0)	5,157	11.3 (0.9)	4,939	9.7 (0.9)	4,649	9.2 (1.0)	4,436	9.1 (0.8)
대구	5,030	10.6 (1.1)	4,439	11.4 (0.9)	4,312	10.3 (0.8)	4,151	8.6 (0.8)	3,952	7.8 (0.9)
인천	5,008	11.3 (1.1)	4,516	11.6 (1.1)	4,302	10.2 (1.1)	4,140	9.5 (1.2)	4,120	8.9 (1.3)
광주	4,024	11.7 (2.3)	3,309	11.9 (1.2)	3,149	12.0 (1.6)	3,002	11.0 (2.1)	3,072	9.6 (1.8)
대전	3,874	10.2 (0.8)	3,003	11.8 (1.0)	2,975	10.8 (0.8)	2,947	9.1 (1.1)	2,966	8.5 (1.1)
울산	3,478	14.0 (1.2)	2,913	11.8 (1.1)	2,518	10.9 (1.4)	2,486	11.8 (1.2)	2,449	10.2 (1.3)
경기	9,044	11.7 (0.7)	14,427	12.4 (0.6)	15,658	11.2 (0.5)	15,319	10.0 (0.5)	15,158	8.9 (0.4)
강원	3,447	17.8 (2.1)	2,722	15.0 (1.4)	2,486	17.7 (1.7)	2,457	11.5 (1.4)	2,669	8.1 (1.5)
충북	3,500	13.8 (1.7)	2,973	15.6 (1.7)	2,753	12.6 (2.0)	2,725	10.0 (2.2)	2,736	10.8 (1.5)
충남	3,869	13.9 (1.9)	3,457	12.4 (1.2)	3,264	13.4 (1.5)	3,112	11.7 (1.6)	3,216	10.4 (1.4)
전북	3,778	11.9 (1.5)	3,382	12.1 (1.2)	3,133	13.3 (2.0)	3,183	11.4 (1.8)	3,012	9.9 (1.4)
전남	3,381	14.1 (1.7)	3,434	12.6 (1.9)	2,906	13.0 (1.5)	2,871	8.8 (1.2)	3,111	11.0 (0.9)
경북	4,515	9.9 (0.9)	4,028	12.5 (1.4)	3,755	10.5 (1.5)	3,924	10.2 (1.2)	3,765	11.3 (1.6)
경남	4,810	12.9 (1.7)	4,733	12.6 (1.6)	4,920	11.6 (1.0)	4,744	9.7 (1.1)	4,737	9.4 (1.2)
제주	2,329	12.5 (1.1)	1,795	11.0 (1.1)	1,743	13.0 (2.1)	1,560	10.8 (1.9)	1,664	8.6 (1.5)
<b>남학생</b>										
전 체	38,391	16.6 (0.4)	37,873	17.2 (0.4)	38,221	16.3 (0.4)	36,655	14.4 (0.4)	36,470	14.0 (0.4)
<b>학 년</b>										
중1	6,519	6.2 (0.4)	6,548	5.5 (0.3)	6,364	4.5 (0.3)	6,411	3.1 (0.3)	6,078	2.2 (0.2)
중2	6,620	11.5 (0.5)	6,413	11.8 (0.6)	6,394	9.2 (0.5)	6,261	7.5 (0.4)	6,331	6.0 (0.3)
중3	6,817	13.9 (0.6)	6,589	15.5 (0.6)	6,525	15.4 (0.6)	6,249	13.0 (0.6)	6,154	11.7 (0.5)
고1	6,229	19.8 (0.9)	6,386	21.6 (0.8)	6,606	20.3 (0.8)	6,098	18.3 (0.7)	6,048	16.8 (0.8)
고2	6,273	21.2 (1.0)	5,954	23.1 (1.0)	6,221	22.8 (1.0)	5,595	20.8 (0.9)	6,009	21.0 (0.8)
고3	5,933	26.6 (1.1)	5,983	24.6 (0.9)	6,111	24.1 (0.9)	6,041	22.8 (1.0)	5,850	24.5 (0.8)
<b>학교급</b>										
중학교	19,956	10.6 (0.3)	19,550	11.0 (0.3)	19,283	9.8 (0.3)	18,921	7.9 (0.3)	18,563	6.8 (0.2)
고등학교	18,435	22.5 (0.8)	18,323	23.1 (0.6)	18,938	22.4 (0.7)	17,734	20.7 (0.7)	17,907	20.8 (0.6)
일 반 계 고	14,042	17.7 (0.7)	13,946	18.7 (0.6)	14,458	18.1 (0.7)	14,278	18.2 (0.7)	14,816	17.5 (0.6)
특성화계고	4,393	37.3 (1.9)	4,377	37.1 (1.2)	4,480	36.5 (1.1)	3,456	31.6 (1.5)	3,091	34.4 (1.3)

(계속: 현재 흡연율)

(단위: %)

구 분	'05		'06		'07		'08		'09	
	분석대상자수	분율(표준오차)	분석대상자수	분율(표준오차)	분석대상자수	분율(표준오차)	분석대상자수	분율(표준오차)	분석대상자수	분율(표준오차)
<b>남학생</b>										
<b>지 역</b>										
서울	3,393	14.2 (1.0)	3,990	14.9 (0.9)	4,403	15.8 (0.9)	4,122	15.8 (0.9)	4,224	15.9 (0.9)
부산	2,206	12.3 (1.0)	2,875	13.0 (0.9)	2,903	14.8 (1.1)	2,793	14.3 (1.1)	2,748	17.1 (1.5)
대구	2,125	12.8 (1.2)	2,634	14.0 (1.0)	2,626	15.1 (1.1)	2,618	16.8 (1.8)	2,682	16.9 (1.6)
인천	2,094	14.3 (1.3)	2,467	17.6 (1.5)	2,576	16.6 (1.3)	2,830	16.6 (2.0)	2,792	18.6 (1.8)
광주	1,609	15.0 (1.3)	2,086	16.0 (1.4)	2,193	19.0 (1.7)	2,183	15.3 (1.7)	2,253	17.1 (2.9)
대전	1,645	12.7 (1.2)	2,216	15.7 (1.7)	2,262	17.0 (1.5)	2,088	16.0 (2.6)	2,230	16.6 (1.9)
울산	1,377	15.1 (1.2)	1,778	15.5 (1.9)	1,949	16.9 (1.7)	1,994	19.3 (1.0)	2,098	20.1 (0.9)
경기	3,393	15.2 (1.0)	4,057	16.8 (1.4)	4,572	18.4 (1.2)	4,928	17.4 (1.0)	5,071	17.0 (1.1)
강원	1,314	19.0 (2.0)	1,718	20.6 (2.3)	1,708	18.9 (2.6)	1,927	18.5 (2.6)	1,885	20.2 (2.4)
충북	1,493	14.9 (1.4)	1,776	14.0 (1.8)	1,965	19.7 (1.4)	2,006	17.1 (1.7)	2,008	22.0 (2.1)
충남	1,503	15.4 (1.9)	1,816	21.1 (2.1)	1,960	21.4 (1.8)	1,981	21.7 (2.8)	1,963	20.3 (3.1)
전북	1,438	11.9 (1.3)	1,723	17.6 (2.5)	1,907	19.0 (1.8)	1,997	17.6 (1.9)	1,983	18.3 (2.3)
전남	1,378	16.5 (1.8)	1,755	15.7 (2.0)	1,856	17.7 (1.6)	1,810	19.2 (1.7)	1,734	18.0 (2.4)
경북	1,845	15.3 (2.0)	2,289	16.5 (2.0)	2,616	20.1 (2.0)	2,272	15.1 (2.0)	2,182	13.1 (1.3)
경남	1,901	12.6 (1.3)	2,524	16.2 (1.5)	2,688	16.8 (2.0)	2,352	16.7 (2.0)	2,426	19.7 (2.3)
제주	1,058	11.3 (1.6)	1,310	11.9 (1.4)	1,282	12.5 (1.5)	1,377	16.5 (1.7)	1,333	18.9 (2.0)
<b>여학생</b>										
전 체	28,317	8.9 (0.3)	34,145	9.2 (0.3)	35,232	8.8 (0.3)	35,960	8.2 (0.4)	35,454	7.6 (0.3)
<b>학 년</b>										
중1	5,879	4.8 (0.4)	5,955	4.5 (0.4)	5,933	5.1 (0.4)	6,144	4.0 (0.3)	5,781	3.6 (0.3)
중2	5,874	6.5 (0.4)	5,967	5.6 (0.4)	6,039	6.3 (0.4)	6,118	6.0 (0.5)	5,903	5.7 (0.4)
중3	5,544	7.7 (0.4)	5,851	7.5 (0.5)	6,227	8.2 (0.5)	5,950	6.3 (0.5)	5,792	6.1 (0.4)
고1	5,565	12.5 (0.8)	5,579	12.8 (1.1)	6,207	10.0 (0.6)	6,046	10.4 (1.1)	5,587	9.0 (0.7)
고2	5,455	14.6 (0.8)	5,437	13.4 (0.9)	5,397	11.1 (0.8)	6,308	11.5 (0.8)	6,323	10.0 (0.8)
고3	-	-	5,356	12.8 (1.1)	5,429	13.0 (0.9)	5,394	11.3 (0.7)	6,068	11.6 (0.8)
<b>학교급</b>										
중학교	17,297	6.3 (0.2)	17,773	5.9 (0.3)	18,199	6.6 (0.3)	18,212	5.4 (0.3)	17,476	5.1 (0.2)
고등학교	11,020	13.5 (0.6)	16,372	13.0 (0.7)	17,033	11.3 (0.6)	17,748	11.1 (0.7)	17,978	10.2 (0.6)
일 반 계 고	7,615	7.5 (0.5)	11,301	7.2 (0.6)	11,773	6.4 (0.4)	12,561	6.4 (0.6)	13,102	6.5 (0.4)
특성화계고	3,405	29.6 (1.4)	5,071	28.4 (1.3)	5,260	25.1 (1.5)	5,187	25.4 (1.4)	4,876	22.1 (1.7)
<b>지 역</b>										
서울	3,193	9.0 (0.6)	3,842	9.1 (0.7)	3,999	9.5 (0.7)	3,955	8.4 (1.0)	3,983	7.8 (1.0)
부산	2,077	7.4 (0.9)	2,299	8.7 (1.4)	2,627	8.9 (1.4)	2,708	7.6 (0.9)	2,720	6.2 (0.8)
대구	1,979	7.3 (0.8)	2,301	7.5 (1.1)	2,537	6.9 (1.2)	2,435	6.5 (0.7)	2,381	6.1 (0.8)
인천	1,947	8.7 (1.1)	2,395	8.9 (0.9)	2,546	8.6 (0.9)	2,410	8.0 (1.1)	2,334	7.5 (0.9)
광주	1,462	6.7 (0.7)	1,750	8.0 (0.8)	1,883	6.7 (0.8)	1,828	6.7 (1.4)	1,857	6.4 (1.2)
대전	1,309	10.6 (2.2)	1,575	7.9 (1.3)	1,608	7.7 (1.2)	1,923	6.9 (1.2)	1,718	8.6 (0.9)
울산	1,309	6.2 (0.7)	1,773	8.2 (0.8)	1,774	7.6 (1.0)	1,671	7.9 (0.9)	1,537	9.0 (0.6)
경기	3,451	10.9 (0.7)	4,197	10.2 (0.9)	4,189	9.3 (0.9)	4,404	9.3 (1.0)	4,359	8.5 (0.8)
강원	1,316	13.8 (1.6)	1,672	14.8 (2.9)	1,644	11.0 (1.4)	1,593	7.4 (1.3)	1,668	8.4 (1.3)
충북	1,284	7.7 (1.0)	1,634	8.2 (1.2)	1,636	8.5 (0.8)	1,651	9.3 (1.1)	1,628	8.2 (1.1)
충남	1,355	9.6 (1.7)	1,792	11.9 (1.9)	1,780	10.7 (2.2)	1,929	8.3 (1.4)	1,889	6.6 (1.3)
전북	1,409	8.1 (0.9)	1,608	7.4 (0.8)	1,641	8.4 (1.0)	1,760	8.2 (1.7)	1,816	8.1 (1.1)
전남	1,544	6.5 (0.9)	1,797	7.8 (1.9)	1,805	6.8 (0.7)	1,771	7.7 (1.3)	1,647	7.2 (1.6)
경북	1,673	6.9 (1.0)	1,963	7.8 (1.2)	1,881	8.9 (1.2)	2,317	7.2 (1.0)	2,407	5.8 (0.7)
경남	2,036	8.3 (1.1)	2,305	8.9 (1.2)	2,326	8.4 (0.9)	2,497	7.5 (1.0)	2,507	7.8 (1.2)
제주	973	7.2 (1.0)	1,242	7.7 (1.1)	1,356	5.8 (0.6)	1,108	8.6 (1.4)	1,003	7.9 (1.1)

※최근 30일 동안 1일 이상 흡연한 사람의 분율

(계속: 현재 흡연율)

(단위: %)

구 분	'10		'11		'12		'13		'14	
	분석대상자수	분율(표준오차)	분석대상자수	분율(표준오차)	분석대상자수	분율(표준오차)	분석대상자수	분율(표준오차)	분석대상자수	분율(표준오차)
<b>남학생</b>										
<b>지 역</b>										
서울	4,018	15.8 (0.9)	5,428	15.8 (0.7)	5,266	14.3 (0.9)	5,604	12.1 (0.8)	5,537	13.1 (0.8)
부산	2,804	16.2 (1.6)	2,781	16.3 (1.2)	2,807	14.2 (0.9)	2,412	13.3 (1.3)	2,300	13.5 (1.2)
대구	2,650	14.9 (1.4)	2,391	16.8 (1.1)	2,624	14.8 (1.3)	2,161	12.9 (1.0)	2,063	11.8 (1.3)
인천	2,566	15.7 (2.0)	2,183	16.9 (1.9)	2,237	15.0 (1.7)	1,995	14.5 (1.5)	2,091	13.6 (2.1)
광주	2,149	17.2 (3.7)	1,714	18.4 (1.5)	1,689	17.7 (2.2)	1,589	17.2 (2.9)	1,544	14.7 (3.1)
대전	2,110	14.6 (1.6)	1,554	15.6 (1.2)	1,694	14.1 (1.4)	1,498	13.4 (1.5)	1,454	12.7 (1.5)
울산	2,170	18.6 (1.1)	1,453	15.7 (1.3)	1,329	15.0 (2.2)	1,314	16.6 (1.5)	1,179	14.6 (1.9)
경기	4,825	15.9 (0.7)	7,226	16.8 (0.8)	7,677	16.2 (0.8)	7,463	14.6 (0.7)	7,312	13.1 (0.6)
강원	1,771	24.8 (2.7)	1,360	20.5 (2.4)	1,235	21.8 (2.7)	1,185	17.5 (1.5)	1,463	14.2 (1.5)
충북	1,861	20.5 (2.1)	1,396	22.5 (2.1)	1,493	18.4 (3.4)	1,373	15.0 (3.3)	1,298	17.1 (1.8)
충남	1,975	19.6 (2.9)	1,792	18.1 (1.7)	1,680	19.7 (2.2)	1,623	18.5 (2.3)	1,648	16.3 (1.5)
전북	2,005	16.3 (2.1)	1,638	18.0 (1.7)	1,470	20.7 (2.7)	1,664	17.7 (2.4)	1,550	14.3 (1.8)
전남	1,752	20.0 (2.2)	1,623	18.7 (3.1)	1,436	17.5 (2.4)	1,459	12.8 (2.0)	1,608	17.9 (1.4)
경북	2,136	13.2 (1.6)	2,010	17.6 (2.3)	2,034	15.7 (1.9)	2,096	15.6 (1.8)	1,994	16.8 (2.3)
경남	2,318	17.0 (2.6)	2,419	18.5 (1.9)	2,570	17.9 (1.5)	2,351	14.6 (1.4)	2,414	15.4 (1.7)
제주	1,281	17.1 (1.3)	905	14.8 (2.7)	980	18.7 (3.8)	868	14.2 (2.6)	1,015	10.9 (1.8)
<b>여학생</b>										
전 체	34,847	7.1 (0.3)	37,770	6.5 (0.2)	35,965	5.9 (0.2)	35,780	4.6 (0.2)	35,590	4.0 (0.2)
<b>학 년</b>										
중1	5,949	3.5 (0.3)	6,180	3.1 (0.3)	5,998	2.5 (0.3)	5,788	1.4 (0.2)	5,583	1.1 (0.2)
중2	5,879	5.5 (0.4)	6,490	5.3 (0.3)	5,990	4.3 (0.3)	5,852	3.3 (0.3)	5,944	2.1 (0.2)
중3	5,786	6.4 (0.4)	6,254	5.8 (0.3)	6,026	5.9 (0.4)	5,969	3.8 (0.3)	6,066	3.7 (0.3)
고1	5,792	9.1 (0.8)	6,183	8.6 (0.5)	5,845	6.9 (0.5)	5,930	5.4 (0.4)	5,776	5.4 (0.5)
고2	5,851	9.3 (0.7)	6,554	8.1 (0.5)	6,094	8.1 (0.5)	6,270	7.0 (0.5)	6,143	5.5 (0.4)
고3	5,590	8.6 (0.7)	6,109	8.1 (0.5)	6,012	7.6 (0.6)	5,971	6.4 (0.4)	6,078	5.9 (0.4)
<b>학교급</b>										
중학교	17,614	5.1 (0.2)	18,924	4.8 (0.2)	18,014	4.3 (0.2)	17,609	2.8 (0.2)	17,593	2.3 (0.1)
고등학교	17,233	9.0 (0.6)	18,846	8.3 (0.4)	17,951	7.5 (0.4)	18,171	6.3 (0.3)	17,997	5.6 (0.3)
일반계고	12,803	5.3 (0.4)	13,332	5.0 (0.3)	13,985	5.1 (0.3)	14,842	4.7 (0.3)	14,990	4.0 (0.3)
특성화계고	4,430	21.3 (1.5)	5,514	19.4 (1.1)	3,966	15.7 (1.1)	3,329	14.8 (1.2)	3,007	13.9 (1.4)
<b>지 역</b>										
서울	3,830	7.8 (0.9)	5,927	6.2 (0.4)	6,107	6.1 (0.5)	5,561	4.5 (0.4)	5,460	3.9 (0.4)
부산	2,499	5.5 (0.9)	2,376	5.5 (0.7)	2,132	4.6 (0.7)	2,237	4.7 (0.7)	2,136	4.2 (0.5)
대구	2,380	5.5 (1.0)	2,048	5.1 (0.6)	1,688	5.1 (0.7)	1,990	3.6 (0.7)	1,889	3.4 (0.5)
인천	2,442	6.6 (0.7)	2,333	5.8 (0.9)	2,065	5.1 (0.8)	2,145	4.1 (0.7)	2,029	3.9 (1.1)
광주	1,875	5.8 (0.8)	1,595	4.9 (0.5)	1,460	5.9 (0.9)	1,413	4.4 (0.8)	1,528	4.1 (0.9)
대전	1,764	5.3 (1.0)	1,449	7.5 (0.9)	1,281	7.2 (1.0)	1,449	4.4 (0.8)	1,512	4.0 (1.0)
울산	1,308	8.5 (1.4)	1,460	7.1 (1.0)	1,189	6.2 (1.3)	1,172	6.3 (1.7)	1,270	5.2 (0.8)
경기	4,219	7.1 (0.7)	7,201	7.6 (0.5)	7,981	5.8 (0.4)	7,856	5.0 (0.4)	7,846	4.4 (0.3)
강원	1,676	10.1 (1.7)	1,362	8.9 (1.4)	1,251	13.2 (2.6)	1,272	4.8 (0.6)	1,206	1.4 (0.6)
충북	1,639	6.2 (0.8)	1,577	8.0 (1.3)	1,260	6.1 (0.8)	1,352	4.5 (0.8)	1,438	4.0 (1.0)
충남	1,894	7.6 (1.3)	1,665	6.1 (0.9)	1,584	6.4 (1.2)	1,489	4.2 (1.0)	1,568	3.9 (1.2)
전북	1,773	7.0 (1.4)	1,744	5.8 (0.8)	1,663	5.3 (0.8)	1,519	4.5 (0.9)	1,462	5.2 (0.9)
전남	1,629	7.7 (1.3)	1,811	6.0 (0.7)	1,470	8.0 (1.9)	1,412	4.4 (1.0)	1,503	3.5 (0.4)
경북	2,379	6.0 (0.7)	2,018	6.5 (0.9)	1,721	4.5 (0.9)	1,828	4.0 (0.6)	1,771	5.0 (1.2)
경남	2,492	8.2 (1.3)	2,314	5.8 (1.0)	2,350	4.4 (0.7)	2,393	4.1 (0.7)	2,323	2.7 (0.5)
제주	1,048	7.4 (1.4)	890	6.8 (1.9)	763	6.7 (2.7)	692	7.1 (1.9)	649	6.1 (1.7)

# 결과표4. 매일 흡연율

(단위: %)

구 분	'05		'06		'07		'08		'09	
	분석대상자수	분율(표준오차)	분석대상자수	분율(표준오차)	분석대상자수	분율(표준오차)	분석대상자수	분율(표준오차)	분석대상자수	분율(표준오차)
<b>전 체</b>										
전 체	58,089	3.9 (0.2)	71,159	5.4 (0.2)	74,698	5.9 (0.2)	75,238	6.5 (0.2)	75,066	6.7 (0.2)
<b>학 년</b>										
중1	12,149	0.4 (0.1)	12,839	0.5 (0.1)	13,035	0.5 (0.1)	13,037	0.7 (0.1)	12,714	0.6 (0.1)
중2	11,970	1.0 (0.1)	12,334	1.5 (0.1)	12,849	1.9 (0.2)	13,056	2.5 (0.2)	12,868	2.4 (0.2)
중3	11,357	2.9 (0.2)	12,117	3.2 (0.3)	12,936	4.4 (0.3)	12,850	4.2 (0.2)	12,827	4.8 (0.3)
고1	11,440	6.6 (0.4)	11,591	7.1 (0.5)	12,809	7.5 (0.5)	12,720	9.1 (0.6)	12,477	8.3 (0.5)
고2	11,173	10.2 (0.5)	11,407	10.0 (0.5)	11,596	10.5 (0.6)	12,375	10.6 (0.6)	12,427	11.3 (0.6)
고3	-	-	10,871	11.9 (0.7)	11,473	12.5 (0.6)	11,200	13.0 (0.6)	11,753	12.9 (0.6)
<b>학교급</b>										
중학교	35,476	1.4 (0.1)	37,290	1.7 (0.1)	38,820	2.3 (0.1)	38,943	2.5 (0.1)	38,409	2.6 (0.1)
고등학교	22,613	8.4 (0.4)	33,869	9.6 (0.4)	35,878	10.0 (0.4)	36,295	10.8 (0.5)	36,657	10.8 (0.5)
일 반 계 고	15,767	4.5 (0.3)	23,432	5.7 (0.4)	25,051	6.5 (0.4)	26,808	7.2 (0.4)	27,380	7.7 (0.4)
특성화계고	6,846	18.3 (1.1)	10,437	19.7 (1.1)	10,827	19.7 (1.1)	9,487	21.1 (1.1)	9,277	20.3 (1.3)
<b>지 역</b>										
서울	6,586	4.2 (0.4)	7,832	4.9 (0.4)	8,402	5.8 (0.5)	8,077	6.8 (0.6)	8,207	6.4 (0.6)
부산	4,283	3.2 (0.4)	5,174	4.3 (0.4)	5,530	4.8 (0.6)	5,501	5.6 (0.6)	5,468	6.0 (0.8)
대구	4,104	3.0 (0.4)	4,935	4.9 (0.5)	5,163	5.1 (0.6)	5,053	6.3 (0.8)	5,063	7.0 (1.2)
인천	4,041	4.1 (0.5)	4,862	5.8 (0.7)	5,122	5.5 (0.6)	5,240	6.6 (1.0)	5,126	7.3 (0.8)
광주	3,071	3.6 (0.5)	3,836	4.5 (0.7)	4,076	5.2 (0.7)	4,011	5.3 (0.6)	4,110	5.7 (1.4)
대전	2,954	4.0 (0.6)	3,791	4.6 (0.5)	3,870	6.0 (0.7)	4,011	6.4 (1.3)	3,948	6.8 (1.1)
울산	2,686	3.1 (0.4)	3,551	5.0 (0.9)	3,723	5.9 (0.9)	3,665	7.5 (0.6)	3,635	8.1 (0.6)
경기	6,844	4.3 (0.5)	8,254	5.8 (0.6)	8,761	6.3 (0.6)	9,332	6.7 (0.6)	9,430	6.3 (0.5)
강원	2,630	7.1 (0.7)	3,390	9.5 (1.0)	3,352	8.1 (1.0)	3,520	6.6 (1.0)	3,553	7.7 (1.6)
충북	2,777	3.5 (0.5)	3,410	4.8 (0.9)	3,601	6.6 (0.9)	3,657	6.2 (0.8)	3,636	7.7 (1.0)
충남	2,858	4.6 (0.8)	3,608	7.4 (1.0)	3,740	7.5 (1.0)	3,910	7.8 (1.3)	3,852	7.3 (1.5)
전북	2,847	3.0 (0.6)	3,331	4.5 (1.2)	3,548	5.1 (0.8)	3,757	6.2 (0.8)	3,799	7.3 (1.1)
전남	2,922	3.7 (0.7)	3,552	5.2 (2.0)	3,661	5.1 (0.7)	3,581	7.0 (1.2)	3,381	7.1 (1.4)
경북	3,518	3.4 (0.8)	4,252	5.7 (1.0)	4,497	7.5 (1.2)	4,589	5.3 (1.0)	4,589	4.5 (0.6)
경남	3,937	3.5 (0.6)	4,829	4.9 (0.8)	5,014	5.8 (1.0)	4,849	6.2 (1.2)	4,933	7.9 (1.2)
제주	2,031	2.9 (0.3)	2,552	4.4 (0.4)	2,638	4.6 (0.6)	2,485	6.5 (0.9)	2,336	8.0 (1.1)
<b>남학생</b>										
전 체	29,772	5.3 (0.2)	37,014	7.2 (0.3)	39,466	8.4 (0.3)	39,278	9.0 (0.3)	39,612	9.6 (0.4)
<b>학 년</b>										
중1	6,270	0.6 (0.1)	6,884	0.8 (0.1)	7,102	0.6 (0.1)	6,893	0.9 (0.1)	6,933	0.7 (0.1)
중2	6,096	1.4 (0.2)	6,367	1.7 (0.2)	6,810	2.7 (0.2)	6,938	3.3 (0.3)	6,965	3.2 (0.3)
중3	5,813	3.9 (0.3)	6,266	4.7 (0.4)	6,709	5.9 (0.4)	6,900	6.0 (0.4)	7,035	7.0 (0.4)
고1	5,875	8.8 (0.6)	6,012	8.7 (0.7)	6,602	11.2 (0.8)	6,674	12.4 (0.7)	6,890	12.1 (0.8)
고2	5,718	13.6 (0.8)	5,970	13.7 (0.8)	6,199	15.3 (0.8)	6,067	14.9 (0.9)	6,104	17.0 (1.0)
고3	-	-	5,515	16.7 (0.9)	6,044	17.5 (0.9)	5,806	18.4 (0.9)	5,685	18.1 (0.9)
<b>학교급</b>										
중학교	18,179	1.9 (0.1)	19,517	2.4 (0.2)	20,621	3.1 (0.2)	20,731	3.4 (0.2)	20,933	3.7 (0.2)
고등학교	11,593	11.1 (0.6)	17,497	12.9 (0.6)	18,845	14.5 (0.6)	18,547	15.1 (0.6)	18,679	15.7 (0.7)
일 반 계 고	8,152	6.7 (0.4)	12,131	8.6 (0.5)	13,278	10.4 (0.6)	14,247	11.1 (0.5)	14,278	12.1 (0.6)
특성화계고	3,441	22.4 (1.3)	5,366	23.7 (1.1)	5,567	25.3 (1.1)	4,300	26.1 (1.2)	4,401	26.3 (1.5)

※최근 30일 동안 매일 흡연한 사람의 분율

(계속: 매일 흡연율)

(단위: %)

구 분	'10		'11		'12		'13		'14	
	분석대상자수	분율(표준오차)	분석대상자수	분율(표준오차)	분석대상자수	분율(표준오차)	분석대상자수	분율(표준오차)	분석대상자수	분율(표준오차)
<b>전 체</b>										
전 체	73,238	6.0 (0.2)	75,643	6.1 (0.2)	74,186	5.4 (0.2)	72,435	4.8 (0.2)	72,060	4.8 (0.2)
<b>학 년</b>										
중1	12,468	0.7 (0.1)	12,728	0.8 (0.1)	12,362	0.4 (0.1)	12,199	0.3 (0.1)	11,661	0.1 (0.0)
중2	12,499	2.1 (0.2)	12,903	2.4 (0.2)	12,384	1.4 (0.1)	12,113	1.5 (0.1)	12,275	0.9 (0.1)
중3	12,603	4.1 (0.2)	12,843	4.8 (0.3)	12,551	4.3 (0.2)	12,218	3.2 (0.2)	12,220	3.2 (0.2)
고1	12,021	7.2 (0.4)	12,569	7.7 (0.4)	12,451	6.3 (0.4)	12,028	5.6 (0.3)	11,824	5.7 (0.3)
고2	12,124	9.4 (0.5)	12,508	9.6 (0.5)	12,315	9.3 (0.5)	11,865	8.1 (0.4)	12,152	7.9 (0.4)
고3	11,523	12.3 (0.7)	12,092	11.4 (0.5)	12,123	10.4 (0.5)	12,012	9.6 (0.5)	11,928	10.1 (0.5)
<b>학교급</b>										
중학교	37,570	2.3 (0.1)	38,474	2.7 (0.1)	37,297	2.1 (0.1)	36,530	1.7 (0.1)	36,156	1.5 (0.1)
고등학교	35,668	9.6 (0.4)	37,169	9.5 (0.3)	36,889	8.6 (0.3)	35,905	7.7 (0.3)	35,904	7.9 (0.3)
일 반 계 고	26,845	6.5 (0.4)	27,278	6.7 (0.3)	28,443	6.4 (0.3)	29,120	6.2 (0.3)	29,806	6.2 (0.3)
특성화계고	8,823	19.6 (1.1)	9,891	18.8 (0.9)	8,446	16.2 (0.9)	6,785	15.1 (1.0)	6,098	15.5 (1.0)
<b>지 역</b>										
서울	7,848	6.1 (0.5)	11,355	5.8 (0.4)	11,373	5.1 (0.5)	11,165	4.6 (0.4)	10,997	4.8 (0.5)
부산	5,303	5.6 (0.6)	5,157	5.4 (0.6)	4,939	4.0 (0.5)	4,649	4.6 (0.7)	4,436	4.6 (0.5)
대구	5,030	6.0 (0.9)	4,439	5.6 (0.6)	4,312	4.7 (0.6)	4,151	4.2 (0.5)	3,952	4.3 (0.7)
인천	5,008	5.4 (0.8)	4,516	5.9 (0.7)	4,302	4.7 (0.8)	4,140	4.9 (0.7)	4,120	4.5 (0.7)
광주	4,024	4.8 (1.4)	3,309	5.8 (0.7)	3,149	5.5 (1.0)	3,002	5.6 (1.4)	3,072	5.3 (1.4)
대전	3,874	5.4 (0.6)	3,003	6.1 (0.7)	2,975	4.4 (0.6)	2,947	4.0 (0.6)	2,966	3.6 (0.7)
울산	3,478	7.7 (0.7)	2,913	6.2 (0.8)	2,518	5.0 (1.0)	2,486	6.0 (0.7)	2,449	4.4 (0.9)
경기	9,044	5.3 (0.4)	14,427	6.3 (0.4)	15,658	5.6 (0.4)	15,319	4.7 (0.3)	15,158	4.8 (0.3)
강원	3,447	9.7 (1.5)	2,722	7.6 (1.0)	2,486	8.7 (1.2)	2,457	5.7 (1.1)	2,669	3.4 (0.7)
충북	3,500	7.1 (1.2)	2,973	8.8 (1.3)	2,753	5.9 (1.4)	2,725	4.3 (1.3)	2,736	4.7 (0.9)
충남	3,869	7.1 (1.4)	3,457	6.1 (0.8)	3,264	6.3 (0.8)	3,112	5.2 (1.1)	3,216	5.0 (0.9)
전북	3,778	5.9 (1.1)	3,382	5.7 (0.8)	3,133	6.4 (1.4)	3,183	5.8 (1.2)	3,012	4.6 (0.8)
전남	3,381	6.9 (1.2)	3,434	5.5 (1.1)	2,906	6.1 (1.1)	2,871	4.3 (0.8)	3,111	5.8 (0.8)
경북	4,515	4.4 (0.6)	4,028	6.4 (0.9)	3,755	4.9 (1.0)	3,924	4.8 (0.8)	3,765	6.1 (1.2)
경남	4,810	6.8 (1.2)	4,733	6.4 (1.1)	4,920	5.8 (0.6)	4,744	4.5 (0.6)	4,737	4.9 (0.9)
제주	2,329	6.2 (0.8)	1,795	5.5 (0.7)	1,743	6.8 (1.4)	1,560	5.4 (1.0)	1,664	4.8 (1.0)
<b>남학생</b>										
전 체	38,391	8.7 (0.3)	37,873	9.2 (0.3)	38,221	8.1 (0.3)	36,655	7.4 (0.3)	36,470	7.5 (0.3)
<b>학 년</b>										
중1	6,519	0.9 (0.1)	6,548	1.0 (0.2)	6,364	0.5 (0.1)	6,411	0.4 (0.1)	6,078	0.2 (0.1)
중2	6,620	2.9 (0.3)	6,413	3.4 (0.3)	6,394	1.9 (0.2)	6,261	2.0 (0.2)	6,331	1.2 (0.1)
중3	6,817	5.8 (0.3)	6,589	7.2 (0.4)	6,525	6.1 (0.3)	6,249	5.0 (0.3)	6,154	5.0 (0.4)
고1	6,229	10.0 (0.6)	6,386	11.3 (0.5)	6,606	9.5 (0.5)	6,098	8.5 (0.5)	6,048	8.3 (0.5)
고2	6,273	13.5 (0.7)	5,954	14.3 (0.7)	6,221	13.9 (0.7)	5,595	12.4 (0.7)	6,009	12.5 (0.6)
고3	5,933	19.0 (0.9)	5,983	17.2 (0.7)	6,111	16.0 (0.7)	6,041	15.2 (0.8)	5,850	16.4 (0.7)
<b>학교급</b>										
중학교	19,956	3.3 (0.2)	19,550	3.9 (0.2)	19,283	2.9 (0.2)	18,921	2.5 (0.1)	18,563	2.2 (0.1)
고등학교	18,435	14.1 (0.6)	18,323	14.2 (0.5)	18,938	13.1 (0.5)	17,734	12.0 (0.5)	17,907	12.4 (0.5)
일 반 계 고	14,042	10.4 (0.5)	13,946	10.9 (0.4)	14,458	10.2 (0.5)	14,278	10.2 (0.5)	14,816	10.3 (0.4)
특성화계고	4,393	25.7 (1.5)	4,377	25.0 (0.9)	4,480	22.8 (0.9)	3,456	20.4 (1.3)	3,091	21.5 (1.2)

(계속: 매일 흡연율)

(단위: %)

구 분	'05		'06		'07		'08		'09	
	분석대상자수	분율(표준오차)	분석대상자수	분율(표준오차)	분석대상자수	분율(표준오차)	분석대상자수	분율(표준오차)	분석대상자수	분율(표준오차)
<b>남학생</b>										
<b>지 역</b>										
서울	3,393	5.7 (0.6)	3,990	6.4 (0.6)	4,403	8.1 (0.7)	4,122	9.0 (0.7)	4,224	8.7 (0.7)
부산	2,206	4.5 (0.6)	2,875	5.6 (0.6)	2,903	6.1 (0.7)	2,793	7.4 (1.0)	2,748	8.8 (1.1)
대구	2,125	4.3 (0.6)	2,634	7.0 (0.7)	2,626	7.3 (1.0)	2,618	9.2 (1.2)	2,682	10.7 (1.6)
인천	2,094	5.9 (0.9)	2,467	8.2 (1.1)	2,576	7.5 (1.2)	2,830	9.9 (1.7)	2,792	10.9 (1.5)
광주	1,609	4.9 (0.9)	2,086	5.9 (0.9)	2,193	8.1 (1.0)	2,183	7.8 (1.5)	2,253	8.8 (2.6)
대전	1,645	4.8 (0.8)	2,216	6.5 (1.1)	2,262	8.4 (1.2)	2,088	9.4 (2.3)	2,230	10.1 (2.0)
울산	1,377	4.4 (0.7)	1,778	7.0 (1.5)	1,949	8.3 (1.5)	1,994	10.8 (0.9)	2,098	11.1 (0.7)
경기	3,393	5.4 (0.7)	4,057	7.9 (1.0)	4,572	9.1 (1.0)	4,928	9.0 (0.8)	5,071	8.7 (0.8)
강원	1,314	9.2 (1.4)	1,718	10.9 (1.6)	1,708	11.3 (1.7)	1,927	9.8 (1.7)	1,885	11.6 (2.4)
충북	1,493	5.0 (0.8)	1,776	6.8 (1.5)	1,965	9.2 (1.1)	2,006	8.5 (1.0)	2,008	11.1 (1.5)
충남	1,503	5.9 (1.2)	1,816	10.4 (1.4)	1,960	10.1 (1.2)	1,981	11.6 (1.8)	1,963	11.8 (2.5)
전북	1,438	3.6 (0.9)	1,723	6.8 (1.9)	1,907	7.3 (1.4)	1,997	8.6 (1.8)	1,983	10.4 (1.4)
전남	1,378	6.1 (1.2)	1,755	6.8 (2.0)	1,856	8.1 (1.0)	1,810	10.6 (1.6)	1,734	10.1 (2.1)
경북	1,845	5.5 (1.3)	2,289	8.0 (1.4)	2,616	11.1 (1.8)	2,272	7.5 (1.8)	2,182	6.6 (0.8)
경남	1,901	4.4 (0.8)	2,524	6.6 (1.0)	2,688	8.3 (1.7)	2,352	9.0 (1.8)	2,426	11.5 (1.8)
제주	1,058	4.0 (0.8)	1,310	5.3 (0.9)	1,282	6.9 (1.2)	1,377	8.3 (1.3)	1,333	11.4 (1.9)
<b>여학생</b>										
전 체	28,317	2.4 (0.1)	34,145	3.3 (0.2)	35,232	3.1 (0.2)	35,960	3.6 (0.2)	35,454	3.3 (0.2)
<b>학 년</b>										
중1	5,879	0.1 (0.0)	5,955	0.2 (0.1)	5,933	0.4 (0.1)	6,144	0.4 (0.1)	5,781	0.4 (0.1)
중2	5,874	0.6 (0.1)	5,967	1.2 (0.2)	6,039	1.0 (0.2)	6,118	1.6 (0.3)	5,903	1.4 (0.2)
중3	5,544	1.7 (0.3)	5,851	1.5 (0.2)	6,227	2.8 (0.3)	5,950	2.1 (0.2)	5,792	2.4 (0.2)
고1	5,565	4.0 (0.4)	5,579	5.2 (0.8)	6,207	3.4 (0.3)	6,046	5.3 (0.8)	5,587	4.0 (0.4)
고2	5,455	6.5 (0.5)	5,437	5.9 (0.6)	5,397	5.1 (0.5)	6,308	5.8 (0.5)	6,323	5.0 (0.6)
고3	-	-	5,356	6.6 (0.7)	5,429	6.9 (0.6)	5,394	7.1 (0.6)	6,068	7.0 (0.6)
<b>학교급</b>										
중학교	17,297	0.8 (0.1)	17,773	1.0 (0.1)	18,199	1.4 (0.1)	18,212	1.4 (0.2)	17,476	1.4 (0.1)
고등학교	11,020	5.2 (0.4)	16,372	5.9 (0.4)	17,033	5.0 (0.3)	17,748	6.0 (0.5)	17,978	5.3 (0.4)
일 반 계 고	7,615	2.1 (0.3)	11,301	2.5 (0.3)	11,773	2.2 (0.2)	12,561	3.0 (0.4)	13,102	2.9 (0.3)
특성화계고	3,405	13.6 (1.1)	5,071	14.9 (1.2)	5,260	13.2 (1.1)	5,187	15.2 (1.2)	4,876	13.0 (1.4)
<b>지 역</b>										
서울	3,193	2.5 (0.3)	3,842	3.3 (0.4)	3,999	3.3 (0.4)	3,955	4.3 (0.8)	3,983	3.8 (0.7)
부산	2,077	1.8 (0.4)	2,299	2.7 (0.7)	2,627	3.2 (1.1)	2,708	3.5 (0.6)	2,720	2.7 (0.5)
대구	1,979	1.3 (0.3)	2,301	2.4 (0.5)	2,537	2.3 (0.6)	2,435	2.9 (0.4)	2,381	2.5 (0.5)
인천	1,947	2.1 (0.5)	2,395	3.2 (0.6)	2,546	3.2 (0.6)	2,410	3.0 (0.6)	2,334	3.4 (0.8)
광주	1,462	2.1 (0.4)	1,750	2.9 (0.5)	1,883	2.1 (0.3)	1,828	2.6 (1.2)	1,857	2.3 (0.6)
대전	1,309	3.2 (1.2)	1,575	2.4 (0.7)	1,608	3.4 (0.9)	1,923	2.9 (0.7)	1,718	2.9 (0.5)
울산	1,309	1.5 (0.3)	1,773	2.5 (0.4)	1,774	2.9 (0.6)	1,671	3.7 (0.6)	1,537	4.5 (0.4)
경기	3,451	3.1 (0.4)	4,197	3.5 (0.5)	4,189	3.2 (0.4)	4,404	4.3 (0.7)	4,359	3.6 (0.6)
강원	1,316	4.9 (0.7)	1,672	7.9 (2.0)	1,644	4.5 (1.1)	1,593	2.9 (0.6)	1,668	3.3 (0.9)
충북	1,284	1.8 (0.5)	1,634	2.5 (0.6)	1,636	3.6 (0.7)	1,651	3.6 (0.8)	1,628	3.7 (0.7)
충남	1,355	3.2 (1.1)	1,792	4.0 (1.0)	1,780	4.5 (1.3)	1,929	3.5 (0.9)	1,889	2.2 (0.6)
전북	1,409	2.3 (0.6)	1,608	1.9 (0.4)	1,641	2.7 (0.4)	1,760	3.6 (0.8)	1,816	3.8 (0.7)
전남	1,544	1.0 (0.2)	1,797	3.5 (2.0)	1,805	1.8 (0.4)	1,771	3.0 (0.8)	1,647	3.8 (1.5)
경북	1,673	0.8 (0.3)	1,963	2.9 (0.8)	1,881	3.0 (0.6)	2,317	2.6 (0.5)	2,407	2.0 (0.4)
경남	2,036	2.6 (0.7)	2,305	3.0 (0.8)	2,326	2.9 (0.5)	2,497	2.8 (0.4)	2,507	3.7 (0.7)
제주	973	1.8 (0.6)	1,242	3.4 (0.7)	1,356	2.1 (0.4)	1,108	4.6 (0.8)	1,003	4.3 (0.9)

※최근 30일 동안 매일 흡연한 사람의 분율

(계속: 매일 흡연율)

(단위: %)

구 분	'10		'11		'12		'13		'14	
	분석대상자수	분율(표준오차)	분석대상자수	분율(표준오차)	분석대상자수	분율(표준오차)	분석대상자수	분율(표준오차)	분석대상자수	분율(표준오차)
<b>남학생</b>										
<b>지 역</b>										
서울	4,018	8.6 (0.6)	5,428	8.6 (0.5)	5,266	7.5 (0.6)	5,604	6.8 (0.6)	5,537	7.5 (0.6)
부산	2,804	8.5 (1.0)	2,781	8.3 (0.9)	2,807	6.0 (0.6)	2,412	7.1 (1.0)	2,300	7.0 (0.9)
대구	2,650	8.5 (1.1)	2,391	8.9 (0.8)	2,624	7.0 (1.0)	2,161	6.6 (0.7)	2,063	6.9 (1.0)
인천	2,566	8.0 (1.5)	2,183	9.3 (1.3)	2,237	7.1 (1.4)	1,995	8.1 (1.1)	2,091	6.8 (1.3)
광주	2,149	7.7 (2.3)	1,714	9.3 (1.0)	1,689	8.6 (1.7)	1,589	9.4 (2.1)	1,544	8.3 (2.5)
대전	2,110	8.4 (1.1)	1,554	8.7 (1.0)	1,694	6.4 (1.1)	1,498	5.9 (1.0)	1,454	5.6 (0.9)
울산	2,170	10.7 (0.7)	1,453	8.8 (1.0)	1,329	7.4 (1.7)	1,314	8.2 (0.8)	1,179	7.0 (1.4)
경기	4,825	7.8 (0.5)	7,226	8.9 (0.6)	7,677	8.4 (0.6)	7,463	7.2 (0.6)	7,312	7.4 (0.5)
강원	1,771	14.3 (2.2)	1,360	11.0 (1.6)	1,235	10.5 (1.9)	1,185	9.1 (2.1)	1,463	6.0 (1.1)
충북	1,861	10.7 (1.8)	1,396	13.5 (1.7)	1,493	9.1 (2.5)	1,373	7.0 (2.1)	1,298	7.8 (1.2)
충남	1,975	11.2 (2.3)	1,792	9.3 (1.3)	1,680	9.7 (1.3)	1,623	8.9 (2.0)	1,648	8.3 (1.3)
전북	2,005	8.9 (1.5)	1,638	9.3 (1.3)	1,470	10.6 (2.0)	1,664	9.2 (1.8)	1,550	7.0 (1.3)
전남	1,752	10.0 (2.0)	1,623	8.6 (1.7)	1,436	9.0 (1.8)	1,459	6.3 (1.8)	1,608	9.3 (1.4)
경북	2,136	6.0 (1.1)	2,010	9.5 (1.6)	2,034	7.6 (1.4)	2,096	7.9 (1.2)	1,994	9.0 (1.6)
경남	2,318	9.6 (1.8)	2,419	10.2 (1.6)	2,570	9.4 (1.0)	2,351	7.2 (0.9)	2,414	8.2 (1.3)
제주	1,281	8.8 (1.5)	905	7.7 (2.2)	980	10.3 (2.6)	868	6.9 (1.1)	1,015	6.4 (1.3)
<b>여학생</b>										
<b>전 체</b>										
	34,847	2.9 (0.2)	37,770	2.8 (0.1)	35,965	2.4 (0.1)	35,780	1.9 (0.1)	35,590	1.8 (0.1)
<b>학 년</b>										
중1	5,949	0.5 (0.1)	6,180	0.5 (0.1)	5,998	0.4 (0.1)	5,788	0.2 (0.1)	5,583	0.0 (0.0)
중2	5,879	1.1 (0.2)	6,490	1.3 (0.2)	5,990	0.9 (0.1)	5,852	0.9 (0.1)	5,944	0.5 (0.1)
중3	5,786	2.1 (0.2)	6,254	2.1 (0.2)	6,026	2.3 (0.2)	5,969	1.2 (0.1)	6,066	1.3 (0.2)
고1	5,792	4.0 (0.5)	6,183	3.7 (0.3)	5,845	2.7 (0.3)	5,930	2.4 (0.3)	5,776	2.7 (0.4)
고2	5,851	4.7 (0.5)	6,554	4.1 (0.3)	6,094	4.1 (0.3)	6,270	3.4 (0.3)	6,143	2.9 (0.3)
고3	5,590	4.9 (0.5)	6,109	4.9 (0.4)	6,012	4.0 (0.4)	5,971	3.4 (0.3)	6,078	3.1 (0.3)
<b>학교급</b>										
중학교	17,614	1.2 (0.1)	18,924	1.3 (0.1)	18,014	1.2 (0.1)	17,609	0.8 (0.1)	17,593	0.7 (0.1)
고등학교	17,233	4.5 (0.4)	18,846	4.2 (0.2)	17,951	3.6 (0.2)	18,171	3.0 (0.2)	17,997	2.9 (0.2)
일 반 계 고	12,803	2.2 (0.2)	13,332	2.1 (0.2)	13,985	2.2 (0.2)	14,842	2.1 (0.2)	14,990	2.0 (0.2)
특성화계고	4,430	12.2 (1.1)	5,514	11.4 (0.8)	3,966	8.3 (0.7)	3,329	8.1 (0.9)	3,007	7.6 (1.0)
<b>지 역</b>										
서울	3,830	3.3 (0.5)	5,927	2.8 (0.3)	6,107	2.5 (0.3)	5,561	2.2 (0.3)	5,460	2.0 (0.3)
부산	2,499	2.1 (0.5)	2,376	2.1 (0.4)	2,132	1.7 (0.4)	2,237	1.7 (0.5)	2,136	1.9 (0.2)
대구	2,380	3.1 (0.8)	2,048	1.6 (0.3)	1,688	2.1 (0.4)	1,990	1.5 (0.4)	1,889	1.4 (0.3)
인천	2,442	2.5 (0.4)	2,333	2.3 (0.6)	2,065	2.1 (0.5)	2,145	1.6 (0.4)	2,029	2.0 (0.9)
광주	1,875	1.6 (0.4)	1,595	1.9 (0.3)	1,460	2.1 (0.5)	1,413	1.5 (0.4)	1,528	2.1 (0.5)
대전	1,764	2.1 (0.6)	1,449	3.1 (0.5)	1,281	2.1 (0.4)	1,449	1.9 (0.4)	1,512	1.4 (0.6)
울산	1,308	4.1 (1.1)	1,460	3.2 (0.6)	1,189	2.2 (0.8)	1,172	3.4 (1.0)	1,270	1.4 (0.4)
경기	4,219	2.6 (0.4)	7,201	3.6 (0.3)	7,981	2.6 (0.3)	7,856	2.1 (0.2)	7,846	1.9 (0.2)
강원	1,676	4.6 (1.1)	1,362	3.9 (0.8)	1,251	6.8 (1.7)	1,272	1.9 (0.4)	1,206	0.6 (0.3)
충북	1,639	3.1 (0.7)	1,577	3.5 (0.7)	1,260	2.4 (0.7)	1,352	1.5 (0.3)	1,438	1.4 (0.5)
충남	1,894	2.6 (0.7)	1,665	2.6 (0.6)	1,584	2.6 (0.7)	1,489	1.2 (0.4)	1,568	1.5 (0.6)
전북	1,773	2.7 (0.8)	1,744	1.9 (0.4)	1,663	1.9 (0.5)	1,519	2.1 (0.6)	1,462	2.0 (0.6)
전남	1,629	3.6 (1.0)	1,811	2.1 (0.5)	1,470	3.0 (0.8)	1,412	2.0 (0.8)	1,503	2.0 (0.3)
경북	2,379	2.5 (0.4)	2,018	2.8 (0.5)	1,721	1.7 (0.5)	1,828	1.2 (0.3)	1,771	2.8 (1.0)
경남	2,492	3.5 (0.9)	2,314	1.9 (0.5)	2,350	1.7 (0.4)	2,393	1.5 (0.4)	2,323	1.2 (0.4)
제주	1,048	3.2 (0.9)	890	3.1 (1.1)	763	2.9 (1.5)	692	3.7 (1.2)	649	3.0 (1.4)

결과표5. 월 20일 이상 흡연율

(단위: %)

구 분	'05		'06		'07		'08		'09	
	분석대상자수	분율(표준오차)	분석대상자수	분율(표준오차)	분석대상자수	분율(표준오차)	분석대상자수	분율(표준오차)	분석대상자수	분율(표준오차)
<b>전 체</b>										
전 체	58,089	5.0 (0.2)	71,159	6.5 (0.2)	74,698	7.2 (0.2)	75,238	7.8 (0.3)	75,066	7.8 (0.3)
<b>학 년</b>										
중1	12,149	0.6 (0.1)	12,839	0.8 (0.1)	13,035	1.0 (0.1)	13,037	1.2 (0.1)	12,714	0.8 (0.1)
중2	11,970	1.6 (0.1)	12,334	2.1 (0.2)	12,849	2.9 (0.2)	13,056	3.4 (0.3)	12,868	3.3 (0.2)
중3	11,357	3.9 (0.2)	12,117	4.1 (0.3)	12,936	5.6 (0.3)	12,850	5.3 (0.3)	12,827	5.8 (0.3)
고1	11,440	8.2 (0.5)	11,591	8.6 (0.5)	12,809	9.3 (0.6)	12,720	10.9 (0.7)	12,477	10.0 (0.6)
고2	11,173	12.3 (0.6)	11,407	11.8 (0.6)	11,596	12.2 (0.6)	12,375	12.3 (0.7)	12,427	12.7 (0.7)
고3	-	-	10,871	13.9 (0.7)	11,473	13.9 (0.6)	11,200	14.6 (0.7)	11,753	14.1 (0.6)
<b>학교급</b>										
중학교	35,476	2.0 (0.1)	37,290	2.3 (0.1)	38,820	3.2 (0.1)	38,943	3.3 (0.2)	38,409	3.3 (0.1)
고등학교	22,613	10.2 (0.4)	33,869	11.4 (0.4)	35,878	11.7 (0.5)	36,295	12.5 (0.5)	36,657	12.3 (0.5)
일 반 계 고	15,767	5.9 (0.4)	23,432	7.0 (0.4)	25,051	7.7 (0.4)	26,808	8.6 (0.5)	27,380	8.9 (0.5)
특성화계고	6,846	21.5 (1.1)	10,437	22.8 (1.1)	10,827	22.6 (1.2)	9,487	23.8 (1.1)	9,277	22.5 (1.3)
<b>지 역</b>										
서울	6,586	5.2 (0.5)	7,832	6.1 (0.4)	8,402	7.2 (0.6)	8,077	7.9 (0.7)	8,207	7.5 (0.6)
부산	4,283	4.2 (0.4)	5,174	5.3 (0.4)	5,530	5.6 (0.6)	5,501	6.7 (0.7)	5,468	7.3 (0.8)
대구	4,104	4.0 (0.4)	4,935	6.1 (0.5)	5,163	6.0 (0.7)	5,053	7.6 (0.9)	5,063	7.5 (1.2)
인천	4,041	5.3 (0.5)	4,862	7.0 (0.7)	5,122	7.0 (0.6)	5,240	7.7 (1.0)	5,126	8.4 (0.9)
광주	3,071	4.1 (0.6)	3,836	5.9 (0.8)	4,076	6.6 (1.0)	4,011	6.7 (0.8)	4,110	7.1 (1.6)
대전	2,954	5.0 (0.7)	3,791	6.2 (0.6)	3,870	7.1 (0.7)	4,011	7.5 (1.3)	3,948	8.0 (1.2)
울산	2,686	3.8 (0.5)	3,551	6.2 (0.9)	3,723	6.9 (0.9)	3,665	8.8 (0.6)	3,635	9.1 (0.6)
경기	6,844	5.7 (0.5)	8,254	7.0 (0.7)	8,761	7.5 (0.7)	9,332	8.2 (0.7)	9,430	7.3 (0.6)
강원	2,630	8.5 (0.9)	3,390	10.8 (1.1)	3,352	9.6 (1.1)	3,520	8.0 (1.2)	3,553	9.0 (1.7)
충북	2,777	4.6 (0.6)	3,410	5.8 (1.0)	3,601	8.0 (1.1)	3,657	7.6 (1.0)	3,636	9.1 (1.2)
충남	2,858	5.8 (0.9)	3,608	8.4 (1.1)	3,740	9.2 (1.1)	3,910	9.3 (1.5)	3,852	8.5 (1.7)
전북	2,847	3.7 (0.7)	3,331	5.3 (1.2)	3,548	7.0 (0.9)	3,757	7.7 (0.9)	3,799	8.1 (1.1)
전남	2,922	4.3 (0.7)	3,552	6.7 (2.0)	3,661	6.0 (0.7)	3,581	8.3 (1.3)	3,381	7.9 (1.5)
경북	3,518	4.5 (0.8)	4,252	6.5 (1.1)	4,497	8.7 (1.2)	4,589	6.4 (1.2)	4,589	5.3 (0.6)
경남	3,937	4.2 (0.6)	4,829	6.1 (0.9)	5,014	6.9 (1.1)	4,849	7.3 (1.2)	4,933	9.3 (1.3)
제주	2,031	3.9 (0.4)	2,552	5.2 (0.5)	2,638	5.0 (0.5)	2,485	7.8 (0.8)	2,336	8.9 (1.2)
<b>남학생</b>										
전 체	29,772	6.5 (0.3)	37,014	8.5 (0.3)	39,466	10.0 (0.4)	39,278	10.7 (0.4)	39,612	11.1 (0.4)
<b>학 년</b>										
중1	6,270	0.8 (0.1)	6,884	1.2 (0.2)	7,102	1.1 (0.2)	6,893	1.7 (0.2)	6,933	1.0 (0.1)
중2	6,096	2.2 (0.2)	6,367	2.4 (0.2)	6,810	3.9 (0.3)	6,938	4.3 (0.3)	6,965	4.5 (0.3)
중3	5,813	5.0 (0.4)	6,266	5.7 (0.5)	6,709	7.3 (0.4)	6,900	7.6 (0.4)	7,035	8.5 (0.4)
고1	5,875	10.6 (0.7)	6,012	10.6 (0.7)	6,602	13.6 (0.9)	6,674	14.8 (0.8)	6,890	14.7 (1.0)
고2	5,718	16.2 (0.8)	5,970	15.8 (0.9)	6,199	17.6 (0.8)	6,067	17.1 (0.9)	6,104	18.7 (1.0)
고3	-	-	5,515	18.8 (1.0)	6,044	19.2 (0.9)	5,806	20.4 (0.9)	5,685	19.8 (0.9)
<b>학교급</b>										
중학교	18,179	2.6 (0.1)	19,517	3.0 (0.2)	20,621	4.1 (0.2)	20,731	4.5 (0.2)	20,933	4.7 (0.2)
고등학교	11,593	13.3 (0.6)	17,497	15.0 (0.6)	18,845	16.7 (0.7)	18,547	17.3 (0.6)	18,679	17.7 (0.7)
일 반 계 고	8,152	8.4 (0.5)	12,131	10.2 (0.5)	13,278	12.3 (0.7)	14,247	13.1 (0.6)	14,278	13.8 (0.7)
특성화계고	3,441	25.7 (1.4)	5,366	27.1 (1.2)	5,567	28.4 (1.2)	4,300	28.9 (1.2)	4,401	29.1 (1.6)

※최근 30일 동안 20일 이상 흡연한 사람의 분율



(계속: 월 20일 이상 흡연율)

(단위: %)

구 분	'10		'11		'12		'13		'14	
	분석대상자수	분율(표준오차)	분석대상자수	분율(표준오차)	분석대상자수	분율(표준오차)	분석대상자수	분율(표준오차)	분석대상자수	분율(표준오차)
<b>전 체</b>										
전 체	73,238	7.0 (0.2)	75,643	7.2 (0.2)	74,186	6.6 (0.2)	72,435	5.7 (0.2)	72,060	5.6 (0.2)
<b>학 년</b>										
중1	12,468	1.0 (0.1)	12,728	1.0 (0.1)	12,362	0.6 (0.1)	12,199	0.4 (0.1)	11,661	0.2 (0.0)
중2	12,499	2.9 (0.2)	12,903	3.2 (0.2)	12,384	2.0 (0.2)	12,113	2.1 (0.2)	12,275	1.2 (0.1)
중3	12,603	5.3 (0.2)	12,843	5.8 (0.3)	12,551	5.5 (0.3)	12,218	4.1 (0.2)	12,220	4.1 (0.2)
고1	12,021	8.6 (0.5)	12,569	9.3 (0.4)	12,451	7.9 (0.4)	12,028	6.9 (0.4)	11,824	6.8 (0.4)
고2	12,124	10.6 (0.5)	12,508	11.2 (0.5)	12,315	11.0 (0.5)	11,865	9.5 (0.5)	12,152	9.2 (0.4)
고3	11,523	13.7 (0.7)	12,092	12.6 (0.6)	12,123	11.7 (0.5)	12,012	10.7 (0.5)	11,928	11.4 (0.5)
<b>학교급</b>										
중학교	37,570	3.1 (0.1)	38,474	3.4 (0.1)	37,297	2.8 (0.1)	36,530	2.2 (0.1)	36,156	1.9 (0.1)
고등학교	35,668	11.0 (0.4)	37,169	11.0 (0.4)	36,889	10.2 (0.4)	35,905	9.0 (0.4)	35,904	9.1 (0.4)
일 반 계 고	26,845	7.6 (0.4)	27,278	7.9 (0.4)	28,443	7.6 (0.4)	29,120	7.4 (0.4)	29,806	7.3 (0.3)
특성화계고	8,823	21.8 (1.2)	9,891	21.1 (1.0)	8,446	18.9 (1.1)	6,785	17.1 (1.1)	6,098	17.7 (1.1)
<b>지 역</b>										
서울	7,848	7.2 (0.6)	11,355	6.8 (0.5)	11,373	6.2 (0.5)	11,165	5.3 (0.5)	10,997	5.6 (0.5)
부산	5,303	6.5 (0.7)	5,157	6.6 (0.7)	4,939	4.9 (0.6)	4,649	5.5 (0.8)	4,436	5.3 (0.6)
대구	5,030	6.9 (1.0)	4,439	6.9 (0.7)	4,312	5.6 (0.7)	4,151	4.9 (0.5)	3,952	5.0 (0.7)
인천	5,008	6.5 (0.9)	4,516	6.6 (0.8)	4,302	5.7 (0.9)	4,140	5.8 (0.8)	4,120	5.4 (0.9)
광주	4,024	5.7 (1.3)	3,309	6.9 (0.9)	3,149	6.5 (1.1)	3,002	6.6 (1.6)	3,072	6.0 (1.4)
대전	3,874	6.3 (0.6)	3,003	7.0 (0.7)	2,975	5.7 (0.7)	2,947	4.9 (0.8)	2,966	4.8 (0.8)
울산	3,478	8.9 (0.9)	2,913	7.3 (0.9)	2,518	6.0 (1.1)	2,486	7.2 (0.8)	2,449	5.8 (1.0)
경기	9,044	6.4 (0.5)	14,427	7.4 (0.5)	15,658	6.7 (0.4)	15,319	5.7 (0.4)	15,158	5.5 (0.3)
강원	3,447	11.4 (1.6)	2,722	9.0 (1.2)	2,486	10.5 (1.2)	2,457	6.8 (1.1)	2,669	4.6 (1.1)
충북	3,500	8.1 (1.4)	2,973	10.0 (1.4)	2,753	7.1 (1.7)	2,725	5.3 (1.4)	2,736	5.9 (1.0)
충남	3,869	8.3 (1.6)	3,457	7.3 (0.9)	3,264	7.9 (1.1)	3,112	6.4 (1.2)	3,216	6.4 (1.0)
전북	3,778	7.0 (1.2)	3,382	7.2 (1.0)	3,133	7.8 (1.6)	3,183	7.0 (1.4)	3,012	5.6 (0.9)
전남	3,381	7.9 (1.3)	3,434	6.8 (1.3)	2,906	7.2 (1.3)	2,871	5.1 (0.8)	3,111	6.6 (0.9)
경북	4,515	5.2 (0.7)	4,028	7.3 (1.0)	3,755	6.0 (1.2)	3,924	5.7 (0.8)	3,765	7.1 (1.4)
경남	4,810	7.7 (1.2)	4,733	7.5 (1.3)	4,920	7.0 (0.7)	4,744	5.5 (0.7)	4,737	5.8 (1.0)
제주	2,329	7.7 (0.8)	1,795	6.4 (0.8)	1,743	7.7 (1.6)	1,560	6.2 (1.2)	1,664	5.9 (1.1)
<b>남학생</b>										
전 체	38,391	10.2 (0.3)	37,873	10.7 (0.3)	38,221	9.8 (0.3)	36,655	8.8 (0.3)	36,470	8.8 (0.3)
<b>학 년</b>										
중1	6,519	1.2 (0.2)	6,548	1.4 (0.2)	6,364	0.8 (0.1)	6,411	0.6 (0.1)	6,078	0.4 (0.1)
중2	6,620	4.1 (0.3)	6,413	4.4 (0.4)	6,394	2.7 (0.2)	6,261	2.8 (0.3)	6,331	1.7 (0.2)
중3	6,817	7.5 (0.4)	6,589	8.7 (0.4)	6,525	8.0 (0.4)	6,249	6.4 (0.3)	6,154	6.2 (0.4)
고1	6,229	11.9 (0.7)	6,386	13.5 (0.6)	6,606	11.9 (0.6)	6,098	10.6 (0.6)	6,048	10.2 (0.6)
고2	6,273	15.0 (0.8)	5,954	16.6 (0.8)	6,221	16.5 (0.8)	5,595	14.4 (0.8)	6,009	14.4 (0.6)
고3	5,933	21.0 (0.9)	5,983	18.9 (0.8)	6,111	17.8 (0.8)	6,041	17.0 (0.8)	5,850	18.5 (0.7)
<b>학교급</b>										
중학교	19,956	4.3 (0.2)	19,550	4.9 (0.2)	19,283	3.9 (0.2)	18,921	3.3 (0.2)	18,563	2.9 (0.2)
고등학교	18,435	15.9 (0.6)	18,323	16.3 (0.5)	18,938	15.4 (0.6)	17,734	14.0 (0.6)	17,907	14.4 (0.5)
일 반 계 고	14,042	12.0 (0.5)	13,946	12.6 (0.5)	14,458	11.9 (0.5)	14,278	12.0 (0.5)	14,816	12.0 (0.5)
특성화계고	4,393	28.2 (1.5)	4,377	28.2 (1.0)	4,480	26.7 (1.0)	3,456	22.9 (1.4)	3,091	24.4 (1.2)

(계속: 월 20일 이상 흡연율)

(단위: %)

구 분	'05		'06		'07		'08		'09	
	분석대상자수	분율(표준오차)	분석대상자수	분율(표준오차)	분석대상자수	분율(표준오차)	분석대상자수	분율(표준오차)	분석대상자수	분율(표준오차)
<b>남학생</b>										
<b>지 역</b>										
서울	3,393	7.0 (0.7)	3,990	7.7 (0.7)	4,403	9.7 (0.8)	4,122	10.4 (0.8)	4,224	10.3 (0.7)
부산	2,206	5.5 (0.7)	2,875	6.7 (0.6)	2,903	7.1 (0.9)	2,793	8.8 (1.1)	2,748	10.9 (1.2)
대구	2,125	5.4 (0.8)	2,634	8.2 (0.8)	2,626	8.4 (1.0)	2,618	10.8 (1.3)	2,682	11.4 (1.6)
인천	2,094	7.4 (1.1)	2,467	9.4 (1.2)	2,576	9.6 (1.2)	2,830	11.2 (1.7)	2,792	12.3 (1.6)
광주	1,609	5.7 (1.0)	2,086	7.6 (1.1)	2,193	9.9 (1.4)	2,183	9.8 (1.8)	2,253	10.7 (3.1)
대전	1,645	6.0 (0.9)	2,216	8.1 (1.3)	2,262	9.9 (1.3)	2,088	10.9 (2.3)	2,230	11.6 (2.1)
울산	1,377	5.3 (0.7)	1,778	8.9 (1.6)	1,949	9.5 (1.5)	1,994	12.1 (0.9)	2,098	12.8 (0.8)
경기	3,393	6.8 (0.7)	4,057	9.2 (1.0)	4,572	10.7 (1.2)	4,928	11.0 (0.9)	5,071	10.2 (0.9)
강원	1,314	10.4 (1.6)	1,718	12.4 (1.8)	1,708	13.0 (2.0)	1,927	11.2 (2.0)	1,885	13.5 (2.4)
충북	1,493	6.3 (1.0)	1,776	8.2 (1.4)	1,965	11.3 (1.3)	2,006	10.4 (1.2)	2,008	13.3 (1.8)
충남	1,503	7.4 (1.4)	1,816	11.8 (1.6)	1,960	12.0 (1.2)	1,981	14.0 (2.1)	1,963	13.5 (2.7)
전북	1,438	4.7 (1.1)	1,723	7.9 (2.0)	1,907	10.0 (1.4)	1,997	10.8 (1.7)	1,983	11.8 (1.6)
전남	1,378	6.9 (1.3)	1,755	9.0 (2.1)	1,856	9.5 (1.1)	1,810	12.6 (1.6)	1,734	11.5 (2.2)
경북	1,845	7.0 (1.5)	2,289	8.9 (1.6)	2,616	12.7 (1.8)	2,272	8.9 (2.0)	2,182	7.5 (0.8)
경남	1,901	5.2 (0.8)	2,524	8.0 (1.2)	2,688	9.8 (1.7)	2,352	10.1 (1.8)	2,426	13.3 (1.9)
제주	1,058	5.2 (0.9)	1,310	6.1 (1.1)	1,282	7.3 (1.2)	1,377	9.6 (1.3)	1,333	12.7 (1.9)
<b>여학생</b>										
전 체	28,317	3.3 (0.2)	34,145	4.2 (0.2)	35,232	4.0 (0.2)	35,960	4.5 (0.3)	35,454	4.0 (0.2)
<b>학 년</b>										
중1	5,879	0.4 (0.1)	5,955	0.4 (0.1)	5,933	0.8 (0.1)	6,144	0.7 (0.1)	5,781	0.7 (0.1)
중2	5,874	0.9 (0.1)	5,967	1.7 (0.3)	6,039	1.8 (0.2)	6,118	2.3 (0.4)	5,903	2.0 (0.2)
중3	5,544	2.6 (0.3)	5,851	2.3 (0.2)	6,227	3.6 (0.3)	5,950	2.7 (0.3)	5,792	2.7 (0.2)
고1	5,565	5.5 (0.5)	5,579	6.4 (0.8)	6,207	4.4 (0.4)	6,046	6.4 (1.0)	5,587	4.7 (0.5)
고2	5,455	7.9 (0.6)	5,437	7.3 (0.6)	5,397	6.3 (0.6)	6,308	7.1 (0.6)	6,323	6.0 (0.6)
고3	-	-	5,356	8.3 (0.9)	5,429	8.0 (0.7)	5,394	8.1 (0.6)	6,068	7.9 (0.7)
<b>학교급</b>										
중학교	17,297	1.3 (0.1)	17,773	1.5 (0.1)	18,199	2.0 (0.2)	18,212	1.9 (0.2)	17,476	1.8 (0.1)
고등학교	11,020	6.7 (0.4)	16,372	7.3 (0.5)	17,033	6.1 (0.4)	17,748	7.2 (0.5)	17,978	6.2 (0.5)
일 반 계 고	7,615	3.0 (0.4)	11,301	3.4 (0.3)	11,773	2.7 (0.3)	12,561	3.7 (0.5)	13,102	3.6 (0.3)
특성화계고	3,405	16.6 (1.1)	5,071	17.8 (1.2)	5,260	15.8 (1.2)	5,187	17.8 (1.2)	4,876	14.5 (1.5)
<b>지 역</b>										
서울	3,193	3.2 (0.4)	3,842	4.3 (0.5)	3,999	4.5 (0.5)	3,955	5.2 (0.9)	3,983	4.4 (0.8)
부산	2,077	2.6 (0.5)	2,299	3.8 (0.7)	2,627	3.9 (1.2)	2,708	4.2 (0.7)	2,720	3.2 (0.6)
대구	1,979	2.2 (0.4)	2,301	3.3 (0.6)	2,537	2.9 (0.8)	2,435	3.6 (0.4)	2,381	2.8 (0.5)
인천	1,947	3.1 (0.7)	2,395	4.3 (0.7)	2,546	4.0 (0.7)	2,410	3.9 (0.7)	2,334	4.2 (0.9)
광주	1,462	2.4 (0.4)	1,750	4.0 (0.6)	1,883	2.9 (0.4)	1,828	3.3 (1.2)	1,857	3.2 (1.0)
대전	1,309	3.9 (1.3)	1,575	3.9 (1.0)	1,608	4.0 (0.9)	1,923	3.6 (0.8)	1,718	4.1 (0.5)
울산	1,309	2.0 (0.3)	1,773	2.9 (0.5)	1,774	3.8 (0.7)	1,671	4.7 (0.7)	1,537	4.7 (0.4)
경기	3,451	4.4 (0.5)	4,197	4.6 (0.5)	4,189	4.0 (0.5)	4,404	5.1 (0.7)	4,359	4.2 (0.6)
강원	1,316	6.5 (1.2)	1,672	9.1 (2.3)	1,644	5.9 (1.1)	1,593	4.3 (0.8)	1,668	4.0 (1.0)
충북	1,284	2.6 (0.6)	1,634	3.2 (0.8)	1,636	4.3 (0.8)	1,651	4.4 (1.0)	1,628	4.2 (0.8)
충남	1,355	4.0 (1.3)	1,792	4.6 (1.1)	1,780	6.1 (1.7)	1,929	4.1 (1.0)	1,889	2.9 (0.7)
전북	1,409	2.7 (0.6)	1,608	2.5 (0.4)	1,641	3.7 (0.6)	1,760	4.3 (0.9)	1,816	4.1 (0.7)
전남	1,544	1.4 (0.3)	1,797	4.2 (2.0)	1,805	2.3 (0.4)	1,771	3.7 (0.9)	1,647	4.0 (1.5)
경북	1,673	1.4 (0.4)	1,963	3.5 (0.9)	1,881	3.9 (0.8)	2,317	3.3 (0.6)	2,407	2.6 (0.5)
경남	2,036	3.1 (0.7)	2,305	3.9 (0.9)	2,326	3.5 (0.6)	2,497	3.9 (0.6)	2,507	4.6 (0.8)
제주	973	2.4 (0.8)	1,242	4.3 (0.8)	1,356	2.4 (0.4)	1,108	5.8 (1.2)	1,003	4.8 (1.0)

※최근 30일 동안 20일 이상 흡연한 사람의 분율

(계속: 월 20일 이상 흡연율)

(단위: %)

구 분	'10		'11		'12		'13		'14	
	분석대상자수	분율(표준오차)	분석대상자수	분율(표준오차)	분석대상자수	분율(표준오차)	분석대상자수	분율(표준오차)	분석대상자수	분율(표준오차)
<b>남학생</b>										
<b>지 역</b>										
서울	4,018	10.0 (0.7)	5,428	10.0 (0.6)	5,266	9.1 (0.7)	5,604	7.8 (0.7)	5,537	8.6 (0.7)
부산	2,804	9.8 (1.2)	2,781	10.0 (1.0)	2,807	7.3 (0.7)	2,412	8.4 (1.1)	2,300	8.1 (1.0)
대구	2,650	10.0 (1.3)	2,391	10.7 (0.9)	2,624	8.4 (1.1)	2,161	7.6 (0.8)	2,063	8.0 (1.2)
인천	2,566	9.4 (1.6)	2,183	10.4 (1.5)	2,237	8.4 (1.5)	1,995	9.1 (1.2)	2,091	8.4 (1.5)
광주	2,149	8.9 (2.2)	1,714	11.0 (1.1)	1,689	10.2 (1.8)	1,589	11.0 (2.2)	1,544	9.2 (2.5)
대전	2,110	9.5 (1.2)	1,554	9.7 (1.0)	1,694	8.3 (1.3)	1,498	7.5 (1.3)	1,454	7.4 (1.1)
울산	2,170	12.3 (0.8)	1,453	10.1 (1.1)	1,329	8.5 (1.9)	1,314	10.0 (1.0)	1,179	9.1 (1.6)
경기	4,825	9.4 (0.6)	7,226	10.3 (0.6)	7,677	10.0 (0.6)	7,463	8.7 (0.6)	7,312	8.6 (0.5)
강원	1,771	16.2 (2.3)	1,360	13.1 (2.0)	1,235	12.9 (2.0)	1,185	10.9 (1.7)	1,463	8.1 (1.6)
충북	1,861	12.4 (2.1)	1,396	14.9 (1.9)	1,493	10.8 (3.0)	1,373	8.3 (2.4)	1,298	9.3 (1.4)
충남	1,975	12.8 (2.5)	1,792	11.2 (1.3)	1,680	12.2 (1.6)	1,623	10.8 (2.1)	1,648	10.6 (1.3)
전북	2,005	10.3 (1.6)	1,638	11.4 (1.5)	1,470	12.7 (2.4)	1,664	11.1 (2.0)	1,550	8.5 (1.4)
전남	1,752	11.3 (2.1)	1,623	10.8 (2.0)	1,436	10.4 (2.2)	1,459	7.4 (1.8)	1,608	10.6 (1.5)
경북	2,136	7.2 (1.1)	2,010	10.7 (1.7)	2,034	9.3 (1.7)	2,096	9.3 (1.3)	1,994	10.5 (1.9)
경남	2,318	10.7 (1.7)	2,419	12.0 (1.8)	2,570	11.2 (1.2)	2,351	8.5 (1.0)	2,414	9.8 (1.4)
제주	1,281	11.0 (1.5)	905	8.7 (2.4)	980	11.8 (2.9)	868	8.4 (1.5)	1,015	7.4 (1.4)
<b>여학생</b>										
전 체	34,847	3.5 (0.2)	37,770	3.4 (0.1)	35,965	3.0 (0.1)	35,780	2.4 (0.1)	35,590	2.2 (0.1)
<b>학 년</b>										
중1	5,949	0.8 (0.1)	6,180	0.7 (0.1)	5,998	0.4 (0.1)	5,788	0.2 (0.1)	5,583	0.1 (0.0)
중2	5,879	1.6 (0.2)	6,490	1.9 (0.2)	5,990	1.3 (0.2)	5,852	1.4 (0.2)	5,944	0.7 (0.1)
중3	5,786	2.8 (0.3)	6,254	2.6 (0.2)	6,026	2.9 (0.3)	5,969	1.5 (0.2)	6,066	1.8 (0.2)
고1	5,792	4.9 (0.6)	6,183	4.4 (0.4)	5,845	3.5 (0.4)	5,930	2.9 (0.3)	5,776	3.2 (0.4)
고2	5,851	5.6 (0.6)	6,554	5.0 (0.4)	6,094	4.8 (0.4)	6,270	4.1 (0.3)	6,143	3.5 (0.3)
고3	5,590	5.5 (0.5)	6,109	5.5 (0.4)	6,012	4.8 (0.4)	5,971	3.8 (0.3)	6,078	3.5 (0.3)
<b>학교급</b>										
중학교	17,614	1.8 (0.1)	18,924	1.7 (0.1)	18,014	1.6 (0.1)	17,609	1.0 (0.1)	17,593	0.9 (0.1)
고등학교	17,233	5.3 (0.4)	18,846	5.0 (0.3)	17,951	4.4 (0.3)	18,171	3.6 (0.2)	17,997	3.4 (0.2)
일 반 계 고	12,803	2.7 (0.3)	13,332	2.7 (0.2)	13,985	2.8 (0.2)	14,842	2.5 (0.2)	14,990	2.3 (0.2)
특성화계고	4,430	14.1 (1.2)	5,514	12.8 (0.8)	3,966	9.8 (0.8)	3,329	9.6 (1.0)	3,007	8.9 (1.0)
<b>지 역</b>										
서울	3,830	4.1 (0.6)	5,927	3.3 (0.3)	6,107	3.0 (0.3)	5,561	2.6 (0.3)	5,460	2.3 (0.3)
부산	2,499	2.7 (0.6)	2,376	2.7 (0.4)	2,132	2.2 (0.5)	2,237	2.3 (0.6)	2,136	2.2 (0.3)
대구	2,380	3.4 (0.8)	2,048	2.3 (0.4)	1,688	2.4 (0.5)	1,990	1.9 (0.5)	1,889	1.6 (0.3)
인천	2,442	3.3 (0.5)	2,333	2.5 (0.6)	2,065	2.7 (0.5)	2,145	2.2 (0.6)	2,029	2.2 (0.9)
광주	1,875	2.3 (0.4)	1,595	2.6 (0.3)	1,460	2.5 (0.6)	1,413	1.9 (0.5)	1,528	2.7 (0.7)
대전	1,764	2.6 (0.7)	1,449	3.9 (0.6)	1,281	3.0 (0.6)	1,449	2.1 (0.4)	1,512	2.0 (0.7)
울산	1,308	4.9 (1.2)	1,460	3.9 (0.6)	1,189	3.2 (0.9)	1,172	4.0 (1.4)	1,270	2.0 (0.4)
경기	4,219	3.1 (0.5)	7,201	4.2 (0.3)	7,981	3.2 (0.3)	7,856	2.5 (0.3)	7,846	2.2 (0.2)
강원	1,676	6.0 (1.3)	1,362	4.5 (0.8)	1,251	7.9 (1.7)	1,272	2.3 (0.6)	1,206	0.8 (0.4)
충북	1,639	3.3 (0.7)	1,577	4.5 (0.8)	1,260	3.0 (0.7)	1,352	2.0 (0.5)	1,438	2.1 (0.6)
충남	1,894	3.2 (0.7)	1,665	3.0 (0.6)	1,584	3.2 (1.0)	1,489	1.6 (0.4)	1,568	1.9 (0.7)
전북	1,773	3.4 (0.9)	1,744	2.6 (0.5)	1,663	2.5 (0.5)	1,519	2.5 (0.6)	1,462	2.6 (0.7)
전남	1,629	4.1 (1.1)	1,811	2.5 (0.5)	1,470	3.7 (1.0)	1,412	2.5 (0.9)	1,503	2.2 (0.4)
경북	2,379	2.9 (0.5)	2,018	3.4 (0.6)	1,721	2.1 (0.5)	1,828	1.6 (0.3)	1,771	3.2 (1.1)
경남	2,492	4.3 (1.0)	2,314	2.4 (0.6)	2,350	2.2 (0.5)	2,393	2.2 (0.5)	2,323	1.4 (0.5)
제주	1,048	4.0 (1.3)	890	3.8 (1.5)	763	3.3 (1.7)	692	3.8 (1.2)	649	4.2 (1.3)

결과표6. 하루 10개비 이상 흡연율

(단위: %)

구 분	'05		'06		'07		'08		'09	
	분석대상자수	분율(표준오차)	분석대상자수	분율(표준오차)	분석대상자수	분율(표준오차)	분석대상자수	분율(표준오차)	분석대상자수	분율(표준오차)
<b>전 체</b>										
전 체	56,694	2.1 (0.1)	70,357	3.0 (0.1)	74,698	3.0 (0.1)	75,238	2.8 (0.1)	75,066	2.9 (0.1)
<b>학 년</b>										
중1	11,898	0.3 (0.1)	12,688	0.5 (0.1)	13,035	0.3 (0.1)	13,037	0.4 (0.1)	12,714	0.4 (0.1)
중2	11,669	0.7 (0.1)	12,189	1.0 (0.1)	12,849	1.0 (0.1)	13,056	1.2 (0.2)	12,868	1.1 (0.1)
중3	11,064	1.9 (0.2)	11,954	1.9 (0.2)	12,936	2.3 (0.2)	12,850	1.7 (0.1)	12,827	2.0 (0.2)
고1	11,145	3.6 (0.3)	11,450	3.6 (0.3)	12,809	3.7 (0.3)	12,720	3.5 (0.3)	12,477	3.8 (0.3)
고2	10,918	5.0 (0.4)	11,287	5.5 (0.4)	11,596	5.2 (0.4)	12,375	4.5 (0.3)	12,427	4.5 (0.3)
고3	-	-	10,789	6.4 (0.5)	11,473	6.0 (0.4)	11,200	6.0 (0.4)	11,753	5.7 (0.4)
<b>학교급</b>										
중학교	34,631	0.9 (0.1)	36,831	1.1 (0.1)	38,820	1.2 (0.1)	38,943	1.1 (0.1)	38,409	1.2 (0.1)
고등학교	22,063	4.3 (0.3)	33,526	5.1 (0.3)	35,878	4.9 (0.2)	36,295	4.6 (0.2)	36,657	4.6 (0.3)
일 반 계 고	15,443	2.2 (0.2)	23,236	2.8 (0.2)	25,051	3.0 (0.2)	26,808	3.2 (0.2)	27,380	3.2 (0.2)
특성화계고	6,620	9.9 (0.8)	10,290	11.3 (0.8)	10,827	10.3 (0.7)	9,487	8.5 (0.5)	9,277	9.0 (0.8)
<b>지 역</b>										
서울	6,443	2.5 (0.3)	7,756	2.7 (0.2)	8,402	3.0 (0.3)	8,077	3.3 (0.3)	8,207	3.0 (0.3)
부산	4,189	1.8 (0.3)	5,131	2.3 (0.2)	5,530	2.4 (0.3)	5,501	2.4 (0.3)	5,468	2.6 (0.5)
대구	4,025	1.8 (0.2)	4,894	2.1 (0.3)	5,163	2.3 (0.3)	5,053	2.4 (0.3)	5,063	2.7 (0.5)
인천	3,943	1.8 (0.2)	4,806	2.6 (0.4)	5,122	2.4 (0.4)	5,240	2.9 (0.5)	5,126	3.4 (0.4)
광주	2,992	1.7 (0.4)	3,788	3.2 (0.6)	4,076	2.7 (0.5)	4,011	2.2 (0.3)	4,110	2.5 (1.0)
대전	2,892	3.1 (0.5)	3,748	2.7 (0.4)	3,870	3.7 (0.4)	4,011	3.2 (0.7)	3,948	3.5 (0.5)
울산	2,627	1.9 (0.3)	3,504	2.2 (0.4)	3,723	2.8 (0.5)	3,665	3.0 (0.3)	3,635	3.4 (0.3)
경기	6,678	2.2 (0.3)	8,139	3.2 (0.4)	8,761	2.9 (0.3)	9,332	2.7 (0.3)	9,430	3.0 (0.3)
강원	2,547	3.4 (0.5)	3,355	5.3 (0.5)	3,352	3.8 (0.5)	3,520	2.3 (0.4)	3,553	2.9 (0.9)
충북	2,709	1.6 (0.2)	3,372	2.8 (0.5)	3,601	3.0 (0.5)	3,657	2.3 (0.4)	3,636	2.4 (0.4)
충남	2,793	2.0 (0.5)	3,555	4.5 (0.8)	3,740	4.2 (0.6)	3,910	3.2 (0.7)	3,852	2.4 (0.5)
전북	2,747	1.6 (0.4)	3,283	3.3 (1.0)	3,548	3.0 (0.6)	3,757	2.7 (0.4)	3,799	2.8 (0.7)
전남	2,857	2.7 (0.6)	3,512	3.0 (1.3)	3,661	2.6 (0.6)	3,581	2.5 (0.6)	3,381	2.7 (0.6)
경북	3,417	1.6 (0.5)	4,217	3.1 (0.6)	4,497	3.7 (0.6)	4,589	1.9 (0.3)	4,589	1.6 (0.3)
경남	3,837	2.0 (0.4)	4,775	3.3 (0.7)	5,014	3.7 (0.8)	4,849	2.9 (0.7)	4,933	3.5 (0.6)
제주	1,998	1.5 (0.2)	2,522	2.3 (0.2)	2,638	2.3 (0.4)	2,485	3.2 (0.4)	2,336	2.9 (0.7)
<b>남학생</b>										
전 체	28,931	2.9 (0.2)	36,480	4.2 (0.2)	39,466	4.4 (0.2)	39,278	4.0 (0.2)	39,612	4.2 (0.2)
<b>학 년</b>										
중1	6,113	0.4 (0.1)	6,775	0.6 (0.1)	7,102	0.4 (0.1)	6,893	0.5 (0.1)	6,933	0.5 (0.1)
중2	5,905	0.9 (0.2)	6,270	1.3 (0.2)	6,810	1.3 (0.2)	6,938	1.6 (0.2)	6,965	1.5 (0.2)
중3	5,627	2.6 (0.3)	6,157	2.9 (0.3)	6,709	3.2 (0.2)	6,900	2.2 (0.2)	7,035	2.7 (0.2)
고1	5,711	5.0 (0.5)	5,913	4.8 (0.5)	6,602	5.4 (0.4)	6,674	4.9 (0.4)	6,890	5.6 (0.4)
고2	5,575	6.9 (0.5)	5,899	7.9 (0.5)	6,199	8.0 (0.5)	6,067	6.6 (0.5)	6,104	6.5 (0.5)
고3	-	-	5,466	9.1 (0.6)	6,044	9.3 (0.6)	5,806	9.3 (0.6)	5,685	8.6 (0.6)
<b>학교급</b>										
중학교	17,645	1.2 (0.1)	19,202	1.6 (0.1)	20,621	1.6 (0.1)	20,731	1.4 (0.1)	20,933	1.6 (0.1)
고등학교	11,286	5.9 (0.4)	17,278	7.2 (0.4)	18,845	7.5 (0.4)	18,547	6.8 (0.3)	18,679	6.9 (0.4)
일 반 계 고	7,953	3.4 (0.3)	12,002	4.5 (0.3)	13,278	4.8 (0.3)	14,247	5.1 (0.3)	14,278	5.1 (0.3)
특성화계고	3,333	12.4 (0.9)	5,276	14.2 (0.8)	5,567	14.5 (0.8)	4,300	11.4 (0.6)	4,401	11.9 (0.9)

※최근 30일 동안 하루 평균 흡연량이 10개비 이상인 사람의 분율

(계속: 하루 10개비 이상 흡연율)

(단위: %)

구 분	'10		'11		'12		'13		'14	
	분석대상자수	분율(표준오차)	분석대상자수	분율(표준오차)	분석대상자수	분율(표준오차)	분석대상자수	분율(표준오차)	분석대상자수	분율(표준오차)
<b>전 체</b>										
전 체	73,238	2.8 (0.1)	75,643	2.8 (0.1)	74,186	2.3 (0.1)	72,435	1.9 (0.1)	72,060	2.1 (0.1)
<b>학 년</b>										
중1	12,468	0.4 (0.1)	12,728	0.5 (0.1)	12,362	0.4 (0.1)	12,199	0.2 (0.0)	11,661	0.1 (0.0)
중2	12,499	1.3 (0.1)	12,903	1.2 (0.1)	12,384	0.8 (0.1)	12,113	0.8 (0.1)	12,275	0.7 (0.1)
중3	12,603	1.9 (0.1)	12,843	2.3 (0.2)	12,551	1.8 (0.2)	12,218	1.3 (0.1)	12,220	1.4 (0.1)
고1	12,021	3.3 (0.3)	12,569	3.3 (0.2)	12,451	2.8 (0.2)	12,028	2.1 (0.2)	11,824	2.4 (0.2)
고2	12,124	3.9 (0.3)	12,508	4.3 (0.3)	12,315	3.7 (0.2)	11,865	3.3 (0.2)	12,152	3.4 (0.2)
고3	11,523	6.0 (0.5)	12,092	5.1 (0.3)	12,123	4.1 (0.3)	12,012	3.7 (0.2)	11,928	4.1 (0.3)
<b>학교급</b>										
중학교	37,570	1.2 (0.1)	38,474	1.3 (0.1)	37,297	1.0 (0.1)	36,530	0.8 (0.1)	36,156	0.8 (0.1)
고등학교	35,668	4.4 (0.3)	37,169	4.2 (0.2)	36,889	3.5 (0.2)	35,905	3.0 (0.2)	35,904	3.3 (0.2)
일 반 계 고	26,845	2.9 (0.3)	27,278	3.0 (0.2)	28,443	2.5 (0.2)	29,120	2.3 (0.1)	29,806	2.5 (0.2)
특성화계고	8,823	9.2 (0.7)	9,891	8.2 (0.5)	8,446	7.1 (0.5)	6,785	6.3 (0.6)	6,098	7.2 (0.6)
<b>지 역</b>										
서울	7,848	3.2 (0.4)	11,355	3.1 (0.3)	11,373	2.5 (0.3)	11,165	2.0 (0.2)	10,997	2.4 (0.3)
부산	5,303	2.8 (0.3)	5,157	2.3 (0.3)	4,939	2.2 (0.3)	4,649	1.8 (0.3)	4,436	2.1 (0.3)
대구	5,030	2.0 (0.4)	4,439	2.8 (0.4)	4,312	2.1 (0.3)	4,151	1.8 (0.3)	3,952	1.6 (0.3)
인천	5,008	2.3 (0.4)	4,516	2.6 (0.4)	4,302	2.1 (0.5)	4,140	2.0 (0.3)	4,120	1.7 (0.3)
광주	4,024	2.7 (1.0)	3,309	2.5 (0.4)	3,149	2.3 (0.6)	3,002	2.1 (0.7)	3,072	2.5 (0.9)
대전	3,874	2.5 (0.4)	3,003	3.2 (0.3)	2,975	2.1 (0.2)	2,947	1.6 (0.3)	2,966	1.6 (0.4)
울산	3,478	3.4 (0.4)	2,913	2.3 (0.4)	2,518	1.6 (0.4)	2,486	2.3 (0.3)	2,449	1.5 (0.3)
경기	9,044	2.6 (0.2)	14,427	2.7 (0.2)	15,658	2.1 (0.2)	15,319	1.9 (0.2)	15,158	2.0 (0.2)
강원	3,447	3.4 (0.5)	2,722	3.2 (0.5)	2,486	3.9 (0.5)	2,457	2.3 (0.6)	2,669	1.3 (0.4)
충북	3,500	2.8 (0.5)	2,973	4.0 (0.6)	2,753	2.7 (0.7)	2,725	1.5 (0.5)	2,736	2.2 (0.5)
충남	3,869	3.6 (0.8)	3,457	2.9 (0.5)	3,264	2.5 (0.5)	3,112	2.0 (0.4)	3,216	2.1 (0.4)
전북	3,778	2.3 (0.5)	3,382	2.6 (0.5)	3,133	2.4 (0.7)	3,183	2.6 (0.7)	3,012	2.0 (0.4)
전남	3,381	3.6 (0.7)	3,434	2.7 (0.7)	2,906	2.6 (0.7)	2,871	1.7 (0.3)	3,111	2.3 (0.5)
경북	4,515	1.9 (0.4)	4,028	1.7 (0.3)	3,755	2.4 (0.6)	3,924	2.0 (0.3)	3,765	2.7 (0.6)
경남	4,810	3.0 (1.0)	4,733	2.7 (0.6)	4,920	2.2 (0.3)	4,744	1.6 (0.3)	4,737	1.9 (0.4)
제주	2,329	3.3 (0.4)	1,795	3.1 (0.4)	1,743	2.6 (0.7)	1,560	2.6 (0.7)	1,664	1.8 (0.4)
<b>남학생</b>										
전 체	38,391	4.0 (0.2)	37,873	4.1 (0.2)	38,221	3.4 (0.2)	36,655	2.9 (0.1)	36,470	3.2 (0.1)
<b>학 년</b>										
중1	6,519	0.4 (0.1)	6,548	0.6 (0.1)	6,364	0.4 (0.1)	6,411	0.3 (0.1)	6,078	0.1 (0.0)
중2	6,620	1.7 (0.2)	6,413	1.5 (0.2)	6,394	0.9 (0.1)	6,261	1.1 (0.1)	6,331	0.8 (0.1)
중3	6,817	2.6 (0.2)	6,589	3.1 (0.3)	6,525	2.4 (0.2)	6,249	2.0 (0.2)	6,154	2.0 (0.2)
고1	6,229	4.4 (0.3)	6,386	5.0 (0.3)	6,606	4.0 (0.3)	6,098	3.2 (0.2)	6,048	3.4 (0.3)
고2	6,273	5.4 (0.4)	5,954	6.5 (0.4)	6,221	5.5 (0.4)	5,595	4.7 (0.4)	6,009	5.4 (0.4)
고3	5,933	9.7 (0.7)	5,983	7.7 (0.4)	6,111	6.5 (0.4)	6,041	5.9 (0.4)	5,850	6.7 (0.4)
<b>학교급</b>										
중학교	19,956	1.6 (0.1)	19,550	1.8 (0.1)	19,283	1.3 (0.1)	18,921	1.1 (0.1)	18,563	1.0 (0.1)
고등학교	18,435	6.4 (0.3)	18,323	6.4 (0.3)	18,938	5.3 (0.3)	17,734	4.6 (0.3)	17,907	5.2 (0.3)
일 반 계 고	14,042	4.4 (0.3)	13,946	4.9 (0.3)	14,458	3.9 (0.2)	14,278	3.7 (0.2)	14,816	4.0 (0.2)
특성화계고	4,393	12.6 (0.7)	4,377	11.2 (0.6)	4,480	10.0 (0.6)	3,456	8.5 (0.8)	3,091	10.2 (0.7)

(계속: 하루 10개비 이상 흡연율)

(단위: %)

구 분	'05		'06		'07		'08		'09	
	분석대상자수	분율(표준오차)	분석대상자수	분율(표준오차)	분석대상자수	분율(표준오차)	분석대상자수	분율(표준오차)	분석대상자수	분율(표준오차)
<b>남학생</b>										
<b>지 역</b>										
서울	3,309	3.4 (0.4)	3,934	3.4 (0.4)	4,403	4.4 (0.4)	4,122	4.5 (0.4)	4,224	4.1 (0.4)
부산	2,149	2.3 (0.4)	2,847	2.9 (0.3)	2,903	3.3 (0.5)	2,793	3.3 (0.4)	2,748	3.8 (0.8)
대구	2,074	2.7 (0.3)	2,600	3.4 (0.4)	2,626	3.5 (0.5)	2,618	3.7 (0.6)	2,682	4.3 (0.7)
인천	2,039	2.5 (0.4)	2,431	3.9 (0.6)	2,576	3.7 (0.7)	2,830	4.5 (0.8)	2,792	5.1 (0.8)
광주	1,555	2.5 (0.5)	2,057	4.5 (1.0)	2,193	4.4 (0.8)	2,183	3.0 (0.6)	2,253	4.3 (1.8)
대전	1,601	3.8 (0.7)	2,181	4.0 (0.7)	2,262	5.3 (0.8)	2,088	4.6 (1.3)	2,230	5.1 (0.8)
울산	1,341	2.7 (0.5)	1,748	3.1 (0.8)	1,949	3.7 (0.8)	1,994	4.4 (0.4)	2,098	4.2 (0.4)
경기	3,294	2.9 (0.4)	3,978	4.8 (0.6)	4,572	4.2 (0.5)	4,928	3.8 (0.4)	5,071	4.2 (0.5)
강원	1,276	4.7 (0.8)	1,696	6.6 (1.2)	1,708	5.9 (1.1)	1,927	3.9 (0.6)	1,885	4.5 (1.4)
충북	1,446	2.3 (0.4)	1,749	3.9 (0.7)	1,965	4.4 (0.7)	2,006	3.7 (0.5)	2,008	3.5 (0.6)
충남	1,460	3.1 (0.8)	1,787	7.0 (1.0)	1,960	6.0 (0.8)	1,981	5.3 (1.1)	1,963	3.6 (0.8)
전북	1,383	2.2 (0.7)	1,697	5.4 (1.7)	1,907	4.4 (1.1)	1,997	3.8 (0.8)	1,983	4.2 (1.2)
전남	1,336	4.7 (1.1)	1,728	3.5 (1.0)	1,856	4.1 (0.9)	1,810	4.0 (0.9)	1,734	4.5 (0.7)
경북	1,782	2.6 (0.8)	2,268	4.5 (0.9)	2,616	5.3 (1.0)	2,272	2.8 (0.5)	2,182	2.4 (0.5)
경남	1,850	2.2 (0.5)	2,489	4.2 (0.8)	2,688	5.4 (1.3)	2,352	4.6 (1.2)	2,426	5.2 (0.9)
제주	1,036	2.1 (0.3)	1,290	2.7 (0.5)	1,282	3.6 (0.8)	1,377	3.6 (0.6)	1,333	4.3 (1.0)
<b>여학생</b>										
전 체	27,763	1.2 (0.1)	33,877	1.6 (0.1)	35,232	1.4 (0.1)	35,960	1.4 (0.1)	35,454	1.4 (0.1)
<b>학 년</b>										
중1	5,785	0.1 (0.0)	5,913	0.3 (0.1)	5,933	0.3 (0.1)	6,144	0.2 (0.1)	5,781	0.3 (0.1)
중2	5,764	0.5 (0.1)	5,919	0.8 (0.2)	6,039	0.6 (0.1)	6,118	0.8 (0.3)	5,903	0.7 (0.1)
중3	5,437	1.0 (0.2)	5,797	0.8 (0.1)	6,227	1.4 (0.2)	5,950	1.0 (0.2)	5,792	1.2 (0.2)
고1	5,434	2.0 (0.3)	5,537	2.4 (0.5)	6,207	1.8 (0.3)	6,046	2.0 (0.3)	5,587	1.7 (0.3)
고2	5,343	3.0 (0.4)	5,388	2.8 (0.4)	5,397	2.1 (0.3)	6,308	2.2 (0.3)	6,323	2.2 (0.3)
고3	-	-	5,323	3.3 (0.6)	5,429	2.4 (0.3)	5,394	2.3 (0.3)	6,068	2.5 (0.3)
<b>학교급</b>										
중학교	16,986	0.5 (0.1)	17,629	0.6 (0.1)	18,199	0.8 (0.1)	18,212	0.7 (0.1)	17,476	0.7 (0.1)
고등학교	10,777	2.5 (0.3)	16,248	2.8 (0.2)	17,033	2.1 (0.2)	17,748	2.1 (0.2)	17,978	2.2 (0.2)
일 반 계 고	7,490	0.8 (0.1)	11,234	0.9 (0.1)	11,773	1.0 (0.2)	12,561	1.2 (0.2)	13,102	1.1 (0.2)
특성화계고	3,287	7.0 (1.0)	5,014	7.9 (0.8)	5,260	5.3 (0.5)	5,187	5.1 (0.5)	4,876	5.6 (0.7)
<b>지 역</b>										
서울	3,134	1.5 (0.3)	3,822	1.8 (0.2)	3,999	1.5 (0.2)	3,955	2.0 (0.4)	3,983	1.8 (0.4)
부산	2,040	1.2 (0.4)	2,284	1.5 (0.3)	2,627	1.3 (0.4)	2,708	1.3 (0.3)	2,720	1.2 (0.3)
대구	1,951	0.5 (0.2)	2,294	0.6 (0.1)	2,537	0.7 (0.2)	2,435	0.9 (0.2)	2,381	0.8 (0.3)
인천	1,904	1.0 (0.3)	2,375	1.3 (0.3)	2,546	1.0 (0.2)	2,410	1.1 (0.3)	2,334	1.5 (0.4)
광주	1,437	0.8 (0.3)	1,731	1.9 (0.6)	1,883	0.8 (0.2)	1,828	1.3 (0.4)	1,857	0.6 (0.2)
대전	1,291	2.4 (1.0)	1,567	1.3 (0.3)	1,608	1.8 (0.4)	1,923	1.5 (0.3)	1,718	1.7 (0.3)
울산	1,286	0.9 (0.2)	1,756	1.0 (0.2)	1,774	1.7 (0.3)	1,671	1.3 (0.2)	1,537	2.4 (0.4)
경기	3,384	1.5 (0.3)	4,161	1.6 (0.2)	4,189	1.4 (0.3)	4,404	1.6 (0.3)	4,359	1.7 (0.3)
강원	1,271	2.0 (0.4)	1,659	3.8 (0.7)	1,644	1.4 (0.5)	1,593	0.6 (0.2)	1,668	1.2 (0.3)
충북	1,263	0.7 (0.2)	1,623	1.6 (0.5)	1,636	1.4 (0.4)	1,651	0.8 (0.3)	1,628	1.1 (0.4)
충남	1,333	0.8 (0.3)	1,768	1.7 (0.5)	1,780	2.3 (0.7)	1,929	0.9 (0.3)	1,889	1.0 (0.4)
전북	1,364	1.1 (0.4)	1,586	1.1 (0.3)	1,641	1.5 (0.2)	1,760	1.4 (0.4)	1,816	1.3 (0.5)
전남	1,521	0.5 (0.2)	1,784	2.4 (1.8)	1,805	1.0 (0.3)	1,771	0.9 (0.4)	1,647	0.8 (0.3)
경북	1,635	0.4 (0.2)	1,949	1.5 (0.4)	1,881	1.7 (0.5)	2,317	0.8 (0.2)	2,407	0.7 (0.2)
경남	1,987	1.7 (0.5)	2,286	2.2 (0.7)	2,326	1.6 (0.3)	2,497	0.9 (0.2)	2,507	1.5 (0.3)
제주	962	0.9 (0.3)	1,232	1.8 (0.4)	1,356	1.0 (0.2)	1,108	2.7 (0.5)	1,003	1.4 (0.5)

※최근 30일 동안 하루 평균 흡연량이 10개비 이상인 사람의 분율

(계속: 하루 10개비 이상 흡연율)

(단위: %)

구 분	'10		'11		'12		'13		'14	
	분석대상자수	분율(표준오차)	분석대상자수	분율(표준오차)	분석대상자수	분율(표준오차)	분석대상자수	분율(표준오차)	분석대상자수	분율(표준오차)
<b>남학생</b>										
<b>지 역</b>										
서울	4,018	4.4 (0.5)	5,428	4.6 (0.3)	5,266	3.5 (0.4)	5,604	3.0 (0.3)	5,537	3.6 (0.4)
부산	2,804	4.1 (0.6)	2,781	3.3 (0.5)	2,807	3.0 (0.3)	2,412	2.6 (0.4)	2,300	3.1 (0.5)
대구	2,650	2.7 (0.4)	2,391	4.2 (0.5)	2,624	2.9 (0.5)	2,161	2.6 (0.3)	2,063	2.7 (0.4)
인천	2,566	3.4 (0.7)	2,183	4.1 (0.6)	2,237	3.3 (0.9)	1,995	2.9 (0.5)	2,091	2.6 (0.6)
광주	2,149	3.9 (1.7)	1,714	3.9 (0.5)	1,689	3.4 (0.9)	1,589	3.2 (1.1)	1,544	4.2 (1.5)
대전	2,110	3.9 (0.7)	1,554	4.4 (0.5)	1,694	2.5 (0.5)	1,498	2.6 (0.5)	1,454	2.6 (0.6)
울산	2,170	4.3 (0.5)	1,453	3.1 (0.5)	1,329	2.5 (0.7)	1,314	2.7 (0.4)	1,179	2.5 (0.6)
경기	4,825	3.7 (0.3)	7,226	3.8 (0.3)	7,677	3.1 (0.3)	7,463	2.8 (0.3)	7,312	3.0 (0.3)
강원	1,771	5.2 (0.7)	1,360	4.9 (0.9)	1,235	4.0 (0.7)	1,185	4.3 (1.1)	1,463	2.3 (0.6)
충북	1,861	4.3 (0.8)	1,396	6.3 (1.1)	1,493	3.6 (1.2)	1,373	2.2 (0.7)	1,298	3.5 (0.7)
충남	1,975	6.1 (1.4)	1,792	4.5 (0.8)	1,680	3.7 (0.8)	1,623	3.0 (0.8)	1,648	3.1 (0.6)
전북	2,005	3.5 (0.7)	1,638	4.1 (0.8)	1,470	4.3 (0.9)	1,664	4.3 (1.1)	1,550	3.0 (0.6)
전남	1,752	5.2 (1.1)	1,623	4.1 (1.1)	1,436	4.0 (1.3)	1,459	2.6 (0.7)	1,608	3.6 (0.7)
경북	2,136	2.8 (0.6)	2,010	2.8 (0.7)	2,034	3.6 (0.8)	2,096	3.1 (0.5)	1,994	3.6 (0.8)
경남	2,318	4.2 (1.3)	2,419	4.2 (0.8)	2,570	3.3 (0.5)	2,351	2.6 (0.4)	2,414	3.1 (0.5)
제주	1,281	5.0 (1.0)	905	4.5 (1.2)	980	4.3 (1.2)	868	3.1 (0.9)	1,015	2.2 (0.7)
<b>여학생</b>										
전 체	34,847	1.4 (0.1)	37,770	1.3 (0.1)	35,965	1.2 (0.1)	35,780	0.8 (0.1)	35,590	0.9 (0.1)
<b>학 년</b>										
중1	5,949	0.5 (0.1)	6,180	0.3 (0.1)	5,998	0.4 (0.1)	5,788	0.2 (0.1)	5,583	0.0 (0.0)
중2	5,879	0.8 (0.1)	6,490	0.8 (0.1)	5,990	0.7 (0.1)	5,852	0.5 (0.1)	5,944	0.6 (0.1)
중3	5,786	1.2 (0.2)	6,254	1.3 (0.2)	6,026	1.1 (0.2)	5,969	0.5 (0.1)	6,066	0.8 (0.1)
고1	5,792	2.1 (0.4)	6,183	1.4 (0.2)	5,845	1.5 (0.2)	5,930	0.8 (0.1)	5,776	1.3 (0.2)
고2	5,851	2.2 (0.3)	6,554	1.7 (0.2)	6,094	1.7 (0.2)	6,270	1.7 (0.2)	6,143	1.2 (0.2)
고3	5,590	1.8 (0.3)	6,109	2.0 (0.2)	6,012	1.5 (0.2)	5,971	1.2 (0.2)	6,078	1.3 (0.2)
<b>학교급</b>										
중학교	17,614	0.8 (0.1)	18,924	0.8 (0.1)	18,014	0.8 (0.1)	17,609	0.4 (0.1)	17,593	0.5 (0.1)
고등학교	17,233	2.0 (0.2)	18,846	1.7 (0.1)	17,951	1.6 (0.1)	18,171	1.3 (0.1)	17,997	1.3 (0.1)
일 반 계 고	12,803	1.2 (0.2)	13,332	0.8 (0.1)	13,985	1.0 (0.1)	14,842	0.9 (0.1)	14,990	0.9 (0.1)
특성화계고	4,430	5.0 (0.7)	5,514	4.8 (0.5)	3,966	3.6 (0.4)	3,329	3.4 (0.4)	3,007	3.2 (0.5)
<b>지 역</b>										
서울	3,830	1.9 (0.4)	5,927	1.4 (0.2)	6,107	1.4 (0.2)	5,561	0.9 (0.1)	5,460	1.1 (0.2)
부산	2,499	1.3 (0.3)	2,376	1.2 (0.3)	2,132	1.3 (0.3)	2,237	1.0 (0.2)	2,136	1.0 (0.2)
대구	2,380	1.2 (0.4)	2,048	1.2 (0.3)	1,688	1.2 (0.3)	1,990	0.8 (0.2)	1,889	0.5 (0.2)
인천	2,442	1.1 (0.2)	2,333	0.9 (0.2)	2,065	0.8 (0.3)	2,145	1.1 (0.3)	2,029	0.7 (0.2)
광주	1,875	1.3 (0.2)	1,595	1.0 (0.2)	1,460	1.0 (0.3)	1,413	0.9 (0.3)	1,528	0.7 (0.3)
대전	1,764	0.9 (0.2)	1,449	1.8 (0.4)	1,281	1.6 (0.4)	1,449	0.5 (0.2)	1,512	0.7 (0.3)
울산	1,308	2.4 (0.5)	1,460	1.4 (0.4)	1,189	0.5 (0.3)	1,172	1.9 (0.6)	1,270	0.4 (0.1)
경기	4,219	1.4 (0.2)	7,201	1.5 (0.2)	7,981	1.0 (0.1)	7,856	0.8 (0.1)	7,846	0.9 (0.1)
강원	1,676	1.4 (0.3)	1,362	1.4 (0.3)	1,251	3.7 (0.6)	1,272	0.2 (0.1)	1,206	0.2 (0.2)
충북	1,639	1.0 (0.3)	1,577	1.4 (0.3)	1,260	1.7 (0.7)	1,352	0.6 (0.3)	1,438	0.7 (0.3)
충남	1,894	0.8 (0.2)	1,665	1.2 (0.4)	1,584	1.2 (0.4)	1,489	0.9 (0.3)	1,568	1.0 (0.5)
전북	1,773	1.0 (0.3)	1,744	1.0 (0.3)	1,663	0.3 (0.1)	1,519	0.8 (0.3)	1,462	0.9 (0.3)
전남	1,629	1.9 (0.6)	1,811	1.1 (0.2)	1,470	1.1 (0.4)	1,412	0.6 (0.3)	1,503	1.0 (0.4)
경북	2,379	0.9 (0.2)	2,018	0.5 (0.1)	1,721	1.0 (0.4)	1,828	0.7 (0.1)	1,771	1.7 (0.7)
경남	2,492	1.6 (0.8)	2,314	0.9 (0.3)	2,350	0.8 (0.2)	2,393	0.5 (0.2)	2,323	0.5 (0.2)
제주	1,048	1.4 (0.6)	890	1.5 (0.8)	763	0.8 (0.5)	692	2.2 (1.0)	649	1.4 (0.5)

결과표7. 중1 학생의 중학교 입학 전 흡연 경험률

(단위: %)

구 분	'05		'06		'07		'08		'09	
	분석대상자수	분율(표준오차)	분석대상자수	분율(표준오차)	분석대상자수	분율(표준오차)	분석대상자수	분율(표준오차)	분석대상자수	분율(표준오차)
전 체	12,012	13.1 (0.4)	12,696	10.7 (0.4)	13,000	11.4 (0.4)	13,024	11.2 (0.4)	12,686	10.7 (0.4)
남학생	6,183	15.4 (0.6)	6,799	12.9 (0.7)	7,082	13.4 (0.5)	6,884	13.2 (0.5)	6,913	12.4 (0.5)
여학생	5,829	10.5 (0.5)	5,897	8.3 (0.4)	5,918	9.1 (0.5)	6,140	9.1 (0.4)	5,773	8.9 (0.5)

※ 중학교 1학년 학생 중에서 중학교 입학하기 이전에 담배를 한 두 모금 피워본 사람의 분율



(계속: 중1 학생의 중학교 입학 전 흡연 경험률)

(단위: %)

구 분	'10		'11		'12		'13		'14	
	분석대상자수	분율(표준오차)	분석대상자수	분율(표준오차)	분석대상자수	분율(표준오차)	분석대상자수	분율(표준오차)	분석대상자수	분율(표준오차)
전 체	12,450	9.5 (0.4)	12,714	8.0 (0.3)	12,349	8.1 (0.3)	12,188	5.9 (0.3)	11,654	4.8 (0.2)
남학생	6,507	11.6 (0.5)	6,539	9.9 (0.4)	6,356	9.9 (0.5)	6,402	8.1 (0.4)	6,076	6.9 (0.4)
여학생	5,943	7.3 (0.5)	6,175	5.9 (0.3)	5,993	6.1 (0.3)	5,786	3.4 (0.3)	5,578	2.5 (0.2)

결과표8. 처음 흡연 경험 연령

(단위: 세)

구 분	'05			'06			'07			'08			'09		
	분석대상자수	평균(표준오차)		분석대상자수	평균(표준오차)		분석대상자수	평균(표준오차)		분석대상자수	평균(표준오차)		분석대상자수	평균(표준오차)	
<b>전 체</b>															
전 체	16,209	12.0 (0.0)		19,842	12.1 (0.0)		20,673	12.5 (0.0)		21,123	12.7 (0.0)		20,562	12.7 (0.0)	
<b>학 년</b>															
중1	2,014	10.2 (0.1)		1,849	10.1 (0.1)		2,128	10.7 (0.1)		2,208	11.0 (0.1)		2,019	11.1 (0.1)	
중2	2,657	11.0 (0.1)		2,466	11.1 (0.1)		2,805	11.5 (0.1)		3,021	11.7 (0.1)		2,953	11.8 (0.0)	
중3	3,077	11.8 (0.1)		3,043	11.6 (0.1)		3,333	12.3 (0.1)		3,477	12.3 (0.1)		3,432	12.5 (0.0)	
고1	4,128	12.6 (0.0)		3,920	12.5 (0.1)		4,068	12.9 (0.0)		4,188	13.0 (0.1)		4,040	13.0 (0.0)	
고2	4,333	13.0 (0.1)		4,395	12.8 (0.1)		4,097	13.1 (0.1)		4,237	13.3 (0.0)		4,200	13.2 (0.1)	
고3	-	-	-	4,169	13.0 (0.1)		4,242	13.4 (0.1)		3,992	13.5 (0.1)		3,918	13.6 (0.1)	
<b>학교급</b>															
중학교	7,748	11.1 (0.0)		7,358	11.1 (0.0)		8,266	11.6 (0.0)		8,706	11.8 (0.0)		8,404	11.9 (0.0)	
고등학교	8,461	12.8 (0.0)		12,484	12.8 (0.0)		12,407	13.1 (0.0)		12,417	13.3 (0.0)		12,158	13.3 (0.0)	
일 반 계 고	4,828	12.7 (0.0)		7,133	12.7 (0.1)		7,199	13.1 (0.0)		7,847	13.2 (0.0)		7,873	13.3 (0.0)	
특성화계고	3,633	13.0 (0.0)		5,351	12.9 (0.1)		5,208	13.2 (0.1)		4,570	13.3 (0.1)		4,285	13.3 (0.0)	
<b>지 역</b>															
서울	1,819	12.0 (0.1)		2,080	12.4 (0.1)		2,267	12.6 (0.1)		2,156	12.7 (0.1)		2,151	12.7 (0.1)	
부산	1,017	12.2 (0.1)		1,254	12.3 (0.1)		1,393	12.6 (0.1)		1,414	12.7 (0.1)		1,324	12.9 (0.1)	
대구	1,038	11.9 (0.1)		1,294	12.0 (0.1)		1,302	12.5 (0.1)		1,277	12.7 (0.1)		1,233	12.9 (0.1)	
인천	1,113	12.2 (0.1)		1,413	12.2 (0.1)		1,430	12.5 (0.1)		1,470	12.6 (0.1)		1,439	12.8 (0.1)	
광주	788	12.0 (0.1)		963	12.3 (0.1)		1,096	12.6 (0.1)		1,018	12.7 (0.1)		1,100	12.7 (0.1)	
대전	782	11.9 (0.1)		1,047	12.3 (0.1)		1,046	12.3 (0.1)		1,010	12.5 (0.1)		1,061	12.7 (0.1)	
울산	754	11.9 (0.1)		1,001	12.2 (0.1)		1,044	12.3 (0.1)		1,080	12.7 (0.1)		1,111	12.7 (0.1)	
경기	1,938	12.1 (0.1)		2,365	12.2 (0.1)		2,461	12.6 (0.1)		2,673	12.7 (0.1)		2,544	12.8 (0.1)	
강원	868	12.0 (0.2)		1,080	12.2 (0.1)		909	12.6 (0.1)		1,091	12.5 (0.1)		1,057	13.0 (0.1)	
충북	842	11.5 (0.1)		949	11.7 (0.1)		1,074	12.7 (0.2)		1,154	12.7 (0.1)		1,185	12.8 (0.1)	
충남	892	11.7 (0.1)		1,154	11.6 (0.2)		1,177	12.4 (0.1)		1,216	12.6 (0.1)		1,127	12.5 (0.1)	
전북	839	11.6 (0.1)		1,022	11.8 (0.1)		1,103	12.3 (0.1)		1,217	12.6 (0.1)		1,154	12.8 (0.1)	
전남	814	11.6 (0.2)		928	12.0 (0.1)		981	12.5 (0.1)		1,094	12.6 (0.2)		966	12.5 (0.1)	
경북	1,063	11.6 (0.1)		1,286	11.8 (0.1)		1,404	12.2 (0.1)		1,290	12.5 (0.2)		1,211	12.5 (0.1)	
경남	1,134	11.8 (0.1)		1,346	11.7 (0.2)		1,331	12.5 (0.1)		1,326	12.7 (0.1)		1,302	12.7 (0.1)	
제주	508	11.5 (0.1)		660	11.8 (0.2)		655	12.4 (0.1)		637	12.6 (0.2)		597	12.7 (0.2)	
<b>남학생</b>															
전 체	9,694	11.8 (0.0)		12,138	12.0 (0.1)		13,117	12.5 (0.0)		13,440	12.6 (0.0)		13,581	12.7 (0.0)	
<b>학 년</b>															
중1	1,203	10.0 (0.1)		1,165	9.9 (0.1)		1,372	10.5 (0.1)		1,427	11.0 (0.1)		1,325	11.1 (0.1)	
중2	1,591	10.9 (0.1)		1,500	10.9 (0.1)		1,804	11.5 (0.1)		1,957	11.7 (0.1)		2,000	11.8 (0.1)	
중3	1,849	11.6 (0.1)		1,869	11.5 (0.1)		2,096	12.3 (0.1)		2,337	12.4 (0.1)		2,377	12.4 (0.1)	
고1	2,448	12.5 (0.1)		2,360	12.5 (0.1)		2,572	12.9 (0.1)		2,683	13.0 (0.1)		2,743	13.0 (0.0)	
고2	2,603	12.9 (0.1)		2,695	12.7 (0.1)		2,654	13.1 (0.1)		2,559	13.3 (0.1)		2,684	13.2 (0.1)	
고3	-	-	-	2,549	12.9 (0.1)		2,619	13.4 (0.1)		2,477	13.5 (0.1)		2,452	13.5 (0.1)	
<b>학교급</b>															
중학교	4,643	10.9 (0.1)		4,534	10.9 (0.1)		5,272	11.6 (0.0)		5,721	11.8 (0.0)		5,702	11.9 (0.0)	
고등학교	5,051	12.7 (0.0)		7,604	12.7 (0.1)		7,845	13.1 (0.0)		7,719	13.2 (0.0)		7,879	13.2 (0.0)	
일 반 계 고	3,053	12.6 (0.1)		4,557	12.6 (0.1)		4,848	13.2 (0.1)		5,308	13.2 (0.0)		5,347	13.2 (0.0)	
특성화계고	1,998	13.0 (0.1)		3,047	12.8 (0.1)		2,997	13.1 (0.1)		2,411	13.2 (0.1)		2,532	13.2 (0.0)	

※평생 흡연 경험자 중에서 처음으로 담배를 한 두 모금 피워본 연령의 평균

※기준('05~'09년)에는 학년의 평균연령으로 계산하였으나, '10년 이후에는 만나이로 계산하였으며, 연도비교를 위해 '10년 기준으로 '05~'09년 결과 재산출

(계속: 처음 흡연 경험 연령)

(단위: 세)

구 분	'10		'11		'12		'13		'14	
	분석대상자수	분율(표준오차)	분석대상자수	분율(표준오차)	분석대상자수	분율(표준오차)	분석대상자수	분율(표준오차)	분석대상자수	분율(표준오차)
<b>전 체</b>										
전 체	19,060	12.7 (0.0)	19,403	12.8 (0.0)	18,068	12.6 (0.0)	15,337	12.6 (0.0)	13,720	12.6 (0.0)
<b>학 년</b>										
중1	1,792	11.0 (0.1)	1,595	11.3 (0.1)	1,310	10.9 (0.1)	954	10.8 (0.1)	765	10.8 (0.1)
중2	2,714	11.7 (0.1)	2,627	11.9 (0.0)	2,290	11.6 (0.0)	1,868	11.6 (0.0)	1,393	11.6 (0.1)
중3	3,267	12.3 (0.0)	3,335	12.5 (0.0)	3,088	12.2 (0.0)	2,522	12.3 (0.0)	2,278	12.2 (0.0)
고1	3,708	12.9 (0.0)	4,088	12.9 (0.0)	3,732	12.8 (0.0)	3,160	12.7 (0.0)	2,772	12.7 (0.0)
고2	3,858	13.3 (0.0)	4,008	13.3 (0.0)	3,847	13.0 (0.0)	3,277	13.0 (0.0)	3,193	13.1 (0.0)
고3	3,721	13.5 (0.1)	3,750	13.6 (0.0)	3,801	13.3 (0.0)	3,556	13.3 (0.0)	3,319	13.2 (0.0)
<b>학교급</b>										
중학교	7,773	11.8 (0.0)	7,557	12.0 (0.0)	6,688	11.8 (0.0)	5,344	11.8 (0.0)	4,436	11.8 (0.0)
고등학교	11,287	13.2 (0.0)	11,846	13.3 (0.0)	11,380	13.0 (0.0)	9,993	13.0 (0.0)	9,284	13.0 (0.0)
일 반 계 고	7,306	13.2 (0.0)	7,440	13.2 (0.0)	7,619	13.1 (0.0)	7,246	13.1 (0.0)	6,870	13.1 (0.0)
특성화계고	3,981	13.3 (0.0)	4,406	13.3 (0.0)	3,761	13.0 (0.0)	2,747	13.0 (0.0)	2,414	12.9 (0.0)
<b>지 역</b>										
서울	1,947	12.6 (0.1)	2,639	12.8 (0.0)	2,433	12.5 (0.1)	2,069	12.6 (0.1)	1,923	12.6 (0.1)
부산	1,237	12.8 (0.1)	1,218	12.9 (0.1)	1,091	12.6 (0.1)	1,000	12.6 (0.1)	859	12.9 (0.1)
대구	1,144	12.8 (0.1)	1,043	12.8 (0.1)	961	12.8 (0.1)	743	12.5 (0.1)	655	12.8 (0.1)
인천	1,289	12.7 (0.1)	1,122	12.8 (0.1)	1,054	12.5 (0.1)	802	12.5 (0.1)	741	12.6 (0.1)
광주	1,006	12.8 (0.1)	892	12.6 (0.1)	846	12.4 (0.1)	694	12.5 (0.1)	673	12.6 (0.1)
대전	922	12.7 (0.1)	765	12.7 (0.1)	723	12.5 (0.1)	580	12.7 (0.1)	550	12.6 (0.1)
울산	1,033	12.7 (0.1)	740	12.8 (0.1)	633	12.7 (0.1)	588	12.8 (0.1)	494	12.6 (0.1)
경기	2,307	12.7 (0.1)	3,902	12.8 (0.0)	3,679	12.6 (0.0)	3,262	12.6 (0.0)	2,726	12.6 (0.0)
강원	1,018	12.9 (0.1)	757	12.9 (0.2)	695	12.5 (0.1)	560	12.7 (0.1)	533	12.5 (0.2)
충북	1,094	12.6 (0.1)	848	12.9 (0.1)	766	12.5 (0.1)	583	12.7 (0.1)	573	12.5 (0.1)
충남	1,068	12.6 (0.1)	911	12.9 (0.1)	875	12.5 (0.1)	759	12.7 (0.1)	684	12.8 (0.1)
전북	1,151	12.7 (0.1)	923	12.5 (0.1)	859	12.5 (0.1)	791	12.6 (0.1)	678	12.7 (0.1)
전남	956	12.6 (0.2)	875	12.7 (0.1)	791	12.8 (0.1)	611	12.6 (0.1)	643	12.7 (0.1)
경북	1,155	12.5 (0.1)	1,068	12.8 (0.1)	928	12.6 (0.1)	890	12.7 (0.1)	810	12.5 (0.1)
경남	1,215	12.7 (0.1)	1,266	12.9 (0.1)	1,278	12.7 (0.1)	1,048	12.9 (0.1)	875	12.8 (0.1)
제주	518	12.6 (0.1)	434	13.2 (0.2)	456	12.6 (0.1)	357	12.2 (0.2)	303	12.4 (0.1)
<b>남학생</b>										
전 체	12,711	12.7 (0.0)	12,693	12.8 (0.0)	12,439	12.6 (0.0)	10,838	12.6 (0.0)	10,003	12.6 (0.0)
<b>학 년</b>										
중1	1,184	10.9 (0.1)	1,018	11.2 (0.1)	846	10.9 (0.1)	709	10.8 (0.1)	569	10.8 (0.1)
중2	1,774	11.7 (0.1)	1,721	11.9 (0.1)	1,509	11.6 (0.0)	1,318	11.6 (0.1)	1,036	11.6 (0.1)
중3	2,219	12.2 (0.1)	2,256	12.5 (0.0)	2,179	12.2 (0.0)	1,838	12.3 (0.0)	1,690	12.1 (0.1)
고1	2,476	13.0 (0.1)	2,695	12.9 (0.0)	2,633	12.8 (0.0)	2,304	12.7 (0.0)	2,054	12.7 (0.0)
고2	2,563	13.3 (0.1)	2,533	13.3 (0.0)	2,617	12.9 (0.0)	2,190	13.0 (0.0)	2,279	13.1 (0.0)
고3	2,495	13.4 (0.1)	2,470	13.5 (0.1)	2,655	13.3 (0.0)	2,479	13.3 (0.1)	2,375	13.2 (0.1)
<b>학교급</b>										
중학교	5,177	11.8 (0.0)	4,995	12.0 (0.0)	4,534	11.8 (0.0)	3,865	11.8 (0.0)	3,295	11.8 (0.0)
고등학교	7,534	13.2 (0.0)	7,698	13.2 (0.0)	7,905	13.0 (0.0)	6,973	13.0 (0.0)	6,708	13.0 (0.0)
일 반 계 고	5,092	13.2 (0.0)	5,297	13.2 (0.0)	5,398	13.1 (0.0)	5,188	13.0 (0.0)	5,092	13.0 (0.0)
특성화계고	2,442	13.2 (0.1)	2,401	13.2 (0.0)	2,507	12.9 (0.1)	1,785	13.0 (0.1)	1,616	12.9 (0.1)

(계속: 처음 흡연 경험 연령)

(단위: 세)

구 분	'05		'06		'07		'08		'09	
	분석대상자수	평균(표준오차)	분석대상자수	평균(표준오차)	분석대상자수	평균(표준오차)	분석대상자수	평균(표준오차)	분석대상자수	평균(표준오차)
<b>남학생</b>										
<b>지 역</b>										
서울	1,024	12.0 (0.1)	1,188	12.4 (0.1)	1,359	12.5 (0.1)	1,312	12.7 (0.1)	1,317	12.7 (0.1)
부산	607	12.0 (0.2)	792	12.2 (0.1)	848	12.5 (0.1)	880	12.7 (0.1)	860	12.9 (0.1)
대구	641	11.7 (0.1)	793	11.8 (0.1)	804	12.4 (0.1)	821	12.7 (0.1)	852	12.9 (0.1)
인천	663	12.1 (0.2)	861	12.2 (0.2)	857	12.5 (0.2)	938	12.7 (0.1)	970	12.8 (0.1)
광주	500	12.1 (0.1)	650	12.2 (0.2)	749	12.6 (0.1)	694	12.7 (0.2)	779	12.7 (0.1)
대전	489	11.7 (0.1)	699	12.1 (0.2)	723	12.4 (0.1)	644	12.5 (0.1)	691	12.8 (0.2)
울산	459	11.9 (0.2)	600	12.3 (0.2)	650	12.1 (0.1)	720	12.7 (0.1)	780	12.8 (0.1)
경기	1,092	12.0 (0.1)	1,356	12.0 (0.1)	1,525	12.7 (0.1)	1,711	12.7 (0.1)	1,695	12.7 (0.1)
강원	505	11.8 (0.2)	641	12.0 (0.2)	566	12.4 (0.2)	764	12.5 (0.2)	734	12.9 (0.2)
충북	521	11.3 (0.2)	561	11.6 (0.1)	697	12.7 (0.2)	761	12.8 (0.1)	802	12.7 (0.1)
충남	532	11.4 (0.1)	695	11.5 (0.2)	720	12.5 (0.2)	783	12.7 (0.2)	771	12.6 (0.2)
전북	453	11.4 (0.3)	582	11.8 (0.2)	725	12.3 (0.2)	816	12.5 (0.1)	789	12.8 (0.2)
전남	498	11.7 (0.2)	583	11.9 (0.2)	665	12.5 (0.2)	668	12.6 (0.2)	616	12.4 (0.2)
경북	738	11.5 (0.2)	906	11.8 (0.2)	1,006	12.1 (0.1)	717	12.4 (0.2)	696	12.4 (0.2)
경남	646	11.6 (0.2)	811	11.6 (0.3)	850	12.4 (0.1)	773	12.7 (0.1)	809	12.7 (0.1)
제주	326	11.4 (0.2)	420	11.6 (0.2)	373	12.3 (0.2)	438	12.6 (0.2)	420	12.6 (0.2)
<b>여학생</b>										
전 체	6,515	12.1 (0.0)	7,704	12.3 (0.0)	7,556	12.5 (0.0)	7,683	12.7 (0.0)	6,981	12.8 (0.0)
<b>학 년</b>										
중1	811	10.4 (0.1)	684	10.5 (0.1)	756	10.8 (0.1)	781	11.0 (0.1)	694	11.1 (0.1)
중2	1,066	11.3 (0.1)	966	11.3 (0.1)	1,001	11.6 (0.1)	1,064	11.7 (0.1)	953	11.7 (0.1)
중3	1,228	12.0 (0.1)	1,174	11.8 (0.1)	1,237	12.3 (0.1)	1,140	12.2 (0.1)	1,055	12.5 (0.1)
고1	1,680	12.8 (0.1)	1,560	12.5 (0.1)	1,496	12.9 (0.1)	1,505	13.1 (0.1)	1,297	13.1 (0.1)
고2	1,730	13.2 (0.1)	1,700	12.9 (0.1)	1,443	13.2 (0.1)	1,678	13.4 (0.1)	1,516	13.3 (0.1)
고3	-	-	1,620	13.2 (0.1)	1,623	13.3 (0.1)	1,515	13.5 (0.1)	1,466	13.8 (0.1)
<b>학교급</b>										
중학교	3,105	11.3 (0.1)	2,824	11.3 (0.1)	2,994	11.7 (0.1)	2,985	11.7 (0.1)	2,702	11.9 (0.0)
고등학교	3,410	13.0 (0.1)	4,880	12.9 (0.1)	4,562	13.1 (0.0)	4,698	13.3 (0.0)	4,279	13.4 (0.0)
일 반 계 고	1,775	12.8 (0.1)	2,576	12.7 (0.1)	2,351	13.0 (0.1)	2,539	13.2 (0.1)	2,526	13.4 (0.1)
특성화계고	1,635	13.1 (0.1)	2,304	13.0 (0.1)	2,211	13.3 (0.1)	2,159	13.4 (0.1)	1,753	13.5 (0.1)
<b>지 역</b>										
서울	795	12.1 (0.1)	892	12.3 (0.1)	908	12.6 (0.1)	844	12.7 (0.1)	834	12.7 (0.1)
부산	410	12.5 (0.2)	462	12.3 (0.2)	545	12.8 (0.1)	534	12.7 (0.2)	464	12.8 (0.1)
대구	397	12.1 (0.2)	501	12.4 (0.1)	498	12.7 (0.2)	456	12.6 (0.1)	381	12.9 (0.2)
인천	450	12.2 (0.1)	552	12.3 (0.2)	573	12.4 (0.1)	532	12.6 (0.2)	469	12.8 (0.2)
광주	288	11.8 (0.2)	313	12.3 (0.2)	347	12.6 (0.1)	324	12.6 (0.3)	321	12.6 (0.2)
대전	293	12.1 (0.3)	348	12.7 (0.2)	323	12.2 (0.2)	366	12.6 (0.2)	370	12.4 (0.2)
울산	295	12.0 (0.2)	401	12.1 (0.2)	394	12.6 (0.1)	360	12.8 (0.1)	331	12.6 (0.1)
경기	846	12.3 (0.1)	1,009	12.5 (0.1)	936	12.5 (0.1)	962	12.6 (0.1)	849	12.9 (0.1)
강원	363	12.3 (0.1)	439	12.5 (0.1)	343	12.9 (0.2)	327	12.7 (0.1)	323	13.1 (0.3)
충북	321	11.9 (0.2)	388	12.0 (0.2)	377	12.6 (0.1)	393	12.6 (0.2)	383	13.0 (0.2)
충남	360	12.1 (0.2)	459	11.7 (0.4)	457	12.3 (0.2)	433	12.5 (0.2)	356	12.4 (0.3)
전북	386	11.8 (0.2)	440	11.9 (0.2)	378	12.2 (0.2)	401	12.7 (0.3)	365	12.8 (0.2)
전남	316	11.4 (0.2)	345	12.2 (0.2)	316	12.5 (0.2)	426	12.6 (0.2)	350	12.7 (0.2)
경북	325	12.0 (0.2)	380	11.8 (0.3)	398	12.4 (0.2)	573	12.8 (0.2)	515	12.6 (0.2)
경남	488	12.1 (0.2)	535	12.0 (0.2)	481	12.5 (0.2)	553	12.9 (0.2)	493	12.8 (0.2)
제주	182	11.6 (0.4)	240	12.1 (0.3)	282	12.4 (0.1)	199	12.8 (0.3)	177	13.0 (0.3)

※평생 흡연 경험자 중에서 처음으로 담배를 한 두 모금 피워본 연령의 평균

※기준('05~'09년)에는 학년의 평균연령으로 계산하였으나, '10년 이후에는 만나이로 계산하였으며, 연도비교를 위해 '10년 기준으로 '05~'09년 결과 재산출

(계속: 처음 흡연 경험 연령)

(단위: 세)

구 분	'10		'11		'12		'13		'14	
	분석대상자수	분율(표준오차)	분석대상자수	분율(표준오차)	분석대상자수	분율(표준오차)	분석대상자수	분율(표준오차)	분석대상자수	분율(표준오차)
<b>남학생</b>										
<b>지 역</b>										
서울	1,230	12.6 (0.1)	1,644	12.9 (0.1)	1,484	12.5 (0.1)	1,420	12.6 (0.1)	1,350	12.6 (0.1)
부산	832	12.7 (0.1)	856	12.9 (0.1)	804	12.5 (0.1)	695	12.6 (0.1)	619	12.9 (0.1)
대구	802	12.8 (0.1)	744	12.8 (0.1)	764	12.8 (0.1)	561	12.5 (0.1)	494	12.8 (0.1)
인천	821	12.7 (0.1)	717	12.8 (0.1)	708	12.6 (0.1)	558	12.4 (0.1)	523	12.6 (0.2)
광주	703	12.8 (0.1)	610	12.6 (0.1)	632	12.4 (0.1)	510	12.5 (0.1)	471	12.5 (0.1)
대전	624	12.6 (0.1)	491	12.6 (0.1)	495	12.6 (0.1)	398	12.8 (0.1)	378	12.6 (0.1)
울산	781	12.7 (0.1)	471	12.7 (0.1)	457	12.6 (0.1)	416	12.7 (0.1)	341	12.5 (0.2)
경기	1,536	12.6 (0.1)	2,508	12.8 (0.0)	2,397	12.6 (0.0)	2,201	12.6 (0.1)	1,911	12.5 (0.0)
강원	678	12.8 (0.2)	500	12.9 (0.2)	448	12.4 (0.2)	371	12.6 (0.2)	433	12.5 (0.2)
충북	736	12.7 (0.2)	531	12.9 (0.1)	565	12.6 (0.1)	418	12.8 (0.2)	415	12.5 (0.1)
충남	725	12.5 (0.2)	658	12.9 (0.2)	615	12.4 (0.1)	602	12.7 (0.2)	517	12.7 (0.1)
전북	795	12.7 (0.1)	600	12.4 (0.1)	583	12.6 (0.1)	594	12.6 (0.1)	498	12.6 (0.1)
전남	632	12.5 (0.2)	549	12.7 (0.2)	510	12.9 (0.2)	426	12.7 (0.1)	507	12.7 (0.1)
경북	692	12.5 (0.2)	682	12.7 (0.1)	683	12.5 (0.1)	646	12.6 (0.1)	628	12.5 (0.1)
경남	760	12.7 (0.2)	861	12.9 (0.1)	934	12.7 (0.1)	765	12.9 (0.1)	681	12.7 (0.1)
제주	364	12.5 (0.2)	271	13.2 (0.2)	360	12.6 (0.2)	257	12.4 (0.2)	237	12.3 (0.1)
<b>여학생</b>										
전 체	6,349	12.7 (0.0)	6,710	12.8 (0.0)	5,629	12.6 (0.0)	4,499	12.6 (0.0)	3,717	12.8 (0.0)
<b>학 년</b>										
중1	608	11.2 (0.1)	577	11.4 (0.1)	464	10.9 (0.1)	245	10.9 (0.1)	196	11.0 (0.1)
중2	940	11.7 (0.1)	906	12.0 (0.1)	781	11.7 (0.1)	550	11.7 (0.1)	357	11.4 (0.1)
중3	1,048	12.4 (0.1)	1,079	12.5 (0.1)	909	12.2 (0.1)	684	12.2 (0.1)	588	12.2 (0.1)
고1	1,232	12.9 (0.1)	1,393	13.0 (0.1)	1,099	12.8 (0.1)	856	12.7 (0.1)	718	12.9 (0.1)
고2	1,295	13.5 (0.1)	1,475	13.4 (0.1)	1,230	13.1 (0.1)	1,087	13.1 (0.1)	914	13.1 (0.1)
고3	1,226	13.6 (0.1)	1,280	13.6 (0.1)	1,146	13.3 (0.1)	1,077	13.4 (0.1)	944	13.5 (0.1)
<b>학교급</b>										
중학교	2,596	11.9 (0.0)	2,562	12.1 (0.0)	2,154	11.7 (0.0)	1,479	11.8 (0.0)	1,141	11.7 (0.1)
고등학교	3,753	13.3 (0.1)	4,148	13.3 (0.0)	3,475	13.1 (0.0)	3,020	13.1 (0.0)	2,576	13.2 (0.0)
일 반 계 고	2,214	13.2 (0.1)	2,143	13.3 (0.1)	2,221	13.1 (0.0)	2,058	13.1 (0.0)	1,778	13.2 (0.0)
특성화계고	1,539	13.4 (0.1)	2,005	13.4 (0.0)	1,254	13.1 (0.1)	962	13.0 (0.1)	798	13.1 (0.1)
<b>지 역</b>										
서울	717	12.6 (0.1)	995	12.8 (0.1)	949	12.6 (0.1)	649	12.7 (0.1)	573	12.6 (0.1)
부산	405	12.8 (0.1)	362	12.9 (0.1)	287	12.6 (0.1)	305	12.8 (0.2)	240	12.8 (0.1)
대구	342	12.7 (0.2)	299	12.9 (0.1)	197	12.8 (0.2)	182	12.6 (0.1)	161	12.9 (0.1)
인천	468	12.7 (0.1)	405	12.8 (0.1)	346	12.4 (0.2)	244	12.6 (0.1)	218	12.6 (0.2)
광주	303	12.9 (0.2)	282	12.6 (0.1)	214	12.3 (0.2)	184	12.4 (0.2)	202	12.9 (0.1)
대전	298	12.7 (0.2)	274	12.9 (0.1)	228	12.4 (0.2)	182	12.5 (0.2)	172	12.7 (0.2)
울산	252	12.6 (0.2)	269	12.9 (0.1)	176	12.7 (0.2)	172	13.1 (0.2)	153	12.7 (0.2)
경기	771	12.7 (0.1)	1,394	12.8 (0.1)	1,282	12.6 (0.1)	1,061	12.6 (0.1)	815	12.8 (0.1)
강원	340	13.0 (0.2)	257	13.0 (0.3)	247	12.6 (0.2)	189	12.9 (0.2)	100	12.4 (0.3)
충북	358	12.5 (0.2)	317	12.9 (0.2)	201	12.1 (0.4)	165	12.5 (0.2)	158	12.6 (0.2)
충남	343	12.7 (0.2)	253	13.0 (0.2)	260	12.8 (0.3)	157	12.6 (0.1)	167	12.9 (0.2)
전북	356	12.7 (0.2)	323	12.8 (0.1)	276	12.4 (0.1)	197	12.6 (0.2)	180	12.9 (0.2)
전남	324	12.9 (0.2)	326	12.8 (0.2)	281	12.7 (0.2)	185	12.4 (0.3)	136	12.9 (0.1)
경북	463	12.5 (0.2)	386	13.0 (0.2)	245	12.9 (0.3)	244	12.7 (0.2)	182	12.6 (0.2)
경남	455	12.6 (0.1)	405	12.9 (0.1)	344	12.7 (0.1)	283	12.9 (0.1)	194	13.0 (0.2)
제주	154	12.9 (0.2)	163	13.1 (0.4)	96	12.7 (0.2)	100	11.9 (0.4)	66	12.5 (0.3)

결과표9. 매일 흡연 시작 연령

(단위: 세)

구 분	'05			'06			'07			'08			'09		
	분석대상자수	평균(표준오차)		분석대상자수	평균(표준오차)		분석대상자수	평균(표준오차)		분석대상자수	평균(표준오차)		분석대상자수	평균(표준오차)	
<b>전 체</b>															
전 체	2,217	14.1 (0.1)		3,577	14.0 (0.1)		4,360	14.0 (0.0)		4,515	14.0 (0.0)		4,682	14.0 (0.0)	
<b>학 년</b>															
중1	34	10.8 (0.6)		36	9.7 (0.5)		42	11.7 (0.3)		68	11.4 (0.3)		62	11.1 (0.4)	
중2	105	12.3 (0.2)		139	12.0 (0.3)		209	12.3 (0.2)		258	12.0 (0.2)		261	12.5 (0.1)	
중3	300	13.2 (0.1)		324	12.7 (0.2)		538	13.2 (0.1)		508	13.1 (0.2)		590	13.2 (0.1)	
고1	699	14.2 (0.1)		749	14.0 (0.1)		942	13.8 (0.1)		1,042	13.9 (0.1)		1,012	13.8 (0.1)	
고2	1,079	14.6 (0.1)		1,087	14.2 (0.1)		1,247	14.2 (0.1)		1,265	14.3 (0.1)		1,362	14.2 (0.1)	
고3	-	-	-	1,242	14.6 (0.1)		1,382	14.8 (0.1)		1,374	14.8 (0.1)		1,395	14.7 (0.1)	
<b>학교급</b>															
중학교	439	12.8 (0.1)		499	12.3 (0.2)		789	12.8 (0.1)		834	12.6 (0.2)		913	12.8 (0.1)	
고등학교	1,778	14.4 (0.0)		3,078	14.3 (0.1)		3,571	14.3 (0.0)		3,681	14.4 (0.0)		3,769	14.3 (0.0)	
일 반 계 고	709	14.5 (0.1)		1,311	14.4 (0.1)		1,616	14.4 (0.0)		1,975	14.4 (0.1)		2,131	14.3 (0.1)	
특성화계고	1,069	14.4 (0.1)		1,767	14.3 (0.1)		1,955	14.3 (0.0)		1,706	14.4 (0.1)		1,638	14.3 (0.1)	
<b>지 역</b>															
서울	286	13.9 (0.1)		402	14.0 (0.1)		495	14.0 (0.1)		515	14.0 (0.1)		505	13.8 (0.1)	
부산	135	14.2 (0.1)		219	13.8 (0.2)		246	14.0 (0.1)		269	14.2 (0.1)		287	14.0 (0.1)	
대구	132	14.0 (0.2)		262	14.3 (0.1)		265	14.0 (0.1)		285	14.1 (0.1)		293	14.1 (0.1)	
인천	165	14.3 (0.2)		271	14.1 (0.1)		300	14.1 (0.1)		325	14.0 (0.2)		344	14.1 (0.1)	
광주	97	14.2 (0.1)		145	14.2 (0.2)		196	14.0 (0.1)		164	14.0 (0.1)		168	14.2 (0.1)	
대전	104	13.9 (0.3)		171	14.4 (0.2)		226	13.7 (0.2)		206	13.8 (0.2)		229	14.2 (0.2)	
울산	97	13.9 (0.2)		177	14.3 (0.2)		208	13.7 (0.1)		252	14.1 (0.1)		272	14.0 (0.1)	
경기	291	14.1 (0.2)		463	13.8 (0.2)		565	14.0 (0.1)		613	13.8 (0.2)		569	14.0 (0.1)	
강원	149	14.1 (0.2)		263	13.9 (0.2)		209	14.0 (0.2)		236	14.1 (0.1)		256	14.2 (0.2)	
충북	101	14.1 (0.2)		158	13.9 (0.3)		268	14.2 (0.1)		259	14.1 (0.1)		296	14.0 (0.1)	
충남	105	13.7 (0.3)		212	14.1 (0.3)		256	14.4 (0.1)		250	14.2 (0.2)		244	14.4 (0.2)	
전북	102	14.3 (0.1)		137	14.5 (0.2)		229	14.4 (0.2)		264	14.3 (0.2)		294	13.9 (0.1)	
전남	99	14.1 (0.2)		134	14.1 (0.3)		170	14.5 (0.1)		203	14.4 (0.2)		215	14.3 (0.2)	
경북	133	14.5 (0.1)		235	13.8 (0.2)		344	14.0 (0.1)		243	14.4 (0.1)		207	14.4 (0.2)	
경남	148	14.0 (0.2)		202	14.1 (0.2)		248	14.1 (0.1)		277	14.2 (0.2)		349	14.1 (0.2)	
제주	73	14.7 (0.1)		126	14.3 (0.1)		135	14.3 (0.2)		154	14.3 (0.1)		154	14.2 (0.1)	
<b>남학생</b>															
전 체	1,591	14.1 (0.1)		2,619	14.0 (0.1)		3,281	14.1 (0.0)		3,298	14.1 (0.1)		3,530	14.0 (0.0)	
<b>학 년</b>															
중1	27	10.6 (0.7)		26	9.6 (0.6)		32	11.5 (0.4)		46	11.5 (0.3)		43	10.9 (0.5)	
중2	71	12.1 (0.3)		89	11.7 (0.4)		160	12.2 (0.2)		198	12.0 (0.2)		196	12.4 (0.2)	
중3	216	13.1 (0.2)		243	12.6 (0.2)		384	13.2 (0.1)		387	13.2 (0.1)		458	13.2 (0.1)	
고1	516	14.2 (0.1)		536	13.9 (0.1)		734	13.8 (0.1)		753	13.9 (0.1)		780	13.8 (0.1)	
고2	761	14.6 (0.1)		800	14.3 (0.1)		958	14.3 (0.1)		906	14.3 (0.1)		1,027	14.2 (0.1)	
고3	-	-	-	925	14.7 (0.1)		1,013	14.9 (0.1)		1,008	14.8 (0.1)		1,026	14.7 (0.1)	
<b>학교급</b>															
중학교	314	12.6 (0.2)		358	12.2 (0.2)		576	12.8 (0.1)		631	12.7 (0.1)		697	12.8 (0.1)	
고등학교	1,277	14.5 (0.1)		2,261	14.4 (0.1)		2,705	14.4 (0.0)		2,667	14.4 (0.0)		2,833	14.3 (0.0)	
일 반 계 고	564	14.5 (0.1)		1,036	14.4 (0.1)		1,370	14.4 (0.1)		1,590	14.4 (0.1)		1,696	14.3 (0.1)	
특성화계고	713	14.4 (0.1)		1,225	14.3 (0.1)		1,335	14.3 (0.1)		1,077	14.4 (0.1)		1,137	14.2 (0.1)	

※최근 30일 동안 매일 흡연자 중에서 담배를 매일 피우기 시작한 연령의 평균

※기준('05~'09년)에는 학년의 평균연령으로 계산하였으나, '10년 이후에는 만나이로 계산하였으며, 연도비교를 위해 '10년 기준으로 '05~'09년 결과 재산출

(계속: 매일 흡연 시작 연령)

(단위: 세)

구 분	'10		'11		'12		'13		'14	
	분석대상자수	분율(표준오차)	분석대상자수	분율(표준오차)	분석대상자수	분율(표준오차)	분석대상자수	분율(표준오차)	분석대상자수	분율(표준오차)
<b>전 체</b>										
전 체	4,174	13.9 (0.0)	4,255	13.8 (0.0)	3,756	13.6 (0.0)	3,302	13.5 (0.0)	3,015	13.7 (0.0)
<b>학 년</b>										
중1	69	11.2 (0.3)	71	11.7 (0.2)	30	11.0 (0.4)	22	10.9 (0.5)	10	10.0 (0.8)
중2	211	12.3 (0.2)	270	12.4 (0.1)	153	11.9 (0.2)	149	11.7 (0.2)	77	11.6 (0.3)
중3	480	13.0 (0.1)	573	13.1 (0.1)	485	12.7 (0.1)	356	12.6 (0.1)	327	12.6 (0.1)
고1	858	13.7 (0.1)	955	13.7 (0.1)	799	13.3 (0.1)	665	13.3 (0.1)	621	13.4 (0.1)
고2	1,171	14.2 (0.1)	1,129	14.1 (0.1)	1,102	13.7 (0.0)	920	13.8 (0.1)	889	13.8 (0.1)
고3	1,385	14.6 (0.1)	1,257	14.4 (0.1)	1,187	14.2 (0.1)	1,190	14.1 (0.1)	1,091	14.3 (0.1)
<b>학교급</b>										
중학교	760	12.6 (0.1)	914	12.8 (0.1)	668	12.4 (0.1)	527	12.3 (0.1)	414	12.4 (0.1)
고등학교	3,414	14.2 (0.0)	3,341	14.1 (0.0)	3,088	13.8 (0.0)	2,775	13.8 (0.0)	2,601	13.9 (0.0)
일 반 계 고	1,826	14.2 (0.1)	1,752	14.2 (0.0)	1,768	13.8 (0.1)	1,827	13.8 (0.1)	1,747	13.9 (0.1)
특성화계고	1,588	14.2 (0.1)	1,589	14.1 (0.1)	1,320	13.8 (0.1)	948	13.8 (0.1)	854	13.9 (0.1)
<b>지 역</b>										
서울	458	13.8 (0.1)	571	13.8 (0.1)	498	13.5 (0.1)	464	13.5 (0.1)	467	13.6 (0.1)
부산	267	13.6 (0.2)	245	13.8 (0.1)	190	13.3 (0.1)	209	13.6 (0.2)	189	14.0 (0.1)
대구	260	14.0 (0.1)	228	13.8 (0.1)	203	13.7 (0.1)	169	13.5 (0.1)	146	13.8 (0.1)
인천	262	13.9 (0.1)	250	13.8 (0.1)	205	13.2 (0.2)	176	13.1 (0.1)	164	13.5 (0.2)
광주	142	14.0 (0.2)	177	13.8 (0.2)	168	13.6 (0.1)	143	13.5 (0.2)	135	13.7 (0.1)
대전	185	13.8 (0.2)	175	14.1 (0.2)	138	13.7 (0.1)	111	13.7 (0.2)	99	13.9 (0.2)
울산	255	13.9 (0.2)	160	13.3 (0.2)	116	13.6 (0.1)	138	13.5 (0.2)	95	13.6 (0.2)
경기	493	13.9 (0.1)	914	13.9 (0.1)	792	13.6 (0.1)	689	13.5 (0.1)	629	13.6 (0.1)
강원	269	14.2 (0.2)	181	14.2 (0.2)	174	13.5 (0.2)	140	13.7 (0.1)	89	13.8 (0.2)
충북	258	14.1 (0.1)	241	13.8 (0.2)	145	13.2 (0.4)	105	13.8 (0.1)	107	13.9 (0.2)
충남	249	13.8 (0.2)	193	13.7 (0.2)	195	13.8 (0.2)	153	13.8 (0.1)	167	13.6 (0.1)
전북	260	14.0 (0.1)	158	13.7 (0.2)	169	13.6 (0.1)	192	13.4 (0.2)	116	13.6 (0.2)
전남	205	14.1 (0.2)	161	14.0 (0.2)	157	14.0 (0.1)	109	14.0 (0.2)	141	13.8 (0.1)
경북	211	14.4 (0.2)	220	13.7 (0.2)	184	13.4 (0.2)	178	13.5 (0.2)	198	13.7 (0.1)
경남	291	14.1 (0.2)	286	13.9 (0.2)	295	13.7 (0.1)	235	13.8 (0.1)	191	14.1 (0.2)
제주	109	14.3 (0.1)	95	14.4 (0.2)	127	13.9 (0.2)	91	13.5 (0.3)	82	13.8 (0.2)
<b>남학생</b>										
전 체	3,215	14.0 (0.0)	3,186	13.8 (0.0)	2,976	13.6 (0.0)	2,623	13.5 (0.0)	2,429	13.7 (0.0)
<b>학 년</b>										
중1	50	10.6 (0.4)	46	11.6 (0.3)	20	11.4 (0.3)	16	10.9 (0.7)	8	10.2 (0.8)
중2	160	12.4 (0.2)	196	12.4 (0.1)	115	11.9 (0.2)	112	11.6 (0.3)	61	12.0 (0.2)
중3	375	13.0 (0.1)	452	13.1 (0.1)	367	12.7 (0.1)	290	12.6 (0.1)	264	12.6 (0.1)
고1	648	13.7 (0.1)	720	13.7 (0.1)	643	13.3 (0.1)	531	13.2 (0.1)	477	13.4 (0.1)
고2	904	14.2 (0.1)	825	14.1 (0.1)	869	13.7 (0.1)	704	13.7 (0.1)	702	13.8 (0.1)
고3	1,078	14.5 (0.1)	947	14.4 (0.1)	962	14.2 (0.1)	970	14.0 (0.1)	917	14.3 (0.1)
<b>학교급</b>										
중학교	585	12.6 (0.1)	694	12.8 (0.1)	502	12.5 (0.1)	418	12.3 (0.1)	333	12.5 (0.1)
고등학교	2,630	14.2 (0.0)	2,492	14.1 (0.0)	2,474	13.8 (0.0)	2,205	13.7 (0.0)	2,096	13.9 (0.0)
일 반 계 고	1,505	14.3 (0.1)	1,481	14.2 (0.0)	1,467	13.9 (0.1)	1,507	13.7 (0.1)	1,458	13.9 (0.1)
특성화계고	1,125	14.2 (0.1)	1,011	14.0 (0.1)	1,007	13.8 (0.1)	698	13.8 (0.1)	638	13.9 (0.1)

(계속: 매일 흡연 시작 연령)

(단위: 세)

구 분	'05		'06		'07		'08		'09	
	분석대상자수	평균(표준오차)	분석대상자수	평균(표준오차)	분석대상자수	평균(표준오차)	분석대상자수	평균(표준오차)	분석대상자수	평균(표준오차)
<b>남학생</b>										
<b>지 역</b>										
서울	197	14.0 (0.1)	271	14.0 (0.2)	357	14.0 (0.1)	354	14.0 (0.1)	364	13.9 (0.1)
부산	99	14.1 (0.2)	171	13.8 (0.2)	176	14.1 (0.1)	188	14.2 (0.1)	221	13.9 (0.1)
대구	103	13.9 (0.3)	189	14.4 (0.1)	192	14.0 (0.2)	216	14.0 (0.1)	242	14.0 (0.1)
인천	122	14.3 (0.2)	200	14.2 (0.2)	211	14.2 (0.2)	249	14.0 (0.2)	265	14.0 (0.1)
광주	70	14.1 (0.2)	114	13.9 (0.2)	161	14.0 (0.1)	133	13.9 (0.2)	133	14.1 (0.2)
대전	73	13.5 (0.4)	135	14.3 (0.2)	181	13.7 (0.2)	150	13.8 (0.2)	174	14.3 (0.3)
울산	68	14.0 (0.2)	127	14.3 (0.2)	141	13.7 (0.1)	203	14.1 (0.2)	213	14.1 (0.1)
경기	192	14.1 (0.2)	328	13.8 (0.2)	431	14.1 (0.1)	444	13.8 (0.1)	423	13.9 (0.1)
강원	110	14.3 (0.3)	173	13.8 (0.2)	156	13.9 (0.2)	190	14.2 (0.2)	203	14.2 (0.2)
충북	68	14.0 (0.2)	108	13.7 (0.3)	194	14.3 (0.1)	189	14.1 (0.1)	224	13.9 (0.1)
충남	63	13.5 (0.3)	155	14.1 (0.4)	181	14.3 (0.2)	188	14.3 (0.2)	208	14.5 (0.2)
전북	58	14.2 (0.2)	102	14.5 (0.3)	179	14.5 (0.2)	205	14.3 (0.2)	221	13.9 (0.2)
전남	81	14.1 (0.2)	107	14.1 (0.3)	147	14.5 (0.2)	144	14.3 (0.3)	151	14.3 (0.2)
경북	120	14.5 (0.1)	201	14.1 (0.1)	298	14.0 (0.1)	144	14.3 (0.2)	134	14.4 (0.2)
경남	109	13.8 (0.3)	156	14.3 (0.2)	183	14.2 (0.2)	191	14.2 (0.2)	245	14.0 (0.2)
제주	58	14.7 (0.2)	82	14.2 (0.2)	93	14.2 (0.2)	110	14.4 (0.3)	109	14.3 (0.0)
<b>여학생</b>										
전 체	626	14.1 (0.1)	958	14.0 (0.1)	1,079	14.0 (0.1)	1,217	14.0 (0.1)	1,152	14.1 (0.1)
<b>학 년</b>										
중1	7	12.2 (0.6)	10	10.2 (1.2)	10	12.2 (0.3)	22	11.2 (0.3)	19	11.5 (0.6)
중2	34	12.8 (0.2)	50	12.7 (0.2)	49	12.6 (0.3)	60	11.9 (0.4)	65	12.8 (0.2)
중3	84	13.3 (0.2)	81	13.0 (0.3)	154	13.2 (0.1)	121	12.8 (0.4)	132	13.1 (0.2)
고1	183	14.1 (0.1)	213	14.2 (0.2)	208	13.9 (0.1)	289	14.0 (0.1)	232	13.9 (0.1)
고2	318	14.4 (0.1)	287	13.9 (0.1)	289	14.2 (0.1)	359	14.3 (0.1)	335	14.4 (0.1)
고3	-	-	317	14.4 (0.2)	369	14.4 (0.1)	366	14.8 (0.1)	369	14.7 (0.1)
<b>학교급</b>										
중학교	125	13.1 (0.2)	141	12.8 (0.2)	213	13.0 (0.1)	203	12.3 (0.3)	216	12.9 (0.1)
고등학교	501	14.3 (0.1)	817	14.2 (0.1)	866	14.2 (0.1)	1,014	14.4 (0.1)	936	14.4 (0.1)
일 반 계 고	145	14.6 (0.2)	275	14.2 (0.2)	246	14.4 (0.1)	385	14.4 (0.1)	435	14.5 (0.1)
특성화계고	356	14.2 (0.1)	542	14.1 (0.2)	620	14.2 (0.1)	629	14.4 (0.1)	501	14.4 (0.1)
<b>지 역</b>										
서울	89	13.8 (0.2)	131	13.9 (0.2)	138	14.0 (0.1)	161	13.9 (0.2)	141	13.7 (0.2)
부산	36	14.4 (0.2)	48	13.6 (0.3)	70	13.8 (0.1)	81	14.2 (0.2)	66	14.3 (0.2)
대구	29	14.4 (0.2)	73	14.3 (0.1)	73	14.1 (0.2)	69	14.5 (0.2)	51	14.7 (0.4)
인천	43	14.0 (0.3)	71	13.8 (0.2)	89	14.0 (0.2)	76	14.1 (0.2)	79	14.1 (0.3)
광주	27	14.5 (0.3)	31	14.8 (0.5)	35	14.3 (0.3)	31	14.4 (0.3)	35	14.6 (0.1)
대전	31	14.6 (0.2)	36	14.6 (0.1)	45	13.7 (0.2)	56	13.7 (0.6)	55	13.7 (0.4)
울산	29	13.8 (0.3)	50	14.3 (0.2)	67	13.8 (0.2)	49	13.9 (0.2)	59	13.6 (0.3)
경기	99	14.0 (0.2)	135	14.0 (0.3)	134	13.8 (0.2)	169	13.8 (0.3)	146	14.2 (0.1)
강원	39	13.7 (0.5)	90	14.0 (0.2)	53	14.3 (0.4)	46	14.1 (0.4)	53	14.0 (0.4)
충북	33	14.6 (0.2)	50	14.5 (0.4)	74	13.8 (0.3)	70	13.9 (0.3)	72	14.2 (0.2)
충남	42	14.1 (0.3)	57	14.1 (0.2)	75	14.5 (0.1)	62	13.9 (0.2)	36	14.2 (0.3)
전북	44	14.5 (0.2)	35	14.3 (0.4)	50	14.0 (0.2)	59	14.1 (0.5)	73	14.0 (0.3)
전남	18	14.3 (0.3)	27	14.2 (0.5)	23	14.4 (0.3)	59	14.8 (0.2)	64	14.4 (0.2)
경북	13	14.0 (0.2)	34	13.1 (0.8)	46	14.1 (0.2)	99	14.7 (0.2)	73	14.6 (0.2)
경남	39	14.2 (0.1)	46	13.4 (0.4)	65	13.6 (0.3)	86	14.2 (0.1)	104	14.4 (0.3)
제주	15	14.9 (0.5)	44	14.5 (0.2)	42	14.5 (0.2)	44	14.3 (0.2)	45	14.1 (0.3)

※최근 30일 동안 매일 흡연자 중에서 담배를 매일 피우기 시작한 연령의 평균

※기준('05~'09년)에는 학년의 평균연령으로 계산하였으나, '10년 이후에는 만나이로 계산하였으며, 연도비교를 위해 '10년 기준으로 '05~'09년 결과 재산출



(계속: 매일 흡연 시작 연령)

(단위: 세)

구 분	'10		'11		'12		'13		'14	
	분석대상자수	분율(표준오차)	분석대상자수	분율(표준오차)	분석대상자수	분율(표준오차)	분석대상자수	분율(표준오차)	분석대상자수	분율(표준오차)
<b>남학생</b>										
<b>지 역</b>										
서울	342	13.9 (0.1)	410	13.8 (0.1)	354	13.6 (0.1)	359	13.4 (0.1)	369	13.7 (0.1)
부산	220	13.6 (0.2)	199	13.7 (0.1)	159	13.4 (0.2)	167	13.6 (0.2)	156	14.0 (0.2)
대구	200	14.0 (0.1)	193	13.9 (0.2)	169	13.7 (0.1)	132	13.5 (0.2)	119	13.7 (0.2)
인천	199	13.9 (0.1)	192	13.7 (0.1)	158	13.3 (0.2)	145	13.2 (0.1)	120	13.6 (0.2)
광주	121	14.1 (0.1)	147	13.8 (0.2)	141	13.5 (0.1)	125	13.4 (0.2)	94	13.7 (0.1)
대전	154	13.6 (0.2)	124	14.1 (0.2)	111	13.8 (0.1)	81	13.9 (0.2)	78	14.0 (0.1)
울산	219	14.1 (0.2)	109	13.2 (0.2)	93	13.6 (0.1)	104	13.5 (0.2)	78	13.6 (0.2)
경기	381	13.9 (0.1)	652	14.0 (0.1)	601	13.6 (0.1)	524	13.4 (0.1)	503	13.6 (0.1)
강원	199	14.2 (0.2)	131	14.2 (0.3)	126	13.4 (0.4)	110	13.7 (0.2)	82	13.8 (0.2)
충북	206	14.1 (0.1)	175	13.8 (0.1)	127	13.7 (0.1)	85	13.8 (0.1)	89	13.9 (0.2)
충남	199	13.7 (0.2)	158	13.7 (0.2)	154	13.9 (0.2)	134	13.9 (0.2)	138	13.5 (0.1)
전북	204	14.0 (0.1)	129	13.6 (0.3)	144	13.5 (0.1)	164	13.4 (0.2)	95	13.8 (0.1)
전남	146	14.1 (0.2)	117	13.9 (0.2)	117	13.9 (0.2)	87	13.9 (0.1)	118	13.8 (0.2)
경북	141	14.5 (0.2)	155	13.6 (0.2)	158	13.5 (0.2)	151	13.6 (0.2)	161	13.6 (0.1)
경남	199	14.1 (0.1)	228	13.9 (0.2)	252	13.7 (0.1)	191	13.7 (0.1)	168	14.1 (0.2)
제주	85	14.2 (0.2)	67	14.5 (0.3)	112	13.8 (0.2)	64	13.3 (0.5)	61	13.5 (0.3)
<b>여학생</b>										
전 체	959	13.9 (0.1)	1,069	13.9 (0.1)	780	13.4 (0.1)	679	13.6 (0.1)	586	13.6 (0.1)
<b>학 년</b>										
중1	19	12.3 (0.2)	25	12.0 (0.3)	10	10.3 (0.9)	6	11.1 (0.9)	2	9.2 (1.9)
중2	51	12.1 (0.3)	74	12.2 (0.3)	38	11.9 (0.3)	37	12.1 (0.3)	16	10.4 (0.8)
중3	105	13.0 (0.3)	121	13.0 (0.2)	118	12.5 (0.4)	66	12.4 (0.2)	63	12.5 (0.3)
고1	210	13.7 (0.2)	235	13.8 (0.1)	156	13.3 (0.2)	134	13.4 (0.1)	144	13.3 (0.1)
고2	267	14.2 (0.1)	304	14.3 (0.1)	233	13.8 (0.1)	216	13.9 (0.1)	187	13.8 (0.1)
고3	307	14.6 (0.2)	310	14.5 (0.1)	225	14.1 (0.1)	220	14.4 (0.1)	174	14.4 (0.1)
<b>학교급</b>										
중학교	175	12.7 (0.2)	220	12.7 (0.1)	166	12.2 (0.3)	109	12.2 (0.2)	81	12.0 (0.3)
고등학교	784	14.2 (0.1)	849	14.2 (0.1)	614	13.8 (0.1)	570	13.9 (0.1)	505	13.8 (0.1)
일 반 계 고	321	14.1 (0.2)	271	14.1 (0.1)	301	13.7 (0.1)	320	13.9 (0.1)	289	13.8 (0.1)
특성화계고	463	14.3 (0.1)	578	14.3 (0.1)	313	13.9 (0.1)	250	14.0 (0.1)	216	14.0 (0.1)
<b>지 역</b>										
서울	116	13.5 (0.2)	161	14.0 (0.1)	144	13.3 (0.2)	105	13.8 (0.1)	98	13.0 (0.2)
부산	47	13.9 (0.1)	46	13.8 (0.2)	31	12.7 (0.4)	42	13.4 (0.3)	33	14.0 (0.2)
대구	60	14.2 (0.2)	35	13.4 (0.2)	34	13.5 (0.2)	37	13.4 (0.2)	27	14.0 (0.3)
인천	63	13.9 (0.2)	58	13.9 (0.2)	47	12.8 (0.6)	31	12.6 (0.5)	44	12.9 (0.4)
광주	21	13.8 (0.4)	30	13.9 (0.2)	27	14.0 (0.5)	18	13.9 (0.2)	41	13.8 (0.5)
대전	31	14.5 (0.3)	51	14.0 (0.3)	27	13.4 (0.2)	30	13.1 (0.5)	21	13.6 (0.6)
울산	36	13.4 (0.4)	51	13.9 (0.4)	23	13.8 (0.2)	34	13.5 (0.3)	17	13.7 (0.1)
경기	112	13.9 (0.3)	262	13.7 (0.2)	191	13.6 (0.1)	165	13.6 (0.1)	126	13.6 (0.2)
강원	70	14.4 (0.2)	50	14.3 (0.3)	48	13.7 (0.3)	30	13.8 (0.3)	7	14.7 (0.1)
충북	52	13.9 (0.2)	66	13.7 (0.4)	18	10.6 (1.7)	20	13.4 (0.4)	18	14.2 (0.3)
충남	50	14.2 (0.2)	35	13.9 (0.3)	41	13.3 (0.3)	19	13.6 (0.4)	29	14.1 (0.3)
전북	56	13.8 (0.1)	29	14.3 (0.2)	25	14.3 (0.3)	28	13.6 (0.5)	21	12.8 (0.8)
전남	59	13.9 (0.4)	44	14.1 (0.3)	40	14.3 (0.2)	22	14.6 (0.4)	23	13.6 (0.2)
경북	70	14.2 (0.4)	65	14.3 (0.1)	26	13.2 (0.6)	27	13.3 (0.4)	37	14.0 (0.2)
경남	92	14.1 (0.4)	58	13.7 (0.2)	43	13.5 (0.3)	44	14.4 (0.1)	23	14.0 (0.4)
제주	24	14.6 (0.3)	28	14.3 (0.1)	15	14.2 (0.1)	27	14.2 (0.2)	21	14.4 (0.4)

결과표10. 주1일 이상 가정 내 간접흡연 노출률

(단위: %)

구 분	'05			'06		'07		'08		'09	
	분석대상자수	분율(표준오차)		분석대상자수	분율(표준오차)	분석대상자수	분율(표준오차)	분석대상자수	분율(표준오차)	분석대상자수	분율(표준오차)
<b>전 체</b>											
전 체	-	-	-	71,402	40.3 (0.3)	74,698	46.9 (0.3)	75,238	46.8 (0.3)	75,066	41.2 (0.3)
<b>학 년</b>											
중1	-	-	-	12,876	36.7 (0.6)	13,035	46.8 (0.6)	13,037	47.4 (0.6)	12,714	43.4 (0.5)
중2	-	-	-	12,382	38.4 (0.7)	12,849	46.9 (0.6)	13,056	47.2 (0.6)	12,868	43.4 (0.6)
중3	-	-	-	12,160	38.8 (0.6)	12,936	47.7 (0.6)	12,850	47.3 (0.6)	12,827	41.2 (0.5)
고1	-	-	-	11,624	43.1 (0.6)	12,809	47.9 (0.5)	12,720	47.1 (0.6)	12,477	40.8 (0.6)
고2	-	-	-	11,450	44.2 (0.6)	11,596	46.4 (0.7)	12,375	46.5 (0.7)	12,427	40.4 (0.6)
고3	-	-	-	10,910	41.6 (0.7)	11,473	45.5 (0.7)	11,200	44.6 (0.6)	11,753	37.8 (0.5)
<b>학교급</b>											
중학교	-	-	-	37,418	38.0 (0.4)	38,820	47.1 (0.4)	38,943	47.3 (0.3)	38,409	42.7 (0.4)
고등학교	-	-	-	33,984	43.0 (0.4)	35,878	46.6 (0.4)	36,295	46.1 (0.5)	36,657	39.7 (0.4)
일 반 계 고	-	-	-	23,505	39.3 (0.5)	25,051	43.3 (0.4)	26,808	43.0 (0.5)	27,380	37.0 (0.4)
특성화계고	-	-	-	10,479	52.5 (0.7)	10,827	55.7 (0.6)	9,487	55.5 (0.7)	9,277	48.2 (0.8)
<b>지 역</b>											
서울	-	-	-	7,854	38.3 (0.7)	8,402	45.3 (0.8)	8,077	44.4 (0.7)	8,207	40.3 (0.7)
부산	-	-	-	5,195	38.6 (0.9)	5,530	44.4 (0.9)	5,501	47.2 (0.8)	5,468	40.9 (0.9)
대구	-	-	-	4,953	40.7 (0.8)	5,163	45.7 (0.8)	5,053	46.4 (0.9)	5,063	40.7 (0.8)
인천	-	-	-	4,878	41.1 (1.1)	5,122	48.6 (0.9)	5,240	47.3 (0.8)	5,126	43.6 (0.9)
광주	-	-	-	3,846	41.2 (1.0)	4,076	45.7 (0.8)	4,011	47.5 (0.6)	4,110	38.4 (0.8)
대전	-	-	-	3,798	38.7 (1.5)	3,870	45.8 (1.0)	4,011	41.9 (1.3)	3,948	41.5 (0.9)
울산	-	-	-	3,561	36.6 (1.2)	3,723	45.6 (1.1)	3,665	46.9 (0.8)	3,635	41.0 (0.8)
경기	-	-	-	8,291	39.8 (0.9)	8,761	46.1 (0.8)	9,332	46.6 (0.7)	9,430	40.2 (0.8)
강원	-	-	-	3,402	44.8 (1.2)	3,352	50.3 (1.2)	3,520	50.3 (1.2)	3,553	41.9 (1.2)
충북	-	-	-	3,424	40.3 (1.6)	3,601	51.9 (1.1)	3,657	49.1 (1.1)	3,636	44.2 (1.1)
충남	-	-	-	3,624	45.8 (1.3)	3,740	51.0 (1.0)	3,910	50.3 (1.5)	3,852	42.2 (1.5)
전북	-	-	-	3,336	43.0 (1.3)	3,548	48.5 (1.4)	3,757	47.5 (1.2)	3,799	41.6 (1.5)
전남	-	-	-	3,564	39.2 (1.3)	3,661	46.7 (1.1)	3,581	51.3 (1.0)	3,381	43.0 (1.4)
경북	-	-	-	4,266	44.2 (1.5)	4,497	47.9 (1.0)	4,589	46.3 (1.2)	4,589	40.5 (1.1)
경남	-	-	-	4,848	41.3 (1.1)	5,014	49.7 (1.0)	4,849	46.9 (1.7)	4,933	43.0 (1.0)
제주	-	-	-	2,562	40.6 (1.4)	2,638	49.8 (1.4)	2,485	51.4 (1.0)	2,336	47.5 (0.8)
<b>남학생</b>											
전 체	-	-	-	37,202	38.2 (0.4)	39,466	46.2 (0.3)	39,278	46.0 (0.4)	39,612	40.1 (0.4)
<b>학 년</b>											
중1	-	-	-	6,916	32.3 (0.7)	7,102	44.8 (0.7)	6,893	45.4 (0.7)	6,933	41.6 (0.7)
중2	-	-	-	6,403	34.7 (0.9)	6,810	44.3 (0.7)	6,938	45.3 (0.9)	6,965	41.3 (0.8)
중3	-	-	-	6,299	35.4 (0.8)	6,709	46.9 (0.7)	6,900	46.6 (0.7)	7,035	39.9 (0.7)
고1	-	-	-	6,039	42.4 (0.9)	6,602	47.5 (0.7)	6,674	46.9 (0.9)	6,890	40.1 (0.8)
고2	-	-	-	6,005	44.3 (0.9)	6,199	47.5 (0.8)	6,067	46.5 (1.0)	6,104	40.0 (0.9)
고3	-	-	-	5,540	42.6 (1.0)	6,044	46.2 (0.8)	5,806	45.5 (0.9)	5,685	37.8 (0.8)
<b>학교급</b>											
중학교	-	-	-	19,618	34.1 (0.5)	20,621	45.3 (0.5)	20,731	45.8 (0.4)	20,933	40.9 (0.5)
고등학교	-	-	-	17,584	43.1 (0.6)	18,845	47.1 (0.5)	18,547	46.3 (0.6)	18,679	39.3 (0.6)
일 반 계 고	-	-	-	12,186	39.7 (0.7)	13,278	44.4 (0.5)	14,247	43.9 (0.6)	14,278	36.9 (0.6)
특성화계고	-	-	-	5,398	51.6 (1.0)	5,567	54.1 (0.7)	4,300	53.0 (1.0)	4,401	46.6 (1.0)

※최근 7일 동안 학생의 집안에서 다른 사람(가족이나 손님 등)이 담배를 피울 때 그 근처에 같이 있는 적이 있는 사람의 분율

(계속: 주1일 이상 가정 내 간접흡연 노출률)

(단위: %)

구 분	'10		'11		'12		'13		'14	
	분석대상자수	분율(표준오차)	분석대상자수	분율(표준오차)	분석대상자수	분율(표준오차)	분석대상자수	분율(표준오차)	분석대상자수	분율(표준오차)
<b>전 체</b>										
전 체	73,238	40.8 (0.3)	75,643	39.6 (0.3)	74,186	32.9 (0.3)	72,435	30.7 (0.2)	72,060	33.8 (0.2)
<b>학 년</b>										
중1	12,468	43.4 (0.6)	12,728	40.4 (0.5)	12,362	35.4 (0.5)	12,199	32.0 (0.5)	11,661	35.3 (0.5)
중2	12,499	43.2 (0.5)	12,903	39.7 (0.6)	12,384	34.0 (0.6)	12,113	31.7 (0.5)	12,275	33.5 (0.4)
중3	12,603	40.4 (0.6)	12,843	40.5 (0.5)	12,551	33.0 (0.5)	12,218	30.6 (0.5)	12,220	34.3 (0.5)
고1	12,021	39.8 (0.7)	12,569	39.3 (0.5)	12,451	32.6 (0.5)	12,028	30.1 (0.5)	11,824	32.6 (0.5)
고2	12,124	38.8 (0.7)	12,508	39.2 (0.5)	12,315	31.6 (0.5)	11,865	31.2 (0.5)	12,152	33.6 (0.5)
고3	11,523	39.5 (0.6)	12,092	38.4 (0.6)	12,123	30.7 (0.5)	12,012	28.7 (0.5)	11,928	33.7 (0.5)
<b>학교급</b>										
중학교	37,570	42.3 (0.4)	38,474	40.2 (0.4)	37,297	34.1 (0.4)	36,530	31.4 (0.3)	36,156	34.3 (0.3)
고등학교	35,668	39.4 (0.5)	37,169	39.0 (0.4)	36,889	31.7 (0.4)	35,905	30.0 (0.4)	35,904	33.3 (0.3)
일 반 계 고	26,845	36.6 (0.5)	27,278	36.0 (0.4)	28,443	29.1 (0.4)	29,120	28.2 (0.4)	29,806	31.3 (0.4)
특성화계고	8,823	48.4 (1.2)	9,891	48.8 (0.6)	8,446	40.3 (0.7)	6,785	38.8 (0.7)	6,098	42.8 (0.8)
<b>지 역</b>										
서울	7,848	39.1 (0.9)	11,355	38.0 (0.6)	11,373	30.6 (0.6)	11,165	28.5 (0.6)	10,997	31.0 (0.6)
부산	5,303	40.9 (0.8)	5,157	37.4 (0.8)	4,939	32.4 (0.8)	4,649	29.4 (0.9)	4,436	34.2 (0.8)
대구	5,030	40.7 (1.0)	4,439	40.2 (0.9)	4,312	32.6 (0.8)	4,151	30.3 (1.0)	3,952	32.2 (0.8)
인천	5,008	43.1 (0.9)	4,516	39.5 (1.0)	4,302	34.4 (1.0)	4,140	31.5 (0.9)	4,120	34.8 (0.8)
광주	4,024	37.7 (0.9)	3,309	38.9 (0.9)	3,149	33.8 (1.1)	3,002	31.5 (1.1)	3,072	31.1 (0.9)
대전	3,874	37.9 (1.0)	3,003	37.0 (1.0)	2,975	32.8 (1.1)	2,947	31.6 (1.0)	2,966	33.9 (1.3)
울산	3,478	39.9 (1.0)	2,913	39.2 (0.8)	2,518	32.4 (1.3)	2,486	30.9 (1.1)	2,449	33.3 (1.2)
경기	9,044	40.6 (0.7)	14,427	39.7 (0.6)	15,658	32.8 (0.6)	15,319	30.3 (0.5)	15,158	33.7 (0.5)
강원	3,447	43.6 (1.6)	2,722	41.2 (1.1)	2,486	36.8 (1.9)	2,457	34.4 (1.4)	2,669	35.2 (1.3)
충북	3,500	44.4 (1.0)	2,973	42.9 (0.9)	2,753	35.8 (1.5)	2,725	32.2 (1.1)	2,736	36.3 (1.3)
충남	3,869	41.4 (1.2)	3,457	41.7 (1.4)	3,264	34.4 (1.0)	3,112	30.4 (1.4)	3,216	37.0 (1.0)
전북	3,778	44.2 (1.2)	3,382	38.8 (1.0)	3,133	32.3 (0.8)	3,183	31.6 (1.1)	3,012	35.6 (1.2)
전남	3,381	43.6 (1.5)	3,434	39.9 (1.5)	2,906	34.9 (1.2)	2,871	33.0 (1.4)	3,111	36.5 (1.1)
경북	4,515	37.1 (2.0)	4,028	43.0 (1.4)	3,755	31.7 (1.7)	3,924	31.6 (1.2)	3,765	36.1 (1.3)
경남	4,810	42.2 (0.9)	4,733	40.4 (1.1)	4,920	33.0 (1.0)	4,744	32.3 (0.9)	4,737	34.6 (1.0)
제주	2,329	48.5 (1.6)	1,795	43.9 (1.3)	1,743	37.9 (1.6)	1,560	35.4 (2.4)	1,664	34.8 (1.5)
<b>남학생</b>										
전 체	38,391	40.3 (0.4)	37,873	38.5 (0.3)	38,221	31.1 (0.3)	36,655	29.5 (0.3)	36,470	32.8 (0.3)
<b>학 년</b>										
중1	6,519	42.8 (0.8)	6,548	38.7 (0.7)	6,364	32.8 (0.6)	6,411	29.6 (0.6)	6,078	33.4 (0.7)
중2	6,620	41.8 (0.7)	6,413	37.7 (0.8)	6,394	31.1 (0.7)	6,261	29.8 (0.7)	6,331	32.3 (0.6)
중3	6,817	40.3 (0.8)	6,589	39.5 (0.7)	6,525	30.9 (0.7)	6,249	29.3 (0.7)	6,154	32.5 (0.6)
고1	6,229	38.6 (1.0)	6,386	38.3 (0.7)	6,606	31.7 (0.6)	6,098	29.3 (0.7)	6,048	31.5 (0.7)
고2	6,273	38.5 (1.0)	5,954	38.4 (0.7)	6,221	30.1 (0.7)	5,595	30.6 (0.8)	6,009	33.1 (0.6)
고3	5,933	39.6 (0.9)	5,983	38.5 (0.8)	6,111	30.1 (0.7)	6,041	28.4 (0.8)	5,850	34.0 (0.7)
<b>학교급</b>										
중학교	19,956	41.6 (0.5)	19,550	38.6 (0.5)	19,283	31.6 (0.4)	18,921	29.6 (0.4)	18,563	32.7 (0.4)
고등학교	18,435	38.9 (0.7)	18,323	38.4 (0.5)	18,938	30.7 (0.5)	17,734	29.4 (0.5)	17,907	32.9 (0.5)
일 반 계 고	14,042	36.4 (0.6)	13,946	35.9 (0.6)	14,458	28.0 (0.5)	14,278	27.7 (0.5)	14,816	31.1 (0.5)
특성화계고	4,393	46.5 (1.7)	4,377	46.5 (0.8)	4,480	39.3 (0.9)	3,456	37.2 (1.1)	3,091	40.3 (0.9)

(계속: 주1일 이상 가정 내 간접흡연 노출률)

(단위: %)

구 분	'05			'06			'07			'08			'09		
	분석대상자수	분율(표준오차)		분석대상자수	분율(표준오차)		분석대상자수	분율(표준오차)		분석대상자수	분율(표준오차)		분석대상자수	분율(표준오차)	
<b>남학생</b>															
<b>지 역</b>															
서울	-	-	-	4,007	36.5 (1.0)		4,403	45.7 (0.8)		4,122	44.7 (0.8)		4,224	40.9 (1.0)	
부산	-	-	-	2,895	35.9 (1.2)		2,903	42.4 (1.0)		2,793	45.8 (1.0)		2,748	39.5 (1.2)	
대구	-	-	-	2,647	38.2 (1.0)		2,626	45.7 (1.2)		2,618	45.8 (1.1)		2,682	39.7 (1.1)	
인천	-	-	-	2,480	39.0 (1.5)		2,576	46.7 (1.2)		2,830	45.3 (1.1)		2,792	43.4 (1.2)	
광주	-	-	-	2,095	39.5 (1.4)		2,193	44.9 (1.1)		2,183	45.7 (1.4)		2,253	37.7 (1.7)	
대전	-	-	-	2,221	36.2 (1.5)		2,262	46.1 (1.3)		2,088	42.1 (1.7)		2,230	41.2 (1.3)	
울산	-	-	-	1,786	33.6 (1.7)		1,949	45.9 (1.1)		1,994	46.3 (1.2)		2,098	39.7 (1.0)	
경기	-	-	-	4,080	37.1 (1.1)		4,572	44.9 (0.8)		4,928	45.9 (0.9)		5,071	37.3 (0.8)	
강원	-	-	-	1,726	42.7 (1.9)		1,708	49.3 (1.3)		1,927	50.7 (1.7)		1,885	42.0 (1.7)	
충북	-	-	-	1,788	36.3 (2.5)		1,965	50.0 (1.3)		2,006	47.0 (1.5)		2,008	42.0 (1.6)	
충남	-	-	-	1,827	45.7 (1.8)		1,960	51.2 (1.4)		1,981	48.8 (1.8)		1,963	41.7 (2.0)	
전북	-	-	-	1,727	42.3 (1.8)		1,907	46.9 (1.9)		1,997	46.3 (2.2)		1,983	38.5 (2.0)	
전남	-	-	-	1,764	37.9 (2.2)		1,856	46.0 (1.4)		1,810	52.4 (1.5)		1,734	43.2 (2.3)	
경북	-	-	-	2,301	43.5 (2.1)		2,616	47.1 (1.3)		2,272	43.0 (1.7)		2,182	40.0 (1.8)	
경남	-	-	-	2,538	39.8 (1.5)		2,688	49.2 (1.4)		2,352	47.4 (2.1)		2,426	42.5 (1.5)	
제주	-	-	-	1,320	37.1 (1.6)		1,282	47.5 (2.4)		1,377	50.2 (1.4)		1,333	47.4 (1.4)	
<b>여학생</b>															
전 체	-	-	-	34,200	42.6 (0.4)		35,232	47.7 (0.5)		35,960	47.6 (0.4)		35,454	42.4 (0.4)	
<b>학 년</b>															
중1	-	-	-	5,960	41.8 (0.8)		5,933	49.1 (0.8)		6,144	49.7 (0.9)		5,781	45.5 (0.7)	
중2	-	-	-	5,979	42.6 (0.9)		6,039	49.8 (0.8)		6,118	49.3 (0.9)		5,903	45.8 (0.8)	
중3	-	-	-	5,861	42.7 (0.8)		6,227	48.6 (0.9)		5,950	48.2 (0.8)		5,792	42.7 (0.7)	
고1	-	-	-	5,585	44.0 (0.8)		6,207	48.3 (0.7)		6,046	47.4 (0.9)		5,587	41.7 (0.9)	
고2	-	-	-	5,445	44.1 (1.0)		5,397	45.1 (1.2)		6,308	46.5 (1.0)		6,323	40.8 (0.8)	
고3	-	-	-	5,370	40.4 (1.2)		5,429	44.7 (1.0)		5,394	43.7 (0.9)		6,068	37.8 (0.8)	
<b>학교급</b>															
중학교	-	-	-	17,800	42.4 (0.6)		18,199	49.2 (0.6)		18,212	49.1 (0.5)		17,476	44.7 (0.5)	
고등학교	-	-	-	16,400	42.9 (0.7)		17,033	46.1 (0.6)		17,748	46.0 (0.7)		17,978	40.1 (0.6)	
일 반 계 고	-	-	-	11,319	38.9 (0.7)		11,773	42.1 (0.7)		12,561	41.9 (0.7)		13,102	37.0 (0.6)	
특성화계고	-	-	-	5,081	53.6 (1.0)		5,260	57.6 (0.9)		5,187	58.4 (0.8)		4,876	50.1 (1.1)	
<b>지 역</b>															
서울	-	-	-	3,847	40.2 (1.0)		3,999	44.8 (1.2)		3,955	44.0 (1.2)		3,983	39.6 (1.0)	
부산	-	-	-	2,300	41.7 (1.1)		2,627	46.8 (1.4)		2,708	48.8 (1.0)		2,720	42.7 (1.4)	
대구	-	-	-	2,306	43.9 (1.1)		2,537	45.6 (1.3)		2,435	47.1 (1.3)		2,381	41.9 (1.0)	
인천	-	-	-	2,398	43.3 (1.4)		2,546	50.6 (1.3)		2,410	49.6 (1.2)		2,334	43.8 (1.1)	
광주	-	-	-	1,751	43.1 (1.6)		1,883	46.6 (1.5)		1,828	49.5 (1.6)		1,857	39.1 (1.5)	
대전	-	-	-	1,577	41.5 (2.2)		1,608	45.5 (1.6)		1,923	41.7 (1.6)		1,718	41.9 (1.3)	
울산	-	-	-	1,775	40.4 (1.7)		1,774	45.2 (1.8)		1,671	47.6 (1.0)		1,537	42.6 (1.2)	
경기	-	-	-	4,211	42.7 (1.3)		4,189	47.5 (1.2)		4,404	47.5 (1.0)		4,359	43.4 (1.0)	
강원	-	-	-	1,676	47.0 (1.6)		1,644	51.4 (1.9)		1,593	49.8 (1.8)		1,668	41.8 (1.6)	
충북	-	-	-	1,636	44.9 (1.3)		1,636	54.1 (1.5)		1,651	51.4 (1.9)		1,628	46.7 (1.5)	
충남	-	-	-	1,797	45.9 (1.8)		1,780	50.8 (1.3)		1,929	51.9 (2.0)		1,889	42.7 (2.2)	
전북	-	-	-	1,609	43.8 (1.4)		1,641	50.4 (1.9)		1,760	48.8 (1.5)		1,816	45.0 (1.8)	
전남	-	-	-	1,800	40.7 (1.6)		1,805	47.4 (1.4)		1,771	50.1 (1.5)		1,647	42.8 (1.9)	
경북	-	-	-	1,965	45.0 (1.7)		1,881	48.8 (1.5)		2,317	50.3 (1.4)		2,407	41.2 (1.5)	
경남	-	-	-	2,310	43.0 (1.5)		2,326	50.3 (1.3)		2,497	46.3 (1.9)		2,507	43.6 (1.4)	
제주	-	-	-	1,242	44.5 (1.8)		1,356	52.4 (1.3)		1,108	52.8 (1.2)		1,003	47.6 (1.4)	

※최근 7일 동안 학생의 집안에서 다른 사람(가족이나 손님 등)이 담배를 피울 때 그 근처에 같이 있는 적이 있는 사람의 분율

(계속: 주1일 이상 가정 내 간접흡연 노출률)

(단위: %)

구 분	'10		'11		'12		'13		'14	
	분석대상자수	분율(표준오차)	분석대상자수	분율(표준오차)	분석대상자수	분율(표준오차)	분석대상자수	분율(표준오차)	분석대상자수	분율(표준오차)
<b>남학생</b>										
<b>지 역</b>										
서울	4,018	38.9 (1.1)	5,428	37.9 (0.8)	5,266	28.8 (0.7)	5,604	27.7 (0.8)	5,537	30.6 (0.8)
부산	2,804	40.4 (1.0)	2,781	37.1 (1.2)	2,807	30.0 (1.2)	2,412	27.7 (1.1)	2,300	32.1 (1.1)
대구	2,650	40.1 (1.7)	2,391	40.1 (1.4)	2,624	30.8 (1.2)	2,161	29.2 (1.4)	2,063	32.1 (1.1)
인천	2,566	42.3 (1.5)	2,183	36.7 (1.2)	2,237	33.0 (1.5)	1,995	28.7 (1.1)	2,091	32.7 (1.4)
광주	2,149	37.0 (1.4)	1,714	37.5 (1.6)	1,689	32.8 (1.6)	1,589	31.4 (1.6)	1,544	30.0 (1.3)
대전	2,110	35.8 (1.5)	1,554	35.6 (1.2)	1,694	28.9 (1.3)	1,498	30.5 (1.6)	1,454	32.2 (1.6)
울산	2,170	39.9 (1.0)	1,453	38.0 (1.1)	1,329	32.0 (1.9)	1,314	29.1 (1.5)	1,179	32.3 (1.4)
경기	4,825	40.4 (0.9)	7,226	37.6 (0.8)	7,677	30.8 (0.7)	7,463	29.3 (0.7)	7,312	32.5 (0.7)
강원	1,771	42.8 (2.4)	1,360	40.6 (2.4)	1,235	34.4 (2.8)	1,185	32.7 (1.7)	1,463	33.4 (0.9)
충북	1,861	41.7 (1.6)	1,396	42.9 (1.4)	1,493	32.2 (2.0)	1,373	32.2 (2.0)	1,298	34.8 (1.6)
충남	1,975	41.8 (1.8)	1,792	40.8 (1.4)	1,680	32.7 (1.3)	1,623	30.1 (2.2)	1,648	37.0 (1.3)
전북	2,005	42.9 (1.5)	1,638	37.7 (1.1)	1,470	33.2 (1.6)	1,664	30.5 (1.8)	1,550	34.9 (1.4)
전남	1,752	43.4 (2.1)	1,623	38.9 (2.0)	1,436	32.9 (1.7)	1,459	30.3 (2.0)	1,608	36.6 (1.2)
경북	2,136	34.4 (2.8)	2,010	41.4 (2.2)	2,034	30.1 (1.5)	2,096	29.7 (1.5)	1,994	34.0 (1.5)
경남	2,318	42.7 (1.3)	2,419	40.2 (1.3)	2,570	32.4 (1.1)	2,351	31.3 (1.3)	2,414	34.5 (1.6)
제주	1,281	47.6 (1.8)	905	42.2 (1.8)	980	36.5 (2.4)	868	31.4 (2.3)	1,015	32.7 (1.4)
<b>여학생</b>										
<b>전 체</b>										
	34,847	41.5 (0.4)	37,770	40.8 (0.3)	35,965	34.8 (0.4)	35,780	32.0 (0.3)	35,590	34.9 (0.3)
<b>학 년</b>										
중1	5,949	44.0 (0.9)	6,180	42.4 (0.7)	5,998	38.2 (0.7)	5,788	34.6 (0.7)	5,583	37.4 (0.6)
중2	5,879	44.7 (0.8)	6,490	41.8 (0.7)	5,990	37.2 (0.8)	5,852	33.7 (0.7)	5,944	34.9 (0.6)
중3	5,786	40.4 (0.8)	6,254	41.6 (0.7)	6,026	35.3 (0.8)	5,969	32.1 (0.7)	6,066	36.2 (0.7)
고1	5,792	41.1 (0.8)	6,183	40.5 (0.8)	5,845	33.6 (0.7)	5,930	31.1 (0.7)	5,776	33.7 (0.8)
고2	5,851	39.1 (0.9)	6,554	40.2 (0.6)	6,094	33.4 (0.7)	6,270	31.9 (0.7)	6,143	34.2 (0.7)
고3	5,590	39.4 (0.8)	6,109	38.2 (0.8)	6,012	31.3 (0.7)	5,971	29.0 (0.6)	6,078	33.5 (0.7)
<b>학교급</b>										
중학교	17,614	43.0 (0.6)	18,924	41.9 (0.5)	18,014	36.9 (0.5)	17,609	33.5 (0.5)	17,593	36.1 (0.4)
고등학교	17,233	39.9 (0.6)	18,846	39.7 (0.5)	17,951	32.8 (0.5)	18,171	30.7 (0.5)	17,997	33.8 (0.5)
일 반 계 고	12,803	36.7 (0.7)	13,332	36.2 (0.5)	13,985	30.3 (0.5)	14,842	28.8 (0.5)	14,990	31.5 (0.5)
특성화계고	4,430	50.6 (1.1)	5,514	51.5 (0.8)	3,966	41.4 (1.0)	3,329	40.9 (0.9)	3,007	46.0 (1.5)
<b>지 역</b>										
서울	3,830	39.3 (1.3)	5,927	38.1 (0.8)	6,107	32.7 (0.8)	5,561	29.4 (0.8)	5,460	31.4 (0.8)
부산	2,499	41.5 (1.3)	2,376	37.8 (1.1)	2,132	35.1 (1.1)	2,237	31.3 (1.2)	2,136	36.6 (1.2)
대구	2,380	41.4 (1.1)	2,048	40.4 (1.0)	1,688	34.6 (1.3)	1,990	31.6 (1.4)	1,889	32.3 (1.3)
인천	2,442	44.0 (1.1)	2,333	42.6 (1.3)	2,065	35.9 (1.6)	2,145	34.6 (1.0)	2,029	37.1 (1.0)
광주	1,875	38.4 (1.3)	1,595	40.3 (1.2)	1,460	34.8 (1.5)	1,413	31.5 (1.0)	1,528	32.2 (1.0)
대전	1,764	40.2 (1.3)	1,449	38.4 (1.7)	1,281	37.1 (1.8)	1,449	32.9 (1.4)	1,512	35.7 (1.9)
울산	1,308	40.0 (1.7)	1,460	40.7 (1.1)	1,189	33.0 (1.7)	1,172	32.9 (1.4)	1,270	34.5 (1.9)
경기	4,219	40.9 (1.0)	7,201	42.0 (0.8)	7,981	35.0 (0.7)	7,856	31.4 (0.7)	7,846	35.1 (0.7)
강원	1,676	44.5 (1.3)	1,362	42.0 (2.3)	1,251	39.6 (2.2)	1,272	36.2 (1.9)	1,206	37.1 (2.4)
충북	1,639	47.5 (2.1)	1,577	42.8 (1.5)	1,260	39.9 (2.2)	1,352	32.3 (1.9)	1,438	37.9 (1.7)
충남	1,894	41.0 (2.2)	1,665	42.8 (2.2)	1,584	36.2 (1.7)	1,489	30.6 (1.3)	1,568	37.0 (1.9)
전북	1,773	45.6 (2.2)	1,744	40.0 (1.6)	1,663	31.2 (0.9)	1,519	32.9 (1.4)	1,462	36.4 (1.7)
전남	1,629	43.9 (2.4)	1,811	40.9 (1.6)	1,470	37.0 (1.6)	1,412	35.9 (1.7)	1,503	36.4 (1.5)
경북	2,379	40.2 (1.9)	2,018	44.8 (1.4)	1,721	33.6 (3.2)	1,828	33.7 (2.2)	1,771	38.5 (1.9)
경남	2,492	41.7 (1.2)	2,314	40.7 (1.8)	2,350	33.7 (1.5)	2,393	33.3 (1.3)	2,323	34.6 (1.2)
제주	1,048	49.4 (2.7)	890	45.9 (2.3)	763	39.5 (3.1)	692	39.6 (3.9)	649	37.1 (2.5)

결과표11. 현재 흡연자의 금연시도율

(단위: %)

구 분	'10		'11		'12		'13		'14	
	분석대상자수	분율(표준오차)	분석대상자수	분율(표준오차)	분석대상자수	분율(표준오차)	분석대상자수	분율(표준오차)	분석대상자수	분율(표준오차)
<b>전 체</b>										
전 체	8,937	71.3 (0.6)	8,988	69.5 (0.5)	8,362	69.9 (0.6)	7,094	70.6 (0.6)	6,307	71.3 (0.6)
<b>학 년</b>										
중1	615	65.3 (2.0)	545	65.0 (2.1)	424	60.1 (2.6)	286	58.3 (3.2)	205	65.5 (3.5)
중2	1,085	69.1 (2.0)	1,073	67.7 (1.5)	846	66.2 (1.7)	661	71.3 (1.9)	477	74.0 (2.1)
중3	1,328	72.2 (1.7)	1,399	72.3 (1.3)	1,364	71.7 (1.5)	1,015	72.7 (1.5)	931	73.7 (1.5)
고1	1,793	74.5 (1.2)	1,997	71.7 (1.0)	1,802	73.2 (1.0)	1,513	73.7 (1.1)	1,301	72.5 (1.2)
고2	2,025	74.5 (1.3)	1,995	71.3 (1.0)	1,954	71.0 (1.1)	1,698	72.5 (1.1)	1,600	70.6 (1.1)
고3	2,091	67.9 (1.3)	1,979	66.1 (1.2)	1,972	68.2 (1.2)	1,921	66.8 (1.1)	1,793	69.9 (1.1)
<b>학교급</b>										
중학교	3,028	69.7 (1.2)	3,017	69.3 (0.8)	2,634	68.1 (1.1)	1,962	70.2 (1.2)	1,613	72.9 (1.1)
고등학교	5,909	72.0 (0.8)	5,971	69.6 (0.6)	5,728	70.7 (0.6)	5,132	70.8 (0.6)	4,694	70.9 (0.7)
일 반 계 고	3,370	70.2 (1.0)	3,322	69.1 (0.7)	3,449	69.7 (0.9)	3,515	69.5 (0.8)	3,214	70.5 (0.8)
특성화계고	2,539	74.4 (1.2)	2,649	70.4 (1.0)	2,279	72.2 (0.9)	1,617	73.8 (1.0)	1,480	71.5 (1.4)
<b>지 역</b>										
서울	956	70.7 (1.7)	1,215	72.0 (1.2)	1,092	71.9 (1.6)	917	71.4 (1.5)	917	69.2 (1.4)
부산	579	70.3 (1.7)	559	67.1 (1.4)	478	69.9 (2.1)	445	69.1 (2.2)	391	69.9 (2.9)
대구	503	73.1 (2.6)	504	68.6 (2.5)	468	65.6 (2.5)	355	68.7 (2.2)	289	72.7 (3.3)
인천	594	70.5 (2.1)	514	68.1 (1.8)	458	73.4 (2.3)	374	72.1 (1.7)	336	70.3 (2.1)
광주	399	71.8 (3.2)	388	71.5 (2.1)	377	75.1 (2.2)	304	71.3 (2.2)	269	76.8 (2.9)
대전	394	70.8 (2.0)	361	72.6 (2.3)	337	68.6 (2.8)	270	70.4 (2.8)	242	68.6 (2.5)
울산	498	70.2 (2.3)	334	66.1 (2.0)	269	67.9 (2.9)	279	66.8 (4.0)	238	67.8 (2.3)
경기	1,100	68.1 (1.8)	1,853	69.2 (1.0)	1,712	68.8 (1.2)	1,518	69.5 (1.2)	1,278	70.8 (1.4)
강원	561	70.5 (3.1)	375	71.3 (2.4)	387	69.9 (2.6)	288	71.0 (2.7)	214	75.4 (3.1)
충북	510	69.0 (1.8)	452	69.8 (2.9)	364	67.1 (3.3)	250	69.5 (2.9)	265	74.4 (2.4)
충남	533	70.2 (2.2)	422	68.4 (2.2)	421	66.5 (2.6)	370	76.3 (2.3)	341	74.2 (2.1)
전북	521	79.4 (2.1)	392	64.6 (2.1)	386	73.8 (2.7)	399	70.7 (2.1)	286	71.7 (2.2)
전남	447	76.7 (2.5)	385	69.3 (3.4)	343	70.5 (2.5)	245	76.6 (3.1)	293	71.6 (3.7)
경북	505	72.3 (2.7)	461	72.9 (1.9)	420	68.6 (2.0)	409	69.1 (2.5)	400	76.9 (1.6)
경남	597	77.6 (1.4)	571	68.2 (2.6)	603	69.2 (1.7)	487	70.7 (2.1)	401	70.5 (2.3)
제주	240	71.2 (2.4)	202	66.1 (2.6)	247	72.7 (2.6)	184	69.2 (4.4)	147	60.3 (3.6)
<b>남학생</b>										
전 체	6,482	71.6 (0.7)	6,351	69.1 (0.6)	6,248	69.8 (0.6)	5,349	70.7 (0.6)	4,859	71.3 (0.6)
<b>학 년</b>										
중1	413	68.3 (2.5)	356	68.1 (2.6)	276	63.8 (2.9)	211	62.0 (3.7)	144	67.7 (4.4)
중2	765	72.9 (1.9)	730	69.0 (1.7)	584	65.2 (2.0)	474	71.2 (2.1)	354	74.7 (2.3)
중3	978	72.7 (2.1)	1,025	71.6 (1.6)	1,022	72.5 (1.7)	782	74.2 (1.7)	708	73.5 (1.7)
고1	1,282	74.6 (1.4)	1,425	70.4 (1.2)	1,378	73.2 (1.1)	1,170	73.9 (1.2)	998	73.0 (1.4)
고2	1,472	74.1 (1.6)	1,389	70.3 (1.2)	1,464	70.5 (1.2)	1,237	71.9 (1.4)	1,230	70.3 (1.1)
고3	1,572	67.0 (1.4)	1,426	65.5 (1.4)	1,524	67.4 (1.4)	1,475	66.0 (1.3)	1,425	69.5 (1.2)
<b>학교급</b>										
중학교	2,156	72.0 (1.5)	2,111	70.1 (1.0)	1,882	68.9 (1.2)	1,467	71.7 (1.3)	1,206	73.3 (1.3)
고등학교	4,326	71.5 (0.9)	4,240	68.7 (0.8)	4,366	70.2 (0.7)	3,882	70.3 (0.8)	3,653	70.7 (0.7)
일 반 계 고	2,633	70.3 (1.1)	2,647	68.0 (0.9)	2,707	69.1 (0.9)	2,761	69.0 (0.9)	2,597	70.1 (0.9)
특성화계고	1,693	73.2 (1.4)	1,593	69.7 (1.5)	1,659	72.1 (1.1)	1,121	73.6 (1.3)	1,056	72.1 (1.4)

※현재 흡연자 중에서 최근 12개월 동안 담배를 끊으려고 시도한 사람의 분율

(계속: 현재 흡연자의 금연시도율)

(단위: %)

구 분	'10		'11		'12		'13		'14	
	분석대상자수	분율(표준오차)	분석대상자수	분율(표준오차)	분석대상자수	분율(표준오차)	분석대상자수	분율(표준오차)	분석대상자수	분율(표준오차)
<b>남학생</b>										
<b>지 역</b>										
서울	673	69.0 (2.0)	829	70.9 (1.5)	726	71.2 (2.0)	669	73.1 (1.9)	698	68.4 (1.5)
부산	445	68.0 (1.9)	427	65.1 (1.6)	382	67.8 (2.0)	331	68.7 (2.3)	309	67.9 (3.5)
대구	382	75.4 (1.9)	388	67.5 (2.7)	379	67.0 (2.6)	274	69.9 (2.8)	224	71.0 (3.4)
인천	417	70.4 (2.4)	369	69.3 (2.0)	347	73.4 (2.2)	283	72.0 (1.6)	252	73.0 (2.5)
광주	301	71.5 (2.7)	300	71.1 (2.2)	295	76.4 (2.0)	238	72.7 (2.4)	191	79.2 (2.5)
대전	303	71.6 (2.0)	238	72.7 (3.0)	243	72.1 (2.6)	198	72.7 (3.2)	180	70.0 (2.1)
울산	405	73.2 (2.2)	217	65.0 (2.2)	203	68.2 (3.5)	213	64.8 (5.0)	169	67.2 (2.8)
경기	793	69.4 (2.2)	1,281	69.9 (1.3)	1,233	67.8 (1.4)	1,101	68.8 (1.4)	938	70.6 (1.5)
강원	398	70.0 (4.3)	258	71.2 (2.8)	264	71.3 (3.5)	219	69.7 (3.4)	198	75.1 (3.3)
충북	392	70.2 (1.6)	301	68.9 (3.9)	291	65.4 (3.4)	188	72.6 (2.3)	202	75.1 (2.4)
충남	385	72.7 (2.9)	326	66.5 (3.2)	325	66.5 (2.9)	303	76.8 (2.8)	270	72.6 (2.2)
전북	391	79.2 (1.8)	291	64.3 (2.8)	301	74.6 (2.7)	323	69.8 (2.5)	220	71.9 (2.4)
전남	313	79.8 (2.4)	258	70.1 (3.9)	232	72.6 (2.4)	186	77.6 (2.0)	246	72.6 (2.6)
경북	320	74.4 (2.9)	309	70.8 (2.5)	338	69.8 (1.6)	314	67.9 (2.5)	316	77.5 (1.8)
경남	393	76.7 (1.7)	423	68.4 (3.4)	483	70.1 (1.7)	379	68.8 (2.3)	337	70.2 (2.6)
제주	171	71.8 (3.6)	136	65.3 (5.4)	206	69.1 (3.1)	130	66.1 (5.1)	109	64.8 (4.0)
<b>여학생</b>										
전 체	2,455	70.3 (1.2)	2,637	70.7 (0.9)	2,114	70.1 (1.1)	1,745	70.5 (1.1)	1,448	71.4 (1.2)
<b>학 년</b>										
중1	202	59.5 (3.3)	189	58.9 (3.8)	148	53.0 (4.7)	75	49.4 (5.6)	61	60.7 (5.1)
중2	320	60.3 (4.0)	343	64.6 (2.8)	262	68.5 (3.1)	187	71.6 (3.5)	123	71.7 (4.0)
중3	350	70.9 (2.8)	374	74.0 (2.3)	342	69.6 (2.5)	233	66.7 (3.1)	223	74.4 (2.8)
고1	511	74.4 (2.5)	572	75.2 (2.0)	424	73.4 (2.2)	343	72.8 (2.5)	303	70.8 (2.8)
고2	553	75.4 (2.0)	606	74.6 (1.9)	490	72.6 (2.1)	461	74.8 (1.8)	370	71.8 (2.6)
고3	519	70.9 (2.5)	553	68.1 (1.8)	448	71.0 (2.2)	446	70.0 (2.5)	368	71.4 (2.5)
<b>학교급</b>										
중학교	872	64.6 (1.9)	906	67.3 (1.6)	752	66.1 (1.9)	495	65.6 (2.2)	407	71.5 (2.0)
고등학교	1,583	73.6 (1.5)	1,731	72.7 (1.0)	1,362	72.3 (1.3)	1,250	72.6 (1.2)	1,041	71.4 (1.5)
일 반 계 고	737	69.5 (2.3)	675	73.5 (1.6)	742	72.1 (1.7)	754	71.6 (1.6)	617	72.7 (1.8)
특성화계고	846	77.1 (2.0)	1,056	72.0 (1.4)	620	72.5 (2.0)	496	74.4 (1.9)	424	69.4 (2.5)
<b>지 역</b>										
서울	283	74.6 (2.9)	386	75.2 (2.3)	366	73.7 (2.1)	248	66.6 (2.8)	219	72.0 (3.0)
부산	134	78.3 (3.2)	132	74.2 (3.4)	96	77.3 (4.0)	114	70.3 (5.3)	82	77.3 (4.0)
대구	121	65.6 (8.6)	116	72.8 (4.9)	89	61.1 (7.2)	81	63.7 (4.2)	65	79.1 (6.1)
인천	177	70.7 (3.9)	145	64.5 (5.3)	111	73.1 (4.8)	91	72.6 (4.6)	84	60.1 (5.4)
광주	98	72.8 (5.6)	88	73.2 (3.3)	82	70.8 (5.3)	66	65.5 (5.4)	78	67.6 (5.0)
대전	91	68.2 (4.5)	123	72.4 (3.0)	94	61.1 (5.1)	72	62.6 (6.9)	62	63.8 (6.2)
울산	93	62.2 (4.1)	117	68.8 (4.1)	66	67.1 (4.3)	66	72.9 (3.4)	69	69.7 (4.3)
경기	307	64.9 (3.2)	572	67.5 (1.7)	479	71.7 (2.3)	417	71.6 (2.1)	340	71.7 (2.3)
강원	163	72.0 (2.4)	117	71.5 (4.0)	123	67.5 (3.5)	69	76.3 (3.9)	16	79.6 (8.3)
충북	118	64.4 (4.8)	151	72.7 (3.3)	73	72.7 (5.3)	62	58.0 (4.8)	63	71.2 (6.7)
충남	148	62.8 (3.7)	96	74.8 (5.8)	96	66.3 (7.3)	67	73.8 (3.7)	71	81.4 (4.3)
전북	130	80.0 (5.4)	101	65.8 (3.2)	85	70.4 (6.2)	76	74.7 (3.8)	66	71.0 (6.0)
전남	134	68.1 (4.6)	127	66.7 (6.2)	111	65.7 (4.9)	59	73.4 (8.4)	47	65.9 (11.4)
경북	185	66.8 (5.5)	152	79.5 (3.5)	82	64.0 (7.0)	95	74.3 (7.1)	84	74.7 (4.0)
경남	204	79.6 (2.7)	148	67.4 (4.1)	120	65.4 (6.0)	108	78.2 (3.1)	64	72.9 (5.0)
제주	69	69.8 (6.4)	66	67.8 (5.6)	41	83.8 (2.8)	54	75.7 (5.9)	38	51.6 (4.5)

결과표12. 현재 흡연자의 담배를 구하는 방법

(단위: %)

구 분	분석대상자수	집, 친구 집에 있는 담배	편의점, 가게 등에서 구매	친구, 선배에게 얻음	성인으로부터 얻음	주변(길거리 등)에서 주움
		분율(표준오차)	분율(표준오차)	분율(표준오차)	분율(표준오차)	분율(표준오차)
<b>전 체</b>						
전 체	6,307	10.8 (0.4)	50.9 (0.8)	32.4 (0.6)	2.5 (0.2)	3.5 (0.2)
<b>학 년</b>						
중1	205	33.7 (3.5)	13.4 (2.5)	38.9 (3.3)	4.5 (1.4)	9.5 (2.3)
중2	477	18.4 (1.7)	23.9 (2.0)	45.8 (2.2)	3.0 (0.7)	8.9 (1.4)
중3	931	12.8 (1.1)	35.2 (1.7)	39.8 (1.8)	4.4 (0.8)	7.7 (0.9)
고1	1,301	10.3 (0.9)	47.7 (1.4)	38.6 (1.3)	1.8 (0.4)	1.7 (0.4)
고2	1,600	8.7 (0.7)	58.6 (1.2)	28.5 (1.1)	1.9 (0.3)	2.3 (0.4)
고3	1,793	7.8 (0.6)	64.3 (1.2)	23.8 (1.0)	2.3 (0.3)	1.7 (0.3)
<b>학교급</b>						
중학교	1,613	16.9 (0.9)	29.3 (1.3)	41.6 (1.3)	4.0 (0.5)	8.3 (0.7)
고등학교	4,694	8.8 (0.4)	57.8 (0.8)	29.5 (0.7)	2.0 (0.2)	1.9 (0.2)
일 반 계 고	3,214	8.9 (0.5)	56.3 (0.9)	30.9 (0.9)	1.8 (0.2)	2.0 (0.3)
특성화계고	1,480	8.5 (0.7)	60.7 (1.3)	26.7 (1.1)	2.4 (0.4)	1.6 (0.3)
<b>남학생</b>						
전 체	4,859	10.4 (0.4)	52.2 (0.9)	31.5 (0.7)	2.4 (0.2)	3.5 (0.3)
<b>학 년</b>						
중1	144	32.9 (4.1)	17.0 (3.4)	36.0 (4.1)	4.0 (1.6)	10.0 (2.7)
중2	354	18.8 (1.9)	24.9 (2.5)	43.7 (2.5)	3.2 (0.9)	9.4 (1.7)
중3	708	13.2 (1.2)	33.7 (1.9)	40.3 (1.9)	4.5 (0.9)	8.3 (1.0)
고1	998	9.2 (1.0)	47.7 (1.6)	39.7 (1.4)	1.6 (0.4)	1.8 (0.4)
고2	1,230	8.8 (0.8)	60.3 (1.4)	26.9 (1.3)	1.7 (0.3)	2.4 (0.5)
고3	1,425	7.6 (0.7)	65.9 (1.3)	22.8 (1.0)	2.2 (0.4)	1.6 (0.4)
<b>학교급</b>						
중학교	1,206	16.9 (1.0)	29.4 (1.5)	40.9 (1.4)	4.0 (0.6)	8.8 (0.9)
고등학교	3,653	8.4 (0.4)	59.1 (0.9)	28.7 (0.8)	1.9 (0.2)	1.9 (0.2)
일 반 계 고	2,597	8.3 (0.6)	57.8 (1.0)	30.3 (0.9)	1.7 (0.3)	2.0 (0.3)
특성화계고	1,056	8.8 (0.8)	62.0 (1.6)	25.3 (1.4)	2.2 (0.4)	1.7 (0.4)
<b>여학생</b>						
전 체	1,448	12.2 (0.9)	45.9 (1.4)	35.8 (1.4)	3.0 (0.4)	3.2 (0.5)
<b>학 년</b>						
중1	61	35.3 (6.6)	5.6 (2.9)	45.1 (6.9)	5.6 (2.8)	8.5 (4.6)
중2	123	17.3 (3.4)	20.9 (4.2)	52.1 (4.5)	2.2 (1.3)	7.5 (2.5)
중3	223	11.7 (2.2)	40.2 (3.4)	38.1 (3.3)	4.2 (1.3)	5.8 (1.7)
고1	303	14.4 (1.9)	47.7 (2.8)	34.7 (3.0)	2.2 (0.8)	1.1 (0.5)
고2	370	8.3 (1.5)	51.6 (2.5)	35.3 (2.4)	3.0 (0.9)	1.9 (0.7)
고3	368	8.6 (1.3)	57.5 (2.7)	28.6 (2.6)	2.8 (0.7)	2.5 (0.9)
<b>학교급</b>						
중학교	407	17.0 (2.0)	29.0 (2.4)	43.5 (2.6)	3.8 (0.9)	6.7 (1.4)
고등학교	1,041	10.3 (0.9)	52.4 (1.6)	32.7 (1.7)	2.7 (0.5)	1.8 (0.4)
일 반 계 고	617	12.0 (1.3)	49.9 (1.8)	33.5 (2.1)	2.3 (0.6)	2.2 (0.6)
특성화계고	424	7.7 (1.3)	56.3 (2.9)	31.5 (2.9)	3.1 (0.8)	1.3 (0.5)

※현재 흡연자의 최근 30일 동안, 본인이 피운 담배를 구하는 방법





결과표13. 현재 흡연자의 담배 구매 용이성

(단위: %)

구 분	'05		'06		'07		'08		'09	
	분석대상자수	분율(표준오차)	분석대상자수	분율(표준오차)	분석대상자수	분율(표준오차)	분석대상자수	분율(표준오차)	분석대상자수	분율(표준오차)
<b>전 체</b>										
전 체	6,932	57.7 (0.9)	9,018	66.3 (0.7)	10,038	65.0 (0.7)	9,645	67.5 (0.6)	9,733	64.8 (0.7)
<b>학 년</b>										
중1	676	27.4 (2.5)	625	30.3 (2.2)	750	28.5 (2.0)	706	31.3 (2.1)	624	28.8 (2.3)
중2	972	35.1 (1.9)	925	45.6 (1.9)	1,158	45.6 (1.7)	1,096	48.8 (2.1)	1,148	40.8 (1.7)
중3	1,192	52.3 (1.9)	1,221	56.0 (1.6)	1,567	58.4 (1.8)	1,382	56.7 (1.6)	1,478	54.7 (1.4)
고1	1,927	68.0 (1.3)	1,895	70.1 (1.2)	2,098	67.6 (1.4)	2,099	72.3 (1.2)	2,082	67.3 (1.4)
고2	2,165	74.0 (1.0)	2,191	74.8 (1.2)	2,207	74.6 (1.2)	2,201	75.6 (1.1)	2,255	73.5 (1.2)
고3	-	-	2,161	80.9 (1.1)	2,258	81.4 (1.0)	2,161	82.2 (1.0)	2,146	81.8 (1.0)
<b>학교급</b>										
중학교	2,840	39.9 (1.3)	2,771	47.1 (1.1)	3,475	47.7 (1.1)	3,184	48.4 (1.1)	3,250	45.0 (1.0)
고등학교	4,092	71.2 (0.9)	6,247	75.5 (0.6)	6,563	74.7 (0.6)	6,461	76.7 (0.6)	6,483	74.4 (0.7)
일 반 계 고	1,932	68.2 (1.3)	3,025	72.6 (0.9)	3,287	73.0 (0.9)	3,698	75.9 (1.0)	3,828	74.1 (0.8)
특성화계고	2,160	74.0 (1.2)	3,222	78.3 (0.9)	3,276	76.5 (0.8)	2,763	77.6 (0.7)	2,655	74.9 (1.2)
<b>지 역</b>										
서울	816	58.4 (2.1)	1,009	64.2 (1.5)	1,107	63.3 (1.4)	1,004	68.2 (1.6)	1,012	67.6 (1.6)
부산	434	59.3 (3.0)	597	70.4 (1.7)	658	68.3 (2.1)	590	70.8 (2.2)	634	73.2 (2.3)
대구	442	64.6 (2.5)	595	71.6 (1.8)	601	67.5 (2.0)	594	70.0 (1.9)	573	68.3 (2.5)
인천	489	56.7 (2.2)	664	64.7 (2.3)	691	65.0 (2.4)	658	69.7 (2.3)	696	67.1 (1.8)
광주	340	53.9 (3.3)	431	72.6 (2.2)	524	66.8 (2.4)	407	65.2 (4.1)	433	66.0 (4.3)
대전	344	61.7 (2.2)	464	69.3 (1.8)	507	66.3 (1.6)	439	71.7 (1.2)	487	66.6 (2.0)
울산	322	51.8 (2.8)	446	68.5 (3.5)	485	67.4 (2.7)	510	65.7 (2.0)	559	62.2 (2.1)
경기	907	56.2 (2.4)	1,125	62.3 (1.6)	1,243	62.8 (2.1)	1,266	66.3 (1.6)	1,226	61.6 (2.1)
강원	383	62.2 (3.3)	546	72.5 (2.1)	460	63.9 (3.7)	483	65.4 (2.8)	516	57.6 (2.9)
충북	355	57.1 (4.4)	410	67.7 (3.2)	561	63.6 (2.4)	571	62.4 (2.2)	612	61.6 (3.5)
충남	339	52.4 (4.2)	529	65.3 (3.3)	588	65.4 (2.3)	559	66.9 (2.5)	522	60.9 (3.2)
전북	333	55.9 (3.3)	427	65.4 (4.2)	568	60.1 (3.6)	564	64.9 (2.7)	573	63.7 (2.5)
전남	326	56.8 (3.5)	376	65.3 (4.2)	455	65.0 (2.5)	462	68.6 (1.7)	430	64.0 (3.8)
경북	436	59.2 (3.0)	561	71.3 (2.3)	690	69.1 (2.6)	586	66.0 (2.2)	497	62.8 (3.1)
경남	456	58.6 (3.5)	555	68.4 (3.7)	599	70.9 (1.6)	629	67.9 (3.0)	676	66.2 (2.1)
제주	210	54.6 (3.2)	283	62.2 (2.3)	301	61.0 (1.8)	323	68.9 (2.3)	287	62.8 (4.3)
<b>남학생</b>										
전 체	4,438	59.2 (1.1)	5,980	67.6 (0.8)	6,965	66.8 (0.8)	6,637	68.4 (0.7)	6,974	65.5 (0.8)
<b>학 년</b>										
중1	412	23.7 (2.3)	367	29.3 (2.9)	469	25.6 (2.4)	472	28.6 (2.2)	421	24.8 (2.3)
중2	599	37.0 (2.5)	593	43.4 (2.2)	787	46.3 (2.2)	749	49.4 (2.1)	820	39.7 (2.1)
중3	769	53.6 (2.2)	796	57.7 (2.0)	1,060	59.2 (2.0)	990	56.1 (1.8)	1,113	54.0 (1.6)
고1	1,254	69.8 (1.6)	1,246	70.0 (1.4)	1,473	69.0 (1.6)	1,450	72.7 (1.3)	1,534	68.5 (1.5)
고2	1,404	75.7 (1.3)	1,474	77.6 (1.4)	1,610	77.2 (1.1)	1,456	77.5 (1.2)	1,590	75.1 (1.2)
고3	-	-	1,504	81.7 (1.2)	1,566	83.3 (1.1)	1,520	83.7 (1.1)	1,496	82.7 (1.1)
<b>학교급</b>										
중학교	1,780	40.5 (1.6)	1,756	47.5 (1.4)	2,316	48.3 (1.3)	2,211	48.1 (1.2)	2,354	44.1 (1.2)
고등학교	2,658	72.9 (1.0)	4,224	76.9 (0.7)	4,649	76.5 (0.7)	4,426	78.0 (0.7)	4,620	75.6 (0.7)
일 반 계 고	1,374	69.9 (1.3)	2,201	74.2 (1.0)	2,568	75.0 (1.0)	2,833	77.2 (1.0)	2,883	74.9 (0.9)
특성화계고	1,284	76.2 (1.7)	2,023	80.0 (1.0)	2,081	78.6 (1.1)	1,593	79.0 (1.0)	1,737	76.7 (1.0)

※현재 흡연자 중에서 최근 30일 동안 편의점이나 가게 등에서 담배를 사려고 했을 때 '많이 노력', '조금만 노력' 또는 '노력 없이도 쉽게' 살 수 있었던 사람의 분율

(계속: 현재 흡연자의 담배 구매 용이성)

(단위: %)

구 분	'10		'11		'12		'13		'14	
	분석대상자수	분율(표준오차)	분석대상자수	분율(표준오차)	분석대상자수	분율(표준오차)	분석대상자수	분율(표준오차)	분석대상자수	분율(표준오차)
<b>전 체</b>										
전 체	8,937	65.7 (0.7)	8,988	65.2 (0.7)	8,362	64.0 (0.6)	7,094	62.5 (0.7)	6,307	64.7 (0.6)
<b>학 년</b>										
중1	615	30.0 (2.0)	545	31.4 (2.1)	424	32.2 (2.6)	286	25.0 (2.9)	205	27.7 (2.9)
중2	1,085	46.4 (1.6)	1,073	41.6 (1.6)	846	38.4 (1.7)	661	41.1 (2.0)	477	41.9 (2.2)
중3	1,328	55.0 (1.9)	1,399	54.4 (1.5)	1,364	52.1 (1.5)	1,015	49.0 (1.7)	931	53.8 (1.9)
고1	1,793	67.2 (1.1)	1,997	67.4 (1.2)	1,802	65.1 (1.2)	1,513	61.4 (1.4)	1,301	61.8 (1.2)
고2	2,025	75.1 (1.1)	1,995	76.3 (1.1)	1,954	72.5 (1.0)	1,698	68.9 (1.0)	1,600	70.7 (1.2)
고3	2,091	81.6 (1.0)	1,979	80.2 (1.0)	1,972	79.3 (1.1)	1,921	77.5 (1.0)	1,793	76.2 (1.0)
<b>학교급</b>										
중학교	3,028	46.9 (1.1)	3,017	45.7 (1.1)	2,634	44.6 (1.0)	1,962	43.0 (1.3)	1,613	47.2 (1.3)
고등학교	5,909	75.1 (0.6)	5,971	74.7 (0.7)	5,728	72.7 (0.6)	5,132	69.8 (0.7)	4,694	70.4 (0.7)
일 반 계 고	3,370	73.8 (0.9)	3,322	74.4 (0.9)	3,449	72.6 (0.7)	3,515	69.8 (0.8)	3,214	70.0 (0.8)
특성화계고	2,539	76.6 (0.9)	2,649	75.1 (1.2)	2,279	72.7 (1.0)	1,617	69.8 (1.6)	1,480	71.0 (1.2)
<b>지 역</b>										
서울	956	67.4 (1.6)	1,215	68.3 (1.7)	1,092	66.9 (1.7)	917	68.2 (1.7)	917	65.1 (1.6)
부산	579	71.2 (1.9)	559	65.3 (2.6)	478	64.3 (2.0)	445	67.1 (2.5)	391	68.7 (2.3)
대구	503	71.1 (2.2)	504	70.4 (2.3)	468	69.0 (1.9)	355	66.4 (2.4)	289	73.9 (3.1)
인천	594	63.3 (2.5)	514	60.8 (3.0)	458	60.3 (2.8)	374	61.1 (2.7)	336	62.9 (2.1)
광주	399	61.5 (4.9)	388	68.6 (2.3)	377	66.1 (2.8)	304	61.7 (3.3)	269	62.9 (3.7)
대전	394	69.0 (2.3)	361	65.5 (2.3)	337	64.3 (3.4)	270	66.1 (2.7)	242	62.7 (3.7)
울산	498	64.5 (2.1)	334	61.8 (3.1)	269	65.6 (2.6)	279	58.5 (3.2)	238	64.1 (4.6)
경기	1,100	65.3 (1.7)	1,853	64.0 (1.6)	1,712	62.5 (1.2)	1,518	60.7 (1.5)	1,278	63.4 (1.3)
강원	561	62.7 (2.1)	375	59.7 (3.8)	387	57.8 (4.2)	288	52.4 (3.7)	214	61.1 (4.4)
충북	510	63.7 (3.2)	452	63.0 (2.6)	364	60.9 (3.0)	250	61.9 (3.0)	265	58.9 (3.5)
충남	533	65.7 (2.9)	422	63.7 (3.2)	421	61.7 (3.2)	370	49.8 (5.0)	341	67.6 (2.5)
전북	521	64.3 (3.8)	392	61.6 (4.0)	386	60.4 (4.0)	399	66.6 (3.5)	286	62.2 (3.2)
전남	447	62.7 (3.4)	385	61.3 (2.2)	343	63.2 (3.1)	245	60.2 (4.0)	293	62.1 (2.5)
경북	505	61.6 (3.4)	461	68.1 (2.7)	420	71.2 (2.9)	409	64.3 (2.1)	400	67.6 (2.1)
경남	597	65.4 (2.6)	571	66.7 (3.8)	603	64.9 (2.1)	487	64.3 (3.1)	401	64.3 (3.2)
제주	240	61.9 (6.1)	202	72.5 (2.9)	247	63.5 (4.4)	184	56.9 (6.9)	147	74.3 (3.1)
<b>남학생</b>										
전 체	6,482	66.4 (0.8)	6,351	66.7 (0.8)	6,248	64.9 (0.8)	5,349	63.2 (0.9)	4,859	64.8 (0.7)
<b>학 년</b>										
중1	413	26.7 (2.4)	356	32.1 (2.7)	276	30.4 (3.0)	211	24.3 (3.5)	144	26.9 (3.5)
중2	765	44.4 (2.0)	730	41.0 (2.0)	584	37.8 (2.0)	474	36.3 (2.3)	354	36.9 (2.5)
중3	978	53.3 (2.2)	1,025	55.2 (1.7)	1,022	50.2 (1.7)	782	48.6 (2.0)	708	52.8 (2.0)
고1	1,282	67.9 (1.5)	1,425	68.0 (1.4)	1,378	66.8 (1.2)	1,170	62.1 (1.6)	998	61.6 (1.3)
고2	1,472	76.9 (1.3)	1,389	78.6 (1.3)	1,464	73.1 (1.2)	1,237	70.0 (1.2)	1,230	71.0 (1.4)
고3	1,572	82.4 (1.2)	1,426	81.3 (1.0)	1,524	80.6 (1.1)	1,475	79.2 (1.2)	1,425	76.7 (1.1)
<b>학교급</b>										
중학교	2,156	45.1 (1.3)	2,111	46.4 (1.3)	1,882	43.5 (1.2)	1,467	41.6 (1.5)	1,206	45.3 (1.6)
고등학교	4,326	76.3 (0.8)	4,240	76.2 (0.8)	4,366	73.9 (0.7)	3,882	71.1 (0.9)	3,653	70.7 (0.7)
일 반 계 고	2,633	74.6 (1.1)	2,647	75.3 (1.0)	2,707	73.6 (0.9)	2,761	71.0 (0.9)	2,597	70.9 (0.9)
특성화계고	1,693	78.9 (1.1)	1,593	77.6 (1.5)	1,659	74.3 (1.2)	1,121	71.3 (2.1)	1,056	70.3 (1.3)

(계속: 현재 흡연자의 담배 구매 용이성)

(단위: %)

구 분	'05		'06		'07		'08		'09	
	분석대상자수	분율(표준오차)	분석대상자수	분율(표준오차)	분석대상자수	분율(표준오차)	분석대상자수	분율(표준오차)	분석대상자수	분율(표준오차)
<b>남학생</b>										
<b>지 역</b>										
서울	503	62.4 (2.3)	636	65.2 (2.0)	712	65.8 (1.8)	661	69.7 (2.0)	699	67.8 (1.9)
부산	273	61.3 (3.6)	402	67.8 (2.4)	444	66.1 (2.7)	396	70.9 (2.7)	464	73.5 (2.5)
대구	288	65.0 (3.3)	393	72.9 (2.4)	407	68.3 (2.4)	426	71.2 (2.4)	433	70.6 (3.2)
인천	311	60.6 (2.8)	443	67.3 (2.7)	459	70.5 (2.9)	464	70.3 (3.0)	516	67.8 (2.4)
광주	244	56.6 (3.8)	308	72.9 (2.6)	406	67.5 (3.0)	300	67.2 (4.8)	327	66.6 (5.7)
대전	220	60.4 (3.3)	334	69.7 (2.5)	387	67.2 (2.4)	298	73.5 (1.9)	335	66.0 (2.5)
울산	218	50.2 (3.6)	284	70.6 (4.7)	323	68.7 (3.5)	391	66.2 (2.6)	423	62.0 (2.5)
경기	527	54.5 (3.4)	708	62.8 (1.9)	858	65.4 (2.4)	871	66.3 (1.6)	856	63.0 (2.2)
강원	243	65.7 (3.8)	348	76.3 (2.6)	308	66.6 (3.7)	365	66.6 (3.8)	381	58.9 (3.6)
충북	234	61.4 (5.0)	249	71.1 (4.5)	391	63.2 (3.5)	391	63.7 (3.0)	450	61.6 (4.4)
충남	211	52.6 (4.4)	352	70.5 (2.8)	390	66.7 (2.5)	393	71.3 (2.7)	402	61.8 (3.7)
전북	187	57.4 (5.3)	287	68.8 (4.4)	405	59.7 (4.8)	403	68.1 (3.9)	417	65.4 (3.0)
전남	225	60.8 (4.4)	267	67.3 (3.1)	335	66.0 (3.4)	314	70.9 (2.1)	293	67.5 (4.2)
경북	326	61.7 (3.3)	433	71.9 (2.4)	540	72.4 (3.4)	337	63.5 (3.1)	309	60.0 (4.0)
경남	282	60.2 (4.0)	363	70.9 (4.4)	408	72.9 (2.3)	394	68.4 (3.6)	461	65.3 (2.4)
제주	146	56.6 (4.0)	173	57.2 (2.5)	192	62.0 (2.7)	233	72.0 (3.6)	208	64.5 (5.7)
<b>여학생</b>										
전 체	2,494	55.0 (1.4)	3,038	63.6 (1.2)	3,073	60.8 (1.2)	3,008	65.2 (1.2)	2,759	63.1 (1.3)
<b>학 년</b>										
중1	264	32.9 (4.9)	258	31.8 (3.1)	281	32.8 (3.2)	234	36.3 (4.4)	203	36.1 (4.1)
중2	373	31.9 (2.8)	332	49.7 (3.1)	371	44.2 (2.8)	347	47.7 (4.1)	328	43.1 (2.6)
중3	423	49.9 (3.2)	425	52.6 (2.7)	507	56.5 (3.3)	392	58.2 (2.9)	365	56.9 (3.1)
고1	673	64.5 (2.2)	649	70.2 (2.7)	625	64.0 (2.5)	649	71.4 (2.9)	548	64.0 (2.8)
고2	761	71.1 (2.0)	717	68.9 (2.1)	597	68.0 (2.7)	745	71.4 (1.8)	665	68.8 (2.3)
고3	-	-	657	79.2 (2.1)	692	77.2 (2.2)	641	78.3 (1.9)	650	79.4 (2.3)
<b>학교급</b>										
중학교	1,060	38.9 (1.9)	1,015	46.4 (1.9)	1,159	46.4 (1.9)	973	49.0 (2.1)	896	47.0 (1.9)
고등학교	1,434	68.0 (1.6)	2,023	72.6 (1.2)	1,914	70.1 (1.2)	2,035	73.5 (1.3)	1,863	71.3 (1.5)
일 반 계 고	558	63.8 (2.8)	824	68.4 (2.0)	719	66.5 (2.1)	865	71.5 (2.5)	945	71.4 (1.6)
특성화계고	876	70.8 (2.0)	1,199	75.6 (1.6)	1,195	72.6 (1.4)	1,170	75.1 (1.3)	918	71.2 (2.5)
<b>지 역</b>										
서울	313	51.5 (3.2)	373	62.5 (2.9)	395	58.7 (2.6)	343	65.1 (2.8)	313	67.3 (3.2)
부산	161	55.4 (4.8)	195	75.0 (2.6)	214	72.5 (4.1)	194	70.8 (3.0)	170	72.2 (3.7)
대구	154	63.7 (4.8)	202	68.7 (3.9)	194	65.3 (3.4)	168	66.5 (2.7)	140	60.3 (2.8)
인천	178	49.9 (5.7)	221	59.3 (3.9)	232	53.3 (3.9)	194	68.2 (4.3)	180	65.3 (4.8)
광주	96	47.1 (4.9)	123	71.7 (3.6)	118	64.6 (3.3)	107	60.1 (2.7)	106	64.4 (3.7)
대전	124	63.5 (3.6)	130	68.5 (2.6)	120	64.0 (4.2)	141	67.1 (3.0)	152	68.0 (3.6)
울산	104	56.5 (4.2)	162	63.7 (3.0)	162	64.0 (3.4)	119	64.3 (2.7)	136	62.7 (4.8)
경기	380	58.9 (3.1)	417	61.4 (2.8)	385	57.4 (3.3)	395	66.2 (3.2)	370	58.7 (3.7)
강원	140	57.1 (6.4)	198	66.9 (4.9)	152	58.7 (5.9)	118	61.9 (2.9)	135	53.9 (3.6)
충북	121	47.6 (5.7)	161	61.1 (3.6)	170	64.7 (4.0)	180	59.6 (4.3)	162	61.7 (4.2)
충남	128	52.0 (9.2)	177	54.7 (6.8)	198	62.4 (5.3)	166	54.0 (4.5)	120	57.8 (3.2)
전북	146	53.5 (4.9)	140	56.8 (3.5)	163	61.0 (4.6)	161	57.5 (7.5)	156	59.5 (4.9)
전남	101	45.5 (4.6)	109	60.9 (9.2)	120	61.9 (4.5)	148	62.5 (4.2)	137	54.6 (4.3)
경북	110	52.5 (3.6)	128	69.9 (5.2)	150	60.3 (3.9)	249	72.5 (3.6)	188	70.3 (5.0)
경남	174	55.9 (5.4)	192	63.0 (5.5)	191	66.0 (4.3)	235	66.5 (3.2)	215	69.0 (3.4)
제주	64	51.2 (5.0)	110	70.6 (4.4)	109	58.5 (4.1)	90	62.4 (4.2)	79	58.5 (2.7)

※현재 흡연자 중에서 최근 30일 동안 편의점이나 가게 등에서 담배를 사려고 했을 때 '많이 노력', '조금만 노력' 또는 '노력 없이도 쉽게' 살 수 있었던 사람의 분율

(계속: 현재 흡연자의 담배 구매 용이성)

(단위: %)

구 분	'10		'11		'12		'13		'14	
	분석대상자수	분율(표준오차)	분석대상자수	분율(표준오차)	분석대상자수	분율(표준오차)	분석대상자수	분율(표준오차)	분석대상자수	분율(표준오차)
<b>남학생</b>										
<b>지 역</b>										
서울	673	68.4 (2.0)	829	70.1 (1.9)	726	68.1 (2.0)	669	69.4 (2.0)	698	64.7 (1.9)
부산	445	71.3 (2.3)	427	66.4 (3.1)	382	62.8 (1.9)	331	66.5 (3.0)	309	68.1 (2.5)
대구	382	70.1 (2.5)	388	70.8 (2.7)	379	69.1 (2.2)	274	68.4 (2.2)	224	74.5 (3.7)
인천	417	66.3 (3.1)	369	63.1 (3.3)	347	62.3 (3.3)	283	59.9 (3.1)	252	62.3 (2.3)
광주	301	63.8 (5.3)	300	70.0 (2.4)	295	65.0 (3.3)	238	61.6 (3.7)	191	61.8 (4.8)
대전	303	67.5 (3.2)	238	67.7 (2.9)	243	68.0 (4.4)	198	68.0 (2.8)	180	65.1 (4.4)
울산	405	66.8 (2.5)	217	60.0 (4.1)	203	64.7 (3.6)	213	60.5 (3.3)	169	68.5 (4.9)
경기	793	64.7 (2.1)	1,281	65.8 (1.8)	1,233	63.2 (1.4)	1,101	62.0 (1.9)	938	63.3 (1.6)
강원	398	64.0 (2.4)	258	62.6 (4.8)	264	56.5 (5.3)	219	55.9 (4.4)	198	62.0 (4.5)
충북	392	64.2 (3.6)	301	64.9 (2.9)	291	59.9 (3.9)	188	62.8 (3.6)	202	58.9 (3.3)
충남	385	69.0 (3.6)	326	64.9 (3.2)	325	67.1 (3.9)	303	49.8 (6.0)	270	68.3 (2.8)
전북	391	65.4 (4.2)	291	63.5 (4.9)	301	63.3 (4.2)	323	67.6 (3.6)	220	63.1 (3.8)
전남	313	63.0 (5.0)	258	60.3 (2.5)	232	62.8 (4.6)	186	59.8 (6.1)	246	60.4 (2.9)
경북	320	60.8 (4.8)	309	70.1 (3.1)	338	74.3 (3.4)	314	64.6 (2.7)	316	67.4 (2.3)
경남	393	67.4 (2.6)	423	69.2 (4.2)	483	65.8 (2.4)	379	65.1 (4.1)	337	64.8 (3.5)
제주	171	63.1 (7.7)	136	70.8 (3.6)	206	61.1 (5.0)	130	53.5 (6.8)	109	75.4 (4.3)
<b>여학생</b>										
전 체	2,455	64.0 (1.3)	2,637	60.6 (1.1)	2,114	61.1 (1.1)	1,745	59.9 (1.2)	1,448	64.6 (1.3)
<b>학 년</b>										
중1	202	36.4 (3.5)	189	30.1 (3.6)	148	35.7 (4.7)	75	26.9 (5.6)	61	29.2 (5.7)
중2	320	51.0 (3.2)	343	43.0 (3.0)	262	39.8 (3.0)	187	52.8 (3.5)	123	57.6 (4.5)
중3	350	59.0 (3.1)	374	52.1 (3.0)	342	57.4 (2.8)	233	50.4 (3.2)	223	57.5 (3.5)
고1	511	65.5 (2.3)	572	65.9 (2.1)	424	59.6 (2.7)	343	58.8 (2.7)	303	62.4 (2.6)
고2	553	70.4 (2.3)	606	68.7 (2.0)	490	70.9 (1.9)	461	65.3 (2.1)	370	69.6 (2.6)
고3	519	79.0 (2.0)	553	76.3 (1.9)	448	74.8 (2.2)	446	70.7 (2.1)	368	74.0 (2.2)
<b>학교급</b>										
중학교	872	51.0 (2.1)	906	44.0 (1.9)	752	47.4 (1.9)	495	47.4 (2.3)	407	53.3 (2.5)
고등학교	1,583	71.5 (1.4)	1,731	70.1 (1.2)	1,362	68.7 (1.2)	1,250	65.2 (1.3)	1,041	68.9 (1.5)
일 반 계 고	737	71.0 (2.2)	675	70.9 (2.0)	742	68.7 (1.5)	754	65.0 (1.7)	617	65.9 (2.0)
특성화계고	846	72.0 (1.8)	1,056	69.4 (1.3)	620	68.7 (1.9)	496	65.7 (2.0)	424	73.6 (2.2)
<b>지 역</b>										
서울	283	65.4 (3.4)	386	63.4 (2.8)	366	63.6 (2.7)	248	64.9 (2.7)	219	66.8 (3.3)
부산	134	71.2 (3.4)	132	61.4 (4.3)	96	69.3 (5.2)	114	68.8 (3.8)	82	70.6 (5.5)
대구	121	74.5 (3.6)	116	68.9 (4.1)	89	68.5 (4.5)	81	58.2 (6.4)	65	71.4 (5.5)
인천	177	55.6 (3.8)	145	53.6 (4.5)	111	54.2 (4.4)	91	65.9 (4.9)	84	65.0 (4.3)
광주	98	54.3 (5.3)	88	63.3 (4.8)	82	69.7 (6.1)	66	62.0 (5.7)	78	67.1 (4.6)
대전	91	73.5 (4.3)	123	60.2 (4.6)	94	56.2 (3.0)	72	59.9 (4.8)	62	54.7 (6.5)
울산	93	58.4 (3.3)	117	66.5 (3.8)	66	68.0 (5.5)	66	52.6 (5.5)	69	50.1 (4.9)
경기	307	66.8 (2.9)	572	59.5 (2.4)	479	60.2 (2.4)	417	56.7 (2.3)	340	63.5 (2.5)
강원	163	59.4 (4.7)	117	52.4 (2.9)	123	60.1 (4.0)	69	38.7 (6.2)	16	51.4 (11.1)
충북	118	61.7 (6.0)	151	57.0 (4.8)	73	64.4 (4.6)	62	58.7 (8.9)	63	58.8 (7.2)
충남	148	56.1 (4.4)	96	59.4 (6.2)	96	43.5 (5.5)	67	50.1 (6.3)	71	64.8 (6.1)
전북	130	61.6 (6.1)	101	55.1 (4.4)	85	48.4 (5.7)	76	62.5 (4.9)	66	59.4 (6.5)
전남	134	62.1 (3.9)	127	64.9 (4.2)	111	64.1 (5.9)	59	61.5 (6.7)	47	71.4 (4.3)
경북	185	63.7 (6.2)	152	61.8 (4.7)	82	58.9 (4.7)	95	63.0 (4.2)	84	68.3 (3.9)
경남	204	60.4 (6.3)	148	57.6 (6.0)	120	60.5 (5.1)	108	61.2 (4.1)	64	61.4 (8.2)
제주	69	58.9 (4.8)	66	76.6 (8.3)	41	70.7 (5.3)	54	64.1 (9.4)	38	72.1 (12.1)

결과표14. 구매 시도자의 담배 구매 용이성

(단위: %)

구 분	'05		'06		'07		'08		'09	
	분석대상자수	분율(표준오차)	분석대상자수	분율(표준오차)	분석대상자수	분율(표준오차)	분석대상자수	분율(표준오차)	분석대상자수	분율(표준오차)
<b>전 체</b>										
전 체	5,711	83.9 (0.6)	7,957	86.5 (0.4)	10,743	84.1 (0.5)	10,670	81.3 (0.5)	9,811	80.5 (0.5)
<b>학 년</b>										
중1	410	63.9 (3.2)	405	64.3 (2.8)	785	60.8 (2.2)	800	55.5 (2.2)	708	48.4 (2.5)
중2	663	70.0 (2.1)	728	75.6 (1.6)	1,186	72.7 (1.6)	1,233	64.1 (1.8)	1,121	64.0 (1.7)
중3	969	80.8 (1.7)	1,039	81.5 (1.4)	1,657	79.8 (1.2)	1,510	77.2 (1.5)	1,426	73.6 (1.3)
고1	1,689	88.5 (0.8)	1,668	87.5 (0.9)	2,203	86.4 (0.9)	2,292	83.9 (0.9)	2,054	82.6 (0.9)
고2	1,980	91.5 (0.8)	2,069	89.5 (0.9)	2,375	89.2 (0.7)	2,390	87.6 (0.7)	2,260	88.1 (0.8)
고3	-	-	2,048	93.8 (0.7)	2,537	92.4 (0.7)	2,445	91.3 (0.6)	2,242	91.7 (0.7)
<b>학교급</b>										
중학교	2,042	73.7 (1.2)	2,172	76.5 (0.9)	3,628	73.6 (0.9)	3,543	67.9 (1.0)	3,255	65.1 (1.0)
고등학교	3,669	90.1 (0.5)	5,785	90.5 (0.4)	7,115	89.5 (0.4)	7,127	87.6 (0.5)	6,556	87.7 (0.4)
일 반 계 고	1,774	89.4 (0.8)	2,840	90.0 (0.7)	3,800	89.7 (0.5)	4,283	87.1 (0.6)	4,029	87.4 (0.6)
특성화계고	1,895	90.7 (0.7)	2,945	90.9 (0.5)	3,315	89.3 (0.6)	2,844	88.2 (0.7)	2,527	88.0 (0.6)
<b>지 역</b>										
서울	665	85.5 (1.5)	878	85.6 (0.9)	1,213	82.1 (1.2)	1,121	81.9 (1.3)	1,116	80.7 (1.3)
부산	374	83.8 (2.1)	556	87.1 (1.4)	741	86.3 (1.0)	755	79.8 (1.7)	706	83.6 (1.6)
대구	389	89.2 (1.6)	554	90.5 (1.3)	667	85.4 (1.7)	678	81.6 (1.3)	580	83.8 (1.8)
인천	406	82.1 (1.7)	576	85.3 (1.7)	743	83.2 (1.9)	734	79.2 (1.5)	693	80.6 (1.7)
광주	259	86.3 (1.9)	389	90.0 (1.3)	588	82.9 (1.7)	463	82.8 (2.4)	466	79.2 (2.2)
대전	295	86.4 (1.6)	423	85.8 (1.6)	594	82.1 (1.4)	513	82.6 (2.0)	525	81.6 (1.4)
울산	276	80.7 (2.0)	387	90.3 (1.4)	516	84.7 (1.7)	546	80.1 (1.4)	520	79.0 (1.7)
경기	709	82.5 (1.6)	934	85.3 (1.0)	1,258	85.1 (1.1)	1,369	82.9 (1.1)	1,146	81.0 (1.4)
강원	319	82.8 (3.3)	465	88.2 (1.5)	457	81.2 (3.2)	483	81.3 (2.7)	474	78.0 (1.6)
충북	280	80.4 (3.4)	342	86.9 (2.5)	591	82.1 (1.7)	584	79.2 (1.8)	565	79.0 (2.4)
충남	261	80.1 (3.8)	463	84.4 (1.7)	578	83.5 (2.2)	557	82.4 (1.5)	471	81.0 (2.1)
전북	279	82.5 (2.5)	370	86.9 (1.9)	528	84.1 (2.3)	589	78.0 (2.2)	559	78.9 (2.0)
전남	262	84.9 (2.6)	334	86.3 (3.0)	517	83.3 (1.5)	551	79.3 (1.8)	472	77.6 (2.3)
경북	390	83.1 (1.9)	511	89.0 (1.2)	717	87.7 (1.2)	654	81.1 (2.5)	528	78.9 (2.5)
경남	382	86.6 (2.3)	516	85.5 (1.9)	702	85.5 (1.2)	705	79.1 (2.2)	697	78.5 (1.5)
제주	165	84.4 (2.3)	259	84.9 (1.8)	333	78.7 (1.7)	368	83.8 (1.3)	293	78.4 (2.8)
<b>남학생</b>										
전 체	3,659	84.4 (0.8)	5,336	86.3 (0.5)	7,442	84.2 (0.6)	7,287	80.9 (0.6)	6,873	80.1 (0.6)
<b>학 년</b>										
중1	217	61.0 (4.6)	227	65.5 (3.7)	464	58.1 (2.8)	501	52.2 (2.5)	458	46.5 (3.1)
중2	407	70.5 (2.6)	464	73.1 (2.1)	779	71.0 (1.9)	837	62.9 (1.9)	787	60.6 (2.0)
중3	620	81.6 (1.9)	665	83.0 (1.6)	1,134	79.1 (1.4)	1,045	76.1 (1.8)	1,048	72.3 (1.5)
고1	1,110	88.7 (0.9)	1,120	85.5 (1.1)	1,543	87.1 (1.1)	1,593	83.2 (1.0)	1,486	82.5 (1.0)
고2	1,305	91.1 (1.0)	1,431	89.4 (1.1)	1,742	89.7 (0.8)	1,603	87.2 (0.9)	1,564	88.3 (0.9)
고3	-	-	1,429	93.3 (0.9)	1,780	91.9 (0.8)	1,708	91.5 (0.7)	1,530	91.4 (0.9)
<b>학교급</b>										
중학교	1,244	74.1 (1.7)	1,356	77.0 (1.1)	2,377	72.7 (1.1)	2,383	66.7 (1.1)	2,293	63.5 (1.2)
고등학교	2,415	90.0 (0.7)	3,980	89.7 (0.5)	5,065	89.6 (0.5)	4,904	87.4 (0.5)	4,580	87.6 (0.5)
일 반 계 고	1,280	89.1 (0.9)	2,085	89.7 (0.8)	2,927	89.6 (0.6)	3,258	86.8 (0.6)	2,952	87.4 (0.7)
특성화계고	1,135	91.0 (1.1)	1,895	89.8 (0.7)	2,138	89.7 (0.8)	1,646	88.2 (0.9)	1,628	87.8 (0.8)

※구매 시도자 중에서 최근 30일 동안 편의점이나 가게 등에서 담배를 사려고 했을 때 '많이 노력', '조금만 노력' 또는 '노력 없이도 쉽게' 살 수 있었던 사람의 분율

(계속: 구매 시도자의 담배 구매 용이성)

(단위: %)

구 분	'10		'11		'12		'13		'14	
	분석대상자수	분율(표준오차)	분석대상자수	분율(표준오차)	분석대상자수	분율(표준오차)	분석대상자수	분율(표준오차)	분석대상자수	분율(표준오차)
<b>전 체</b>										
전 체	9,329	80.9 (0.5)	9,202	81.0 (0.5)	8,365	80.9 (0.5)	7,435	76.5 (0.6)	6,525	76.9 (0.5)
<b>학 년</b>										
중1	642	51.3 (2.2)	573	50.6 (2.3)	435	51.9 (2.5)	371	33.9 (2.6)	322	33.0 (2.7)
중2	1,050	67.4 (1.6)	1,009	64.1 (1.5)	786	62.4 (1.8)	734	59.2 (1.8)	525	53.8 (2.1)
중3	1,420	73.6 (1.3)	1,394	73.3 (1.3)	1,282	74.0 (1.3)	1,026	67.0 (1.7)	952	68.7 (1.5)
고1	1,825	83.7 (1.0)	1,993	83.5 (0.9)	1,791	82.7 (0.9)	1,502	79.0 (1.1)	1,242	78.8 (1.1)
고2	2,123	87.1 (0.8)	2,065	87.8 (0.9)	2,011	86.0 (0.7)	1,731	81.8 (0.9)	1,622	82.7 (1.0)
고3	2,269	91.2 (0.8)	2,168	91.6 (0.6)	2,060	91.0 (0.7)	2,071	87.6 (0.8)	1,862	86.8 (0.7)
<b>학교급</b>										
중학교	3,112	67.0 (1.0)	2,976	65.9 (0.9)	2,503	66.6 (1.0)	2,131	58.9 (1.2)	1,799	58.5 (1.2)
고등학교	6,217	87.7 (0.5)	6,226	87.8 (0.5)	5,862	86.8 (0.4)	5,304	83.2 (0.6)	4,726	83.4 (0.5)
일 반 계 고	3,732	86.8 (0.7)	3,686	87.6 (0.6)	3,695	86.3 (0.6)	3,708	83.3 (0.6)	3,318	83.0 (0.7)
특성화계고	2,485	89.0 (0.6)	2,540	88.0 (0.9)	2,167	87.6 (0.6)	1,596	82.9 (1.2)	1,408	84.1 (0.9)
<b>지 역</b>										
서울	1,066	78.1 (1.5)	1,320	82.4 (1.1)	1,191	80.5 (1.0)	1,067	77.6 (1.2)	1,009	76.2 (1.3)
부산	685	83.7 (1.3)	604	80.7 (1.8)	508	85.1 (1.6)	498	80.9 (2.8)	424	79.1 (2.1)
대구	560	86.4 (1.7)	543	82.7 (1.9)	490	80.6 (1.5)	392	80.1 (2.4)	351	77.2 (2.5)
인천	587	80.9 (2.2)	502	81.5 (1.8)	435	80.5 (2.1)	392	79.2 (2.1)	334	76.7 (2.3)
광주	411	83.2 (2.6)	411	81.3 (1.8)	383	81.5 (2.0)	322	78.5 (2.6)	278	76.5 (3.5)
대전	419	81.2 (1.9)	365	77.2 (2.1)	329	82.0 (1.5)	310	73.6 (2.8)	252	78.4 (2.5)
울산	473	81.7 (1.5)	329	79.0 (2.3)	274	79.1 (2.7)	292	72.0 (2.4)	215	80.9 (3.6)
경기	1,152	80.3 (1.4)	1,846	80.9 (1.0)	1,680	79.8 (1.1)	1,536	75.3 (1.4)	1,346	75.2 (1.2)
강원	485	82.9 (1.5)	315	82.9 (2.4)	361	79.6 (2.5)	277	71.7 (3.0)	219	73.2 (4.5)
충북	498	81.1 (2.0)	446	79.7 (2.1)	349	74.7 (3.0)	256	76.3 (1.8)	243	74.0 (2.5)
충남	521	81.7 (1.8)	402	83.0 (1.9)	403	84.4 (1.9)	328	70.9 (3.7)	323	83.1 (2.0)
전북	535	80.0 (2.7)	406	76.8 (4.2)	359	81.5 (2.5)	386	80.7 (2.8)	273	77.7 (2.3)
전남	480	79.9 (2.5)	403	76.0 (2.7)	336	83.4 (1.8)	270	72.0 (3.2)	276	74.6 (2.3)
경북	548	82.6 (2.1)	489	79.9 (1.6)	431	81.1 (2.2)	418	77.9 (1.8)	396	79.2 (2.0)
경남	634	81.8 (2.0)	598	83.3 (2.2)	600	82.1 (1.8)	516	77.1 (2.4)	427	76.9 (2.3)
제주	275	75.3 (3.5)	223	83.3 (3.0)	236	81.6 (3.5)	175	68.8 (4.0)	159	81.6 (3.0)
<b>남학생</b>										
전 체	6,612	81.4 (0.6)	6,489	80.9 (0.6)	6,142	81.2 (0.6)	5,491	76.8 (0.7)	4,892	77.4 (0.6)
<b>학 년</b>										
중1	429	49.1 (2.6)	379	48.7 (3.0)	297	47.4 (3.0)	275	32.7 (3.0)	230	31.7 (3.2)
중2	704	66.9 (1.9)	685	62.3 (1.8)	520	61.7 (2.2)	509	56.9 (2.2)	353	52.8 (2.5)
중3	999	72.6 (1.6)	1,008	72.7 (1.5)	927	73.0 (1.6)	776	66.5 (2.0)	728	66.9 (1.8)
고1	1,279	84.3 (1.2)	1,412	82.9 (1.2)	1,351	83.0 (1.0)	1,122	79.6 (1.3)	922	79.7 (1.2)
고2	1,524	87.8 (1.0)	1,461	87.7 (1.1)	1,481	86.3 (0.9)	1,251	82.9 (1.1)	1,221	83.2 (1.1)
고3	1,677	91.4 (0.9)	1,544	91.8 (0.7)	1,566	91.3 (0.8)	1,558	87.6 (0.9)	1,438	87.1 (0.8)
<b>학교급</b>										
중학교	2,132	66.2 (1.1)	2,072	65.0 (1.1)	1,744	65.3 (1.2)	1,560	57.9 (1.4)	1,311	57.6 (1.4)
고등학교	4,480	88.3 (0.6)	4,417	87.7 (0.6)	4,398	87.1 (0.5)	3,931	83.8 (0.7)	3,581	83.9 (0.6)
일 반 계 고	2,826	87.1 (0.8)	2,878	87.5 (0.7)	2,827	86.6 (0.6)	2,837	84.1 (0.7)	2,614	83.8 (0.7)
특성화계고	1,654	90.2 (0.7)	1,539	88.0 (1.1)	1,571	88.2 (0.7)	1,094	83.1 (1.5)	967	84.3 (1.0)

(계속: 구매 시도자의 담배 구매 용이성)

(단위: %)

구 분	'05		'06		'07		'08		'09	
	분석대상자수	분율(표준오차)	분석대상자수	분율(표준오차)	분석대상자수	분율(표준오차)	분석대상자수	분율(표준오차)	분석대상자수	분율(표준오차)
<b>남학생</b>										
<b>지 역</b>										
서울	421	86.2 (1.7)	569	85.5 (1.1)	800	81.7 (1.5)	748	81.9 (1.5)	765	80.2 (1.7)
부산	232	85.5 (2.5)	371	85.4 (1.7)	488	86.0 (1.4)	495	78.9 (2.3)	488	82.6 (2.0)
대구	247	88.2 (2.1)	366	90.7 (1.5)	434	85.7 (2.2)	471	82.3 (1.7)	434	83.2 (1.9)
인천	272	82.6 (2.3)	383	85.2 (2.1)	506	84.6 (2.1)	508	79.5 (2.2)	505	81.1 (2.0)
광주	173	89.0 (2.1)	277	90.2 (1.5)	437	82.5 (2.2)	342	82.9 (2.5)	336	78.8 (3.1)
대전	189	85.3 (2.2)	301	84.7 (1.8)	447	82.4 (1.7)	353	82.9 (2.7)	361	80.8 (1.8)
울산	180	79.4 (2.8)	251	90.8 (1.7)	350	84.5 (2.2)	408	79.8 (1.7)	378	80.6 (2.2)
경기	410	83.2 (2.3)	590	84.9 (1.3)	883	85.0 (1.4)	945	81.4 (1.1)	809	80.9 (1.8)
강원	196	82.9 (5.3)	314	88.9 (1.9)	303	81.5 (3.8)	365	82.6 (3.1)	339	78.7 (2.3)
충북	186	84.6 (3.3)	218	86.4 (3.5)	397	82.8 (2.3)	396	80.3 (2.6)	416	77.0 (3.0)
충남	157	81.3 (4.4)	314	84.9 (2.2)	404	82.0 (2.8)	396	83.7 (1.9)	339	81.3 (2.5)
전북	161	82.0 (4.2)	245	88.3 (2.3)	368	84.0 (2.4)	429	77.8 (3.9)	394	79.2 (2.7)
전남	179	86.8 (3.0)	251	85.1 (3.4)	380	83.8 (1.8)	362	80.5 (1.7)	309	77.1 (3.3)
경북	295	81.2 (2.2)	394	87.6 (1.2)	561	89.4 (1.1)	369	81.0 (3.4)	318	77.5 (3.5)
경남	243	84.9 (3.7)	337	86.2 (2.6)	481	85.8 (1.7)	440	76.3 (2.6)	458	77.4 (2.1)
제주	118	84.3 (3.4)	155	80.5 (2.5)	203	78.4 (3.1)	260	84.2 (2.3)	224	78.0 (3.1)
<b>여학생</b>										
전 체	2,052	83.1 (1.0)	2,621	86.9 (0.8)	3,301	83.9 (0.7)	3,383	82.2 (0.8)	2,938	81.3 (0.9)
<b>학 년</b>										
중1	193	67.1 (4.3)	178	62.6 (4.0)	321	64.6 (3.2)	299	61.1 (3.5)	250	51.6 (3.8)
중2	256	69.2 (3.6)	264	80.0 (2.6)	407	76.0 (2.3)	396	66.9 (3.3)	334	70.9 (2.8)
중3	349	79.4 (3.1)	374	78.6 (2.5)	523	81.2 (2.1)	465	79.8 (2.3)	378	77.4 (2.7)
고1	579	87.9 (1.5)	548	91.2 (1.4)	660	84.7 (1.8)	699	85.4 (1.9)	568	82.9 (1.7)
고2	675	92.2 (1.2)	638	89.8 (1.4)	633	88.1 (1.4)	787	88.4 (1.2)	696	87.6 (1.6)
고3	-	-	619	94.9 (0.9)	757	93.7 (1.0)	737	90.9 (1.2)	712	92.5 (1.0)
<b>학교급</b>										
중학교	798	72.9 (1.9)	816	75.6 (1.7)	1,251	75.4 (1.4)	1,160	70.6 (1.9)	962	68.4 (1.9)
고등학교	1,254	90.2 (1.0)	1,805	92.0 (0.6)	2,050	89.1 (0.7)	2,223	88.2 (0.8)	1,976	88.0 (0.8)
일 반 계 고	494	90.2 (1.7)	755	90.7 (1.2)	873	89.8 (1.1)	1,025	88.1 (1.0)	1,077	87.5 (1.1)
특성화계고	760	90.2 (1.2)	1,050	92.9 (0.6)	1,177	88.4 (0.9)	1,198	88.2 (1.2)	899	88.5 (1.1)
<b>지 역</b>										
서울	244	84.0 (2.8)	309	85.8 (2.1)	413	83.0 (2.0)	373	81.9 (2.3)	351	81.7 (2.7)
부산	142	80.8 (4.2)	185	89.8 (2.2)	253	86.8 (2.0)	260	81.7 (2.4)	218	86.4 (2.6)
대구	142	91.4 (2.6)	188	90.1 (2.9)	233	84.5 (3.0)	207	79.5 (2.4)	146	85.7 (3.3)
인천	134	81.0 (3.2)	193	85.4 (2.5)	237	80.0 (2.9)	226	78.5 (2.4)	188	79.3 (3.7)
광주	86	81.0 (4.1)	112	89.7 (2.4)	151	84.2 (2.3)	121	82.4 (3.0)	130	80.4 (2.7)
대전	106	87.8 (2.9)	122	88.1 (2.9)	147	81.3 (2.9)	160	82.1 (3.4)	164	83.2 (3.0)
울산	96	84.1 (2.9)	136	89.2 (2.2)	166	85.1 (2.0)	138	81.0 (2.1)	142	75.3 (2.8)
경기	299	81.5 (2.3)	344	86.1 (1.9)	375	85.3 (1.6)	424	86.2 (1.8)	337	81.1 (2.3)
강원	123	82.6 (4.5)	151	86.8 (2.4)	154	80.7 (3.0)	118	77.5 (3.7)	135	76.3 (3.0)
충북	94	70.8 (4.8)	124	88.3 (2.8)	194	80.2 (3.6)	188	76.8 (2.8)	149	85.2 (3.8)
충남	104	78.2 (8.1)	149	83.3 (3.1)	174	87.3 (3.1)	161	78.1 (2.7)	132	80.3 (2.9)
전북	118	83.4 (4.1)	125	83.5 (3.0)	160	84.3 (3.8)	160	78.7 (5.6)	165	78.4 (4.0)
전남	83	79.3 (4.8)	83	89.4 (3.1)	137	82.0 (3.5)	189	76.6 (4.6)	163	79.1 (3.5)
경북	95	88.3 (3.5)	117	92.6 (2.2)	156	83.1 (3.4)	285	81.2 (3.5)	210	82.2 (3.4)
경남	139	89.3 (2.9)	179	83.8 (3.4)	221	84.8 (3.5)	265	86.1 (2.5)	239	81.1 (2.8)
제주	47	84.6 (4.7)	104	91.0 (2.0)	130	79.2 (3.4)	108	82.9 (3.8)	69	79.6 (4.3)

※구매 시도자 중에서 최근 30일 동안 편의점이나 가게 등에서 담배를 사려고 했을 때 '많이 노력', '조금만 노력' 또는 '노력 없이도 쉽게' 살 수 있었던 사람의 분율



(계속: 구매 시도자의 담배 구매 용이성)

(단위: %)

구 분	'10		'11		'12		'13		'14	
	분석대상자수	분율(표준오차)	분석대상자수	분율(표준오차)	분석대상자수	분율(표준오차)	분석대상자수	분율(표준오차)	분석대상자수	분율(표준오차)
<b>남학생</b>										
<b>지 역</b>										
서울	719	77.7 (1.9)	910	81.8 (1.4)	774	80.4 (1.3)	749	78.7 (1.5)	741	77.0 (1.5)
부산	494	84.1 (1.6)	455	80.6 (1.9)	387	85.0 (1.8)	360	78.9 (3.2)	320	79.2 (2.3)
대구	406	86.8 (2.1)	420	82.5 (1.9)	388	80.0 (1.9)	299	81.6 (2.3)	268	76.6 (2.9)
인천	419	82.6 (2.8)	365	82.2 (2.0)	319	80.9 (2.7)	289	78.2 (2.5)	244	74.6 (3.0)
광주	303	82.8 (3.2)	309	82.4 (1.9)	294	81.0 (2.5)	252	78.1 (3.0)	196	77.3 (3.9)
대전	315	77.8 (2.8)	250	76.2 (3.1)	239	80.9 (2.1)	219	76.5 (3.6)	182	79.3 (2.7)
울산	388	82.5 (1.7)	208	78.9 (2.8)	207	77.1 (3.8)	219	73.0 (3.2)	156	81.2 (4.3)
경기	812	80.8 (1.6)	1,269	80.9 (1.3)	1,198	79.9 (1.3)	1,106	75.5 (1.6)	962	75.6 (1.3)
강원	337	84.1 (1.6)	219	82.7 (3.2)	251	80.7 (3.7)	208	72.2 (3.6)	193	75.9 (4.7)
충북	360	83.5 (2.0)	297	80.0 (2.4)	273	74.9 (4.1)	193	75.4 (2.4)	177	75.4 (2.9)
충남	383	82.7 (2.4)	313	82.3 (2.4)	311	87.2 (2.4)	265	70.6 (4.3)	256	82.5 (1.9)
전북	387	80.7 (2.8)	295	78.0 (5.2)	280	82.2 (2.8)	312	81.2 (3.3)	212	78.1 (3.1)
전남	330	79.2 (4.0)	262	74.2 (3.5)	216	82.7 (2.7)	196	73.4 (4.4)	216	76.7 (2.8)
경북	324	84.5 (2.2)	322	79.6 (2.0)	341	82.0 (2.8)	308	78.6 (2.5)	303	80.6 (2.3)
경남	426	83.7 (1.8)	449	83.5 (2.4)	475	83.6 (1.8)	388	78.7 (2.8)	345	78.3 (2.6)
제주	209	75.9 (4.2)	146	81.7 (5.1)	189	80.9 (3.5)	128	64.1 (4.4)	121	78.8 (3.7)
<b>여학생</b>										
전 체	2,717	79.6 (1.1)	2,713	81.4 (0.8)	2,223	80.2 (0.8)	1,944	75.4 (1.0)	1,633	75.2 (1.1)
<b>학 년</b>										
중1	213	55.0 (5.1)	194	54.4 (3.7)	138	61.6 (4.7)	96	37.1 (4.8)	92	36.0 (4.9)
중2	346	68.2 (2.9)	324	68.5 (2.7)	266	63.9 (3.1)	225	64.3 (3.3)	172	55.8 (3.9)
중3	421	75.5 (2.5)	386	75.2 (2.5)	355	76.6 (2.2)	250	68.6 (2.9)	224	75.3 (2.9)
고1	546	82.4 (1.7)	581	85.2 (1.4)	440	81.5 (1.9)	380	77.0 (2.1)	320	76.4 (2.3)
고2	599	85.2 (1.5)	604	88.4 (1.3)	530	85.0 (1.7)	480	78.5 (1.8)	401	80.9 (1.9)
고3	592	90.7 (1.3)	624	90.7 (1.1)	494	89.9 (1.5)	513	87.5 (1.4)	424	85.5 (1.7)
<b>학교급</b>										
중학교	980	68.6 (2.2)	904	68.3 (1.7)	759	69.7 (1.6)	571	61.6 (2.1)	488	60.8 (2.4)
고등학교	1,737	86.1 (0.9)	1,809	88.1 (0.8)	1,464	85.6 (0.9)	1,373	81.3 (1.0)	1,145	81.3 (1.0)
일 반 계 고	906	85.9 (1.3)	808	88.2 (1.1)	868	85.3 (1.2)	871	80.7 (1.2)	704	80.0 (1.4)
특성화계고	831	86.4 (1.1)	1,001	88.1 (1.0)	596	86.0 (1.1)	502	82.5 (1.7)	441	83.4 (1.6)
<b>지 역</b>										
서울	347	78.8 (2.8)	410	84.1 (1.9)	417	80.9 (1.7)	318	75.0 (2.3)	268	74.1 (2.2)
부산	191	82.7 (2.4)	149	81.1 (3.4)	121	85.3 (3.4)	138	86.6 (2.8)	104	78.9 (3.7)
대구	154	85.2 (2.5)	123	83.7 (3.4)	102	82.7 (4.2)	93	74.0 (5.1)	83	79.3 (4.6)
인천	168	76.4 (4.1)	137	79.2 (4.0)	116	79.3 (3.1)	103	82.7 (3.3)	90	83.5 (3.5)
광주	108	84.4 (2.9)	102	77.3 (2.9)	89	82.9 (3.3)	70	80.2 (3.5)	82	73.5 (4.7)
대전	104	91.2 (1.8)	115	79.8 (4.1)	90	84.4 (3.3)	91	65.4 (5.0)	70	75.5 (5.1)
울산	85	79.3 (2.9)	121	79.0 (3.3)	67	85.2 (4.0)	73	68.8 (4.6)	59	79.6 (4.3)
경기	340	79.3 (3.1)	577	80.9 (1.7)	482	79.5 (1.8)	430	74.8 (2.2)	384	74.1 (2.4)
강원	148	79.8 (3.0)	96	83.4 (3.8)	110	77.7 (3.4)	69	69.6 (6.6)	26	55.9 (10.2)
충북	138	74.6 (4.6)	149	78.8 (4.2)	76	74.4 (4.2)	63	79.8 (6.5)	66	68.7 (4.7)
충남	138	78.8 (4.0)	89	85.2 (3.6)	92	73.9 (5.7)	63	72.6 (6.2)	67	85.7 (4.0)
전북	148	78.1 (4.7)	111	72.9 (5.2)	79	78.2 (4.8)	74	78.4 (5.0)	61	76.6 (5.6)
전남	150	81.6 (3.5)	141	81.8 (2.7)	120	85.1 (1.9)	74	68.4 (4.5)	60	66.9 (5.7)
경북	224	78.5 (4.4)	167	80.7 (4.6)	90	77.6 (4.1)	110	75.6 (3.5)	93	74.5 (4.2)
경남	208	76.9 (4.0)	149	82.6 (3.7)	125	76.3 (5.7)	128	71.7 (4.0)	82	70.0 (4.8)
제주	66	73.4 (3.5)	77	86.5 (4.0)	47	83.1 (7.4)	47	80.4 (6.0)	38	87.8 (6.1)

결과표15. 연간 흡연예방 교육 경험률

(단위: %)

구 분	'10		'11		'12		'13		'14	
	분석대상자수	분율(표준오차)	분석대상자수	분율(표준오차)	분석대상자수	분율(표준오차)	분석대상자수	분율(표준오차)	분석대상자수	분율(표준오차)
<b>전 체</b>										
전 체	73,238	56.2 (0.5)	75,643	54.1 (0.5)	74,186	61.4 (0.5)	72,435	61.9 (0.5)	72,060	57.5 (0.5)
<b>학 년</b>										
중1	12,468	67.7 (1.0)	12,728	64.0 (0.8)	12,362	67.5 (0.8)	12,199	67.4 (0.8)	11,661	63.3 (1.0)
중2	12,499	64.4 (0.8)	12,903	63.2 (0.8)	12,384	68.9 (0.8)	12,113	70.0 (0.8)	12,275	64.0 (0.9)
중3	12,603	62.3 (0.8)	12,843	60.6 (0.9)	12,551	68.5 (0.8)	12,218	68.8 (0.7)	12,220	63.3 (0.8)
고1	12,021	56.5 (1.0)	12,569	54.0 (0.9)	12,451	59.8 (0.9)	12,028	60.1 (0.8)	11,824	55.5 (0.9)
고2	12,124	51.0 (1.0)	12,508	48.4 (0.9)	12,315	59.2 (1.0)	11,865	59.2 (0.9)	12,152	55.1 (1.0)
고3	11,523	35.2 (0.9)	12,092	34.3 (0.9)	12,123	45.3 (0.9)	12,012	47.1 (0.9)	11,928	45.2 (1.0)
<b>학교급</b>										
중학교	37,570	64.8 (0.6)	38,474	62.6 (0.6)	37,297	68.3 (0.6)	36,530	68.7 (0.6)	36,156	63.5 (0.7)
고등학교	35,668	47.6 (0.7)	37,169	45.7 (0.7)	36,889	54.8 (0.7)	35,905	55.4 (0.7)	35,904	51.9 (0.8)
일 반 계 고	26,845	45.8 (0.9)	27,278	43.3 (0.8)	28,443	53.2 (0.9)	29,120	54.2 (0.7)	29,806	50.4 (0.9)
특성화계고	8,823	53.5 (1.3)	9,891	53.5 (1.1)	8,446	60.1 (1.4)	6,785	61.6 (1.9)	6,098	58.8 (1.7)
<b>지 역</b>										
서울	7,848	53.1 (1.2)	11,355	56.1 (1.1)	11,373	62.1 (1.0)	11,165	62.4 (1.1)	10,997	56.6 (1.2)
부산	5,303	54.8 (1.7)	5,157	52.7 (1.8)	4,939	57.3 (1.7)	4,649	60.7 (1.8)	4,436	58.1 (1.9)
대구	5,030	56.8 (1.9)	4,439	54.4 (2.0)	4,312	60.5 (1.6)	4,151	63.1 (2.0)	3,952	55.0 (2.2)
인천	5,008	59.3 (1.4)	4,516	52.0 (1.5)	4,302	59.3 (1.7)	4,140	65.1 (2.0)	4,120	60.3 (1.9)
광주	4,024	54.8 (1.8)	3,309	56.5 (1.9)	3,149	64.9 (2.6)	3,002	60.8 (2.7)	3,072	59.1 (3.4)
대전	3,874	52.7 (1.8)	3,003	52.8 (1.8)	2,975	61.9 (2.6)	2,947	62.1 (2.5)	2,966	54.2 (3.4)
울산	3,478	57.3 (1.9)	2,913	53.5 (2.3)	2,518	59.9 (2.5)	2,486	56.9 (2.4)	2,449	57.8 (3.0)
경기	9,044	55.2 (1.3)	14,427	53.7 (1.0)	15,658	61.4 (1.1)	15,319	60.9 (0.8)	15,158	56.9 (1.1)
강원	3,447	59.4 (1.8)	2,722	51.1 (2.0)	2,486	61.0 (2.4)	2,457	58.3 (3.9)	2,669	62.7 (3.1)
충북	3,500	59.2 (2.2)	2,973	52.2 (2.3)	2,753	62.1 (3.3)	2,725	60.1 (3.2)	2,736	51.0 (2.7)
충남	3,869	59.3 (2.7)	3,457	49.3 (2.0)	3,264	59.2 (2.2)	3,112	64.1 (2.3)	3,216	60.7 (2.6)
전북	3,778	57.6 (2.8)	3,382	45.6 (1.7)	3,133	61.2 (2.5)	3,183	59.4 (1.9)	3,012	57.7 (3.2)
전남	3,381	65.3 (2.8)	3,434	62.1 (3.1)	2,906	64.9 (3.5)	2,871	68.0 (3.1)	3,111	64.5 (2.1)
경북	4,515	56.4 (2.1)	4,028	55.5 (2.5)	3,755	57.6 (2.9)	3,924	57.6 (2.7)	3,765	53.7 (2.7)
경남	4,810	58.6 (2.2)	4,733	57.3 (2.4)	4,920	67.0 (2.1)	4,744	66.9 (2.1)	4,737	61.3 (2.5)
제주	2,329	53.5 (2.9)	1,795	51.1 (3.1)	1,743	59.6 (2.8)	1,560	59.0 (1.8)	1,664	50.3 (2.9)
<b>남학생</b>										
전 체	38,391	55.9 (0.7)	37,873	52.7 (0.6)	38,221	60.8 (0.6)	36,655	60.3 (0.6)	36,470	57.4 (0.6)
<b>학 년</b>										
중1	6,519	66.4 (1.0)	6,548	62.0 (1.1)	6,364	65.3 (0.9)	6,411	66.2 (1.0)	6,078	63.1 (1.2)
중2	6,620	63.1 (1.1)	6,413	60.5 (0.9)	6,394	66.2 (1.0)	6,261	67.6 (0.9)	6,331	63.0 (1.1)
중3	6,817	61.0 (0.9)	6,589	58.7 (1.0)	6,525	64.9 (0.9)	6,249	65.3 (0.8)	6,154	61.9 (1.0)
고1	6,229	57.7 (1.4)	6,386	54.1 (1.0)	6,606	60.7 (1.0)	6,098	58.6 (1.0)	6,048	56.2 (1.0)
고2	6,273	51.2 (1.3)	5,954	47.8 (1.2)	6,221	59.6 (1.2)	5,595	57.8 (1.2)	6,009	55.0 (1.1)
고3	5,933	36.0 (1.3)	5,983	33.8 (1.0)	6,111	48.6 (1.1)	6,041	47.1 (1.2)	5,850	46.3 (1.2)
<b>학교급</b>										
중학교	19,956	63.4 (0.7)	19,550	60.4 (0.7)	19,283	65.5 (0.7)	18,921	66.4 (0.6)	18,563	62.7 (0.8)
고등학교	18,435	48.4 (1.0)	18,323	45.4 (0.8)	18,938	56.3 (0.8)	17,734	54.5 (0.9)	17,907	52.5 (0.8)
일 반 계 고	14,042	47.3 (1.2)	13,946	43.6 (1.0)	14,458	55.2 (1.0)	14,278	53.8 (0.9)	14,816	51.3 (0.9)
특성화계고	4,393	51.9 (1.4)	4,377	51.2 (1.4)	4,480	60.0 (1.5)	3,456	57.5 (2.2)	3,091	57.4 (2.0)

※최근 12개월 동안 학교에서(수업시간, 방생교육, 강당에서의 교육 등 모두 포함) 흡연 예방 및 금연교육을 받은 적이 있는 사람의 분율

(계속: 연간 흡연예방 교육 경험률)

(단위: %)

구 분	'10		'11		'12		'13		'14	
	분석대상자수	분율(표준오차)	분석대상자수	분율(표준오차)	분석대상자수	분율(표준오차)	분석대상자수	분율(표준오차)	분석대상자수	분율(표준오차)
<b>남학생</b>										
<b>지 역</b>										
서울	4,018	53.9 (1.8)	5,428	51.9 (1.4)	5,266	59.7 (1.4)	5,604	61.5 (1.5)	5,537	56.0 (1.5)
부산	2,804	57.1 (2.1)	2,781	55.4 (2.1)	2,807	59.8 (1.8)	2,412	59.5 (2.1)	2,300	58.7 (1.9)
대구	2,650	55.2 (2.3)	2,391	51.4 (2.3)	2,624	60.1 (1.7)	2,161	60.1 (2.4)	2,063	53.0 (2.0)
인천	2,566	58.6 (2.3)	2,183	53.0 (2.6)	2,237	58.5 (2.0)	1,995	61.8 (2.3)	2,091	56.8 (2.1)
광주	2,149	57.3 (1.7)	1,714	55.2 (2.2)	1,689	68.8 (2.5)	1,589	63.8 (2.4)	1,544	64.5 (2.9)
대전	2,110	53.0 (2.0)	1,554	50.2 (2.5)	1,694	56.8 (2.6)	1,498	59.3 (2.2)	1,454	51.4 (3.3)
울산	2,170	54.0 (2.0)	1,453	51.8 (2.8)	1,329	60.2 (2.9)	1,314	55.2 (3.0)	1,179	60.3 (3.2)
경기	4,825	53.4 (1.6)	7,226	51.6 (1.2)	7,677	60.3 (1.1)	7,463	58.0 (0.9)	7,312	55.1 (1.2)
강원	1,771	59.3 (2.0)	1,360	50.6 (3.6)	1,235	57.8 (2.5)	1,185	56.7 (4.8)	1,463	59.9 (3.6)
충북	1,861	61.8 (2.2)	1,396	51.8 (2.7)	1,493	61.8 (2.5)	1,373	58.8 (3.7)	1,298	51.4 (2.8)
충남	1,975	61.2 (3.4)	1,792	50.7 (2.7)	1,680	55.7 (3.1)	1,623	63.6 (2.1)	1,648	62.8 (3.4)
전북	2,005	56.0 (2.8)	1,638	47.7 (1.8)	1,470	64.1 (3.4)	1,664	59.1 (2.4)	1,550	63.5 (2.1)
전남	1,752	67.6 (2.7)	1,623	64.6 (3.2)	1,436	68.9 (2.4)	1,459	66.1 (2.3)	1,608	63.4 (1.9)
경북	2,136	55.0 (2.8)	2,010	51.8 (4.2)	2,034	58.3 (2.8)	2,096	58.2 (3.3)	1,994	56.8 (2.9)
경남	2,318	56.7 (2.8)	2,419	57.9 (2.7)	2,570	65.8 (2.2)	2,351	65.3 (3.4)	2,414	62.7 (2.9)
제주	1,281	50.5 (1.4)	905	49.5 (2.6)	980	60.8 (3.6)	868	58.0 (2.0)	1,015	52.5 (2.2)
<b>여학생</b>										
전 체	34,847	56.6 (0.8)	37,770	55.5 (0.7)	35,965	62.1 (0.8)	35,780	63.7 (0.7)	35,590	57.7 (0.8)
<b>학 년</b>										
중1	5,949	69.1 (1.3)	6,180	66.1 (1.1)	5,998	69.8 (1.0)	5,788	68.6 (1.1)	5,583	63.4 (1.3)
중2	5,879	65.9 (1.1)	6,490	66.1 (1.0)	5,990	71.9 (1.2)	5,852	72.6 (1.3)	5,944	65.2 (1.3)
중3	5,786	63.8 (1.3)	6,254	62.8 (1.2)	6,026	72.3 (1.0)	5,969	72.5 (1.1)	6,066	64.9 (1.1)
고1	5,792	55.1 (1.4)	6,183	53.8 (1.5)	5,845	58.8 (1.4)	5,930	61.7 (1.1)	5,776	54.7 (1.4)
고2	5,851	50.7 (1.5)	6,554	49.1 (1.3)	6,094	58.8 (1.5)	6,270	60.8 (1.3)	6,143	55.3 (1.4)
고3	5,590	34.3 (1.3)	6,109	34.8 (1.3)	6,012	41.5 (1.4)	5,971	47.0 (1.4)	6,078	44.0 (1.6)
<b>학교급</b>										
중학교	17,614	66.2 (0.9)	18,924	65.0 (0.8)	18,014	71.4 (0.8)	17,609	71.3 (0.9)	17,593	64.5 (1.0)
고등학교	17,233	46.7 (1.0)	18,846	46.1 (1.0)	17,951	53.1 (1.1)	18,171	56.5 (1.0)	17,997	51.3 (1.2)
일 반 계 고	12,803	44.1 (1.1)	13,332	43.1 (1.2)	13,985	51.0 (1.3)	14,842	54.6 (1.1)	14,990	49.5 (1.4)
특성화학교	4,430	55.4 (1.8)	5,514	56.3 (1.5)	3,966	60.3 (2.2)	3,329	66.8 (2.0)	3,007	60.7 (1.9)
<b>지 역</b>										
서울	3,830	52.1 (1.7)	5,927	60.7 (1.8)	6,107	64.8 (1.6)	5,561	63.4 (1.6)	5,460	57.2 (1.7)
부산	2,499	52.1 (2.7)	2,376	49.6 (3.0)	2,132	54.5 (2.9)	2,237	62.2 (3.0)	2,136	57.3 (3.1)
대구	2,380	58.8 (2.4)	2,048	57.8 (3.2)	1,688	60.9 (2.7)	1,990	66.7 (3.0)	1,889	57.2 (3.6)
인천	2,442	60.1 (2.1)	2,333	51.0 (2.3)	2,065	60.2 (2.9)	2,145	68.6 (3.2)	2,029	64.0 (2.9)
광주	1,875	52.2 (3.0)	1,595	58.0 (3.1)	1,460	60.7 (4.2)	1,413	57.6 (4.8)	1,528	53.4 (5.2)
대전	1,764	52.4 (3.0)	1,449	55.7 (2.4)	1,281	67.6 (4.3)	1,449	65.1 (3.2)	1,512	57.2 (5.4)
울산	1,308	61.3 (2.7)	1,460	55.5 (3.4)	1,189	59.6 (3.9)	1,172	58.9 (3.8)	1,270	54.9 (4.5)
경기	4,219	57.1 (1.8)	7,201	55.9 (1.3)	7,981	62.6 (1.5)	7,856	64.1 (1.2)	7,846	58.8 (1.5)
강원	1,676	59.4 (2.4)	1,362	51.7 (2.3)	1,251	64.6 (3.6)	1,272	60.1 (5.6)	1,206	65.8 (4.0)
충북	1,639	56.3 (3.9)	1,577	52.6 (4.0)	1,260	62.5 (5.8)	1,352	61.5 (4.7)	1,438	50.6 (4.3)
충남	1,894	57.2 (3.9)	1,665	47.8 (2.9)	1,584	63.1 (2.5)	1,489	64.8 (4.0)	1,568	58.4 (4.4)
전북	1,773	59.4 (5.6)	1,744	43.3 (2.6)	1,663	58.1 (3.9)	1,519	59.6 (3.8)	1,462	51.4 (4.8)
전남	1,629	62.8 (3.3)	1,811	59.3 (4.0)	1,470	60.5 (5.7)	1,412	70.0 (4.8)	1,503	65.6 (3.5)
경북	2,379	58.0 (2.8)	2,018	59.8 (2.5)	1,721	56.8 (5.5)	1,828	56.9 (4.1)	1,771	50.3 (4.3)
경남	2,492	60.9 (3.4)	2,314	56.6 (4.8)	2,350	68.3 (3.5)	2,393	68.6 (2.3)	2,323	59.7 (3.8)
제주	1,048	56.8 (6.0)	890	52.7 (5.3)	763	58.4 (5.1)	692	60.2 (2.5)	649	47.9 (6.0)

결과표16. 평생 전자담배 경험률

(단위: %)

구 분	'10			'11		'12		'13		'14	
	분석대상자수	분율(표준오차)		분석대상자수	분율(표준오차)	분석대상자수	분율(표준오차)	분석대상자수	분율(표준오차)	분석대상자수	분율(표준오차)
<b>전 체</b>											
전 체	-	-	-	75,643	9.4 (0.3)	74,186	8.8 (0.3)	72,435	7.5 (0.2)	72,060	9.1 (0.3)
<b>학 년</b>											
중1	-	-	-	12,728	4.2 (0.2)	12,362	2.6 (0.2)	12,199	2.0 (0.2)	11,661	1.7 (0.1)
중2	-	-	-	12,903	6.9 (0.3)	12,384	5.0 (0.3)	12,113	3.9 (0.2)	12,275	4.0 (0.3)
중3	-	-	-	12,843	9.0 (0.4)	12,551	8.6 (0.4)	12,218	6.2 (0.4)	12,220	7.9 (0.4)
고1	-	-	-	12,569	12.8 (0.6)	12,451	11.4 (0.5)	12,028	9.7 (0.4)	11,824	11.1 (0.5)
고2	-	-	-	12,508	11.6 (0.6)	12,315	13.1 (0.6)	11,865	11.4 (0.6)	12,152	13.7 (0.6)
고3	-	-	-	12,092	11.3 (0.5)	12,123	11.5 (0.6)	12,012	11.3 (0.5)	11,928	15.0 (0.6)
<b>학교급</b>											
중학교	-	-	-	38,474	6.8 (0.3)	37,297	5.5 (0.2)	36,530	4.0 (0.2)	36,156	4.6 (0.2)
고등학교	-	-	-	37,169	11.9 (0.4)	36,889	12.0 (0.5)	35,905	10.8 (0.4)	35,904	13.3 (0.5)
일 반 계 고	-	-	-	27,278	9.6 (0.5)	28,443	10.2 (0.5)	29,120	9.5 (0.4)	29,806	11.3 (0.5)
특성화계고	-	-	-	9,891	19.6 (1.0)	8,446	18.0 (1.2)	6,785	17.0 (1.2)	6,098	22.7 (1.3)
<b>지 역</b>											
서울	-	-	-	11,355	8.4 (0.6)	11,373	8.1 (0.6)	11,165	6.3 (0.5)	10,997	9.2 (0.7)
부산	-	-	-	5,157	11.8 (1.0)	4,939	10.1 (0.9)	4,649	8.9 (1.0)	4,436	10.6 (0.9)
대구	-	-	-	4,439	7.9 (0.8)	4,312	5.9 (0.6)	4,151	4.8 (0.6)	3,952	7.0 (1.0)
인천	-	-	-	4,516	6.2 (0.6)	4,302	6.5 (0.9)	4,140	6.4 (1.0)	4,120	8.6 (1.2)
광주	-	-	-	3,309	11.0 (1.1)	3,149	10.2 (1.3)	3,002	10.1 (1.7)	3,072	10.3 (1.9)
대전	-	-	-	3,003	7.2 (0.7)	2,975	6.9 (0.9)	2,947	7.2 (0.9)	2,966	8.5 (1.1)
울산	-	-	-	2,913	12.3 (1.0)	2,518	11.2 (1.6)	2,486	10.3 (1.4)	2,449	9.2 (1.2)
경기	-	-	-	14,427	9.4 (0.5)	15,658	9.2 (0.5)	15,319	7.8 (0.5)	15,158	9.3 (0.5)
강원	-	-	-	2,722	8.5 (1.4)	2,486	9.3 (1.3)	2,457	7.1 (1.2)	2,669	8.2 (1.6)
충북	-	-	-	2,973	16.3 (2.1)	2,753	13.5 (2.3)	2,725	11.2 (2.4)	2,736	14.4 (1.9)
충남	-	-	-	3,457	9.4 (1.3)	3,264	9.2 (1.4)	3,112	8.4 (1.2)	3,216	8.1 (1.1)
전북	-	-	-	3,382	11.2 (1.5)	3,133	11.0 (2.0)	3,183	8.0 (1.1)	3,012	8.5 (1.5)
전남	-	-	-	3,434	8.4 (1.8)	2,906	6.7 (0.8)	2,871	5.9 (1.0)	3,111	7.8 (0.7)
경북	-	-	-	4,028	6.6 (0.8)	3,755	6.7 (1.1)	3,924	6.5 (0.8)	3,765	8.7 (1.2)
경남	-	-	-	4,733	11.3 (1.5)	4,920	10.4 (0.9)	4,744	8.3 (1.1)	4,737	8.5 (1.0)
제주	-	-	-	1,795	7.4 (1.0)	1,743	8.5 (1.7)	1,560	6.0 (0.9)	1,664	7.9 (1.3)
<b>남학생</b>											
전 체	-	-	-	37,873	14.2 (0.4)	38,221	13.5 (0.4)	36,655	11.7 (0.3)	36,470	14.5 (0.4)
<b>학 년</b>											
중1	-	-	-	6,548	5.7 (0.4)	6,364	3.3 (0.3)	6,411	2.6 (0.2)	6,078	2.5 (0.2)
중2	-	-	-	6,413	10.0 (0.5)	6,394	7.3 (0.4)	6,261	5.4 (0.4)	6,331	6.0 (0.4)
중3	-	-	-	6,589	13.6 (0.6)	6,525	12.9 (0.5)	6,249	9.8 (0.6)	6,154	12.3 (0.6)
고1	-	-	-	6,386	19.9 (0.8)	6,606	17.5 (0.7)	6,098	15.4 (0.6)	6,048	17.4 (0.8)
고2	-	-	-	5,954	17.6 (0.8)	6,221	20.5 (0.9)	5,595	18.0 (0.9)	6,009	22.1 (0.8)
고3	-	-	-	5,983	17.5 (0.8)	6,111	18.3 (0.9)	6,041	17.9 (0.8)	5,850	24.4 (0.9)
<b>학교급</b>											
중학교	-	-	-	19,550	9.8 (0.4)	19,283	7.9 (0.3)	18,921	5.9 (0.3)	18,563	7.1 (0.3)
고등학교	-	-	-	18,323	18.4 (0.6)	18,938	18.8 (0.6)	17,734	17.1 (0.6)	17,907	21.3 (0.6)
일 반 계 고	-	-	-	13,946	15.7 (0.6)	14,458	16.4 (0.7)	14,278	15.6 (0.6)	14,816	18.8 (0.6)
특성화계고	-	-	-	4,377	26.9 (1.3)	4,480	26.6 (1.2)	3,456	23.8 (1.5)	3,091	32.0 (1.3)

※평생동안 전자담배를 피워본 경험이 있는 사람의 분율

(계속: 평생 전자담배 경험률)

(단위: %)

구 분	'10			'11		'12		'13		'14	
	분석대상자수	분율(표준오차)		분석대상자수	분율(표준오차)	분석대상자수	분율(표준오차)	분석대상자수	분율(표준오차)	분석대상자수	분율(표준오차)
<b>남학생</b>											
<b>지 역</b>											
서울	-	-	-	5,428	13.0 (0.7)	5,266	12.3 (0.7)	5,604	9.3 (0.7)	5,537	14.4 (0.8)
부산	-	-	-	2,781	17.9 (1.3)	2,807	15.4 (1.0)	2,412	13.7 (1.4)	2,300	15.7 (1.3)
대구	-	-	-	2,391	12.3 (1.0)	2,624	9.0 (0.9)	2,161	7.7 (0.9)	2,063	11.4 (1.6)
인천	-	-	-	2,183	9.6 (0.8)	2,237	10.0 (1.5)	1,995	10.4 (1.2)	2,091	14.1 (1.9)
광주	-	-	-	1,714	17.2 (1.3)	1,689	16.5 (1.8)	1,589	16.4 (1.9)	1,544	16.8 (3.0)
대전	-	-	-	1,554	10.7 (0.9)	1,694	9.6 (1.2)	1,498	11.1 (1.3)	1,454	13.7 (1.6)
울산	-	-	-	1,453	17.3 (1.2)	1,329	16.6 (2.1)	1,314	15.0 (1.8)	1,179	14.5 (1.5)
경기	-	-	-	7,226	13.9 (0.7)	7,677	14.1 (0.8)	7,463	12.1 (0.7)	7,312	14.6 (0.8)
강원	-	-	-	1,360	11.7 (2.1)	1,235	12.1 (2.0)	1,185	11.4 (1.7)	1,463	14.2 (1.9)
충북	-	-	-	1,396	24.2 (2.5)	1,493	21.0 (3.8)	1,373	18.1 (3.3)	1,298	23.7 (2.3)
충남	-	-	-	1,792	13.8 (1.6)	1,680	14.2 (2.0)	1,623	13.2 (1.5)	1,648	12.9 (1.6)
전북	-	-	-	1,638	17.9 (2.1)	1,470	18.6 (2.7)	1,664	13.1 (1.3)	1,550	14.1 (2.2)
전남	-	-	-	1,623	13.4 (3.1)	1,436	9.8 (1.0)	1,459	9.5 (1.4)	1,608	12.6 (0.9)
경북	-	-	-	2,010	10.1 (1.3)	2,034	10.6 (1.1)	2,096	10.3 (0.9)	1,994	13.7 (1.8)
경남	-	-	-	2,419	17.0 (1.7)	2,570	16.3 (1.5)	2,351	13.0 (1.6)	2,414	14.0 (1.3)
제주	-	-	-	905	10.8 (1.4)	980	12.6 (2.4)	868	7.8 (1.0)	1,015	10.4 (1.7)
<b>여학생</b>											
<b>전 체</b>											
전 체	-	-	-	37,770	4.0 (0.2)	35,965	3.6 (0.1)	35,780	2.9 (0.1)	35,590	3.3 (0.1)
<b>학 년</b>											
중1	-	-	-	6,180	2.6 (0.3)	5,998	2.0 (0.2)	5,788	1.3 (0.2)	5,583	0.9 (0.1)
중2	-	-	-	6,490	3.5 (0.3)	5,990	2.4 (0.2)	5,852	2.3 (0.2)	5,944	1.8 (0.2)
중3	-	-	-	6,254	4.0 (0.4)	6,026	3.9 (0.3)	5,969	2.3 (0.2)	6,066	3.0 (0.3)
고1	-	-	-	6,183	4.8 (0.4)	5,845	4.6 (0.4)	5,930	3.4 (0.3)	5,776	4.3 (0.4)
고2	-	-	-	6,554	4.8 (0.4)	6,094	4.8 (0.4)	6,270	4.1 (0.3)	6,143	4.5 (0.3)
고3	-	-	-	6,109	4.3 (0.3)	6,012	3.8 (0.3)	5,971	3.9 (0.3)	6,078	4.7 (0.3)
<b>학교급</b>											
중학교	-	-	-	18,924	3.4 (0.2)	18,014	2.8 (0.2)	17,609	1.9 (0.1)	17,593	1.9 (0.1)
고등학교	-	-	-	18,846	4.6 (0.3)	17,951	4.4 (0.2)	18,171	3.8 (0.2)	17,997	4.5 (0.2)
일 반 계 고	-	-	-	13,332	2.8 (0.2)	13,985	3.4 (0.2)	14,842	3.0 (0.2)	14,990	3.4 (0.2)
특성화계고	-	-	-	5,514	10.9 (0.7)	3,966	8.0 (0.7)	3,329	8.2 (0.7)	3,007	10.4 (1.0)
<b>지 역</b>											
서울	-	-	-	5,927	3.3 (0.3)	6,107	3.5 (0.3)	5,561	3.0 (0.3)	5,460	3.7 (0.4)
부산	-	-	-	2,376	4.8 (0.6)	2,132	4.0 (0.6)	2,237	3.5 (0.5)	2,136	4.8 (0.5)
대구	-	-	-	2,048	2.8 (0.4)	1,688	2.4 (0.5)	1,990	1.5 (0.3)	1,889	2.0 (0.2)
인천	-	-	-	2,333	2.4 (0.4)	2,065	2.7 (0.4)	2,145	2.1 (0.4)	2,029	2.6 (0.7)
광주	-	-	-	1,595	4.3 (0.4)	1,460	3.4 (0.6)	1,413	3.4 (0.6)	1,528	3.3 (0.6)
대전	-	-	-	1,449	3.2 (0.5)	1,281	4.0 (0.7)	1,449	2.9 (0.5)	1,512	2.8 (0.7)
울산	-	-	-	1,460	6.4 (0.8)	1,189	5.0 (1.0)	1,172	4.9 (0.9)	1,270	3.3 (0.9)
경기	-	-	-	7,201	4.5 (0.4)	7,981	3.8 (0.3)	7,856	3.1 (0.3)	7,846	3.6 (0.3)
강원	-	-	-	1,362	4.9 (1.0)	1,251	6.1 (1.1)	1,272	2.4 (0.6)	1,206	1.6 (0.4)
충북	-	-	-	1,577	7.5 (1.1)	1,260	5.1 (0.8)	1,352	3.7 (0.6)	1,438	4.3 (0.9)
충남	-	-	-	1,665	4.5 (0.9)	1,584	3.6 (1.0)	1,489	3.0 (0.6)	1,568	3.0 (0.6)
전북	-	-	-	1,744	4.0 (0.8)	1,663	2.8 (0.5)	1,519	2.4 (0.6)	1,462	2.5 (0.5)
전남	-	-	-	1,811	3.0 (0.6)	1,470	3.3 (0.7)	1,412	2.0 (0.6)	1,503	2.6 (0.4)
경북	-	-	-	2,018	2.5 (0.4)	1,721	2.3 (0.5)	1,828	2.1 (0.4)	1,771	3.0 (0.7)
경남	-	-	-	2,314	4.7 (1.1)	2,350	3.7 (0.6)	2,393	3.1 (0.5)	2,323	2.4 (0.4)
제주	-	-	-	890	3.7 (0.5)	763	4.1 (1.9)	692	4.0 (1.3)	649	5.1 (1.1)

결과표17. 현재 전자담배 경험률

(단위: %)

구 분	'10			'11		'12		'13		'14	
	분석대상자수	분율(표준오차)		분석대상자수	분율(표준오차)	분석대상자수	분율(표준오차)	분석대상자수	분율(표준오차)	분석대상자수	분율(표준오차)
<b>전 체</b>											
전 체	-	-	-	75,643	4.7 (0.2)	74,186	3.7 (0.1)	72,435	3.0 (0.1)	72,060	5.0 (0.2)
<b>학 년</b>											
중1	-	-	-	12,728	1.9 (0.2)	12,362	1.0 (0.1)	12,199	0.7 (0.1)	11,661	0.6 (0.1)
중2	-	-	-	12,903	3.2 (0.2)	12,384	2.1 (0.2)	12,113	1.6 (0.2)	12,275	2.0 (0.2)
중3	-	-	-	12,843	4.5 (0.3)	12,551	4.0 (0.2)	12,218	2.7 (0.2)	12,220	4.2 (0.3)
고1	-	-	-	12,569	6.7 (0.4)	12,451	5.0 (0.3)	12,028	3.9 (0.3)	11,824	6.5 (0.4)
고2	-	-	-	12,508	5.7 (0.3)	12,315	5.5 (0.3)	11,865	4.3 (0.3)	12,152	7.6 (0.5)
고3	-	-	-	12,092	5.8 (0.4)	12,123	4.4 (0.3)	12,012	4.5 (0.3)	11,928	8.1 (0.5)
<b>학교급</b>											
중학교	-	-	-	38,474	3.2 (0.1)	37,297	2.4 (0.1)	36,530	1.7 (0.1)	36,156	2.3 (0.1)
고등학교	-	-	-	37,169	6.1 (0.3)	36,889	5.0 (0.2)	35,905	4.2 (0.2)	35,904	7.4 (0.3)
일 반 계 고	-	-	-	27,278	4.9 (0.3)	28,443	4.0 (0.2)	29,120	3.6 (0.2)	29,806	6.0 (0.3)
특성화계고	-	-	-	9,891	10.0 (0.6)	8,446	8.1 (0.7)	6,785	7.2 (0.8)	6,098	13.9 (1.1)
<b>지 역</b>											
서울	-	-	-	11,355	4.1 (0.3)	11,373	3.5 (0.3)	11,165	2.5 (0.2)	10,997	5.9 (0.5)
부산	-	-	-	5,157	5.8 (0.6)	4,939	4.6 (0.6)	4,649	3.5 (0.5)	4,436	5.6 (0.6)
대구	-	-	-	4,439	3.9 (0.5)	4,312	2.3 (0.3)	4,151	1.8 (0.4)	3,952	3.9 (0.7)
인천	-	-	-	4,516	3.0 (0.4)	4,302	2.9 (0.6)	4,140	2.5 (0.5)	4,120	4.4 (0.6)
광주	-	-	-	3,309	5.7 (0.7)	3,149	4.1 (0.7)	3,002	3.8 (0.9)	3,072	5.3 (1.6)
대전	-	-	-	3,003	3.6 (0.4)	2,975	3.3 (0.6)	2,947	3.2 (0.6)	2,966	4.7 (0.9)
울산	-	-	-	2,913	6.3 (0.7)	2,518	4.3 (0.8)	2,486	4.5 (0.7)	2,449	3.8 (0.6)
경기	-	-	-	14,427	4.9 (0.3)	15,658	3.8 (0.3)	15,319	3.1 (0.3)	15,158	5.2 (0.4)
강원	-	-	-	2,722	4.3 (0.8)	2,486	4.5 (0.8)	2,457	2.4 (0.6)	2,669	4.3 (1.0)
충북	-	-	-	2,973	8.6 (1.1)	2,753	6.0 (1.3)	2,725	5.5 (1.6)	2,736	8.0 (1.3)
충남	-	-	-	3,457	4.3 (0.7)	3,264	4.1 (0.8)	3,112	3.0 (0.6)	3,216	3.9 (0.8)
전북	-	-	-	3,382	6.2 (1.0)	3,133	4.5 (0.8)	3,183	3.0 (0.5)	3,012	4.0 (1.0)
전남	-	-	-	3,434	4.0 (0.8)	2,906	2.5 (0.5)	2,871	1.8 (0.4)	3,111	3.2 (0.4)
경북	-	-	-	4,028	2.9 (0.4)	3,755	2.6 (0.5)	3,924	2.7 (0.4)	3,765	4.8 (1.1)
경남	-	-	-	4,733	5.1 (0.8)	4,920	4.0 (0.5)	4,744	3.7 (0.8)	4,737	4.0 (0.7)
제주	-	-	-	1,795	3.1 (0.6)	1,743	4.3 (1.1)	1,560	2.3 (0.5)	1,664	4.2 (0.8)
<b>남학생</b>											
전 체	-	-	-	37,873	7.3 (0.2)	38,221	5.8 (0.2)	36,655	4.7 (0.2)	36,470	8.1 (0.3)
<b>학 년</b>											
중1	-	-	-	6,548	2.7 (0.2)	6,364	1.2 (0.2)	6,411	0.9 (0.1)	6,078	0.9 (0.1)
중2	-	-	-	6,413	4.7 (0.3)	6,394	3.1 (0.3)	6,261	2.1 (0.3)	6,331	2.8 (0.3)
중3	-	-	-	6,589	7.0 (0.4)	6,525	6.0 (0.4)	6,249	4.3 (0.4)	6,154	6.8 (0.5)
고1	-	-	-	6,386	10.8 (0.6)	6,606	7.8 (0.5)	6,098	6.3 (0.4)	6,048	10.4 (0.7)
고2	-	-	-	5,954	8.7 (0.5)	6,221	8.9 (0.6)	5,595	6.9 (0.6)	6,009	12.8 (0.7)
고3	-	-	-	5,983	9.4 (0.6)	6,111	7.2 (0.5)	6,041	7.4 (0.5)	5,850	13.7 (0.7)
<b>학교급</b>											
중학교	-	-	-	19,550	4.9 (0.2)	19,283	3.5 (0.2)	18,921	2.5 (0.2)	18,563	3.6 (0.2)
고등학교	-	-	-	18,323	9.7 (0.4)	18,938	8.0 (0.4)	17,734	6.9 (0.4)	17,907	12.3 (0.5)
일 반 계 고	-	-	-	13,946	8.1 (0.4)	14,458	6.6 (0.4)	14,278	6.0 (0.4)	14,816	10.4 (0.5)
특성화계고	-	-	-	4,377	14.6 (0.8)	4,480	12.5 (0.9)	3,456	10.6 (1.0)	3,091	20.2 (1.3)

※최근 30일 동안 전자담배를 피운 사람의 분율

(계속: 현재 전자담배 경험률)

(단위: %)

구 분	'10			'11		'12		'13		'14	
	분석대상자수	분율(표준오차)		분석대상자수	분율(표준오차)	분석대상자수	분율(표준오차)	분석대상자수	분율(표준오차)	분석대상자수	분율(표준오차)
<b>남학생</b>											
<b>지 역</b>											
서울	-	-	-	5,428	6.6 (0.4)	5,266	5.3 (0.5)	5,604	3.7 (0.3)	5,537	9.3 (0.7)
부산	-	-	-	2,781	9.1 (0.9)	2,807	7.2 (0.7)	2,412	5.7 (0.8)	2,300	8.7 (1.0)
대구	-	-	-	2,391	6.5 (0.7)	2,624	3.6 (0.5)	2,161	3.1 (0.6)	2,063	6.6 (1.2)
인천	-	-	-	2,183	4.7 (0.5)	2,237	4.4 (1.0)	1,995	3.8 (0.8)	2,091	7.2 (1.2)
광주	-	-	-	1,714	9.3 (0.7)	1,689	6.6 (1.0)	1,589	6.4 (1.2)	1,544	9.2 (2.7)
대전	-	-	-	1,554	5.4 (0.6)	1,694	4.8 (0.7)	1,498	5.1 (1.0)	1,454	8.0 (1.3)
울산	-	-	-	1,453	9.1 (1.0)	1,329	6.4 (1.2)	1,314	6.5 (1.1)	1,179	6.0 (0.8)
경기	-	-	-	7,226	7.4 (0.5)	7,677	6.2 (0.5)	7,463	4.8 (0.4)	7,312	8.5 (0.6)
강원	-	-	-	1,360	6.0 (1.3)	1,235	5.8 (1.1)	1,185	3.9 (1.1)	1,463	7.6 (1.2)
충북	-	-	-	1,396	13.0 (1.3)	1,493	9.3 (2.0)	1,373	9.4 (2.2)	1,298	13.6 (1.7)
충남	-	-	-	1,792	6.6 (1.0)	1,680	6.3 (1.3)	1,623	5.0 (1.0)	1,648	6.4 (1.1)
전북	-	-	-	1,638	10.8 (1.3)	1,470	7.7 (1.0)	1,664	4.9 (0.8)	1,550	7.1 (1.6)
전남	-	-	-	1,623	6.5 (1.3)	1,436	3.2 (0.8)	1,459	3.3 (0.8)	1,608	5.2 (0.6)
경북	-	-	-	2,010	4.5 (0.7)	2,034	4.1 (0.6)	2,096	4.2 (0.6)	1,994	7.7 (1.6)
경남	-	-	-	2,419	8.2 (0.9)	2,570	6.4 (0.9)	2,351	5.9 (1.3)	2,414	6.9 (1.0)
제주	-	-	-	905	4.9 (0.7)	980	6.3 (1.7)	868	2.1 (0.2)	1,015	5.7 (0.8)
<b>여학생</b>											
<b>전 체</b>											
전 체	-	-	-	37,770	1.7 (0.1)	35,965	1.5 (0.1)	35,780	1.1 (0.1)	35,590	1.5 (0.1)
<b>학 년</b>											
중1	-	-	-	6,180	1.1 (0.2)	5,998	0.8 (0.1)	5,788	0.5 (0.1)	5,583	0.2 (0.1)
중2	-	-	-	6,490	1.6 (0.2)	5,990	1.1 (0.1)	5,852	1.1 (0.1)	5,944	1.0 (0.1)
중3	-	-	-	6,254	1.8 (0.2)	6,026	2.0 (0.2)	5,969	0.9 (0.1)	6,066	1.4 (0.2)
고1	-	-	-	6,183	2.0 (0.2)	5,845	2.0 (0.3)	5,930	1.4 (0.2)	5,776	2.3 (0.3)
고2	-	-	-	6,554	2.2 (0.2)	6,094	1.6 (0.2)	6,270	1.5 (0.2)	6,143	2.0 (0.3)
고3	-	-	-	6,109	1.8 (0.2)	6,012	1.2 (0.2)	5,971	1.1 (0.2)	6,078	1.9 (0.2)
<b>학교급</b>											
중학교	-	-	-	18,924	1.5 (0.1)	18,014	1.3 (0.1)	17,609	0.8 (0.1)	17,593	0.9 (0.1)
고등학교	-	-	-	18,846	2.0 (0.1)	17,951	1.6 (0.1)	18,171	1.3 (0.1)	17,997	2.1 (0.2)
일 반 계 고	-	-	-	13,332	1.3 (0.1)	13,985	1.2 (0.1)	14,842	1.1 (0.1)	14,990	1.4 (0.1)
특성화계고	-	-	-	5,514	4.5 (0.3)	3,966	3.0 (0.4)	3,329	2.8 (0.4)	3,007	5.6 (0.7)
<b>지 역</b>											
서울	-	-	-	5,927	1.4 (0.2)	6,107	1.5 (0.2)	5,561	1.1 (0.1)	5,460	2.2 (0.3)
부산	-	-	-	2,376	2.0 (0.3)	2,132	1.6 (0.4)	2,237	1.0 (0.2)	2,136	2.2 (0.3)
대구	-	-	-	2,048	0.8 (0.2)	1,688	0.9 (0.2)	1,990	0.3 (0.1)	1,889	1.0 (0.2)
인천	-	-	-	2,333	1.0 (0.2)	2,065	1.3 (0.3)	2,145	1.1 (0.3)	2,029	1.4 (0.6)
광주	-	-	-	1,595	1.7 (0.3)	1,460	1.4 (0.4)	1,413	1.1 (0.4)	1,528	1.1 (0.3)
대전	-	-	-	1,449	1.6 (0.4)	1,281	1.7 (0.4)	1,449	1.1 (0.3)	1,512	1.2 (0.6)
울산	-	-	-	1,460	3.1 (0.5)	1,189	1.9 (0.4)	1,172	2.2 (0.5)	1,270	1.3 (0.6)
경기	-	-	-	7,201	2.2 (0.2)	7,981	1.3 (0.2)	7,856	1.2 (0.2)	7,846	1.7 (0.2)
강원	-	-	-	1,362	2.5 (0.6)	1,251	3.0 (0.6)	1,272	0.8 (0.3)	1,206	0.7 (0.2)
충북	-	-	-	1,577	3.6 (0.6)	1,260	2.3 (0.7)	1,352	1.2 (0.4)	1,438	1.9 (0.6)
충남	-	-	-	1,665	1.8 (0.4)	1,584	1.7 (0.6)	1,489	0.7 (0.3)	1,568	1.1 (0.4)
전북	-	-	-	1,744	1.3 (0.4)	1,663	1.1 (0.2)	1,519	0.9 (0.2)	1,462	0.8 (0.2)
전남	-	-	-	1,811	1.3 (0.3)	1,470	1.6 (0.4)	1,412	0.2 (0.1)	1,503	1.0 (0.2)
경북	-	-	-	2,018	1.2 (0.2)	1,721	0.9 (0.3)	1,828	1.1 (0.3)	1,771	1.5 (0.6)
경남	-	-	-	2,314	1.6 (0.4)	2,350	1.4 (0.3)	2,393	1.2 (0.2)	2,323	0.7 (0.2)
제주	-	-	-	890	1.1 (0.6)	763	2.2 (1.4)	692	2.5 (0.9)	649	2.6 (0.9)

결과표18. 연간 금연홍보 인지도

(단위: %)

구 분	'05			'06			'07			'08			'09		
	분석대상자수	분율(표준오차)		분석대상자수	분율(표준오차)		분석대상자수	분율(표준오차)		분석대상자수	분율(표준오차)		분석대상자수	분율(표준오차)	
<b>전 체</b>															
전 체	-	-	-	-	-	-	74,698	85.2	(0.2)	75,238	83.7	(0.2)	75,066	77.6	(0.3)
<b>학 년</b>															
중1	-	-	-	-	-	-	13,035	85.5	(0.4)	13,037	84.5	(0.4)	12,714	80.8	(0.6)
중2	-	-	-	-	-	-	12,849	85.2	(0.5)	13,056	84.5	(0.5)	12,868	79.4	(0.5)
중3	-	-	-	-	-	-	12,936	86.2	(0.4)	12,850	85.0	(0.5)	12,827	78.9	(0.5)
고1	-	-	-	-	-	-	12,809	86.8	(0.5)	12,720	84.0	(0.5)	12,477	78.4	(0.6)
고2	-	-	-	-	-	-	11,596	86.1	(0.5)	12,375	84.2	(0.5)	12,427	75.8	(0.7)
고3	-	-	-	-	-	-	11,473	80.7	(0.5)	11,200	79.7	(0.5)	11,753	71.8	(0.6)
<b>학교급</b>															
중학교	-	-	-	-	-	-	38,820	85.6	(0.3)	38,943	84.7	(0.3)	38,409	79.7	(0.4)
고등학교	-	-	-	-	-	-	35,878	84.7	(0.3)	36,295	82.8	(0.4)	36,657	75.4	(0.4)
일 반 계 고	-	-	-	-	-	-	25,051	85.2	(0.4)	26,808	83.0	(0.4)	27,380	75.5	(0.5)
특성화계고	-	-	-	-	-	-	10,827	83.2	(0.6)	9,487	82.0	(0.6)	9,277	75.0	(1.0)
<b>지 역</b>															
서울	-	-	-	-	-	-	8,402	85.4	(0.6)	8,077	84.9	(0.7)	8,207	79.8	(0.7)
부산	-	-	-	-	-	-	5,530	85.8	(0.7)	5,501	83.1	(0.8)	5,468	77.4	(0.8)
대구	-	-	-	-	-	-	5,163	84.2	(0.8)	5,053	82.1	(0.8)	5,063	75.3	(1.4)
인천	-	-	-	-	-	-	5,122	86.3	(0.8)	5,240	84.7	(0.8)	5,126	80.0	(0.9)
광주	-	-	-	-	-	-	4,076	86.7	(0.6)	4,011	85.3	(0.6)	4,110	77.5	(1.6)
대전	-	-	-	-	-	-	3,870	84.7	(0.7)	4,011	82.4	(0.7)	3,948	73.9	(0.8)
울산	-	-	-	-	-	-	3,723	83.7	(0.7)	3,665	81.7	(0.9)	3,635	76.6	(0.9)
경기	-	-	-	-	-	-	8,761	85.6	(0.6)	9,332	84.7	(0.5)	9,430	78.8	(0.7)
강원	-	-	-	-	-	-	3,352	85.3	(1.2)	3,520	85.9	(0.9)	3,553	76.9	(1.2)
충북	-	-	-	-	-	-	3,601	85.0	(0.8)	3,657	84.8	(1.0)	3,636	75.3	(1.1)
충남	-	-	-	-	-	-	3,740	81.1	(1.1)	3,910	82.6	(1.3)	3,852	75.3	(1.5)
전북	-	-	-	-	-	-	3,548	86.7	(1.2)	3,757	82.9	(1.2)	3,799	74.0	(1.6)
전남	-	-	-	-	-	-	3,661	85.6	(0.9)	3,581	83.1	(1.0)	3,381	77.0	(1.0)
경북	-	-	-	-	-	-	4,497	83.9	(0.9)	4,589	82.1	(1.0)	4,589	76.5	(1.3)
경남	-	-	-	-	-	-	5,014	84.4	(1.0)	4,849	80.4	(1.1)	4,933	75.2	(1.5)
제주	-	-	-	-	-	-	2,638	86.1	(1.1)	2,485	83.8	(1.2)	2,336	78.6	(1.0)
<b>남학생</b>															
전 체	-	-	-	-	-	-	39,466	81.3	(0.3)	39,278	79.9	(0.3)	39,612	73.9	(0.4)
<b>학 년</b>															
중1	-	-	-	-	-	-	7,102	81.5	(0.6)	6,893	80.5	(0.6)	6,933	77.2	(0.7)
중2	-	-	-	-	-	-	6,810	80.7	(0.7)	6,938	80.9	(0.7)	6,965	75.3	(0.7)
중3	-	-	-	-	-	-	6,709	82.1	(0.6)	6,900	81.8	(0.6)	7,035	75.0	(0.8)
고1	-	-	-	-	-	-	6,602	82.9	(0.7)	6,674	80.0	(0.7)	6,890	75.0	(0.8)
고2	-	-	-	-	-	-	6,199	82.9	(0.6)	6,067	80.2	(0.7)	6,104	71.3	(0.8)
고3	-	-	-	-	-	-	6,044	77.3	(0.8)	5,806	75.5	(0.7)	5,685	69.5	(0.8)
<b>학교급</b>															
중학교	-	-	-	-	-	-	20,621	81.4	(0.4)	20,731	81.1	(0.4)	20,933	75.8	(0.5)
고등학교	-	-	-	-	-	-	18,845	81.1	(0.4)	18,547	78.7	(0.5)	18,679	72.0	(0.5)
일 반 계 고	-	-	-	-	-	-	13,278	81.3	(0.5)	14,247	78.7	(0.6)	14,278	72.4	(0.6)
특성화계고	-	-	-	-	-	-	5,567	80.6	(0.7)	4,300	78.8	(0.8)	4,401	70.9	(1.1)

※최근 12개월 동안 금연 관련 홍보(TV 금연광고, 라디오 금연광고, 금연 관련 TV 프로그램 및 뉴스, 인터넷 금연 홍보, 신문 기사 및 광고, 지하철, 버스정류장 등의 광고)를 보거나 들어본 적이 있는 사람의 분율



(계속: 연간 금연홍보 인지율)

(단위: %)

구 분	'10			'11			'12			'13			'14		
	분석대상자수	분율(표준오차)		분석대상자수	분율(표준오차)		분석대상자수	분율(표준오차)		분석대상자수	분율(표준오차)		분석대상자수	분율(표준오차)	
<b>전 체</b>															
전 체	73,238	80.7	(0.3)	75,643	74.3	(0.3)	-	-	-	-	-	-	72,060	75.6	(0.2)
<b>학 년</b>															
중1	12,468	83.8	(0.4)	12,728	78.3	(0.5)	-	-	-	-	-	-	11,661	79.0	(0.4)
중2	12,499	80.8	(0.5)	12,903	76.4	(0.5)	-	-	-	-	-	-	12,275	77.2	(0.5)
중3	12,603	82.4	(0.5)	12,843	75.7	(0.5)	-	-	-	-	-	-	12,220	76.9	(0.5)
고1	12,021	81.6	(0.6)	12,569	74.6	(0.5)	-	-	-	-	-	-	11,824	75.7	(0.5)
고2	12,124	81.0	(0.6)	12,508	73.0	(0.6)	-	-	-	-	-	-	12,152	74.0	(0.5)
고3	11,523	74.8	(0.6)	12,092	68.1	(0.6)	-	-	-	-	-	-	11,928	71.1	(0.5)
<b>학교급</b>															
중학교	37,570	82.3	(0.3)	38,474	76.8	(0.3)	-	-	-	-	-	-	36,156	77.7	(0.3)
고등학교	35,668	79.2	(0.4)	37,169	71.9	(0.4)	-	-	-	-	-	-	35,904	73.6	(0.3)
일 반 계 고	26,845	79.2	(0.5)	27,278	71.8	(0.5)	-	-	-	-	-	-	29,806	73.3	(0.4)
특성화계고	8,823	78.9	(0.9)	9,891	72.4	(0.8)	-	-	-	-	-	-	6,098	74.9	(1.0)
<b>지 역</b>															
서울	7,848	81.7	(0.6)	11,355	77.2	(0.7)	-	-	-	-	-	-	10,997	76.0	(0.6)
부산	5,303	81.4	(0.7)	5,157	74.0	(0.9)	-	-	-	-	-	-	4,436	77.8	(0.8)
대구	5,030	79.7	(0.9)	4,439	74.5	(1.0)	-	-	-	-	-	-	3,952	76.0	(0.8)
인천	5,008	85.7	(0.7)	4,516	77.5	(1.0)	-	-	-	-	-	-	4,120	80.0	(1.0)
광주	4,024	82.4	(0.8)	3,309	76.2	(1.2)	-	-	-	-	-	-	3,072	75.3	(1.1)
대전	3,874	80.6	(1.2)	3,003	72.6	(1.1)	-	-	-	-	-	-	2,966	73.6	(1.1)
울산	3,478	81.7	(0.9)	2,913	75.5	(1.5)	-	-	-	-	-	-	2,449	78.2	(1.1)
경기	9,044	80.0	(0.7)	14,427	74.4	(0.5)	-	-	-	-	-	-	15,158	75.7	(0.5)
강원	3,447	81.2	(0.8)	2,722	72.6	(1.3)	-	-	-	-	-	-	2,669	74.0	(1.2)
충북	3,500	79.3	(1.1)	2,973	70.8	(1.3)	-	-	-	-	-	-	2,736	71.0	(1.1)
충남	3,869	79.3	(0.9)	3,457	69.1	(1.3)	-	-	-	-	-	-	3,216	72.6	(0.9)
전북	3,778	79.3	(1.0)	3,382	69.8	(1.4)	-	-	-	-	-	-	3,012	68.8	(0.9)
전남	3,381	81.5	(1.0)	3,434	73.4	(1.4)	-	-	-	-	-	-	3,111	75.8	(1.1)
경북	4,515	78.8	(1.8)	4,028	71.8	(1.5)	-	-	-	-	-	-	3,765	75.5	(1.0)
경남	4,810	79.3	(1.1)	4,733	74.9	(1.0)	-	-	-	-	-	-	4,737	77.2	(0.9)
제주	2,329	79.0	(1.0)	1,795	70.7	(2.3)	-	-	-	-	-	-	1,664	71.5	(1.2)
<b>남학생</b>															
전 체	38,391	77.2	(0.4)	37,873	69.8	(0.3)	-	-	-	-	-	-	36,470	72.6	(0.3)
<b>학 년</b>															
중1	6,519	80.8	(0.7)	6,548	74.1	(0.6)	-	-	-	-	-	-	6,078	77.3	(0.6)
중2	6,620	77.2	(0.7)	6,413	71.1	(0.7)	-	-	-	-	-	-	6,331	75.0	(0.7)
중3	6,817	78.8	(0.7)	6,589	70.2	(0.8)	-	-	-	-	-	-	6,154	72.7	(0.6)
고1	6,229	77.3	(0.8)	6,386	70.2	(0.8)	-	-	-	-	-	-	6,048	73.1	(0.7)
고2	6,273	77.5	(0.9)	5,954	69.3	(0.8)	-	-	-	-	-	-	6,009	69.9	(0.7)
고3	5,933	71.9	(0.8)	5,983	63.9	(0.7)	-	-	-	-	-	-	5,850	68.2	(0.7)
<b>학교급</b>															
중학교	19,956	78.9	(0.4)	19,550	71.8	(0.4)	-	-	-	-	-	-	18,563	74.9	(0.4)
고등학교	18,435	75.6	(0.5)	18,323	67.8	(0.5)	-	-	-	-	-	-	17,907	70.3	(0.4)
일 반 계 고	14,042	75.8	(0.6)	13,946	67.5	(0.6)	-	-	-	-	-	-	14,816	69.9	(0.5)
특성화계고	4,393	74.8	(1.2)	4,377	69.0	(1.2)	-	-	-	-	-	-	3,091	72.4	(1.1)

(계속: 연간 금연홍보 인지도)

(단위: %)

구 분	'05			'06			'07			'08			'09		
	분석대상자수	분율(표준오차)		분석대상자수	분율(표준오차)		분석대상자수	분율(표준오차)		분석대상자수	분율(표준오차)		분석대상자수	분율(표준오차)	
<b>남학생</b>															
<b>지 역</b>															
서울	-	-	-	-	-	-	4,403	80.9	(0.8)	4,122	80.7	(0.9)	4,224	76.1	(1.0)
부산	-	-	-	-	-	-	2,903	82.3	(0.8)	2,793	78.9	(1.0)	2,748	74.7	(1.2)
대구	-	-	-	-	-	-	2,626	79.8	(1.0)	2,618	77.7	(0.9)	2,682	70.9	(1.4)
인천	-	-	-	-	-	-	2,576	82.7	(1.1)	2,830	79.8	(1.0)	2,792	76.1	(1.3)
광주	-	-	-	-	-	-	2,193	83.6	(0.8)	2,183	81.8	(0.7)	2,253	74.3	(2.6)
대전	-	-	-	-	-	-	2,262	80.7	(0.8)	2,088	78.7	(0.9)	2,230	71.5	(1.1)
울산	-	-	-	-	-	-	1,949	80.1	(0.6)	1,994	78.1	(0.8)	2,098	74.2	(0.9)
경기	-	-	-	-	-	-	4,572	81.1	(0.7)	4,928	80.9	(0.7)	5,071	74.7	(0.9)
강원	-	-	-	-	-	-	1,708	81.2	(1.0)	1,927	82.7	(1.1)	1,885	74.5	(1.7)
충북	-	-	-	-	-	-	1,965	82.0	(1.1)	2,006	81.0	(1.0)	2,008	71.9	(1.1)
충남	-	-	-	-	-	-	1,960	78.0	(1.6)	1,981	80.3	(2.0)	1,963	71.2	(1.8)
전북	-	-	-	-	-	-	1,907	84.5	(1.7)	1,997	79.2	(1.0)	1,983	69.5	(1.4)
전남	-	-	-	-	-	-	1,856	82.8	(1.2)	1,810	81.5	(1.1)	1,734	73.9	(0.9)
경북	-	-	-	-	-	-	2,616	81.1	(1.1)	2,272	77.7	(0.9)	2,182	72.0	(1.0)
경남	-	-	-	-	-	-	2,688	79.9	(0.9)	2,352	77.4	(1.2)	2,426	71.9	(1.4)
제주	-	-	-	-	-	-	1,282	82.1	(1.0)	1,377	80.4	(1.4)	1,333	76.0	(1.6)
<b>여학생</b>															
<b>전 체</b>															
	-	-	-	-	-	-	35,232	89.6	(0.2)	35,960	88.1	(0.2)	35,454	81.7	(0.3)
<b>학 년</b>															
중1	-	-	-	-	-	-	5,933	90.1	(0.4)	6,144	89.0	(0.6)	5,781	84.8	(0.7)
중2	-	-	-	-	-	-	6,039	90.4	(0.5)	6,118	88.6	(0.6)	5,903	83.9	(0.6)
중3	-	-	-	-	-	-	6,227	90.9	(0.4)	5,950	88.6	(0.6)	5,792	83.4	(0.6)
고1	-	-	-	-	-	-	6,207	91.3	(0.5)	6,046	88.5	(0.5)	5,587	82.3	(0.6)
고2	-	-	-	-	-	-	5,397	89.8	(0.7)	6,308	88.6	(0.5)	6,323	80.8	(0.7)
고3	-	-	-	-	-	-	5,429	84.5	(0.6)	5,394	84.4	(0.6)	6,068	74.4	(0.7)
<b>학교급</b>															
중학교	-	-	-	-	-	-	18,199	90.5	(0.3)	18,212	88.8	(0.4)	17,476	84.0	(0.4)
고등학교	-	-	-	-	-	-	17,033	88.7	(0.4)	17,748	87.3	(0.3)	17,978	79.2	(0.5)
일 반 계 고	-	-	-	-	-	-	11,773	89.5	(0.4)	12,561	87.8	(0.4)	13,102	79.0	(0.5)
특성화계고	-	-	-	-	-	-	5,260	86.2	(0.8)	5,187	85.9	(0.6)	4,876	80.0	(0.8)
<b>지 역</b>															
서울	-	-	-	-	-	-	3,999	90.3	(0.6)	3,955	89.6	(0.6)	3,983	83.8	(0.7)
부산	-	-	-	-	-	-	2,627	89.9	(0.6)	2,708	88.0	(0.8)	2,720	80.6	(0.8)
대구	-	-	-	-	-	-	2,537	89.6	(0.6)	2,435	87.5	(0.7)	2,381	80.5	(1.5)
인천	-	-	-	-	-	-	2,546	90.3	(0.6)	2,410	90.0	(0.7)	2,334	84.2	(0.9)
광주	-	-	-	-	-	-	1,883	90.0	(0.6)	1,828	89.2	(0.8)	1,857	81.0	(0.8)
대전	-	-	-	-	-	-	1,608	89.1	(0.6)	1,923	86.6	(0.8)	1,718	76.5	(1.4)
울산	-	-	-	-	-	-	1,774	88.2	(0.8)	1,671	86.1	(0.9)	1,537	79.4	(1.4)
경기	-	-	-	-	-	-	4,189	90.5	(0.6)	4,404	88.9	(0.6)	4,359	83.2	(0.6)
강원	-	-	-	-	-	-	1,644	90.0	(0.9)	1,593	89.5	(0.8)	1,668	79.5	(1.1)
충북	-	-	-	-	-	-	1,636	88.3	(0.7)	1,651	89.1	(0.8)	1,628	79.2	(1.3)
충남	-	-	-	-	-	-	1,780	84.5	(1.2)	1,929	85.2	(1.3)	1,889	79.9	(1.5)
전북	-	-	-	-	-	-	1,641	89.2	(1.2)	1,760	86.9	(1.3)	1,816	79.0	(1.7)
전남	-	-	-	-	-	-	1,805	88.7	(1.0)	1,771	84.9	(1.0)	1,647	80.3	(1.4)
경북	-	-	-	-	-	-	1,881	87.3	(1.0)	2,317	87.4	(0.8)	2,407	81.8	(1.3)
경남	-	-	-	-	-	-	2,326	89.7	(0.9)	2,497	83.8	(1.0)	2,507	78.9	(2.0)
제주	-	-	-	-	-	-	1,356	90.5	(0.7)	1,108	87.6	(1.2)	1,003	81.4	(0.7)

※최근 12개월 동안 금연 관련 홍보(TV 금연광고, 라디오 금연광고, 금연 관련 TV 프로그램 및 뉴스, 인터넷 금연 홍보, 신문 기사 및 광고, 지하철, 버스정류장 등의 광고)를 보거나 들어본 적이 있는 사람의 분율

(계속: 연간 금연홍보 인지율)

(단위: %)

구 분	'10			'11			'12			'13			'14		
	분석대상자수	분율(표준오차)		분석대상자수	분율(표준오차)		분석대상자수	분율(표준오차)		분석대상자수	분율(표준오차)		분석대상자수	분율(표준오차)	
<b>남학생</b>															
<b>지 역</b>															
서울	4,018	77.5 (0.8)		5,428	71.6 (0.8)		-	-	-	-	-	-	5,537	72.0 (0.8)	
부산	2,804	77.5 (0.9)		2,781	69.4 (1.2)		-	-	-	-	-	-	2,300	75.3 (1.0)	
대구	2,650	76.4 (1.1)		2,391	69.7 (1.3)		-	-	-	-	-	-	2,063	74.2 (1.2)	
인천	2,566	82.8 (1.0)		2,183	73.7 (1.2)		-	-	-	-	-	-	2,091	76.3 (1.3)	
광주	2,149	79.7 (1.1)		1,714	72.7 (1.6)		-	-	-	-	-	-	1,544	73.5 (1.2)	
대전	2,110	76.2 (1.5)		1,554	67.5 (1.7)		-	-	-	-	-	-	1,454	70.7 (1.2)	
울산	2,170	79.6 (0.7)		1,453	69.8 (1.8)		-	-	-	-	-	-	1,179	74.5 (2.0)	
경기	4,825	75.7 (0.9)		7,226	69.5 (0.7)		-	-	-	-	-	-	7,312	72.2 (0.6)	
강원	1,771	81.1 (1.2)		1,360	70.7 (2.1)		-	-	-	-	-	-	1,463	71.1 (1.8)	
충북	1,861	76.2 (1.5)		1,396	65.4 (2.0)		-	-	-	-	-	-	1,298	68.0 (1.7)	
충남	1,975	76.4 (1.2)		1,792	65.1 (2.2)		-	-	-	-	-	-	1,648	70.8 (1.1)	
전북	2,005	75.5 (1.0)		1,638	65.5 (1.5)		-	-	-	-	-	-	1,550	68.3 (1.1)	
전남	1,752	78.6 (1.4)		1,623	69.7 (1.8)		-	-	-	-	-	-	1,608	73.8 (1.3)	
경북	2,136	74.5 (2.7)		2,010	68.6 (1.9)		-	-	-	-	-	-	1,994	72.8 (1.3)	
경남	2,318	77.6 (1.4)		2,419	71.4 (1.3)		-	-	-	-	-	-	2,414	74.2 (1.4)	
제주	1,281	76.7 (1.1)		905	65.2 (1.6)		-	-	-	-	-	-	1,015	69.4 (2.0)	
<b>여학생</b>															
전 체	34,847	84.7 (0.3)		37,770	79.4 (0.3)		-	-	-	-	-	-	35,590	78.8 (0.3)	
<b>학 년</b>															
중1	5,949	87.0 (0.5)		6,180	83.0 (0.6)		-	-	-	-	-	-	5,583	80.9 (0.6)	
중2	5,879	84.9 (0.6)		6,490	82.1 (0.6)		-	-	-	-	-	-	5,944	79.6 (0.6)	
중3	5,786	86.4 (0.6)		6,254	81.8 (0.5)		-	-	-	-	-	-	6,066	81.4 (0.6)	
고1	5,792	86.5 (0.5)		6,183	79.5 (0.6)		-	-	-	-	-	-	5,776	78.6 (0.6)	
고2	5,851	85.0 (0.5)		6,554	77.2 (0.7)		-	-	-	-	-	-	6,143	78.5 (0.6)	
고3	5,590	78.1 (0.7)		6,109	72.8 (0.8)		-	-	-	-	-	-	6,078	74.2 (0.7)	
<b>학교급</b>															
중학교	17,614	86.1 (0.4)		18,924	82.3 (0.4)		-	-	-	-	-	-	17,593	80.6 (0.4)	
고등학교	17,233	83.2 (0.4)		18,846	76.6 (0.4)		-	-	-	-	-	-	17,997	77.1 (0.4)	
일 반 계 고	12,803	83.0 (0.5)		13,332	76.6 (0.5)		-	-	-	-	-	-	14,990	76.9 (0.4)	
특성화계고	4,430	83.9 (0.7)		5,514	76.4 (0.8)		-	-	-	-	-	-	3,007	78.2 (1.0)	
<b>지 역</b>															
서울	3,830	86.3 (0.7)		5,927	83.3 (0.6)		-	-	-	-	-	-	5,460	80.4 (0.7)	
부산	2,499	86.0 (0.8)		2,376	79.2 (1.2)		-	-	-	-	-	-	2,136	80.6 (0.9)	
대구	2,380	83.7 (0.8)		2,048	80.0 (0.9)		-	-	-	-	-	-	1,889	78.0 (1.0)	
인천	2,442	88.9 (0.7)		2,333	81.7 (1.4)		-	-	-	-	-	-	2,029	83.9 (1.1)	
광주	1,875	85.3 (0.9)		1,595	80.0 (1.3)		-	-	-	-	-	-	1,528	77.2 (1.6)	
대전	1,764	85.4 (1.3)		1,449	78.4 (1.1)		-	-	-	-	-	-	1,512	76.9 (1.5)	
울산	1,308	84.3 (1.3)		1,460	82.2 (1.0)		-	-	-	-	-	-	1,270	82.5 (1.2)	
경기	4,219	84.6 (0.7)		7,201	79.7 (0.5)		-	-	-	-	-	-	7,846	79.5 (0.6)	
강원	1,676	81.3 (0.9)		1,362	74.6 (1.5)		-	-	-	-	-	-	1,206	77.3 (1.4)	
충북	1,639	82.9 (1.3)		1,577	76.9 (1.6)		-	-	-	-	-	-	1,438	74.2 (1.2)	
충남	1,894	82.5 (1.1)		1,665	73.6 (1.3)		-	-	-	-	-	-	1,568	74.5 (1.2)	
전북	1,773	83.4 (1.0)		1,744	74.6 (1.8)		-	-	-	-	-	-	1,462	69.2 (1.3)	
전남	1,629	84.8 (0.8)		1,811	77.5 (1.9)		-	-	-	-	-	-	1,503	77.9 (1.4)	
경북	2,379	83.8 (1.0)		2,018	75.4 (1.7)		-	-	-	-	-	-	1,771	78.4 (1.3)	
경남	2,492	81.2 (1.1)		2,314	78.8 (1.2)		-	-	-	-	-	-	2,323	80.4 (0.7)	
제주	1,048	81.5 (1.2)		890	76.7 (2.6)		-	-	-	-	-	-	649	73.7 (1.7)	

결과표19. 평생 흡연 경험자의 처음 흡연 이유

(단위: %)

구 분	분석대상자수	호기심	친구의 권유	선배, 형(오빠), 누나(언니)의 권유	스트레스 해소	친구들과 어울림 목적	기타
		분율(표준오차)	분율(표준오차)	분율(표준오차)	분율(표준오차)	분율(표준오차)	분율(표준오차)
<b>전 체</b>							
전 체	13,967	54.4 (0.4)	25.3 (0.4)	6.3 (0.2)	7.7 (0.2)	2.1 (0.1)	4.2 (0.2)
<b>학교급</b>							
중학교	4,553	56.2 (0.8)	21.9 (0.7)	8.9 (0.5)	5.9 (0.4)	1.5 (0.2)	5.4 (0.3)
고등학교	9,414	53.6 (0.5)	26.8 (0.5)	5.1 (0.2)	8.5 (0.3)	2.4 (0.2)	3.6 (0.2)
일 반 계 고	6,969	51.7 (0.6)	28.6 (0.5)	4.9 (0.3)	8.4 (0.4)	2.4 (0.2)	3.9 (0.2)
특성화계고	2,445	58.4 (1.0)	22.2 (1.0)	5.5 (0.5)	8.9 (0.5)	2.2 (0.3)	2.9 (0.4)
<b>남학생</b>							
전 체	10,152	54.2 (0.5)	27.0 (0.5)	5.9 (0.2)	6.8 (0.3)	2.1 (0.1)	3.9 (0.2)
<b>학교급</b>							
중학교	3,364	57.0 (0.9)	23.2 (0.8)	8.4 (0.5)	5.1 (0.4)	1.5 (0.2)	4.9 (0.4)
고등학교	6,788	53.0 (0.7)	28.8 (0.6)	4.8 (0.3)	7.6 (0.3)	2.3 (0.2)	3.5 (0.2)
일 반 계 고	5,158	51.2 (0.7)	30.6 (0.7)	4.8 (0.3)	7.2 (0.4)	2.5 (0.2)	3.7 (0.3)
특성화계고	1,630	57.6 (1.4)	23.8 (1.2)	4.9 (0.5)	8.7 (0.7)	2.0 (0.4)	2.9 (0.5)
<b>여학생</b>							
전 체	3,815	54.9 (0.7)	20.3 (0.6)	7.3 (0.4)	10.4 (0.5)	2.1 (0.2)	5.0 (0.4)
<b>학교급</b>							
중학교	1,189	53.9 (1.5)	18.2 (1.2)	10.6 (0.9)	8.5 (0.8)	1.6 (0.4)	7.1 (0.8)
고등학교	2,626	55.3 (0.9)	21.2 (0.7)	5.9 (0.5)	11.2 (0.6)	2.4 (0.3)	4.0 (0.4)
일 반 계 고	1,811	53.2 (1.0)	22.6 (0.8)	5.4 (0.5)	12.0 (0.8)	2.2 (0.3)	4.6 (0.5)
특성화계고	815	60.3 (1.4)	18.0 (1.4)	6.8 (1.0)	9.4 (0.9)	2.7 (0.6)	2.8 (0.6)

※ 평생 흡연 경험이 있는 사람의 처음 담배를 피우게 된 주된 이유

결과표20. 현재 흡연자의 주된 흡연 장소

(단위: %)

구 분	분석대상자수	집, 친구 집	학교	놀이터, 공터, 야산, 공원, 길거리	PC방, 비디오방, 노래방	술집, 나이트클럽, 포장마차
		분율(표준오차)	분율(표준오차)	분율(표준오차)	분율(표준오차)	분율(표준오차)
<b>전 체</b>						
전 체	6,307	13.7 (0.5)	7.2 (0.6)	57.2 (0.7)	18.9 (0.6)	3.0 (0.2)
<b>학교급</b>						
중학교	1,613	14.9 (0.9)	4.6 (0.5)	60.2 (1.3)	16.2 (1.1)	4.2 (0.6)
고등학교	4,694	13.3 (0.6)	8.1 (0.8)	56.2 (0.9)	19.7 (0.6)	2.6 (0.2)
일 반 계 고	3,214	12.2 (0.6)	7.0 (0.7)	59.0 (1.0)	18.8 (0.7)	3.0 (0.3)
특성화계고	1,480	15.7 (1.3)	10.4 (1.8)	50.5 (1.6)	21.6 (1.2)	1.9 (0.3)
<b>남학생</b>						
전 체	4,859	13.5 (0.6)	7.8 (0.6)	55.6 (0.9)	20.4 (0.7)	2.6 (0.2)
<b>학교급</b>						
중학교	1,206	14.5 (1.0)	4.8 (0.6)	60.9 (1.4)	16.6 (1.2)	3.2 (0.6)
고등학교	3,653	13.2 (0.7)	8.7 (0.8)	54.0 (1.0)	21.6 (0.8)	2.5 (0.3)
일 반 계 고	2,597	11.7 (0.6)	7.7 (0.8)	57.1 (1.2)	20.6 (0.9)	2.9 (0.3)
특성화계고	1,056	16.5 (1.6)	11.0 (1.9)	47.3 (2.0)	23.7 (1.5)	1.5 (0.4)
<b>여학생</b>						
전 체	1,448	14.4 (1.0)	5.0 (0.8)	63.2 (1.4)	12.9 (0.9)	4.5 (0.6)
<b>학교급</b>						
중학교	407	16 (1.8)	3.9 (1.0)	58.1 (2.5)	14.8 (2.1)	7.3 (1.4)
고등학교	1,041	13.8 (1.2)	5.5 (1.1)	65.1 (1.8)	12.2 (1.0)	3.4 (0.5)
일 반 계 고	617	14.3 (1.6)	3.7 (0.7)	68.0 (2.1)	10.4 (1.1)	3.6 (0.7)
특성화계고	424	13.1 (1.9)	8.1 (2.5)	60.9 (3.0)	14.9 (1.8)	3.1 (0.8)

※ 현재 흡연자의 최근 30일 동안 주로 담배를 피운 장소

결과표21. 금연 시도자의 금연 시도 이유

(단위: %)

구 분	분석대상자수	흡연으로 몸이 안 좋아져서	건강에 나쁜 영향을 줄 것 같아서	부모님이나 선생님 등 주변 어른들이 싫어해서	친구들이 싫어해서
		분율(표준오차)	분율(표준오차)	분율(표준오차)	분율(표준오차)
전 체					
전 체	4487	31.1 (0.7)	34.7 (0.7)	8.6 (0.4)	4.3 (0.3)
학교급					
중학교	1160	30.9 (1.4)	33.9 (1.4)	11.7 (1.0)	3.8 (0.6)
고등학교	3327	31.1 (0.8)	35.0 (0.8)	7.6 (0.5)	4.5 (0.4)
일 반 계 고	2272	29.5 (0.9)	34.6 (1.0)	8.3 (0.6)	4.4 (0.4)
특성화계고	1055	34.3 (1.6)	35.7 (1.5)	6.3 (0.8)	4.6 (0.7)
남학생					
전 체	3459	31.9 (0.8)	34.7 (0.8)	8.3 (0.5)	4.3 (0.4)
학교급					
중학교	874	32.9 (1.6)	35.2 (1.6)	10.6 (1.1)	3.4 (0.7)
고등학교	2585	31.6 (1.0)	34.5 (0.9)	7.6 (0.5)	4.5 (0.4)
일 반 계 고	1830	30.4 (1.1)	34.2 (1.1)	8.2 (0.6)	4.4 (0.5)
특성화계고	755	34.0 (1.9)	35.3 (1.8)	6.3 (0.9)	4.9 (0.7)
여학생					
전 체	1028	28.1 (1.4)	34.8 (1.7)	10.0 (0.9)	4.5 (0.6)
학교급					
중학교	286	24.5 (2.5)	29.8 (2.7)	15.6 (2.1)	5.3 (1.3)
고등학교	742	29.5 (1.7)	36.7 (2.0)	7.8 (1.0)	4.2 (0.7)
일 반 계 고	442	25.8 (2.0)	36.6 (2.5)	8.8 (1.4)	4.5 (0.9)
특성화계고	300	35.2 (3.1)	36.9 (3.4)	6.3 (1.2)	3.8 (1.2)

※금연 사도자의 금연 시도 주된 이유

(계속: 금연 시도자의 금연 시도 이유)

(단위: %)

구 분	분석대상자수	몸에 냄새가 나서	담배값이 너무 비싸서	청소년 흡연은 사회적으로 용납이 안되므로	기타
		분율(표준오차)	분율(표준오차)	분율(표준오차)	분율(표준오차)
전 체					
전 체	4487	3.9 (0.3)	6.1 (0.3)	3.7 (0.3)	7.5 (0.4)
학교급					
중학교	1160	4.1 (0.5)	3.2 (0.5)	5.4 (0.6)	6.9 (0.7)
고등학교	3327	3.8 (0.3)	7.0 (0.4)	3.2 (0.3)	7.8 (0.5)
일 반 계 고	2272	3.9 (0.4)	7.4 (0.5)	3.9 (0.4)	8.0 (0.6)
특성화계고	1055	3.8 (0.6)	6.2 (0.6)	1.8 (0.4)	7.3 (0.8)
남학생					
전 체	3459	3.7 (0.3)	6.5 (0.4)	3.3 (0.3)	7.4 (0.4)
학교급					
중학교	874	3.7 (0.6)	3.1 (0.5)	5.2 (0.7)	6.0 (0.7)
고등학교	2585	3.6 (0.4)	7.5 (0.5)	2.8 (0.3)	7.9 (0.5)
일 반 계 고	1830	3.7 (0.5)	7.8 (0.6)	3.5 (0.4)	7.9 (0.6)
특성화계고	755	3.6 (0.7)	7.0 (0.7)	1.2 (0.4)	7.8 (0.9)
여학생					
전 체	1028	4.8 (0.7)	4.6 (0.7)	5.2 (0.7)	8.0 (0.8)
학교급					
중학교	286	5.5 (1.3)	3.5 (1.1)	6.2 (1.4)	9.7 (1.7)
고등학교	742	4.5 (0.8)	5.0 (0.8)	4.9 (0.8)	7.3 (0.9)
일 반 계 고	442	4.7 (1.0)	5.8 (1.2)	5.4 (1.1)	8.4 (1.2)
특성화계고	300	4.3 (1.2)	3.8 (1.0)	4.1 (1.2)	5.6 (1.1)

결과표22. 평생 음주 경험률

(단위: %)

구 분	'05		'06		'07		'08		'09	
	분석대상자수	분율(표준오차)	분석대상자수	분율(표준오차)	분석대상자수	분율(표준오차)	분석대상자수	분율(표준오차)	분석대상자수	분율(표준오차)
<b>전 체</b>										
전 체	58,218	54.1 (0.4)	71,403	59.7 (0.4)	74,698	58.6 (0.3)	75,238	58.0 (0.3)	75,066	56.1 (0.4)
<b>학 년</b>										
중1	12,166	34.6 (0.5)	12,876	38.8 (0.6)	13,035	38.4 (0.6)	13,037	37.3 (0.6)	12,714	36.3 (0.7)
중2	11,997	43.3 (0.7)	12,383	46.2 (0.6)	12,849	44.8 (0.6)	13,056	46.9 (0.6)	12,868	44.0 (0.5)
중3	11,383	52.2 (0.6)	12,160	53.2 (0.8)	12,936	53.7 (0.6)	12,850	52.9 (0.6)	12,827	51.0 (0.5)
고1	11,466	68.6 (0.6)	11,624	68.1 (0.7)	12,809	65.6 (0.6)	12,720	64.9 (0.6)	12,477	62.3 (0.7)
고2	11,206	78.4 (0.6)	11,450	77.6 (0.6)	11,596	75.0 (0.6)	12,375	72.5 (0.6)	12,427	69.9 (0.7)
고3	-	-	10,910	81.4 (0.7)	11,473	79.9 (0.6)	11,200	76.5 (0.6)	11,753	73.8 (0.6)
<b>학교급</b>										
중학교	35,546	43.0 (0.4)	37,419	46.0 (0.5)	38,820	45.7 (0.4)	38,943	45.7 (0.4)	38,409	43.8 (0.4)
고등학교	22,672	73.4 (0.4)	33,984	75.6 (0.4)	35,878	73.2 (0.4)	36,295	71.0 (0.4)	36,657	68.6 (0.5)
일 반 계 고	15,798	70.8 (0.5)	23,505	73.0 (0.5)	25,051	70.5 (0.5)	26,808	68.7 (0.5)	27,380	65.9 (0.6)
특성화계고	6,874	80.1 (0.7)	10,479	82.3 (0.6)	10,827	80.2 (0.5)	9,487	77.8 (0.5)	9,277	77.0 (0.8)
<b>지 역</b>										
서울	6,603	55.3 (0.6)	7,855	58.7 (0.8)	8,402	58.3 (0.8)	8,077	57.3 (0.7)	8,207	56.2 (0.8)
부산	4,295	52.6 (1.0)	5,195	57.9 (1.0)	5,530	56.5 (1.0)	5,501	58.4 (0.7)	5,468	53.7 (1.1)
대구	4,109	52.0 (1.1)	4,953	60.2 (1.1)	5,163	58.1 (0.9)	5,053	57.9 (1.1)	5,063	54.0 (1.4)
인천	4,047	52.1 (1.2)	4,879	58.9 (1.2)	5,122	58.8 (1.0)	5,240	57.7 (1.0)	5,126	55.8 (0.9)
광주	3,076	54.3 (1.0)	3,846	60.5 (1.3)	4,076	59.1 (1.0)	4,011	55.6 (0.9)	4,110	54.1 (1.3)
대전	2,958	52.4 (1.8)	3,798	58.2 (1.7)	3,870	57.5 (1.3)	4,011	58.4 (1.0)	3,948	57.9 (1.1)
울산	2,691	55.5 (0.9)	3,561	62.3 (1.2)	3,723	60.6 (0.8)	3,665	60.0 (1.1)	3,635	58.5 (1.3)
경기	6,858	56.1 (1.1)	8,290	60.3 (1.1)	8,761	60.3 (1.0)	9,332	58.5 (0.8)	9,430	56.4 (1.0)
강원	2,635	58.2 (1.4)	3,402	61.9 (1.6)	3,352	56.5 (1.8)	3,520	60.2 (2.4)	3,553	58.6 (2.1)
충북	2,785	52.7 (1.8)	3,424	59.1 (1.2)	3,601	59.2 (1.5)	3,657	59.6 (1.7)	3,636	58.3 (1.3)
충남	2,868	55.1 (1.9)	3,624	62.6 (1.5)	3,740	60.1 (1.9)	3,910	60.4 (2.4)	3,852	57.3 (2.2)
전북	2,857	52.7 (1.9)	3,336	59.9 (1.8)	3,548	57.9 (2.1)	3,757	57.4 (1.4)	3,799	57.1 (1.4)
전남	2,929	51.4 (1.4)	3,564	55.7 (2.0)	3,661	56.9 (1.7)	3,581	57.2 (1.8)	3,381	55.5 (2.3)
경북	3,523	54.7 (1.7)	4,266	62.5 (1.5)	4,497	60.2 (1.5)	4,589	56.8 (1.5)	4,589	56.6 (1.6)
경남	3,947	51.1 (1.6)	4,848	60.3 (1.5)	5,014	57.9 (1.6)	4,849	57.5 (1.7)	4,933	55.6 (1.2)
제주	2,037	45.0 (1.4)	2,562	54.4 (1.3)	2,638	47.6 (1.3)	2,485	52.0 (1.3)	2,336	50.2 (1.4)
<b>남학생</b>										
전 체	29,870	53.0 (0.6)	37,204	59.9 (0.5)	39,466	59.6 (0.5)	39,278	59.6 (0.5)	39,612	57.8 (0.5)
<b>학 년</b>										
중1	6,280	34.5 (0.7)	6,916	41.0 (0.8)	7,102	40.5 (0.7)	6,893	39.9 (0.9)	6,933	38.6 (0.9)
중2	6,118	41.7 (0.9)	6,405	46.5 (0.7)	6,810	44.4 (0.8)	6,938	48.6 (0.7)	6,965	45.2 (0.8)
중3	5,835	51.0 (0.8)	6,299	53.0 (1.0)	6,709	54.5 (0.8)	6,900	54.2 (0.7)	7,035	53.2 (0.7)
고1	5,896	66.7 (0.7)	6,039	66.9 (1.0)	6,602	67.8 (0.8)	6,674	66.4 (0.7)	6,890	64.3 (0.9)
고2	5,741	77.4 (0.8)	6,005	77.8 (0.7)	6,199	75.8 (0.7)	6,067	73.7 (0.8)	6,104	71.5 (0.9)
고3	-	-	5,540	81.9 (0.7)	6,044	80.7 (0.8)	5,806	78.6 (0.7)	5,685	74.8 (0.8)
<b>학교급</b>										
중학교	18,233	42.0 (0.5)	19,620	46.8 (0.5)	20,621	46.5 (0.5)	20,731	47.6 (0.5)	20,933	45.8 (0.5)
고등학교	11,637	71.9 (0.5)	17,584	75.4 (0.5)	18,845	74.5 (0.5)	18,547	72.6 (0.5)	18,679	70.1 (0.6)
일 반 계 고	8,175	70.0 (0.6)	12,186	73.6 (0.6)	13,278	72.8 (0.6)	14,247	71.0 (0.6)	14,278	68.0 (0.8)
특성화계고	3,462	76.8 (0.9)	5,398	79.8 (0.7)	5,567	78.9 (0.7)	4,300	76.9 (0.7)	4,401	76.3 (0.7)

※평생동안 1잔 이상 술을 마셔본 적이 있는 사람의 분율



(계속: 평생 음주 경험률)

(단위: %)

구 분	'10		'11		'12		'13		'14	
	분석대상자수	분율(표준오차)	분석대상자수	분율(표준오차)	분석대상자수	분율(표준오차)	분석대상자수	분율(표준오차)	분석대상자수	분율(표준오차)
<b>전 체</b>										
전 체	73,238	54.8 (0.4)	75,643	51.0 (0.3)	74,186	47.0 (0.4)	72,435	43.5 (0.4)	72,060	43.0 (0.4)
<b>학 년</b>										
중1	12,468	35.8 (0.6)	12,728	29.0 (0.6)	12,362	25.1 (0.5)	12,199	23.4 (0.5)	11,661	22.9 (0.5)
중2	12,499	41.5 (0.6)	12,903	36.9 (0.5)	12,384	32.1 (0.5)	12,113	29.7 (0.5)	12,275	27.7 (0.6)
중3	12,603	49.7 (0.6)	12,843	44.7 (0.6)	12,551	40.2 (0.6)	12,218	36.2 (0.6)	12,220	36.0 (0.6)
고1	12,021	60.3 (0.7)	12,569	57.2 (0.6)	12,451	51.7 (0.6)	12,028	47.0 (0.6)	11,824	46.0 (0.6)
고2	12,124	68.8 (0.7)	12,508	67.1 (0.6)	12,315	62.0 (0.7)	11,865	58.7 (0.7)	12,152	56.1 (0.7)
고3	11,523	72.6 (0.6)	12,092	70.2 (0.7)	12,123	68.9 (0.6)	12,012	63.7 (0.7)	11,928	65.5 (0.7)
<b>학교급</b>										
중학교	37,570	42.4 (0.4)	38,474	37.0 (0.3)	37,297	32.6 (0.4)	36,530	29.8 (0.4)	36,156	29.1 (0.4)
고등학교	35,668	67.2 (0.5)	37,169	64.7 (0.5)	36,889	60.8 (0.5)	35,905	56.5 (0.5)	35,904	55.9 (0.5)
일 반 계 고	26,845	64.6 (0.6)	27,278	61.5 (0.6)	28,443	57.7 (0.6)	29,120	54.4 (0.6)	29,806	53.3 (0.5)
특성화계고	8,823	75.5 (0.7)	9,891	75.5 (0.7)	8,446	71.5 (0.8)	6,785	66.6 (1.0)	6,098	67.9 (1.0)
<b>지 역</b>										
서울	7,848	54.2 (0.8)	11,355	49.4 (0.8)	11,373	44.8 (0.9)	11,165	41.9 (0.9)	10,997	41.8 (0.9)
부산	5,303	53.6 (1.2)	5,157	50.0 (1.0)	4,939	47.0 (1.2)	4,649	44.3 (1.1)	4,436	44.1 (1.2)
대구	5,030	52.3 (1.2)	4,439	48.4 (1.0)	4,312	45.1 (1.0)	4,151	40.1 (1.3)	3,952	39.3 (1.4)
인천	5,008	52.7 (1.2)	4,516	49.0 (1.5)	4,302	45.6 (1.6)	4,140	42.2 (1.5)	4,120	42.2 (1.5)
광주	4,024	50.7 (1.6)	3,309	46.9 (1.3)	3,149	44.4 (1.3)	3,002	41.6 (1.7)	3,072	42.3 (1.6)
대전	3,874	55.2 (1.1)	3,003	51.8 (1.6)	2,975	47.9 (1.3)	2,947	43.0 (1.8)	2,966	43.6 (1.9)
울산	3,478	58.3 (1.1)	2,913	50.5 (1.5)	2,518	46.7 (1.8)	2,486	46.2 (1.9)	2,449	43.5 (2.4)
경기	9,044	54.7 (1.1)	14,427	52.1 (0.8)	15,658	47.3 (0.7)	15,319	43.2 (0.7)	15,158	41.6 (0.7)
강원	3,447	59.6 (1.8)	2,722	53.3 (2.0)	2,486	52.2 (2.0)	2,457	43.4 (3.2)	2,669	39.6 (2.8)
충북	3,500	58.9 (1.6)	2,973	53.0 (1.6)	2,753	49.8 (2.4)	2,725	44.4 (1.8)	2,736	47.3 (1.9)
충남	3,869	56.7 (1.9)	3,457	53.5 (2.4)	3,264	49.6 (1.9)	3,112	50.0 (2.4)	3,216	47.4 (2.2)
전북	3,778	57.1 (1.7)	3,382	49.6 (1.5)	3,133	50.2 (2.0)	3,183	44.6 (2.3)	3,012	46.3 (2.3)
전남	3,381	57.6 (2.2)	3,434	51.0 (1.6)	2,906	48.7 (2.5)	2,871	44.6 (3.2)	3,111	45.8 (1.6)
경북	4,515	54.1 (1.6)	4,028	55.4 (2.0)	3,755	46.6 (2.3)	3,924	46.1 (1.9)	3,765	47.1 (1.8)
경남	4,810	55.9 (1.6)	4,733	53.5 (1.4)	4,920	48.7 (1.2)	4,744	45.3 (1.6)	4,737	45.0 (1.7)
제주	2,329	47.0 (1.3)	1,795	44.0 (3.4)	1,743	42.0 (2.9)	1,560	36.8 (2.8)	1,664	32.7 (3.5)
<b>남학생</b>										
전 체	38,391	57.1 (0.5)	37,873	53.8 (0.5)	38,221	51.0 (0.5)	36,655	48.0 (0.5)	36,470	48.4 (0.5)
<b>학 년</b>										
중1	6,519	38.6 (0.9)	6,548	30.7 (0.7)	6,364	27.3 (0.7)	6,411	25.7 (0.7)	6,078	26.2 (0.7)
중2	6,620	43.3 (0.7)	6,413	38.9 (0.7)	6,394	34.2 (0.7)	6,261	33.0 (0.6)	6,331	32.3 (0.8)
중3	6,817	51.9 (0.7)	6,589	46.5 (0.7)	6,525	44.7 (0.8)	6,249	41.0 (0.8)	6,154	41.3 (0.7)
고1	6,229	62.6 (0.9)	6,386	60.7 (0.7)	6,606	56.4 (0.8)	6,098	53.0 (0.7)	6,048	51.4 (0.8)
고2	6,273	70.9 (1.0)	5,954	70.6 (0.8)	6,221	66.8 (0.9)	5,595	64.2 (0.9)	6,009	63.8 (0.8)
고3	5,933	74.7 (0.8)	5,983	73.4 (0.9)	6,111	73.5 (0.7)	6,041	68.8 (0.8)	5,850	71.7 (0.9)
<b>학교급</b>										
중학교	19,956	44.7 (0.5)	19,550	38.8 (0.4)	19,283	35.6 (0.5)	18,921	33.3 (0.5)	18,563	33.5 (0.5)
고등학교	18,435	69.3 (0.6)	18,323	68.2 (0.5)	18,938	65.5 (0.6)	17,734	62.0 (0.6)	17,907	62.3 (0.6)
일 반 계 고	14,042	67.3 (0.7)	13,946	65.6 (0.6)	14,458	62.9 (0.6)	14,278	60.6 (0.6)	14,816	60.0 (0.6)
특성화계고	4,393	75.5 (1.0)	4,377	76.6 (1.0)	4,480	74.0 (0.9)	3,456	68.2 (1.4)	3,091	72.0 (1.0)

(계속: 평생 음주 경험률)

(단위: %)

구 분	'05		'06		'07		'08		'09	
	분석대상자수	분율(표준오차)	분석대상자수	분율(표준오차)	분석대상자수	분율(표준오차)	분석대상자수	분율(표준오차)	분석대상자수	분율(표준오차)
<b>남학생</b>										
<b>지 역</b>										
서울	3,400	54.2 (1.2)	4,008	59.4 (1.2)	4,403	59.9 (1.2)	4,122	59.7 (1.2)	4,224	58.3 (1.4)
부산	2,217	50.6 (1.9)	2,895	57.4 (1.7)	2,903	55.7 (1.8)	2,793	59.5 (1.4)	2,748	55.2 (1.8)
대구	2,129	51.5 (1.9)	2,647	60.6 (1.7)	2,626	60.0 (1.5)	2,618	60.2 (1.9)	2,682	56.0 (2.0)
인천	2,100	51.6 (2.4)	2,481	60.7 (2.4)	2,576	59.5 (2.2)	2,830	58.7 (1.8)	2,792	57.9 (1.7)
광주	1,612	54.7 (2.0)	2,095	61.3 (1.6)	2,193	61.2 (2.1)	2,183	57.9 (2.3)	2,253	57.1 (2.3)
대전	1,649	48.9 (2.5)	2,221	58.1 (2.1)	2,262	58.1 (1.8)	2,088	59.6 (1.8)	2,230	59.0 (2.0)
울산	1,379	55.1 (2.0)	1,786	63.4 (2.4)	1,949	61.1 (1.8)	1,994	60.3 (1.4)	2,098	59.9 (1.5)
경기	3,405	54.6 (1.3)	4,080	60.3 (1.4)	4,572	60.8 (1.3)	4,928	60.8 (0.9)	5,071	57.9 (1.1)
강원	1,318	57.2 (3.0)	1,726	62.4 (3.7)	1,708	56.8 (4.5)	1,927	63.3 (2.9)	1,885	61.1 (2.9)
충북	1,501	53.4 (2.6)	1,788	59.2 (2.3)	1,965	62.1 (2.3)	2,006	60.3 (2.8)	2,008	60.4 (1.7)
충남	1,511	54.7 (2.9)	1,827	62.5 (2.7)	1,960	62.1 (2.5)	1,981	62.0 (3.2)	1,963	60.6 (3.0)
전북	1,447	50.2 (2.4)	1,727	59.2 (2.9)	1,907	59.2 (2.4)	1,997	58.6 (2.2)	1,983	57.9 (1.9)
전남	1,383	51.9 (2.0)	1,764	56.2 (2.8)	1,856	57.7 (2.3)	1,810	59.5 (2.9)	1,734	57.6 (2.8)
경북	1,848	53.7 (2.9)	2,301	61.8 (2.7)	2,616	60.3 (2.2)	2,272	56.8 (2.0)	2,182	57.5 (2.4)
경남	1,909	49.6 (2.9)	2,538	60.3 (2.0)	2,688	60.1 (2.6)	2,352	56.7 (3.1)	2,426	55.9 (2.1)
제주	1,062	45.5 (2.7)	1,320	55.5 (2.1)	1,282	46.8 (2.6)	1,377	54.2 (2.0)	1,333	52.9 (2.1)
<b>여학생</b>										
전 체	28,348	55.4 (0.7)	34,199	59.3 (0.6)	35,232	57.5 (0.6)	35,960	56.1 (0.5)	35,454	54.1 (0.6)
<b>학 년</b>										
중1	5,886	34.8 (0.9)	5,960	36.3 (0.9)	5,933	36.0 (0.9)	6,144	34.4 (0.8)	5,781	33.8 (0.8)
중2	5,879	45.0 (0.9)	5,978	45.8 (0.9)	6,039	45.2 (0.9)	6,118	45.1 (0.8)	5,903	42.6 (0.7)
중3	5,548	53.5 (1.1)	5,861	53.5 (0.8)	6,227	52.7 (0.9)	5,950	51.5 (0.9)	5,792	48.5 (0.7)
고1	5,570	70.7 (0.9)	5,585	69.5 (1.0)	6,207	63.2 (0.9)	6,046	63.2 (1.0)	5,587	60.0 (1.2)
고2	5,465	79.5 (0.9)	5,445	77.4 (1.0)	5,397	74.1 (0.9)	6,308	71.3 (0.8)	6,323	68.1 (0.9)
고3	-	-	5,370	80.8 (1.3)	5,429	79.0 (0.8)	5,394	74.2 (0.9)	6,068	72.7 (0.9)
<b>학교급</b>										
중학교	17,313	44.1 (0.6)	17,799	45.2 (0.6)	18,199	44.7 (0.6)	18,212	43.7 (0.5)	17,476	41.6 (0.5)
고등학교	11,035	75.0 (0.7)	16,400	75.8 (0.7)	17,033	71.7 (0.7)	17,748	69.3 (0.6)	17,978	66.9 (0.7)
일 반 계 고	7,623	71.7 (0.8)	11,319	72.3 (0.8)	11,773	68.1 (0.8)	12,561	66.2 (0.7)	13,102	63.5 (0.7)
특성화계고	3,412	83.9 (0.9)	5,081	85.3 (0.8)	5,260	81.8 (0.7)	5,187	78.8 (0.7)	4,876	77.9 (1.3)
<b>지 역</b>										
서울	3,203	56.5 (1.6)	3,847	57.9 (1.7)	3,999	56.5 (1.4)	3,955	54.7 (1.3)	3,983	53.8 (1.3)
부산	2,078	54.9 (2.4)	2,300	58.5 (2.4)	2,627	57.5 (1.9)	2,708	57.0 (1.7)	2,720	52.0 (1.9)
대구	1,980	52.6 (2.1)	2,306	59.7 (2.4)	2,537	55.8 (2.0)	2,435	55.0 (1.6)	2,381	51.6 (1.9)
인천	1,947	52.7 (2.5)	2,398	56.8 (2.3)	2,546	58.1 (1.9)	2,410	56.7 (2.0)	2,334	53.6 (1.6)
광주	1,464	53.9 (2.1)	1,751	59.6 (2.6)	1,883	56.9 (2.2)	1,828	53.1 (1.8)	1,857	50.8 (1.9)
대전	1,309	56.2 (2.8)	1,577	58.4 (3.0)	1,608	56.8 (2.4)	1,923	57.1 (1.9)	1,718	56.8 (2.2)
울산	1,312	56.1 (2.2)	1,775	61.0 (2.0)	1,774	60.0 (1.9)	1,671	59.6 (1.9)	1,537	56.9 (2.0)
경기	3,453	57.8 (1.9)	4,210	60.2 (1.6)	4,189	59.7 (1.5)	4,404	56.1 (1.1)	4,359	54.8 (1.5)
강원	1,317	59.4 (2.3)	1,676	61.3 (2.6)	1,644	56.2 (2.6)	1,593	56.7 (4.1)	1,668	55.9 (4.4)
충북	1,284	51.9 (2.9)	1,636	59.1 (2.1)	1,636	55.9 (2.4)	1,651	58.7 (2.7)	1,628	55.9 (2.4)
충남	1,357	55.5 (3.1)	1,797	62.7 (2.2)	1,780	57.8 (2.6)	1,929	58.5 (3.0)	1,889	53.6 (3.0)
전북	1,410	55.3 (3.3)	1,609	60.7 (2.2)	1,641	56.4 (4.0)	1,760	56.1 (3.0)	1,816	56.1 (2.5)
전남	1,546	50.9 (2.0)	1,800	55.1 (2.3)	1,805	56.1 (2.0)	1,771	54.6 (2.1)	1,647	53.3 (2.4)
경북	1,675	56.0 (2.7)	1,965	63.3 (2.5)	1,881	60.2 (2.6)	2,317	56.8 (2.7)	2,407	55.4 (2.4)
경남	2,038	52.7 (2.4)	2,310	60.4 (2.9)	2,326	55.4 (2.7)	2,497	58.3 (2.4)	2,507	55.2 (2.3)
제주	975	44.4 (2.6)	1,242	53.1 (2.5)	1,356	48.5 (2.6)	1,108	49.6 (2.4)	1,003	47.2 (1.8)

※평생동안 1잔 이상 술을 마셔본 적이 있는 사람의 분율

(계속: 평생 음주 경험률)

(단위: %)

구 분	'10		'11		'12		'13		'14	
	분석대상자수	분율(표준오차)	분석대상자수	분율(표준오차)	분석대상자수	분율(표준오차)	분석대상자수	분율(표준오차)	분석대상자수	분율(표준오차)
<b>남학생</b>										
<b>지 역</b>										
서울	4,018	56.1 (1.1)	5,428	52.2 (1.3)	5,266	48.7 (1.3)	5,604	46.2 (1.2)	5,537	46.8 (1.1)
부산	2,804	56.2 (2.0)	2,781	52.2 (1.6)	2,807	48.0 (2.1)	2,412	47.3 (1.7)	2,300	47.7 (2.3)
대구	2,650	53.5 (2.1)	2,391	50.4 (1.6)	2,624	48.5 (2.1)	2,161	44.6 (1.9)	2,063	45.4 (1.8)
인천	2,566	54.9 (2.2)	2,183	54.0 (2.6)	2,237	50.2 (2.5)	1,995	46.8 (2.1)	2,091	48.5 (2.8)
광주	2,149	53.6 (2.7)	1,714	49.1 (2.1)	1,689	49.3 (2.4)	1,589	46.7 (2.8)	1,544	48.0 (2.4)
대전	2,110	55.8 (2.0)	1,554	54.9 (2.1)	1,694	52.5 (1.9)	1,498	47.0 (2.7)	1,454	49.2 (3.0)
울산	2,170	59.4 (1.4)	1,453	51.5 (1.9)	1,329	52.2 (3.1)	1,314	50.7 (2.5)	1,179	48.6 (4.0)
경기	4,825	57.2 (1.2)	7,226	54.7 (0.8)	7,677	51.6 (1.0)	7,463	47.6 (0.9)	7,312	46.6 (0.9)
강원	1,771	63.4 (2.4)	1,360	55.4 (3.3)	1,235	51.4 (3.3)	1,185	46.4 (4.5)	1,463	47.6 (3.9)
충북	1,861	60.2 (2.2)	1,396	55.7 (2.7)	1,493	53.3 (4.9)	1,373	50.3 (2.2)	1,298	54.0 (2.9)
충남	1,975	61.0 (2.9)	1,792	57.8 (2.5)	1,680	54.6 (2.5)	1,623	58.4 (2.6)	1,648	53.9 (2.1)
전북	2,005	59.9 (2.4)	1,638	52.8 (2.3)	1,470	56.4 (3.2)	1,664	48.2 (3.4)	1,550	51.1 (3.1)
전남	1,752	61.1 (2.8)	1,623	53.2 (1.8)	1,436	51.8 (3.4)	1,459	49.5 (4.2)	1,608	51.0 (2.1)
경북	2,136	56.7 (2.2)	2,010	58.6 (2.3)	2,034	50.6 (2.9)	2,096	50.5 (2.7)	1,994	53.2 (2.7)
경남	2,318	57.5 (2.9)	2,419	56.6 (2.8)	2,570	53.3 (1.8)	2,351	50.4 (2.6)	2,414	50.7 (2.4)
제주	1,281	49.8 (1.5)	905	42.7 (4.9)	980	48.3 (4.2)	868	40.4 (3.8)	1,015	41.5 (2.6)
<b>여학생</b>										
<b>전 체</b>										
	34,847	52.2 (0.6)	37,770	47.9 (0.5)	35,965	42.6 (0.6)	35,780	38.5 (0.5)	35,590	37.0 (0.5)
<b>학 년</b>										
중1	5,949	32.9 (0.8)	6,180	27.1 (0.8)	5,998	22.7 (0.6)	5,788	21.0 (0.6)	5,583	19.3 (0.6)
중2	5,879	39.5 (0.9)	6,490	34.8 (0.7)	5,990	29.8 (0.7)	5,852	26.1 (0.8)	5,944	22.7 (0.7)
중3	5,786	47.1 (0.9)	6,254	42.6 (0.8)	6,026	35.2 (0.7)	5,969	30.9 (0.7)	6,066	30.2 (0.8)
고1	5,792	57.8 (1.2)	6,183	53.2 (0.9)	5,845	46.5 (0.9)	5,930	40.7 (0.7)	5,776	40.0 (0.9)
고2	5,851	66.4 (1.0)	6,554	63.1 (1.0)	6,094	56.7 (1.0)	6,270	52.7 (1.0)	6,143	47.9 (0.8)
고3	5,590	70.2 (0.9)	6,109	66.7 (1.0)	6,012	63.7 (0.9)	5,971	58.1 (0.9)	6,078	58.6 (0.9)
<b>학교급</b>										
중학교	17,614	39.9 (0.5)	18,924	35.0 (0.5)	18,014	29.4 (0.4)	17,609	26.0 (0.5)	17,593	24.2 (0.5)
고등학교	17,233	64.8 (0.7)	18,846	60.9 (0.7)	17,951	55.6 (0.7)	18,171	50.4 (0.6)	17,997	48.9 (0.6)
일 반 계 고	12,803	61.6 (0.8)	13,332	57.0 (0.7)	13,985	51.8 (0.7)	14,842	47.8 (0.6)	14,990	46.4 (0.6)
특성화계고	4,430	75.4 (1.0)	5,514	74.3 (0.9)	3,966	68.6 (1.1)	3,329	64.6 (1.1)	3,007	62.4 (1.6)
<b>지 역</b>										
서울	3,830	52.0 (1.5)	5,927	46.2 (0.9)	6,107	40.6 (1.0)	5,561	37.4 (1.0)	5,460	36.4 (1.1)
부산	2,499	50.6 (1.8)	2,376	47.5 (1.9)	2,132	45.8 (2.3)	2,237	41.0 (2.4)	2,136	39.9 (2.2)
대구	2,380	50.9 (1.7)	2,048	46.1 (2.0)	1,688	41.2 (2.0)	1,990	34.9 (2.2)	1,889	32.5 (2.8)
인천	2,442	50.3 (1.8)	2,333	43.5 (1.9)	2,065	40.6 (2.5)	2,145	37.1 (2.5)	2,029	35.3 (2.1)
광주	1,875	47.6 (1.8)	1,595	44.4 (1.7)	1,460	39.1 (2.5)	1,413	36.0 (2.1)	1,528	36.1 (2.2)
대전	1,764	54.5 (2.2)	1,449	48.3 (2.5)	1,281	42.7 (2.2)	1,449	38.7 (2.0)	1,512	37.6 (1.8)
울산	1,308	57.0 (1.8)	1,460	49.2 (2.1)	1,189	40.2 (3.0)	1,172	41.1 (3.3)	1,270	37.6 (2.5)
경기	4,219	52.0 (1.4)	7,201	49.2 (1.0)	7,981	42.7 (1.0)	7,856	38.4 (0.8)	7,846	36.3 (0.9)
강원	1,676	55.3 (3.6)	1,362	51.0 (1.9)	1,251	53.0 (5.1)	1,272	40.2 (6.1)	1,206	30.7 (3.4)
충북	1,639	57.6 (3.3)	1,577	50.0 (1.9)	1,260	46.0 (3.3)	1,352	38.0 (2.2)	1,438	39.9 (2.5)
충남	1,894	51.9 (3.1)	1,665	48.8 (4.0)	1,584	44.0 (2.9)	1,489	40.7 (2.3)	1,568	40.4 (2.7)
전북	1,773	54.0 (3.2)	1,744	46.2 (2.2)	1,663	43.6 (2.8)	1,519	40.7 (2.5)	1,462	41.1 (3.3)
전남	1,629	53.8 (3.6)	1,811	48.6 (2.3)	1,470	45.4 (3.7)	1,412	39.1 (4.3)	1,503	40.1 (2.1)
경북	2,379	51.2 (2.9)	2,018	51.7 (3.7)	1,721	42.0 (3.6)	1,828	41.1 (3.1)	1,771	40.2 (2.4)
경남	2,492	54.1 (2.4)	2,314	50.0 (2.5)	2,350	43.5 (2.8)	2,393	39.6 (2.3)	2,323	38.7 (2.5)
제주	1,048	43.9 (2.1)	890	45.5 (4.9)	763	35.1 (5.3)	692	32.9 (2.7)	649	23.2 (3.3)

결과표23. 현재 음주율

(단위: %)

구 분	'05		'06		'07		'08		'09	
	분석대상자수	분율(표준오차)	분석대상자수	분율(표준오차)	분석대상자수	분율(표준오차)	분석대상자수	분율(표준오차)	분석대상자수	분율(표준오차)
<b>전 체</b>										
전 체	57,548	27.0 (0.4)	70,363	28.6 (0.4)	74,698	27.8 (0.3)	75,238	24.5 (0.3)	75,066	21.1 (0.3)
<b>학 년</b>										
중1	12,015	13.7 (0.4)	12,707	14.3 (0.4)	13,035	13.9 (0.4)	13,037	10.7 (0.3)	12,714	9.5 (0.3)
중2	11,855	17.9 (0.5)	12,214	17.9 (0.5)	12,849	18.2 (0.5)	13,056	14.9 (0.4)	12,868	13.4 (0.4)
중3	11,251	23.6 (0.5)	11,985	22.2 (0.7)	12,936	23.2 (0.5)	12,850	19.6 (0.5)	12,827	16.8 (0.5)
고1	11,342	37.3 (0.8)	11,430	35.0 (0.8)	12,809	33.1 (0.7)	12,720	30.1 (0.7)	12,477	24.6 (0.6)
고2	11,085	47.2 (0.8)	11,279	44.1 (0.8)	11,596	40.8 (0.8)	12,375	36.6 (0.7)	12,427	31.1 (0.8)
고3	-	-	10,748	43.6 (1.0)	11,473	41.5 (0.8)	11,200	37.3 (0.8)	11,753	31.8 (0.8)
<b>학교급</b>										
중학교	35,121	18.2 (0.3)	36,906	18.2 (0.3)	38,820	18.5 (0.3)	38,943	15.1 (0.2)	38,409	13.3 (0.3)
고등학교	22,427	42.2 (0.6)	33,457	40.8 (0.6)	35,878	38.2 (0.5)	36,295	34.5 (0.5)	36,657	29.1 (0.6)
일 반 계 고	15,647	37.1 (0.7)	23,199	35.2 (0.8)	25,051	33.2 (0.6)	26,808	30.3 (0.6)	27,380	25.0 (0.6)
특성화계고	6,780	55.3 (0.9)	10,258	55.6 (0.8)	10,827	51.9 (0.8)	9,487	46.7 (0.8)	9,277	41.8 (1.2)
<b>지 역</b>										
서울	6,543	27.8 (0.7)	7,742	28.6 (0.8)	8,402	27.0 (0.7)	8,077	24.2 (0.8)	8,207	21.6 (0.8)
부산	4,240	25.7 (0.8)	5,112	27.7 (1.0)	5,530	27.7 (0.8)	5,501	24.0 (0.8)	5,468	20.3 (0.9)
대구	4,056	24.6 (1.0)	4,890	27.3 (1.0)	5,163	26.6 (0.9)	5,053	24.2 (1.0)	5,063	19.7 (1.3)
인천	4,002	25.4 (0.9)	4,811	29.7 (1.3)	5,122	27.3 (0.8)	5,240	24.6 (1.0)	5,126	21.1 (1.0)
광주	3,039	25.2 (1.0)	3,800	27.8 (1.1)	4,076	24.9 (0.7)	4,011	20.9 (1.3)	4,110	18.2 (1.9)
대전	2,914	26.7 (1.2)	3,740	26.6 (1.0)	3,870	26.7 (1.2)	4,011	24.2 (1.1)	3,948	21.6 (0.9)
울산	2,666	25.7 (0.9)	3,523	29.0 (1.5)	3,723	29.8 (0.9)	3,665	25.9 (1.0)	3,635	22.3 (1.2)
경기	6,771	28.8 (1.1)	8,140	28.8 (1.2)	8,761	29.4 (1.1)	9,332	24.9 (0.7)	9,430	21.1 (0.9)
강원	2,607	29.8 (1.8)	3,354	31.8 (1.5)	3,352	28.3 (1.5)	3,520	25.9 (1.8)	3,553	22.1 (1.7)
충북	2,748	26.2 (1.5)	3,371	27.3 (1.4)	3,601	29.7 (1.6)	3,657	25.9 (1.5)	3,636	23.1 (1.2)
충남	2,839	30.2 (1.8)	3,558	33.6 (2.0)	3,740	31.1 (1.8)	3,910	27.4 (2.2)	3,852	21.9 (1.8)
전북	2,823	24.4 (1.5)	3,283	28.1 (1.8)	3,548	25.1 (1.3)	3,757	23.8 (1.9)	3,799	20.3 (1.3)
전남	2,896	26.5 (1.7)	3,511	25.8 (1.7)	3,661	26.8 (1.8)	3,581	23.3 (1.5)	3,381	19.9 (1.6)
경북	3,482	27.0 (1.9)	4,214	28.5 (1.5)	4,497	28.1 (1.3)	4,589	23.9 (1.4)	4,589	20.0 (1.3)
경남	3,905	24.4 (1.3)	4,784	29.5 (1.6)	5,014	27.4 (1.6)	4,849	24.4 (1.7)	4,933	23.3 (1.3)
제주	2,017	21.9 (1.0)	2,530	23.8 (1.0)	2,638	19.9 (1.0)	2,485	21.5 (1.4)	2,336	18.5 (1.3)
<b>남학생</b>										
전 체	29,424	27.0 (0.5)	36,461	30.5 (0.6)	39,466	29.6 (0.5)	39,278	26.1 (0.4)	39,612	23.7 (0.5)
<b>학 년</b>										
중1	6,177	12.9 (0.6)	6,787	14.5 (0.5)	7,102	14.3 (0.5)	6,893	10.7 (0.5)	6,933	9.6 (0.4)
중2	6,032	16.5 (0.7)	6,291	17.8 (0.6)	6,810	17.4 (0.6)	6,938	14.9 (0.5)	6,965	13.8 (0.5)
중3	5,753	23.9 (0.7)	6,177	23.5 (1.0)	6,709	24.1 (0.6)	6,900	20.6 (0.5)	7,035	18.8 (0.7)
고1	5,804	38.2 (1.0)	5,904	36.6 (1.1)	6,602	36.0 (0.8)	6,674	32.7 (0.8)	6,890	27.9 (0.8)
고2	5,658	49.0 (1.0)	5,883	47.5 (1.1)	6,199	44.8 (1.0)	6,067	38.9 (0.9)	6,104	36.9 (1.1)
고3	-	-	5,419	49.6 (1.3)	6,044	45.9 (0.9)	5,806	41.8 (1.0)	5,685	36.1 (1.1)
<b>학교급</b>										
중학교	17,962	17.5 (0.4)	19,255	18.6 (0.4)	20,621	18.7 (0.4)	20,731	15.4 (0.3)	20,933	14.2 (0.3)
고등학교	11,462	43.4 (0.8)	17,206	44.4 (0.8)	18,845	41.9 (0.6)	18,547	37.5 (0.6)	18,679	33.5 (0.8)
일 반 계 고	8,067	39.4 (0.9)	11,969	40.2 (0.9)	13,278	38.1 (0.7)	14,247	34.4 (0.7)	14,278	30.0 (0.8)
특성화계고	3,395	53.9 (1.1)	5,237	55.3 (1.2)	5,567	52.2 (0.9)	4,300	46.5 (1.0)	4,401	44.0 (1.3)

※최근 30일 동안 1잔 이상 술을 마신 적이 있는 사람의 분율

(계속: 현재 음주율)

(단위: %)

구 분	'10		'11		'12		'13		'14	
	분석대상자수	분율(표준오차)	분석대상자수	분율(표준오차)	분석대상자수	분율(표준오차)	분석대상자수	분율(표준오차)	분석대상자수	분율(표준오차)
<b>전 체</b>										
전 체	73,238	21.1 (0.3)	75,642	20.6 (0.3)	74,186	19.4 (0.3)	72,435	16.3 (0.3)	72,060	16.7 (0.3)
<b>학 년</b>										
중1	12,468	9.6 (0.3)	12,728	8.3 (0.3)	12,362	6.6 (0.3)	12,199	5.4 (0.2)	11,661	4.9 (0.2)
중2	12,499	12.8 (0.4)	12,903	11.8 (0.3)	12,384	9.8 (0.3)	12,113	7.8 (0.3)	12,275	7.5 (0.3)
중3	12,603	17.3 (0.4)	12,843	15.6 (0.4)	12,551	14.3 (0.4)	12,218	11.7 (0.4)	12,220	12.2 (0.3)
고1	12,021	24.4 (0.7)	12,568	24.3 (0.6)	12,451	22.4 (0.6)	12,028	17.6 (0.5)	11,824	18.2 (0.5)
고2	12,124	30.2 (0.7)	12,508	30.6 (0.7)	12,315	30.0 (0.7)	11,865	26.5 (0.7)	12,152	25.6 (0.6)
고3	11,523	32.1 (0.8)	12,092	32.3 (0.8)	12,123	32.2 (0.7)	12,012	27.3 (0.7)	11,928	29.8 (0.7)
<b>학교급</b>										
중학교	37,570	13.3 (0.2)	38,474	12.0 (0.2)	37,297	10.3 (0.2)	36,530	8.3 (0.2)	36,156	8.3 (0.2)
고등학교	35,668	28.9 (0.5)	37,168	29.0 (0.5)	36,889	28.2 (0.5)	35,905	23.8 (0.5)	35,904	24.6 (0.4)
일 반 계 고	26,845	25.0 (0.6)	27,277	24.8 (0.5)	28,443	24.5 (0.6)	29,120	21.3 (0.5)	29,806	21.7 (0.5)
특성화계고	8,823	41.3 (1.0)	9,891	43.2 (1.0)	8,446	40.5 (0.9)	6,785	36.1 (1.1)	6,098	38.1 (1.0)
<b>지 역</b>										
서울	7,848	20.7 (0.7)	11,354	19.3 (0.7)	11,373	18.3 (0.7)	11,165	15.1 (0.6)	10,997	16.7 (0.7)
부산	5,303	20.9 (0.9)	5,157	20.9 (1.0)	4,939	18.3 (0.9)	4,649	16.1 (0.9)	4,436	16.9 (0.7)
대구	5,030	18.8 (0.9)	4,439	19.8 (0.9)	4,312	17.9 (0.9)	4,151	14.6 (1.0)	3,952	14.7 (0.8)
인천	5,008	19.8 (1.0)	4,516	19.4 (1.1)	4,302	17.7 (1.2)	4,140	14.6 (1.1)	4,120	15.2 (1.1)
광주	4,024	16.9 (1.7)	3,309	16.0 (0.9)	3,149	16.2 (1.3)	3,002	13.5 (1.6)	3,072	14.8 (1.2)
대전	3,874	20.8 (0.9)	3,003	21.4 (1.1)	2,975	19.4 (1.1)	2,947	16.0 (1.2)	2,966	15.8 (1.4)
울산	3,478	22.2 (1.1)	2,913	20.3 (1.1)	2,518	19.2 (1.3)	2,486	16.7 (1.1)	2,449	16.4 (1.6)
경기	9,044	21.3 (0.8)	14,427	21.4 (0.7)	15,658	20.3 (0.6)	15,319	17.0 (0.6)	15,158	16.7 (0.5)
강원	3,447	25.4 (1.6)	2,722	23.3 (1.8)	2,486	23.7 (2.3)	2,457	17.8 (2.5)	2,669	14.4 (1.6)
충북	3,500	23.8 (1.4)	2,973	24.2 (1.5)	2,753	22.1 (2.0)	2,725	16.2 (1.2)	2,736	18.6 (1.5)
충남	3,869	23.4 (1.9)	3,457	23.1 (1.4)	3,264	22.1 (1.6)	3,112	18.9 (2.2)	3,216	20.8 (1.4)
전북	3,778	21.0 (1.4)	3,382	20.6 (1.4)	3,133	19.1 (1.8)	3,183	16.8 (1.8)	3,012	17.9 (1.3)
전남	3,381	21.7 (2.3)	3,434	18.4 (1.1)	2,906	20.6 (2.0)	2,871	16.4 (1.5)	3,111	19.4 (1.3)
경북	4,515	20.0 (1.0)	4,028	22.0 (1.6)	3,755	18.1 (1.9)	3,924	18.6 (1.3)	3,765	16.3 (1.4)
경남	4,810	22.5 (1.2)	4,733	20.6 (1.8)	4,920	20.3 (0.9)	4,744	16.6 (1.0)	4,737	17.6 (1.3)
제주	2,329	17.7 (1.1)	1,795	19.1 (1.8)	1,743	18.7 (2.6)	1,560	14.4 (1.6)	1,664	14.7 (2.1)
<b>남학생</b>										
전 체	38,391	23.5 (0.4)	37,873	23.7 (0.4)	38,221	22.7 (0.4)	36,655	19.4 (0.4)	36,470	20.5 (0.4)
<b>학 년</b>										
중1	6,519	10.4 (0.4)	6,548	8.3 (0.4)	6,364	6.7 (0.4)	6,411	6.0 (0.3)	6,078	5.6 (0.3)
중2	6,620	13.1 (0.5)	6,413	12.5 (0.4)	6,394	10.3 (0.4)	6,261	8.3 (0.4)	6,331	8.8 (0.4)
중3	6,817	18.5 (0.6)	6,589	17.3 (0.6)	6,525	16.7 (0.5)	6,249	14.1 (0.5)	6,154	14.9 (0.5)
고1	6,229	27.6 (0.8)	6,386	28.7 (0.7)	6,606	26.8 (0.8)	6,098	22.0 (0.7)	6,048	21.9 (0.7)
고2	6,273	34.2 (1.0)	5,954	35.4 (1.0)	6,221	35.0 (0.9)	5,595	31.7 (0.9)	6,009	32.4 (0.8)
고3	5,933	37.0 (1.1)	5,983	38.7 (1.1)	6,111	38.5 (0.9)	6,041	32.6 (1.0)	5,850	37.0 (0.9)
<b>학교급</b>										
중학교	19,956	14.1 (0.3)	19,550	12.8 (0.3)	19,283	11.3 (0.3)	18,921	9.5 (0.2)	18,563	9.9 (0.3)
고등학교	18,435	32.9 (0.6)	18,323	34.2 (0.7)	18,938	33.4 (0.6)	17,734	28.8 (0.6)	17,907	30.5 (0.5)
일 반 계 고	14,042	29.5 (0.7)	13,946	29.9 (0.6)	14,458	29.8 (0.6)	14,278	26.4 (0.6)	14,816	27.6 (0.6)
특성화계고	4,393	43.4 (1.2)	4,377	48.0 (1.3)	4,480	45.2 (0.9)	3,456	39.5 (1.6)	3,091	42.3 (1.0)

(계속: 현재 음주율)

(단위: %)

구 분	'05		'06		'07		'08		'09	
	분석대상자수	분율(표준오차)	분석대상자수	분율(표준오차)	분석대상자수	분율(표준오차)	분석대상자수	분율(표준오차)	분석대상자수	분율(표준오차)
<b>남학생</b>										
<b>지 역</b>										
서울	3,356	27.4 (1.3)	3,921	30.8 (1.2)	4,403	28.2 (1.1)	4,122	26.2 (1.1)	4,224	24.6 (1.1)
부산	2,177	25.7 (1.4)	2,833	29.0 (1.3)	2,903	27.8 (1.5)	2,793	24.5 (1.2)	2,748	23.0 (1.3)
대구	2,089	25.2 (1.6)	2,598	29.1 (1.6)	2,626	27.9 (1.1)	2,618	26.0 (1.7)	2,682	22.7 (1.8)
인천	2,069	26.5 (2.0)	2,433	32.4 (2.3)	2,576	28.6 (1.6)	2,830	25.7 (1.9)	2,792	24.1 (1.6)
광주	1,591	26.9 (1.9)	2,065	29.9 (2.0)	2,193	27.3 (1.4)	2,183	22.7 (3.0)	2,253	21.1 (3.7)
대전	1,617	25.9 (1.8)	2,177	28.6 (1.8)	2,262	29.1 (1.6)	2,088	25.2 (2.3)	2,230	23.2 (1.9)
울산	1,365	26.2 (1.6)	1,759	30.9 (2.4)	1,949	30.7 (1.6)	1,994	26.1 (1.2)	2,098	24.2 (1.3)
경기	3,350	28.1 (1.3)	3,974	30.8 (1.5)	4,572	31.4 (1.3)	4,928	27.0 (1.0)	5,071	23.7 (1.2)
강원	1,301	29.8 (3.3)	1,694	32.7 (3.3)	1,708	30.5 (3.2)	1,927	29.7 (2.4)	1,885	25.1 (2.4)
충북	1,473	27.6 (2.0)	1,753	29.6 (2.1)	1,965	34.5 (2.1)	2,006	27.9 (1.8)	2,008	26.0 (2.0)
충남	1,493	30.0 (2.2)	1,781	36.7 (3.0)	1,960	34.5 (2.3)	1,981	28.8 (3.1)	1,963	25.6 (2.6)
전북	1,423	24.1 (2.1)	1,693	28.0 (2.9)	1,907	26.0 (1.7)	1,997	25.3 (1.9)	1,983	23.0 (1.6)
전남	1,369	28.1 (2.1)	1,723	27.5 (2.1)	1,856	29.9 (2.3)	1,810	24.7 (2.1)	1,734	21.8 (1.9)
경북	1,820	28.4 (2.6)	2,263	29.9 (2.5)	2,616	30.2 (2.0)	2,272	24.0 (1.7)	2,182	20.7 (1.7)
경남	1,882	24.5 (2.1)	2,496	31.0 (2.4)	2,688	30.4 (2.4)	2,352	26.2 (2.2)	2,426	25.8 (2.0)
제주	1,049	22.6 (1.5)	1,298	23.7 (1.6)	1,282	19.5 (1.9)	1,377	21.7 (1.5)	1,333	20.2 (1.7)
<b>여학생</b>										
전 체	28,124	26.9 (0.5)	33,902	26.5 (0.5)	35,232	25.7 (0.5)	35,960	22.6 (0.4)	35,454	18.2 (0.4)
<b>학 년</b>										
중1	5,838	14.6 (0.7)	5,920	14.1 (0.6)	5,933	13.3 (0.6)	6,144	10.8 (0.5)	5,781	9.4 (0.4)
중2	5,823	19.4 (0.7)	5,923	18.1 (0.7)	6,039	19.1 (0.7)	6,118	14.8 (0.5)	5,903	12.9 (0.5)
중3	5,498	23.1 (0.8)	5,808	20.8 (0.7)	6,227	22.2 (0.7)	5,950	18.4 (0.7)	5,792	14.5 (0.5)
고1	5,538	36.3 (1.2)	5,526	33.2 (1.3)	6,207	29.9 (1.0)	6,046	27.2 (1.2)	5,587	20.8 (0.9)
고2	5,427	45.2 (1.2)	5,396	40.4 (1.2)	5,397	36.3 (1.3)	6,308	34.0 (1.1)	6,323	24.7 (0.9)
고3	-	-	5,329	37.0 (1.5)	5,429	36.6 (1.2)	5,394	32.2 (1.1)	6,068	27.1 (1.0)
<b>학교급</b>										
중학교	17,159	18.9 (0.4)	17,651	17.7 (0.4)	18,199	18.3 (0.4)	18,212	14.7 (0.3)	17,476	12.3 (0.3)
고등학교	10,965	40.7 (1.0)	16,251	36.8 (1.0)	17,033	34.0 (0.8)	17,748	31.0 (0.8)	17,978	24.2 (0.7)
일 반 계 고	7,580	34.6 (1.1)	11,230	29.7 (1.0)	11,773	27.8 (0.7)	12,561	25.8 (0.8)	13,102	19.5 (0.6)
특성화계고	3,385	56.9 (1.5)	5,021	56.0 (1.0)	5,260	51.6 (1.1)	5,187	47.0 (1.1)	4,876	39.2 (1.6)
<b>지 역</b>										
서울	3,187	28.3 (1.4)	3,821	26.1 (1.3)	3,999	25.7 (0.9)	3,955	22.1 (1.1)	3,983	18.2 (1.1)
부산	2,063	25.8 (1.7)	2,279	26.2 (2.1)	2,627	27.7 (1.3)	2,708	23.5 (1.5)	2,720	17.2 (1.3)
대구	1,967	23.9 (1.6)	2,292	25.0 (2.1)	2,537	24.9 (1.8)	2,435	21.9 (1.4)	2,381	16.2 (1.4)
인천	1,933	24.1 (1.6)	2,378	26.8 (1.8)	2,546	25.9 (1.5)	2,410	23.4 (1.7)	2,334	17.9 (1.4)
광주	1,448	23.3 (1.3)	1,735	25.5 (1.7)	1,883	22.2 (1.0)	1,828	18.9 (1.6)	1,857	15.1 (1.2)
대전	1,297	27.5 (2.5)	1,563	24.4 (2.3)	1,608	23.9 (1.9)	1,923	23.1 (1.9)	1,718	19.8 (1.8)
울산	1,301	25.0 (1.8)	1,764	26.7 (1.5)	1,774	28.6 (1.5)	1,671	25.8 (1.6)	1,537	20.0 (1.5)
경기	3,421	29.5 (1.5)	4,166	26.7 (1.5)	4,189	27.2 (1.3)	4,404	22.7 (0.9)	4,359	18.2 (1.0)
강원	1,306	29.8 (1.6)	1,660	30.7 (2.5)	1,644	25.8 (2.0)	1,593	21.6 (2.4)	1,668	18.9 (1.8)
충북	1,275	24.5 (2.1)	1,618	24.8 (1.7)	1,636	24.3 (1.6)	1,651	23.7 (2.1)	1,628	19.8 (1.5)
충남	1,346	30.5 (3.3)	1,777	30.0 (2.7)	1,780	27.2 (2.7)	1,929	25.8 (2.6)	1,889	17.8 (2.0)
전북	1,400	24.7 (2.2)	1,590	28.2 (1.9)	1,641	24.1 (2.1)	1,760	22.1 (3.6)	1,816	17.3 (1.7)
전남	1,527	24.6 (2.3)	1,788	24.0 (1.9)	1,805	23.4 (2.1)	1,771	21.7 (1.9)	1,647	17.7 (2.1)
경북	1,662	25.2 (2.5)	1,951	26.7 (1.9)	1,881	25.4 (2.1)	2,317	23.7 (2.1)	2,407	19.1 (1.9)
경남	2,023	24.3 (1.8)	2,288	27.8 (2.0)	2,326	24.0 (1.7)	2,497	22.2 (2.1)	2,507	20.4 (1.4)
제주	968	21.1 (1.9)	1,232	24.0 (2.1)	1,356	20.4 (1.7)	1,108	21.2 (3.0)	1,003	16.6 (1.6)

※최근 30일 동안 1잔 이상 술을 마신 적이 있는 사람의 분율

(계속: 현재 음주율)

(단위: %)

구 분	'10		'11		'12		'13		'14	
	분석대상자수	분율(표준오차)	분석대상자수	분율(표준오차)	분석대상자수	분율(표준오차)	분석대상자수	분율(표준오차)	분석대상자수	분율(표준오차)
<b>남학생</b>										
<b>지 역</b>										
서울	4,018	23.1 (0.9)	5,428	22.4 (1.0)	5,266	20.9 (1.0)	5,604	17.7 (0.9)	5,537	21.0 (0.8)
부산	2,804	24.0 (1.5)	2,781	23.9 (1.2)	2,807	20.5 (1.4)	2,412	18.7 (1.2)	2,300	19.6 (1.3)
대구	2,650	20.4 (1.5)	2,391	22.9 (1.4)	2,624	20.6 (1.4)	2,161	17.6 (1.3)	2,063	18.2 (1.3)
인천	2,566	21.2 (2.1)	2,183	24.0 (2.0)	2,237	20.8 (1.8)	1,995	17.9 (1.6)	2,091	19.0 (1.9)
광주	2,149	19.8 (3.2)	1,714	19.2 (1.3)	1,689	20.1 (2.0)	1,589	17.8 (2.3)	1,544	18.0 (2.2)
대전	2,110	22.7 (1.9)	1,554	24.9 (1.6)	1,694	22.0 (2.2)	1,498	20.2 (1.8)	1,454	19.1 (2.2)
울산	2,170	24.3 (1.1)	1,453	22.0 (1.3)	1,329	22.7 (2.3)	1,314	19.3 (2.0)	1,179	19.7 (2.9)
경기	4,825	23.8 (0.9)	7,226	23.7 (0.7)	7,677	24.0 (0.8)	7,463	20.2 (0.8)	7,312	20.4 (0.8)
강원	1,771	29.1 (2.2)	1,360	24.6 (2.2)	1,235	23.6 (1.9)	1,185	21.2 (2.8)	1,463	19.3 (2.0)
충북	1,861	26.8 (2.2)	1,396	27.6 (2.3)	1,493	24.8 (4.3)	1,373	18.5 (2.1)	1,298	24.5 (2.1)
충남	1,975	28.6 (3.1)	1,792	26.8 (2.4)	1,680	26.6 (2.2)	1,623	25.5 (3.0)	1,648	25.8 (1.9)
전북	2,005	23.6 (1.6)	1,638	25.6 (2.4)	1,470	24.7 (3.0)	1,664	19.5 (2.4)	1,550	20.7 (1.9)
전남	1,752	25.9 (2.7)	1,623	21.4 (1.7)	1,436	22.6 (2.7)	1,459	18.3 (2.2)	1,608	23.1 (1.7)
경북	2,136	21.5 (1.2)	2,010	25.3 (2.8)	2,034	21.9 (2.5)	2,096	21.2 (1.9)	1,994	19.5 (1.8)
경남	2,318	23.8 (2.2)	2,419	24.8 (2.8)	2,570	24.7 (1.9)	2,351	19.9 (1.4)	2,414	21.3 (2.0)
제주	1,281	20.0 (1.8)	905	20.5 (2.9)	980	24.1 (3.3)	868	15.9 (1.6)	1,015	18.2 (2.1)
<b>여학생</b>										
<b>전 체</b>										
	34,847	18.3 (0.4)	37,769	17.1 (0.3)	35,965	15.8 (0.4)	35,780	12.8 (0.3)	35,590	12.6 (0.3)
<b>학 년</b>										
중1	5,949	8.7 (0.5)	6,180	8.4 (0.5)	5,998	6.4 (0.4)	5,788	4.6 (0.3)	5,583	4.2 (0.3)
중2	5,879	12.4 (0.6)	6,490	11.1 (0.5)	5,990	9.2 (0.5)	5,852	7.3 (0.5)	5,944	6.1 (0.3)
중3	5,786	15.9 (0.6)	6,254	13.6 (0.5)	6,026	11.7 (0.5)	5,969	9.1 (0.4)	6,066	9.3 (0.4)
고1	5,792	20.8 (1.0)	6,182	19.4 (0.7)	5,845	17.5 (0.7)	5,930	12.8 (0.6)	5,776	14.1 (0.6)
고2	5,851	25.6 (0.9)	6,554	25.3 (0.9)	6,094	24.5 (1.0)	6,270	20.9 (0.8)	6,143	18.3 (0.7)
고3	5,590	26.6 (1.1)	6,109	25.1 (0.9)	6,012	25.1 (1.0)	5,971	21.5 (0.8)	6,078	21.9 (0.7)
<b>학교급</b>										
중학교	17,614	12.4 (0.4)	18,924	11.1 (0.3)	18,014	9.2 (0.3)	17,609	7.0 (0.3)	17,593	6.6 (0.2)
고등학교	17,233	24.3 (0.7)	18,845	23.2 (0.6)	17,951	22.3 (0.7)	18,171	18.4 (0.5)	17,997	18.2 (0.5)
일 반 계 고	12,803	20.1 (0.6)	13,331	19.0 (0.6)	13,985	18.6 (0.7)	14,842	15.9 (0.5)	14,990	15.4 (0.5)
특성화계고	4,430	38.6 (1.4)	5,514	37.5 (0.9)	3,966	35.1 (1.6)	3,329	31.6 (1.3)	3,007	32.6 (1.5)
<b>지 역</b>										
서울	3,830	18.0 (1.0)	5,926	16.0 (0.6)	6,107	15.4 (0.7)	5,561	12.2 (0.6)	5,460	12.0 (0.6)
부산	2,499	17.3 (1.2)	2,376	17.4 (1.4)	2,132	15.8 (1.4)	2,237	13.1 (1.1)	2,136	13.8 (1.1)
대구	2,380	16.9 (1.0)	2,048	16.1 (1.2)	1,688	14.7 (1.3)	1,990	11.2 (1.3)	1,889	10.8 (1.5)
인천	2,442	18.1 (1.1)	2,333	14.3 (1.2)	2,065	14.4 (1.6)	2,145	11.1 (1.5)	2,029	11.0 (1.2)
광주	1,875	13.8 (1.2)	1,595	12.5 (0.8)	1,460	12.0 (1.5)	1,413	8.9 (0.9)	1,528	11.4 (1.4)
대전	1,764	18.7 (2.0)	1,449	17.5 (1.4)	1,281	16.6 (1.2)	1,449	11.3 (1.3)	1,512	12.2 (1.2)
울산	1,308	19.8 (1.6)	1,460	18.2 (1.6)	1,189	15.2 (2.1)	1,172	13.7 (1.9)	1,270	12.7 (1.9)
경기	4,219	18.6 (1.1)	7,201	18.8 (0.7)	7,981	16.4 (0.8)	7,856	13.5 (0.6)	7,846	12.7 (0.6)
강원	1,676	21.4 (2.1)	1,362	21.9 (2.3)	1,251	23.9 (4.7)	1,272	14.1 (3.1)	1,206	8.9 (1.7)
충북	1,639	20.5 (1.7)	1,577	20.3 (1.7)	1,260	19.0 (2.8)	1,352	13.6 (1.4)	1,438	12.1 (1.2)
충남	1,894	17.5 (1.6)	1,665	19.0 (2.0)	1,584	17.1 (2.1)	1,489	11.7 (1.4)	1,568	15.2 (1.5)
전북	1,773	18.2 (2.5)	1,744	15.2 (1.6)	1,663	13.0 (1.8)	1,519	14.0 (2.0)	1,462	15.0 (1.9)
전남	1,629	17.0 (1.7)	1,811	15.3 (1.4)	1,470	18.4 (3.2)	1,412	14.3 (2.5)	1,503	15.4 (1.8)
경북	2,379	18.3 (1.5)	2,018	18.1 (1.8)	1,721	13.7 (2.1)	1,828	15.7 (1.6)	1,771	12.7 (1.5)
경남	2,492	21.1 (1.4)	2,314	15.7 (1.6)	2,350	15.4 (1.8)	2,393	12.9 (1.2)	2,323	13.4 (1.3)
제주	1,048	15.2 (1.4)	890	17.6 (2.7)	763	12.9 (4.5)	692	12.7 (1.7)	649	10.9 (2.0)

결과표24. 중1 학생의 중학교 입학 전 음주 경험률

(단위: %)

구 분	'05		'06		'07		'08		'09	
	분석대상자수	분율(표준오차)	분석대상자수	분율(표준오차)	분석대상자수	분율(표준오차)	분석대상자수	분율(표준오차)	분석대상자수	분율(표준오차)
전 체	10,849	28.7 (0.5)	11,968	29.7 (0.6)	13,011	27.9 (0.5)	13,017	27.6 (0.6)	12,698	27.8 (0.7)
남학생	5,535	30.0 (0.7)	6,358	32.4 (0.8)	7,090	30.4 (0.7)	6,881	30.8 (0.9)	6,920	30.0 (0.9)
여학생	5,314	27.3 (0.8)	5,610	26.5 (0.7)	5,921	25.1 (0.7)	6,136	24.1 (0.8)	5,778	25.5 (0.8)

※ 중학교 1학년 학생 중에서 중학교 입학하기 이전에 1잔 이상 술을 마셔본 적이 있는 사람의 분율



(계속: 중 1학생의 중학교 입학 전 음주 경험률)

(단위: %)

구 분	'10		'11		'12		'13		'14	
	분석대상자수	분율(표준오차)	분석대상자수	분율(표준오차)	분석대상자수	분율(표준오차)	분석대상자수	분율(표준오차)	분석대상자수	분율(표준오차)
전 체	12,444	26.8 (0.5)	12,713	21.4 (0.5)	12,349	21.0 (0.5)	12,191	20.0 (0.4)	11,655	19.4 (0.5)
남학생	6,507	29.7 (0.7)	6,538	22.9 (0.6)	6,351	23.2 (0.6)	6,407	21.7 (0.6)	6,074	22.1 (0.6)
여학생	5,937	23.6 (0.7)	6,175	19.8 (0.6)	5,998	18.7 (0.6)	5,784	18.0 (0.6)	5,581	16.6 (0.6)

결과표25. 처음 음주 경험 연령

(단위: 세)

구 분	'05			'06			'07			'08			'09		
	분석대상자수	평균(표준오차)		분석대상자수	평균(표준오차)		분석대상자수	평균(표준오차)		분석대상자수	평균(표준오차)		분석대상자수	평균(표준오차)	
<b>전 체</b>															
전 체	31,372	12.6 (0.0)		42,231	12.7 (0.0)		43,497	12.8 (0.0)		43,604	12.8 (0.0)		41,959	12.8 (0.0)	
<b>학 년</b>															
중1	3,984	10.5 (0.1)		4,742	10.4 (0.0)		4,877	10.6 (0.0)		4,904	10.5 (0.0)		4,650	10.5 (0.0)	
중2	5,014	11.5 (0.0)		5,530	11.3 (0.0)		5,648	11.5 (0.0)		6,063	11.5 (0.0)		5,657	11.4 (0.0)	
중3	5,880	12.4 (0.0)		6,397	12.2 (0.0)		6,837	12.4 (0.0)		6,846	12.4 (0.0)		6,551	12.3 (0.0)	
고1	7,831	13.4 (0.0)		7,869	13.2 (0.0)		8,359	13.2 (0.0)		8,272	13.3 (0.0)		7,702	13.2 (0.0)	
고2	8,663	13.8 (0.0)		8,874	13.7 (0.0)		8,699	13.6 (0.0)		8,980	13.8 (0.0)		8,763	13.7 (0.0)	
고3	-	-	-	8,819	14.0 (0.0)		9,077	14.0 (0.0)		8,539	14.0 (0.0)		8,636	14.2 (0.0)	
<b>학교급</b>															
중학교	14,878	11.5 (0.0)		16,669	11.4 (0.0)		17,362	11.6 (0.0)		17,813	11.6 (0.0)		16,858	11.5 (0.0)	
고등학교	16,494	13.6 (0.0)		25,562	13.6 (0.0)		26,135	13.6 (0.0)		25,791	13.7 (0.0)		25,101	13.7 (0.0)	
일 반 계 고	11,062	13.7 (0.0)		17,116	13.7 (0.0)		17,674	13.7 (0.0)		18,462	13.7 (0.0)		18,086	13.7 (0.0)	
특성화계고	5,432	13.5 (0.0)		8,446	13.4 (0.1)		8,461	13.4 (0.0)		7,329	13.5 (0.0)		7,015	13.6 (0.0)	
<b>지 역</b>															
서울	3,620	12.5 (0.1)		4,547	12.8 (0.1)		4,850	12.7 (0.1)		4,574	12.8 (0.0)		4,549	12.7 (0.1)	
부산	2,218	12.7 (0.1)		2,949	12.9 (0.1)		3,103	13.0 (0.1)		3,180	13.0 (0.1)		2,900	13.0 (0.1)	
대구	2,144	12.8 (0.1)		2,985	12.7 (0.1)		3,000	12.7 (0.1)		2,835	12.9 (0.1)		2,670	12.8 (0.1)	
인천	2,121	12.5 (0.1)		2,827	12.6 (0.1)		2,985	12.8 (0.1)		3,016	12.8 (0.1)		2,836	12.8 (0.1)	
광주	1,653	12.6 (0.1)		2,233	12.6 (0.1)		2,373	12.7 (0.1)		2,169	12.8 (0.1)		2,163	12.7 (0.1)	
대전	1,552	12.6 (0.1)		2,169	12.7 (0.1)		2,228	12.7 (0.1)		2,332	12.7 (0.1)		2,255	12.6 (0.1)	
울산	1,518	12.9 (0.1)		2,224	12.9 (0.1)		2,287	13.0 (0.1)		2,197	13.0 (0.1)		2,089	12.9 (0.1)	
경기	3,852	12.5 (0.1)		4,976	12.6 (0.1)		5,255	12.7 (0.1)		5,463	12.7 (0.1)		5,290	12.8 (0.1)	
강원	1,519	12.6 (0.1)		2,137	12.8 (0.1)		1,890	13.1 (0.1)		2,184	12.9 (0.1)		2,153	13.1 (0.1)	
충북	1,512	12.5 (0.1)		2,102	12.8 (0.1)		2,177	13.0 (0.1)		2,262	12.7 (0.1)		2,197	12.8 (0.1)	
충남	1,610	12.4 (0.1)		2,243	12.5 (0.1)		2,229	12.7 (0.1)		2,387	12.8 (0.1)		2,222	12.8 (0.1)	
전북	1,560	12.4 (0.2)		2,005	12.7 (0.1)		2,076	12.8 (0.1)		2,237	12.9 (0.1)		2,239	12.8 (0.1)	
전남	1,494	12.8 (0.1)		1,978	13.1 (0.1)		2,051	13.0 (0.1)		2,018	13.0 (0.1)		1,911	12.9 (0.1)	
경북	1,944	12.7 (0.1)		2,582	12.8 (0.1)		2,715	12.9 (0.1)		2,701	13.0 (0.1)		2,613	13.0 (0.1)	
경남	2,115	12.8 (0.1)		2,905	12.7 (0.2)		2,915	12.7 (0.1)		2,792	12.9 (0.1)		2,757	12.9 (0.1)	
제주	940	12.8 (0.1)		1,369	12.5 (0.1)		1,363	12.8 (0.1)		1,257	12.6 (0.1)		1,115	12.7 (0.2)	
<b>남학생</b>															
전 체	15,761	12.4 (0.0)		21,962	12.6 (0.0)		23,223	12.7 (0.0)		23,156	12.7 (0.0)		22,563	12.7 (0.0)	
<b>학 년</b>															
중1	2,068	10.2 (0.1)		2,687	10.2 (0.1)		2,805	10.4 (0.1)		2,811	10.3 (0.1)		2,694	10.3 (0.1)	
중2	2,454	11.2 (0.1)		2,840	11.0 (0.1)		2,974	11.2 (0.1)		3,283	11.3 (0.1)		3,165	11.3 (0.1)	
중3	2,934	12.1 (0.1)		3,294	12.0 (0.1)		3,571	12.2 (0.1)		3,717	12.2 (0.1)		3,704	12.2 (0.1)	
고1	3,902	13.3 (0.1)		4,033	13.2 (0.1)		4,411	13.1 (0.1)		4,388	13.2 (0.0)		4,330	13.0 (0.0)	
고2	4,403	13.8 (0.1)		4,638	13.6 (0.1)		4,670	13.5 (0.1)		4,473	13.7 (0.0)		4,398	13.6 (0.1)	
고3	-	-	-	4,470	13.9 (0.1)		4,792	14.0 (0.1)		4,484	14.0 (0.1)		4,272	14.1 (0.1)	
<b>학교급</b>															
중학교	7,456	11.2 (0.0)		8,821	11.1 (0.0)		9,350	11.4 (0.0)		9,811	11.4 (0.0)		9,563	11.4 (0.0)	
고등학교	8,305	13.5 (0.0)		13,141	13.6 (0.0)		13,873	13.5 (0.0)		13,345	13.6 (0.0)		13,000	13.6 (0.0)	
일 반 계 고	5,682	13.5 (0.1)		8,952	13.6 (0.0)		9,609	13.6 (0.0)		10,050	13.7 (0.0)		9,672	13.6 (0.0)	
특성화계고	2,623	13.5 (0.1)		4,189	13.4 (0.1)		4,264	13.4 (0.1)		3,295	13.6 (0.1)		3,328	13.6 (0.0)	

※평생 음주 경험자 중에서 처음으로 1잔 이상 술을 마신 연령의 평균

※기준('05~'09년)에는 학년의 평균연령으로 계산하였으나, '10년 이후에는 만나이로 계산하였으며, 연도비교를 위해 '10년 기준으로 '05~'09년 결과 재산출

(계속: 처음 음주 경험 연령)

(단위: 세)

구 분	'10		'11		'12		'13		'14	
	분석대상자수	분율(표준오차)	분석대상자수	분율(표준오차)	분석대상자수	분율(표준오차)	분석대상자수	분율(표준오차)	분석대상자수	분율(표준오차)
<b>전 체</b>										
전 체	39,886	12.8 (0.0)	38,303	13.0 (0.0)	34,718	12.8 (0.0)	31,520	12.9 (0.0)	30,251	12.9 (0.0)
<b>학 년</b>										
중1	4,487	10.4 (0.0)	3,631	10.5 (0.0)	3,090	10.1 (0.0)	2,916	10.0 (0.0)	2,655	10.0 (0.1)
중2	5,200	11.4 (0.0)	4,728	11.4 (0.0)	4,041	11.1 (0.0)	3,590	10.9 (0.0)	3,394	10.9 (0.0)
중3	6,256	12.3 (0.0)	5,754	12.4 (0.0)	5,112	11.9 (0.0)	4,555	12.1 (0.0)	4,374	12.0 (0.0)
고1	7,310	13.2 (0.0)	7,304	13.3 (0.0)	6,534	13.1 (0.0)	5,719	13.1 (0.0)	5,363	13.1 (0.0)
고2	8,338	13.8 (0.0)	8,441	13.9 (0.0)	7,648	13.6 (0.0)	6,969	13.8 (0.0)	6,762	13.7 (0.0)
고3	8,295	14.1 (0.0)	8,445	14.2 (0.0)	8,293	14.1 (0.0)	7,771	14.2 (0.0)	7,703	14.3 (0.0)
<b>학교급</b>										
중학교	15,943	11.5 (0.0)	14,113	11.6 (0.0)	12,243	11.2 (0.0)	11,061	11.1 (0.0)	10,423	11.2 (0.0)
고등학교	23,943	13.7 (0.0)	24,190	13.8 (0.0)	22,475	13.7 (0.0)	20,459	13.8 (0.0)	19,828	13.8 (0.0)
일 반 계 고	17,406	13.8 (0.0)	16,806	13.9 (0.0)	16,449	13.7 (0.0)	15,928	13.8 (0.0)	15,788	13.9 (0.0)
특성화계고	6,537	13.6 (0.0)	7,384	13.7 (0.0)	6,026	13.5 (0.0)	4,531	13.6 (0.0)	4,040	13.6 (0.1)
<b>지 역</b>										
서울	4,207	12.9 (0.1)	5,498	13.0 (0.0)	4,961	12.7 (0.0)	4,550	12.8 (0.1)	4,437	12.9 (0.1)
부산	2,777	13.0 (0.1)	2,490	13.2 (0.1)	2,246	13.1 (0.1)	2,052	13.1 (0.1)	1,905	13.3 (0.1)
대구	2,534	12.9 (0.1)	2,124	13.0 (0.1)	1,978	13.0 (0.1)	1,658	13.2 (0.1)	1,516	13.2 (0.1)
인천	2,642	12.9 (0.1)	2,180	13.0 (0.1)	1,972	12.6 (0.1)	1,717	12.8 (0.1)	1,680	12.9 (0.1)
광주	1,993	12.8 (0.1)	1,554	12.9 (0.1)	1,387	12.6 (0.1)	1,204	12.6 (0.1)	1,311	12.9 (0.1)
대전	2,134	12.7 (0.1)	1,545	12.8 (0.1)	1,455	12.4 (0.1)	1,269	12.7 (0.1)	1,266	12.8 (0.1)
울산	1,992	12.9 (0.1)	1,465	13.0 (0.1)	1,154	13.1 (0.1)	1,118	13.1 (0.1)	1,049	13.2 (0.1)
경기	4,953	12.7 (0.1)	7,529	13.0 (0.0)	7,356	12.7 (0.1)	6,599	12.8 (0.1)	6,155	12.8 (0.1)
강원	2,072	13.0 (0.1)	1,488	13.2 (0.1)	1,326	13.0 (0.2)	1,150	13.2 (0.1)	1,072	13.1 (0.2)
충북	2,074	12.9 (0.1)	1,610	13.1 (0.1)	1,413	12.8 (0.2)	1,224	12.8 (0.1)	1,244	13.0 (0.1)
충남	2,163	12.8 (0.1)	1,852	13.0 (0.1)	1,636	12.8 (0.1)	1,552	12.7 (0.1)	1,477	12.8 (0.1)
전북	2,186	12.8 (0.1)	1,686	12.9 (0.1)	1,554	12.8 (0.1)	1,485	12.9 (0.2)	1,384	12.9 (0.1)
전남	1,883	12.8 (0.1)	1,759	12.9 (0.1)	1,388	13.1 (0.2)	1,376	13.1 (0.1)	1,385	12.9 (0.1)
경북	2,523	12.9 (0.1)	2,191	13.2 (0.1)	1,748	13.1 (0.1)	1,852	13.0 (0.1)	1,710	12.9 (0.1)
경남	2,703	12.9 (0.1)	2,550	13.2 (0.1)	2,391	13.0 (0.1)	2,128	13.1 (0.1)	2,101	13.1 (0.1)
제주	1,050	12.6 (0.1)	782	13.2 (0.2)	753	12.9 (0.2)	586	12.7 (0.2)	559	12.9 (0.2)
<b>남학생</b>										
전 체	21,607	12.7 (0.0)	19,981	12.9 (0.0)	19,325	12.7 (0.0)	17,385	12.8 (0.0)	17,122	12.8 (0.0)
<b>학 년</b>										
중1	2,518	10.3 (0.1)	1,988	10.4 (0.1)	1,738	10.0 (0.1)	1,684	9.9 (0.1)	1,564	10.0 (0.1)
중2	2,852	11.3 (0.1)	2,477	11.2 (0.1)	2,194	10.9 (0.1)	2,031	10.8 (0.1)	2,026	10.7 (0.1)
중3	3,499	12.1 (0.1)	3,052	12.2 (0.1)	2,948	11.8 (0.1)	2,626	11.9 (0.0)	2,505	11.9 (0.1)
고1	3,945	13.1 (0.1)	3,898	13.3 (0.0)	3,747	13.0 (0.0)	3,248	13.0 (0.0)	3,080	13.1 (0.0)
고2	4,424	13.7 (0.1)	4,217	13.9 (0.0)	4,213	13.5 (0.0)	3,603	13.7 (0.0)	3,788	13.6 (0.0)
고3	4,369	14.0 (0.1)	4,349	14.2 (0.0)	4,485	14.1 (0.0)	4,193	14.2 (0.0)	4,159	14.2 (0.0)
<b>학교급</b>										
중학교	8,869	11.4 (0.0)	7,517	11.4 (0.0)	6,880	11.1 (0.0)	6,341	11.0 (0.0)	6,095	11.0 (0.0)
고등학교	12,738	13.6 (0.0)	12,464	13.8 (0.0)	12,445	13.6 (0.0)	11,044	13.7 (0.0)	11,027	13.7 (0.0)
일 반 계 고	9,442	13.7 (0.0)	9,127	13.8 (0.0)	9,110	13.7 (0.0)	8,670	13.7 (0.0)	8,847	13.8 (0.0)
특성화계고	3,296	13.5 (0.1)	3,337	13.7 (0.1)	3,335	13.5 (0.1)	2,374	13.6 (0.0)	2,180	13.5 (0.1)

(계속: 처음 음주 경험 연령)

(단위: 세)

구 분	'05		'06		'07		'08		'09	
	분석대상자수	평균(표준오차)	분석대상자수	평균(표준오차)	분석대상자수	평균(표준오차)	분석대상자수	평균(표준오차)	분석대상자수	평균(표준오차)
<b>남학생</b>										
<b>지 역</b>										
서울	1,814	12.3 (0.1)	2,313	12.7 (0.1)	2,610	12.5 (0.1)	2,426	12.7 (0.1)	2,434	12.6 (0.1)
부산	1,095	12.6 (0.2)	1,641	12.8 (0.1)	1,598	12.9 (0.1)	1,633	12.9 (0.1)	1,466	12.9 (0.2)
대구	1,088	12.6 (0.1)	1,568	12.5 (0.1)	1,525	12.5 (0.1)	1,495	12.8 (0.1)	1,449	12.8 (0.2)
인천	1,103	12.4 (0.1)	1,498	12.4 (0.1)	1,513	12.7 (0.2)	1,651	12.6 (0.1)	1,572	12.6 (0.1)
광주	873	12.4 (0.2)	1,226	12.4 (0.2)	1,314	12.7 (0.1)	1,231	12.6 (0.2)	1,222	12.6 (0.2)
대전	816	12.4 (0.2)	1,268	12.6 (0.2)	1,309	12.6 (0.1)	1,219	12.6 (0.1)	1,270	12.5 (0.2)
울산	771	12.8 (0.1)	1,160	12.9 (0.1)	1,198	12.7 (0.1)	1,199	12.9 (0.1)	1,212	12.9 (0.1)
경기	1,848	12.3 (0.1)	2,424	12.5 (0.1)	2,790	12.6 (0.1)	2,947	12.6 (0.1)	2,897	12.6 (0.1)
강원	737	12.4 (0.2)	1,107	12.6 (0.2)	963	13.0 (0.2)	1,246	12.7 (0.1)	1,169	12.9 (0.2)
충북	796	12.3 (0.2)	1,066	12.6 (0.2)	1,209	12.9 (0.2)	1,277	12.7 (0.2)	1,241	12.7 (0.2)
충남	820	12.2 (0.2)	1,077	12.3 (0.2)	1,160	12.5 (0.2)	1,221	12.7 (0.2)	1,175	12.8 (0.2)
전북	759	12.1 (0.3)	1,001	12.6 (0.2)	1,148	12.7 (0.2)	1,236	12.7 (0.2)	1,209	12.7 (0.2)
전남	712	12.6 (0.2)	988	13.0 (0.2)	1,070	13.0 (0.2)	1,027	12.9 (0.3)	989	12.8 (0.3)
경북	1,017	12.4 (0.2)	1,397	12.7 (0.2)	1,598	12.7 (0.2)	1,261	12.9 (0.2)	1,215	13.0 (0.2)
경남	1,006	12.7 (0.2)	1,508	12.4 (0.3)	1,571	12.6 (0.2)	1,352	12.8 (0.2)	1,363	12.8 (0.2)
제주	506	12.6 (0.2)	720	12.4 (0.2)	647	12.6 (0.2)	735	12.5 (0.2)	680	12.5 (0.2)
<b>여학생</b>										
전 체	15,611	12.8 (0.0)	20,269	12.9 (0.0)	20,274	12.9 (0.0)	20,448	13.0 (0.0)	19,396	13.0 (0.0)
<b>학 년</b>										
중1	1,916	10.8 (0.1)	2,055	10.6 (0.1)	2,072	10.8 (0.1)	2,093	10.8 (0.1)	1,956	10.7 (0.1)
중2	2,560	11.8 (0.1)	2,690	11.6 (0.0)	2,674	11.8 (0.1)	2,780	11.8 (0.1)	2,492	11.5 (0.1)
중3	2,946	12.7 (0.0)	3,103	12.5 (0.0)	3,266	12.5 (0.0)	3,129	12.6 (0.0)	2,847	12.5 (0.1)
고1	3,929	13.5 (0.0)	3,836	13.3 (0.0)	3,948	13.3 (0.0)	3,884	13.4 (0.0)	3,372	13.4 (0.0)
고2	4,260	13.9 (0.0)	4,236	13.7 (0.0)	4,029	13.7 (0.0)	4,507	13.8 (0.0)	4,365	13.8 (0.0)
고3	-	-	4,349	14.1 (0.0)	4,285	14.0 (0.0)	4,055	14.0 (0.0)	4,364	14.2 (0.0)
<b>학교급</b>										
중학교	7,422	11.9 (0.0)	7,848	11.7 (0.0)	8,012	11.8 (0.0)	8,002	11.9 (0.0)	7,295	11.7 (0.0)
고등학교	8,189	13.7 (0.0)	12,421	13.7 (0.0)	12,262	13.7 (0.0)	12,446	13.7 (0.0)	12,101	13.8 (0.0)
일 반 계 고	5,380	13.8 (0.0)	8,164	13.8 (0.0)	8,065	13.8 (0.0)	8,412	13.8 (0.0)	8,414	13.9 (0.0)
특성화계고	2,809	13.5 (0.0)	4,257	13.5 (0.1)	4,197	13.4 (0.0)	4,034	13.5 (0.1)	3,687	13.7 (0.0)
<b>지 역</b>										
서울	1,806	12.8 (0.1)	2,234	13.0 (0.1)	2,240	12.9 (0.1)	2,148	13.0 (0.1)	2,115	12.9 (0.1)
부산	1,123	12.9 (0.1)	1,308	13.1 (0.2)	1,505	13.0 (0.1)	1,547	13.1 (0.1)	1,434	13.2 (0.1)
대구	1,056	13.0 (0.1)	1,417	13.0 (0.1)	1,475	13.0 (0.1)	1,340	13.1 (0.1)	1,221	13.0 (0.1)
인천	1,018	12.7 (0.2)	1,329	12.9 (0.2)	1,472	12.9 (0.1)	1,365	13.0 (0.1)	1,264	13.0 (0.1)
광주	780	12.8 (0.1)	1,007	12.8 (0.2)	1,059	12.7 (0.1)	938	13.1 (0.2)	941	12.9 (0.1)
대전	736	12.8 (0.2)	901	12.8 (0.1)	919	12.8 (0.2)	1,113	12.8 (0.1)	985	12.8 (0.2)
울산	747	13.0 (0.1)	1,064	13.0 (0.2)	1,089	13.3 (0.1)	998	13.2 (0.1)	877	12.9 (0.1)
경기	2,004	12.7 (0.1)	2,552	12.7 (0.1)	2,465	12.8 (0.1)	2,516	12.9 (0.1)	2,393	13.0 (0.1)
강원	782	12.7 (0.2)	1,030	13.0 (0.1)	927	13.2 (0.2)	938	13.1 (0.2)	984	13.3 (0.2)
충북	716	12.8 (0.2)	1,036	13.0 (0.2)	968	13.1 (0.1)	985	12.8 (0.2)	956	13.0 (0.2)
충남	790	12.6 (0.1)	1,166	12.7 (0.1)	1,069	13.0 (0.1)	1,166	12.9 (0.2)	1,047	12.9 (0.2)
전북	801	12.7 (0.2)	1,004	12.9 (0.2)	928	13.0 (0.2)	1,001	13.2 (0.2)	1,030	13.0 (0.2)
전남	782	13.0 (0.1)	990	13.2 (0.1)	981	13.1 (0.2)	991	13.0 (0.2)	922	13.0 (0.2)
경북	927	13.0 (0.2)	1,185	12.9 (0.2)	1,117	13.0 (0.2)	1,440	13.2 (0.2)	1,398	13.1 (0.2)
경남	1,109	12.9 (0.2)	1,397	13.0 (0.2)	1,344	12.9 (0.2)	1,440	13.0 (0.1)	1,394	13.0 (0.2)
제주	434	13.0 (0.2)	649	12.7 (0.2)	716	13.0 (0.2)	522	12.8 (0.3)	435	12.9 (0.4)

※평생 음주 경험자 중에서 처음으로 1잔 이상 술을 마신 연령의 평균

※기준('05~'09년에는 학년의 평균연령으로 계산하였으나, '10년 이후에는 만나이를 계산하였으며, 연도비교를 위해 '10년 기준으로 '05~'09년 결과 재산출

(계속: 처음 음주 경험 연령)

(단위: 세)

구 분	'10		'11		'12		'13		'14	
	분석대상자수	분율(표준오차)	분석대상자수	분율(표준오차)	분석대상자수	분율(표준오차)	분석대상자수	분율(표준오차)	분석대상자수	분율(표준오차)
<b>남학생</b>										
<b>지 역</b>										
서울	2,245	12.8 (0.1)	2,733	12.9 (0.1)	2,464	12.6 (0.1)	2,516	12.6 (0.1)	2,468	12.7 (0.1)
부산	1,515	13.0 (0.1)	1,416	13.2 (0.1)	1,296	13.0 (0.1)	1,114	12.8 (0.1)	1,094	13.2 (0.2)
대구	1,347	12.9 (0.2)	1,167	12.8 (0.1)	1,263	12.8 (0.1)	945	13.0 (0.1)	893	13.1 (0.2)
인천	1,406	12.8 (0.2)	1,156	13.1 (0.2)	1,102	12.5 (0.2)	923	12.6 (0.2)	971	12.8 (0.2)
광주	1,118	12.7 (0.2)	829	13.0 (0.1)	832	12.5 (0.1)	702	12.5 (0.2)	726	12.7 (0.2)
대전	1,154	12.4 (0.1)	830	12.7 (0.1)	908	12.4 (0.2)	697	12.6 (0.2)	692	12.6 (0.2)
울산	1,265	12.8 (0.1)	723	13.0 (0.1)	695	13.0 (0.2)	651	12.9 (0.2)	566	13.2 (0.2)
경기	2,750	12.6 (0.1)	3,975	12.9 (0.1)	3,930	12.7 (0.1)	3,477	12.8 (0.1)	3,296	12.7 (0.1)
강원	1,094	13.0 (0.2)	759	13.2 (0.3)	675	12.8 (0.3)	569	13.1 (0.2)	687	13.0 (0.3)
충북	1,139	12.8 (0.2)	762	13.0 (0.2)	825	12.9 (0.3)	680	12.7 (0.2)	681	12.8 (0.2)
충남	1,158	12.8 (0.2)	1,024	12.9 (0.3)	930	12.6 (0.2)	931	12.7 (0.2)	847	12.6 (0.2)
전북	1,219	12.7 (0.2)	850	12.7 (0.2)	814	12.8 (0.2)	848	12.8 (0.3)	801	12.7 (0.2)
전남	1,031	12.6 (0.2)	862	12.7 (0.2)	720	13.1 (0.3)	757	13.1 (0.2)	786	12.8 (0.2)
경북	1,197	12.8 (0.2)	1,127	13.0 (0.2)	992	13.2 (0.2)	1,043	12.9 (0.2)	1,047	12.8 (0.2)
경남	1,351	12.8 (0.2)	1,375	13.1 (0.2)	1,390	12.9 (0.2)	1,184	13.1 (0.2)	1,182	13.0 (0.1)
제주	618	12.5 (0.3)	393	13.2 (0.3)	489	12.8 (0.3)	348	12.8 (0.3)	385	12.9 (0.4)
<b>여학생</b>										
전 체	18,279	13.0 (0.0)	18,322	13.1 (0.0)	15,393	12.9 (0.0)	14,135	13.0 (0.0)	13,129	13.1 (0.0)
<b>학 년</b>										
중1	1,969	10.6 (0.1)	1,643	10.7 (0.1)	1,352	10.1 (0.1)	1,232	10.1 (0.1)	1,091	10.1 (0.1)
중2	2,348	11.5 (0.1)	2,251	11.6 (0.1)	1,847	11.3 (0.1)	1,559	11.2 (0.1)	1,368	11.2 (0.1)
중3	2,757	12.4 (0.1)	2,702	12.6 (0.0)	2,164	12.1 (0.1)	1,929	12.3 (0.1)	1,869	12.2 (0.1)
고1	3,365	13.3 (0.1)	3,406	13.4 (0.0)	2,787	13.2 (0.0)	2,471	13.2 (0.0)	2,283	13.3 (0.0)
고2	3,914	13.8 (0.0)	4,224	13.9 (0.0)	3,435	13.7 (0.0)	3,366	13.9 (0.0)	2,974	13.9 (0.0)
고3	3,926	14.2 (0.0)	4,096	14.3 (0.0)	3,808	14.2 (0.0)	3,578	14.4 (0.0)	3,544	14.5 (0.0)
<b>학교급</b>										
중학교	7,074	11.6 (0.0)	6,596	11.8 (0.0)	5,363	11.3 (0.0)	4,720	11.3 (0.0)	4,328	11.4 (0.0)
고등학교	11,205	13.8 (0.0)	11,726	13.9 (0.0)	10,030	13.7 (0.0)	9,415	13.9 (0.0)	8,801	13.9 (0.0)
일 반 계 고	7,964	13.9 (0.0)	7,679	14.0 (0.0)	7,339	13.8 (0.0)	7,258	13.9 (0.0)	6,941	14.0 (0.0)
특성화계고	3,241	13.6 (0.1)	4,047	13.7 (0.0)	2,691	13.5 (0.1)	2,157	13.6 (0.1)	1,860	13.7 (0.1)
<b>지 역</b>										
서울	1,962	12.9 (0.1)	2,765	13.2 (0.1)	2,497	12.9 (0.1)	2,034	12.9 (0.1)	1,969	13.1 (0.1)
부산	1,262	13.1 (0.1)	1,074	13.3 (0.1)	950	13.1 (0.2)	938	13.5 (0.2)	811	13.4 (0.2)
대구	1,187	13.0 (0.2)	957	13.2 (0.2)	715	13.1 (0.2)	713	13.4 (0.2)	623	13.4 (0.1)
인천	1,236	13.0 (0.2)	1,024	12.9 (0.2)	870	12.7 (0.2)	794	13.1 (0.2)	709	13.1 (0.2)
광주	875	12.8 (0.2)	725	12.9 (0.1)	555	12.8 (0.2)	502	12.8 (0.3)	585	13.1 (0.2)
대전	980	13.0 (0.1)	715	12.9 (0.1)	547	12.5 (0.2)	572	12.8 (0.2)	574	13.0 (0.2)
울산	727	12.9 (0.2)	742	13.1 (0.1)	459	13.2 (0.2)	467	13.3 (0.2)	483	13.2 (0.2)
경기	2,203	12.9 (0.1)	3,554	13.1 (0.1)	3,426	12.8 (0.1)	3,122	12.9 (0.1)	2,859	13.0 (0.1)
강원	978	13.1 (0.2)	729	13.1 (0.2)	651	13.1 (0.3)	581	13.3 (0.3)	385	13.2 (0.3)
충북	935	13.0 (0.2)	848	13.1 (0.2)	588	12.8 (0.2)	544	12.9 (0.2)	563	13.2 (0.2)
충남	1,005	12.9 (0.3)	828	13.1 (0.2)	706	12.9 (0.2)	621	12.7 (0.3)	630	13.0 (0.2)
전북	967	13.0 (0.2)	836	13.2 (0.2)	740	12.8 (0.2)	637	12.9 (0.3)	583	13.2 (0.2)
전남	852	13.2 (0.3)	897	13.2 (0.2)	668	13.0 (0.2)	619	13.2 (0.2)	599	13.2 (0.2)
경북	1,326	13.1 (0.2)	1,064	13.4 (0.2)	756	13.0 (0.3)	809	13.0 (0.1)	663	13.1 (0.2)
경남	1,352	13.1 (0.2)	1,175	13.2 (0.2)	1,001	13.2 (0.1)	944	13.1 (0.2)	919	13.3 (0.2)
제주	432	12.7 (0.2)	389	13.2 (0.2)	264	13.0 (0.4)	238	12.5 (0.2)	174	13.0 (0.4)

결과표26. 위험음주율

(단위: %)

구 분	'05			'06			'07			'08			'09		
	분석대상자수	분율(표준오차)		분석대상자수	분율(표준오차)		분석대상자수	분율(표준오차)		분석대상자수	분율(표준오차)		분석대상자수	분율(표준오차)	
<b>전 체</b>															
전 체	54,806	12.2	(0.2)	66,724	13.7	(0.3)	74,698	12.8	(0.3)	75,238	10.9	(0.2)	75,066	10.0	(0.2)
<b>학 년</b>															
중1	11,425	2.3	(0.2)	12,055	2.3	(0.2)	13,035	2.1	(0.2)	13,037	1.8	(0.1)	12,714	1.5	(0.1)
중2	11,278	5.5	(0.3)	11,568	4.8	(0.3)	12,849	4.9	(0.3)	13,056	3.6	(0.2)	12,868	4.1	(0.3)
중3	10,662	9.1	(0.4)	11,338	8.5	(0.4)	12,936	8.6	(0.3)	12,850	6.7	(0.3)	12,827	6.2	(0.3)
고1	10,829	19.6	(0.6)	10,835	18.1	(0.7)	12,809	16.1	(0.4)	12,720	14.2	(0.5)	12,477	12.5	(0.4)
고2	10,612	28.4	(0.7)	10,691	25.9	(0.6)	11,596	22.6	(0.7)	12,375	19.3	(0.5)	12,427	17.1	(0.6)
고3	-	-	-	10,237	27.1	(0.7)	11,473	25.8	(0.7)	11,200	21.8	(0.6)	11,753	19.3	(0.6)
<b>학교급</b>															
중학교	33,365	5.5	(0.2)	34,961	5.1	(0.2)	38,820	5.2	(0.2)	38,943	4.0	(0.1)	38,409	3.9	(0.1)
고등학교	21,441	23.9	(0.5)	31,763	23.6	(0.4)	35,878	21.3	(0.4)	36,295	18.2	(0.4)	36,657	16.2	(0.4)
일 반 계 고	14,956	19.6	(0.5)	21,997	18.8	(0.4)	25,051	17.2	(0.4)	26,808	14.8	(0.4)	27,380	13.2	(0.4)
특성화계고	6,485	35.3	(0.9)	9,766	36.2	(0.7)	10,827	32.4	(0.7)	9,487	28.2	(0.7)	9,277	25.5	(1.0)
<b>지 역</b>															
서울	6,224	12.7	(0.5)	7,369	13.4	(0.6)	8,402	12.1	(0.5)	8,077	10.7	(0.5)	8,207	9.6	(0.5)
부산	4,037	10.8	(0.7)	4,873	12.7	(0.7)	5,530	12.8	(0.6)	5,501	10.2	(0.6)	5,468	9.7	(0.6)
대구	3,859	12.3	(0.8)	4,629	12.2	(0.8)	5,163	11.9	(0.7)	5,053	11.2	(0.8)	5,063	9.7	(0.8)
인천	3,822	11.1	(0.7)	4,563	13.5	(0.8)	5,122	11.8	(0.6)	5,240	11.0	(0.7)	5,126	10.1	(0.7)
광주	2,885	9.4	(0.6)	3,625	12.1	(0.9)	4,076	10.4	(0.6)	4,011	8.6	(0.7)	4,110	7.6	(0.8)
대전	2,776	11.8	(0.9)	3,572	12.9	(0.9)	3,870	12.4	(0.8)	4,011	10.5	(0.7)	3,948	10.3	(0.6)
울산	2,532	12.1	(0.6)	3,295	14.3	(1.2)	3,723	14.2	(0.7)	3,665	11.8	(0.8)	3,635	11.2	(0.9)
경기	6,419	13.3	(0.7)	7,658	13.5	(0.8)	8,761	12.9	(0.8)	9,332	10.8	(0.6)	9,430	10.0	(0.6)
강원	2,493	15.9	(1.2)	3,170	17.7	(1.1)	3,352	15.1	(1.2)	3,520	12.9	(1.4)	3,553	12.5	(1.3)
충북	2,625	11.8	(1.0)	3,184	12.5	(0.8)	3,601	14.4	(1.0)	3,657	11.8	(1.1)	3,636	11.5	(0.9)
충남	2,696	13.5	(1.3)	3,378	16.9	(1.5)	3,740	15.1	(1.3)	3,910	13.3	(1.5)	3,852	9.7	(1.1)
전북	2,668	10.3	(1.1)	3,124	13.6	(1.4)	3,548	11.5	(1.0)	3,757	9.8	(1.2)	3,799	9.5	(0.8)
전남	2,777	12.8	(1.3)	3,336	13.0	(1.5)	3,661	12.3	(1.1)	3,581	11.6	(0.9)	3,381	10.2	(1.1)
경북	3,324	12.5	(1.5)	3,988	14.9	(1.1)	4,497	14.5	(1.0)	4,589	12.0	(0.9)	4,589	8.9	(0.8)
경남	3,736	11.0	(1.0)	4,537	15.2	(1.0)	5,014	13.7	(1.0)	4,849	10.7	(1.1)	4,933	11.9	(1.0)
제주	1,933	9.0	(0.7)	2,423	10.6	(0.9)	2,638	9.6	(0.5)	2,485	8.9	(0.9)	2,336	8.5	(0.8)
<b>남학생</b>															
전 체	27,885	10.5	(0.4)	34,271	13.0	(0.4)	39,466	12.5	(0.4)	39,278	10.7	(0.3)	39,612	10.6	(0.3)
<b>학 년</b>															
중1	5,850	1.5	(0.2)	6,391	1.7	(0.2)	7,102	1.2	(0.1)	6,893	1.1	(0.2)	6,933	0.9	(0.2)
중2	5,710	3.1	(0.4)	5,945	3.0	(0.3)	6,810	3.5	(0.3)	6,938	2.6	(0.3)	6,965	3.1	(0.3)
중3	5,422	7.0	(0.4)	5,790	7.1	(0.5)	6,709	7.1	(0.4)	6,900	5.7	(0.3)	7,035	6.1	(0.4)
고1	5,510	17.5	(0.8)	5,520	16.4	(0.8)	6,602	15.9	(0.6)	6,674	14.2	(0.6)	6,890	12.9	(0.6)
고2	5,393	26.9	(0.9)	5,493	25.4	(0.9)	6,199	23.5	(0.8)	6,067	19.5	(0.7)	6,104	19.9	(0.9)
고3	-	-	-	5,132	29.5	(1.0)	6,044	27.9	(0.9)	5,806	23.7	(0.8)	5,685	21.2	(0.9)
<b>학교급</b>															
중학교	16,982	3.7	(0.2)	18,126	3.9	(0.2)	20,621	3.9	(0.2)	20,731	3.1	(0.1)	20,933	3.4	(0.2)
고등학교	10,903	22.1	(0.6)	16,145	23.7	(0.6)	18,845	22.1	(0.5)	18,547	18.9	(0.5)	18,679	17.9	(0.6)
일 반 계 고	7,677	18.4	(0.6)	11,216	19.8	(0.5)	13,278	18.7	(0.6)	14,247	16.2	(0.5)	14,278	15.2	(0.6)
특성화계고	3,226	31.6	(1.1)	4,929	33.4	(0.9)	5,567	31.2	(0.8)	4,300	26.3	(0.8)	4,401	26.0	(1.1)

※최근 30일 동안 1회 평균 음주량이 중등도 이상(남자: 소주 5잔 이상, 여자: 소주 3잔 이상)인 사람의 분율

(계속: 위험음주율)

(단위: %)

구 분	'10			'11			'12			'13			'14		
	분석대상자수	분율(표준오차)		분석대상자수	분율(표준오차)		분석대상자수	분율(표준오차)		분석대상자수	분율(표준오차)		분석대상자수	분율(표준오차)	
<b>전 체</b>															
전 체	73,238	9.9	(0.2)	75,642	10.0	(0.2)	74,186	9.2	(0.2)	72,435	7.6	(0.2)	72,060	7.9	(0.2)
<b>학 년</b>															
중1	12,468	1.7	(0.1)	12,728	1.6	(0.1)	12,362	1.3	(0.1)	12,199	0.6	(0.1)	11,661	0.6	(0.1)
중2	12,499	3.6	(0.2)	12,903	3.5	(0.2)	12,384	2.8	(0.2)	12,113	2.2	(0.2)	12,275	1.6	(0.1)
중3	12,603	6.6	(0.3)	12,843	6.3	(0.3)	12,551	5.3	(0.3)	12,218	4.2	(0.2)	12,220	4.2	(0.2)
고1	12,021	11.9	(0.4)	12,568	12.5	(0.4)	12,451	10.8	(0.4)	12,028	7.7	(0.3)	11,824	8.3	(0.3)
고2	12,124	16.6	(0.5)	12,508	16.8	(0.5)	12,315	16.3	(0.5)	11,865	13.8	(0.5)	12,152	13.9	(0.5)
고3	11,523	19.4	(0.6)	12,092	19.3	(0.6)	12,123	18.3	(0.6)	12,012	16.3	(0.5)	11,928	17.7	(0.5)
<b>학교급</b>															
중학교	37,570	4.0	(0.1)	38,474	3.8	(0.1)	37,297	3.2	(0.1)	36,530	2.4	(0.1)	36,156	2.2	(0.1)
고등학교	35,668	15.9	(0.4)	37,168	16.1	(0.4)	36,889	15.1	(0.4)	35,905	12.6	(0.3)	35,904	13.3	(0.3)
일 반 계 고	26,845	12.8	(0.4)	27,277	12.9	(0.4)	28,443	12.5	(0.4)	29,120	10.9	(0.3)	29,806	11.0	(0.3)
특성화계고	8,823	26.1	(0.8)	9,891	26.9	(0.9)	8,446	23.9	(0.7)	6,785	20.8	(1.0)	6,098	23.8	(0.8)
<b>지 역</b>															
서울	7,848	9.4	(0.5)	11,354	9.1	(0.4)	11,373	8.3	(0.4)	11,165	6.7	(0.4)	10,997	7.6	(0.5)
부산	5,303	10.3	(0.6)	5,157	10.0	(0.7)	4,939	9.0	(0.6)	4,649	8.0	(0.6)	4,436	8.5	(0.7)
대구	5,030	8.7	(0.7)	4,439	9.1	(0.6)	4,312	7.9	(0.6)	4,151	6.5	(0.5)	3,952	6.7	(0.6)
인천	5,008	8.8	(0.7)	4,516	8.4	(0.6)	4,302	8.0	(0.8)	4,140	7.1	(0.7)	4,120	6.9	(0.8)
광주	4,024	7.4	(0.9)	3,309	7.1	(0.5)	3,149	7.5	(0.9)	3,002	6.7	(1.1)	3,072	6.6	(0.7)
대전	3,874	9.1	(0.6)	3,003	9.7	(0.7)	2,975	8.4	(0.7)	2,947	7.8	(0.9)	2,966	6.9	(0.9)
울산	3,478	11.6	(0.7)	2,913	10.2	(0.8)	2,518	9.9	(1.0)	2,486	8.9	(0.9)	2,449	7.6	(1.0)
경기	9,044	9.6	(0.5)	14,427	10.5	(0.5)	15,658	9.2	(0.4)	15,319	7.8	(0.4)	15,158	8.0	(0.4)
강원	3,447	13.8	(1.3)	2,722	13.3	(1.6)	2,486	13.9	(2.1)	2,457	9.4	(1.6)	2,669	7.1	(1.2)
충북	3,500	11.2	(0.8)	2,973	12.8	(1.0)	2,753	10.8	(1.2)	2,725	6.6	(1.1)	2,736	9.1	(1.2)
충남	3,869	12.0	(1.3)	3,457	10.6	(0.7)	3,264	11.5	(1.2)	3,112	8.6	(1.3)	3,216	10.1	(1.0)
전북	3,778	9.8	(0.9)	3,382	10.2	(1.2)	3,133	9.2	(1.1)	3,183	7.8	(1.0)	3,012	8.3	(1.0)
전남	3,381	10.9	(1.2)	3,434	9.0	(0.6)	2,906	10.1	(1.5)	2,871	7.5	(0.8)	3,111	10.2	(1.1)
경북	4,515	9.3	(0.9)	4,028	11.7	(1.4)	3,755	9.8	(1.4)	3,924	9.9	(0.9)	3,765	7.9	(0.9)
경남	4,810	12.4	(1.0)	4,733	10.8	(1.1)	4,920	10.2	(0.7)	4,744	7.2	(0.8)	4,737	8.6	(0.8)
제주	2,329	8.2	(1.2)	1,795	9.4	(1.1)	1,743	9.2	(1.8)	1,560	6.9	(1.0)	1,664	7.4	(1.1)
<b>남학생</b>															
전 체	38,391	10.4	(0.3)	37,873	11.0	(0.3)	38,221	10.3	(0.3)	36,655	8.7	(0.3)	36,470	9.5	(0.3)
<b>학 년</b>															
중1	6,519	1.2	(0.2)	6,548	1.0	(0.1)	6,364	0.8	(0.2)	6,411	0.5	(0.1)	6,078	0.5	(0.1)
중2	6,620	2.9	(0.3)	6,413	2.7	(0.2)	6,394	2.2	(0.2)	6,261	1.9	(0.2)	6,331	1.3	(0.2)
중3	6,817	5.8	(0.3)	6,589	6.1	(0.4)	6,525	5.4	(0.3)	6,249	4.5	(0.3)	6,154	4.6	(0.3)
고1	6,229	12.1	(0.6)	6,386	13.6	(0.5)	6,606	11.9	(0.5)	6,098	9.3	(0.5)	6,048	9.2	(0.4)
고2	6,273	18.1	(0.8)	5,954	18.5	(0.8)	6,221	18.6	(0.7)	5,595	15.5	(0.6)	6,009	17.6	(0.6)
고3	5,933	22.5	(0.8)	5,983	23.2	(0.9)	6,111	21.8	(0.8)	6,041	19.4	(0.8)	5,850	22.0	(0.8)
<b>학교급</b>															
중학교	19,956	3.4	(0.1)	19,550	3.3	(0.2)	19,283	2.8	(0.1)	18,921	2.3	(0.1)	18,563	2.2	(0.1)
고등학교	18,435	17.5	(0.5)	18,323	18.4	(0.5)	18,938	17.4	(0.5)	17,734	14.8	(0.5)	17,907	16.3	(0.4)
일 반 계 고	14,042	14.6	(0.5)	13,946	15.1	(0.5)	14,458	14.6	(0.5)	14,278	13.2	(0.4)	14,816	14.0	(0.4)
특성화계고	4,393	26.5	(1.0)	4,377	28.8	(1.3)	4,480	26.5	(0.8)	3,456	21.9	(1.3)	3,091	25.8	(1.0)

(계속: 위험음주율)

(단위: %)

구 분	'05			'06			'07			'08			'09		
	분석대상자수	분율(표준오차)		분석대상자수	분율(표준오차)		분석대상자수	분율(표준오차)		분석대상자수	분율(표준오차)		분석대상자수	분율(표준오차)	
<b>남학생</b>															
<b>지 역</b>															
서울	3,173	10.6	(1.0)	3,688	12.4	(0.9)	4,403	11.8	(0.8)	4,122	10.6	(0.7)	4,224	10.4	(0.7)
부산	2,069	9.5	(1.0)	2,673	11.3	(0.9)	2,903	10.9	(0.9)	2,793	9.3	(1.0)	2,748	10.1	(1.0)
대구	1,987	11.0	(1.2)	2,440	12.1	(1.3)	2,626	11.0	(0.9)	2,618	10.6	(1.1)	2,682	10.3	(1.3)
인천	1,963	9.9	(1.2)	2,279	12.6	(1.5)	2,576	11.0	(1.4)	2,830	10.6	(1.4)	2,792	11.4	(1.3)
광주	1,512	8.6	(1.1)	1,956	11.8	(1.6)	2,193	10.7	(1.1)	2,183	8.8	(2.3)	2,253	8.1	(1.7)
대전	1,537	9.8	(1.2)	2,063	12.4	(1.5)	2,262	12.1	(1.1)	2,088	10.3	(1.5)	2,230	10.0	(1.2)
울산	1,289	11.7	(1.2)	1,634	13.9	(1.9)	1,949	12.9	(1.4)	1,994	10.6	(0.9)	2,098	11.7	(0.9)
경기	3,156	10.9	(0.8)	3,714	12.9	(1.0)	4,572	12.7	(1.1)	4,928	10.9	(0.8)	5,071	10.8	(0.8)
강원	1,241	13.3	(2.2)	1,583	16.7	(2.4)	1,708	16.1	(2.3)	1,927	14.7	(2.0)	1,885	13.7	(1.9)
충북	1,395	11.7	(1.6)	1,627	12.1	(1.2)	1,965	15.5	(1.4)	2,006	12.5	(1.4)	2,008	11.7	(1.5)
충남	1,412	10.8	(1.6)	1,683	16.5	(2.0)	1,960	16.7	(2.1)	1,981	13.1	(2.1)	1,963	11.2	(1.7)
전북	1,328	8.4	(1.6)	1,610	13.1	(2.4)	1,907	11.1	(1.6)	1,997	9.2	(1.6)	1,983	9.3	(1.0)
전남	1,300	12.3	(1.7)	1,629	12.6	(1.6)	1,856	12.9	(1.4)	1,810	11.3	(1.3)	1,734	11.0	(1.4)
경북	1,726	11.7	(1.9)	2,112	15.4	(2.0)	2,616	14.6	(1.7)	2,272	10.2	(1.1)	2,182	8.3	(1.2)
경남	1,795	8.7	(1.3)	2,347	13.9	(1.6)	2,688	13.1	(1.7)	2,352	10.6	(1.5)	2,426	11.9	(1.7)
제주	1,002	8.3	(1.0)	1,233	9.4	(1.3)	1,282	8.3	(0.9)	1,377	8.5	(0.9)	1,333	8.8	(1.3)
<b>여학생</b>															
전 체	26,921	14.2	(0.4)	32,453	14.4	(0.4)	35,232	13.1	(0.4)	35,960	11.1	(0.3)	35,454	9.3	(0.3)
<b>학 년</b>															
중1	5,575	3.1	(0.2)	5,664	2.9	(0.3)	5,933	3.2	(0.3)	6,144	2.6	(0.2)	5,781	2.1	(0.2)
중2	5,568	8.0	(0.5)	5,623	6.7	(0.5)	6,039	6.6	(0.4)	6,118	4.7	(0.3)	5,903	5.1	(0.3)
중3	5,240	11.4	(0.7)	5,548	9.9	(0.6)	6,227	10.1	(0.5)	5,950	7.9	(0.5)	5,792	6.2	(0.3)
고1	5,319	22.0	(0.9)	5,315	19.9	(1.1)	6,207	16.3	(0.7)	6,046	14.3	(0.9)	5,587	11.9	(0.7)
고2	5,219	30.0	(1.1)	5,198	26.5	(1.0)	5,397	21.7	(1.1)	6,308	19.1	(0.8)	6,323	13.9	(0.6)
고3	-	-	-	5,105	24.4	(1.2)	5,429	23.4	(1.1)	5,394	19.7	(1.0)	6,068	17.1	(0.8)
<b>학교급</b>															
중학교	16,383	7.3	(0.3)	16,835	6.5	(0.3)	18,199	6.7	(0.2)	18,212	5.0	(0.2)	17,476	4.5	(0.2)
고등학교	10,538	25.9	(0.8)	15,618	23.6	(0.8)	17,033	20.3	(0.6)	17,748	17.6	(0.6)	17,978	14.3	(0.5)
일 반 계 고	7,279	20.8	(0.8)	10,781	17.6	(0.7)	11,773	15.5	(0.5)	12,561	13.4	(0.6)	13,102	11.0	(0.4)
특성화계고	3,259	39.5	(1.4)	4,837	39.4	(1.2)	5,260	33.7	(1.2)	5,187	30.4	(1.0)	4,876	24.8	(1.4)
<b>지 역</b>															
서울	3,051	14.9	(1.0)	3,681	14.5	(1.2)	3,999	12.5	(0.8)	3,955	10.7	(0.9)	3,983	8.8	(0.8)
부산	1,968	12.3	(1.3)	2,200	14.4	(1.6)	2,627	14.9	(1.0)	2,708	11.3	(1.1)	2,720	9.1	(1.0)
대구	1,872	13.8	(1.5)	2,189	12.3	(1.5)	2,537	13.1	(1.4)	2,435	11.8	(1.2)	2,381	9.0	(0.9)
인천	1,859	12.3	(1.3)	2,284	14.5	(1.4)	2,546	12.7	(1.2)	2,410	11.5	(1.2)	2,334	8.7	(0.9)
광주	1,373	10.3	(0.9)	1,669	12.5	(1.1)	1,883	10.1	(1.1)	1,828	8.3	(1.5)	1,857	7.0	(0.8)
대전	1,239	14.1	(1.8)	1,509	13.5	(1.8)	1,608	12.6	(1.7)	1,923	10.6	(1.5)	1,718	10.5	(1.1)
울산	1,243	12.6	(1.3)	1,661	14.7	(1.5)	1,774	15.8	(0.9)	1,671	13.3	(1.1)	1,537	10.6	(1.1)
경기	3,263	15.9	(1.0)	3,944	14.1	(1.1)	4,189	13.2	(1.1)	4,404	10.7	(0.7)	4,359	9.0	(0.8)
강원	1,252	18.8	(1.7)	1,587	18.7	(2.3)	1,644	14.0	(2.0)	1,593	10.9	(2.0)	1,668	11.3	(1.5)
충북	1,230	11.9	(1.3)	1,557	13.0	(1.3)	1,636	13.2	(1.4)	1,651	11.0	(1.5)	1,628	11.3	(1.0)
충남	1,284	16.6	(2.4)	1,695	17.4	(2.7)	1,780	13.3	(2.1)	1,929	13.6	(1.8)	1,889	8.0	(1.3)
전북	1,340	12.2	(1.5)	1,514	14.1	(1.0)	1,641	12.0	(1.2)	1,760	10.4	(2.1)	1,816	9.8	(1.3)
전남	1,477	13.3	(1.7)	1,707	13.5	(1.9)	1,805	11.7	(1.3)	1,771	11.9	(1.3)	1,647	9.4	(1.5)
경북	1,598	13.6	(2.4)	1,876	14.4	(1.7)	1,881	14.4	(1.4)	2,317	14.1	(1.6)	2,407	9.7	(1.4)
경남	1,941	13.4	(1.3)	2,190	16.7	(1.5)	2,326	14.4	(1.4)	2,497	10.8	(1.3)	2,507	11.8	(1.0)
제주	931	9.7	(1.3)	1,190	11.8	(1.6)	1,356	11.0	(1.2)	1,108	9.3	(1.4)	1,003	8.2	(0.9)

※최근 30일 동안 1회 평균 음주량이 중등도 이상(남자: 소주 5잔 이상, 여자: 소주 3잔 이상)인 사람의 분율



(계속: 위험음주율)

(단위: %)

구 분	'10			'11			'12			'13			'14												
	분석대상자수		분율(표준오차)	분석대상자수		분율(표준오차)	분석대상자수		분율(표준오차)	분석대상자수		분율(표준오차)	분석대상자수		분율(표준오차)										
<b>남학생</b>																									
<b>지 역</b>																									
서울	4,018	9.6	(0.7)	5,428	9.9	(0.6)	5,266	8.6	(0.6)	5,604	7.7	(0.6)	5,537	9.6	(0.6)										
부산	2,804	11.1	(1.1)	2,781	11.2	(0.9)	2,807	9.5	(1.0)	2,412	8.6	(0.7)	2,300	9.1	(1.1)										
대구	2,650	8.6	(1.1)	2,391	9.7	(0.9)	2,624	8.6	(1.0)	2,161	7.2	(0.7)	2,063	7.6	(1.2)										
인천	2,566	9.3	(1.4)	2,183	10.0	(1.5)	2,237	9.4	(1.4)	1,995	8.7	(1.1)	2,091	8.0	(1.6)										
광주	2,149	8.0	(2.2)	1,714	7.8	(0.8)	1,689	8.3	(1.4)	1,589	9.1	(1.7)	1,544	7.5	(1.5)										
대전	2,110	8.6	(1.3)	1,554	10.2	(1.1)	1,694	8.4	(1.6)	1,498	9.6	(1.6)	1,454	8.0	(1.3)										
울산	2,170	11.4	(0.8)	1,453	10.2	(1.3)	1,329	11.0	(1.8)	1,314	9.4	(1.2)	1,179	8.6	(1.7)										
경기	4,825	10.2	(0.5)	7,226	11.1	(0.7)	7,677	10.3	(0.6)	7,463	8.7	(0.5)	7,312	9.4	(0.5)										
강원	1,771	15.4	(2.0)	1,360	15.2	(2.2)	1,235	13.8	(2.3)	1,185	11.0	(2.4)	1,463	10.2	(1.7)										
충북	1,861	11.6	(1.4)	1,396	14.0	(1.6)	1,493	11.9	(2.6)	1,373	7.8	(1.8)	1,298	12.4	(1.8)										
충남	1,975	14.2	(2.4)	1,792	11.8	(1.4)	1,680	14.0	(1.8)	1,623	11.6	(1.8)	1,648	12.1	(1.5)										
전북	2,005	10.6	(0.9)	1,638	12.4	(2.1)	1,470	12.3	(2.2)	1,664	8.2	(1.3)	1,550	9.1	(1.3)										
전남	1,752	12.6	(1.7)	1,623	9.7	(1.1)	1,436	9.7	(1.7)	1,459	8.4	(1.6)	1,608	11.8	(1.5)										
경북	2,136	9.3	(1.1)	2,010	12.6	(2.4)	2,034	12.0	(1.8)	2,096	11.4	(1.5)	1,994	9.1	(1.2)										
경남	2,318	12.2	(1.8)	2,419	12.7	(1.9)	2,570	12.7	(1.3)	2,351	7.9	(1.1)	2,414	10.4	(1.3)										
제주	1,281	8.5	(1.9)	905	8.7	(1.7)	980	12.1	(2.6)	868	7.0	(1.0)	1,015	8.1	(1.3)										
<b>여학생</b>																									
<b>전 체</b>																									
전 체	34,847	9.4	(0.3)	37,769	9.0	(0.2)	35,965	8.0	(0.3)	35,780	6.4	(0.2)	35,590	6.3	(0.2)										
<b>학 년</b>																									
중1	5,949	2.3	(0.2)	6,180	2.2	(0.2)	5,998	1.8	(0.2)	5,788	0.8	(0.1)	5,583	0.7	(0.1)										
중2	5,879	4.3	(0.3)	6,490	4.4	(0.3)	5,990	3.4	(0.3)	5,852	2.6	(0.3)	5,944	2.0	(0.2)										
중3	5,786	7.4	(0.4)	6,254	6.4	(0.4)	6,026	5.2	(0.4)	5,969	3.8	(0.3)	6,066	3.7	(0.3)										
고1	5,792	11.6	(0.8)	6,182	11.3	(0.6)	5,845	9.5	(0.6)	5,930	6.0	(0.4)	5,776	7.3	(0.5)										
고2	5,851	14.9	(0.7)	6,554	14.8	(0.6)	6,094	13.7	(0.7)	6,270	11.9	(0.6)	6,143	10.0	(0.5)										
고3	5,590	16.0	(0.9)	6,109	14.8	(0.6)	6,012	14.2	(0.8)	5,971	12.9	(0.6)	6,078	13.0	(0.6)										
<b>학교급</b>																									
중학교	17,614	4.7	(0.2)	18,924	4.4	(0.2)	18,014	3.5	(0.2)	17,609	2.4	(0.1)	17,593	2.2	(0.1)										
고등학교	17,233	14.2	(0.6)	18,845	13.6	(0.4)	17,951	12.5	(0.5)	18,171	10.2	(0.4)	17,997	10.1	(0.4)										
일 반 계 고	12,803	10.8	(0.4)	13,331	10.4	(0.4)	13,985	10.0	(0.5)	14,842	8.5	(0.3)	14,990	8.0	(0.4)										
특성화계고	4,430	25.7	(1.3)	5,514	24.6	(0.9)	3,966	20.9	(1.1)	3,329	19.5	(1.3)	3,007	21.2	(1.3)										
<b>지 역</b>																									
서울	3,830	9.2	(0.8)	5,926	8.3	(0.5)	6,107	7.9	(0.5)	5,561	5.7	(0.4)	5,460	5.3	(0.5)										
부산	2,499	9.4	(0.9)	2,376	8.7	(0.9)	2,132	8.4	(1.0)	2,237	7.4	(0.9)	2,136	7.8	(0.9)										
대구	2,380	8.7	(0.7)	2,048	8.3	(1.0)	1,688	7.1	(0.8)	1,990	5.7	(0.8)	1,889	5.6	(1.1)										
인천	2,442	8.2	(1.0)	2,333	6.7	(0.8)	2,065	6.4	(1.1)	2,145	5.4	(0.9)	2,029	5.8	(0.9)										
광주	1,875	6.8	(0.9)	1,595	6.4	(0.6)	1,460	6.6	(1.2)	1,413	4.2	(0.6)	1,528	5.7	(1.0)										
대전	1,764	9.5	(1.4)	1,449	9.1	(1.0)	1,281	8.3	(1.1)	1,449	5.9	(0.9)	1,512	5.8	(1.0)										
울산	1,308	11.8	(1.3)	1,460	10.1	(1.1)	1,189	8.7	(1.6)	1,172	8.3	(1.7)	1,270	6.6	(1.5)										
경기	4,219	8.9	(0.8)	7,201	10.0	(0.5)	7,981	8.0	(0.5)	7,856	6.8	(0.4)	7,846	6.4	(0.4)										
강원	1,676	12.0	(1.7)	1,362	11.3	(1.8)	1,251	14.0	(3.3)	1,272	7.6	(2.1)	1,206	3.6	(0.9)										
충북	1,639	10.8	(1.1)	1,577	11.4	(1.0)	1,260	9.6	(1.9)	1,352	5.3	(0.8)	1,438	5.6	(0.9)										
충남	1,894	9.6	(1.2)	1,665	9.3	(1.2)	1,584	8.8	(1.6)	1,489	5.3	(1.1)	1,568	7.9	(1.1)										
전북	1,773	8.9	(2.0)	1,744	7.7	(1.3)	1,663	6.0	(1.4)	1,519	7.4	(1.3)	1,462	7.5	(1.4)										
전남	1,629	8.9	(1.2)	1,811	8.1	(0.8)	1,470	10.5	(2.4)	1,412	6.6	(1.3)	1,503	8.5	(1.3)										
경북	2,379	9.4	(1.2)	2,018	10.7	(1.3)	1,721	7.2	(1.3)	1,828	8.2	(1.0)	1,771	6.6	(1.1)										
경남	2,492	12.6	(1.0)	2,314	8.5	(0.8)	2,350	7.5	(1.0)	2,393	6.5	(1.0)	2,323	6.5	(0.9)										
제주	1,048	7.8	(1.3)	890	10.2	(2.0)	763	6.1	(2.5)	692	6.7	(1.3)	649	6.7	(1.5)										

결과표27. 현재 음주자의 위험음주율

(단위: %)

구 분	'05		'06		'07		'08		'09	
	분석대상자수	분율(표준오차)	분석대상자수	분율(표준오차)	분석대상자수	분율(표준오차)	분석대상자수	분율(표준오차)	분석대상자수	분율(표준오차)
<b>전 체</b>										
전 체	15,388	44.2 (0.6)	19,616	47.3 (0.5)	21,078	46.0 (0.5)	18,691	44.6 (0.5)	15,984	47.4 (0.5)
<b>학 년</b>										
중1	1,561	16.4 (1.0)	1,619	16.7 (1.2)	1,823	15.2 (1.1)	1,441	16.8 (1.1)	1,205	15.4 (1.4)
중2	2,047	30.1 (1.4)	2,043	27.4 (1.5)	2,329	27.0 (1.2)	2,005	24.0 (1.3)	1,705	30.2 (1.5)
중3	2,623	37.5 (1.3)	2,553	38.3 (1.3)	3,056	36.9 (1.3)	2,553	34.1 (1.2)	2,178	36.8 (1.2)
고1	4,129	50.9 (1.1)	3,922	50.6 (1.3)	4,283	48.6 (1.0)	3,845	47.3 (1.2)	3,160	50.7 (1.0)
고2	5,028	58.3 (1.0)	4,839	56.9 (0.9)	4,774	55.5 (1.0)	4,543	52.9 (0.9)	3,920	54.9 (1.1)
고3	-	-	4,640	60.3 (1.1)	4,813	62.1 (1.0)	4,304	58.4 (0.9)	3,816	60.6 (1.1)
<b>학교급</b>										
중학교	6,231	29.5 (0.8)	6,215	29.1 (0.8)	7,208	28.3 (0.8)	5,999	26.7 (0.8)	5,088	29.6 (0.8)
고등학교	9,157	55.0 (0.7)	13,401	56.3 (0.6)	13,870	55.6 (0.6)	12,692	52.9 (0.6)	10,896	55.7 (0.6)
일 반 계 고	5,606	51.1 (0.9)	7,945	51.9 (0.8)	8,425	51.7 (0.8)	8,297	49.0 (0.8)	7,063	52.9 (0.8)
특성화계고	3,551	61.8 (1.1)	5,456	63.3 (0.9)	5,445	62.4 (0.9)	4,395	60.4 (0.9)	3,833	60.9 (1.0)
<b>지 역</b>										
서울	1,817	44.3 (1.2)	2,143	46.8 (1.5)	2,312	44.9 (1.4)	1,986	43.9 (1.5)	1,784	44.7 (1.3)
부산	1,069	41.0 (1.7)	1,370	45.9 (1.6)	1,544	46.0 (1.5)	1,326	42.4 (1.6)	1,088	47.5 (1.9)
대구	1,007	48.5 (1.9)	1,363	44.1 (1.5)	1,406	44.9 (1.9)	1,189	46.2 (2.0)	970	49.2 (2.0)
인천	1,035	42.7 (2.1)	1,371	45.6 (2.0)	1,434	43.2 (1.6)	1,300	44.9 (1.7)	1,090	47.7 (1.6)
광주	735	36.4 (2.0)	974	43.7 (1.9)	1,008	41.9 (1.7)	779	41.0 (1.3)	665	41.6 (1.8)
대전	771	43.7 (2.1)	980	47.8 (2.2)	1,057	46.4 (1.7)	965	43.2 (1.8)	844	47.6 (1.8)
울산	727	45.7 (1.8)	1,053	47.5 (1.9)	1,142	47.7 (1.7)	945	45.7 (2.0)	793	50.3 (1.6)
경기	1,935	44.7 (1.4)	2,305	45.8 (1.2)	2,639	44.0 (1.5)	2,367	43.2 (1.4)	2,046	47.3 (1.4)
강원	770	51.9 (2.0)	1,019	55.1 (1.9)	961	53.4 (2.1)	937	49.9 (2.4)	817	56.7 (2.2)
충북	776	43.6 (1.9)	955	46.0 (1.4)	1,134	48.5 (2.3)	1,041	45.6 (2.5)	910	49.8 (2.0)
충남	848	43.3 (2.7)	1,119	50.4 (2.3)	1,166	48.7 (2.2)	1,065	48.7 (2.0)	845	44.3 (2.3)
전북	728	41.1 (2.9)	929	47.9 (2.5)	999	46.0 (2.1)	975	41.0 (3.5)	865	47.0 (3.0)
전남	763	47.0 (2.7)	869	50.0 (3.2)	947	46.0 (2.2)	822	49.7 (1.8)	715	51.6 (2.1)
경북	945	45.2 (3.0)	1,178	51.8 (2.0)	1,330	51.7 (2.0)	1,208	50.2 (1.7)	985	44.6 (1.9)
경남	1,006	43.8 (2.4)	1,370	51.0 (1.4)	1,381	49.8 (1.9)	1,261	43.9 (2.0)	1,163	50.9 (2.3)
제주	456	40.4 (2.1)	618	44.5 (2.9)	618	48.0 (1.5)	525	41.3 (2.4)	404	46.0 (2.7)
<b>남학생</b>										
전 체	7,980	37.9 (0.8)	10,640	42.3 (0.7)	11,840	42.2 (0.8)	10,193	41.0 (0.7)	9,261	44.6 (0.7)
<b>학 년</b>										
중1	773	11.6 (1.2)	836	12.4 (1.3)	1,018	8.3 (1.0)	772	9.9 (1.3)	685	9.4 (1.7)
중2	959	18.9 (1.8)	1,023	17.8 (1.7)	1,181	19.8 (1.4)	1,054	17.6 (1.5)	968	22.4 (1.8)
중3	1,378	28.5 (1.4)	1,347	30.7 (1.8)	1,654	29.6 (1.6)	1,404	27.5 (1.3)	1,306	32.6 (1.6)
고1	2,181	44.4 (1.5)	2,110	44.0 (1.6)	2,402	44.1 (1.2)	2,127	43.4 (1.4)	1,920	46.4 (1.3)
고2	2,689	53.3 (1.3)	2,701	51.4 (1.3)	2,806	52.4 (1.2)	2,383	50.2 (1.2)	2,261	54.0 (1.4)
고3	-	-	2,623	57.7 (1.6)	2,779	60.8 (1.3)	2,453	56.6 (1.2)	2,121	58.8 (1.4)
<b>학교급</b>										
중학교	3,110	21.1 (1.0)	3,206	21.9 (0.9)	3,853	21.2 (0.9)	3,230	20.3 (0.9)	2,959	24.1 (0.9)
고등학교	4,870	49.3 (1.0)	7,434	51.6 (0.8)	7,987	52.7 (0.8)	6,963	50.2 (0.8)	6,302	53.5 (0.9)
일 반 계 고	3,113	45.4 (1.1)	4,623	47.9 (1.0)	5,128	49.0 (1.0)	4,926	47.1 (0.9)	4,303	50.7 (1.1)
특성화계고	1,757	56.7 (1.6)	2,811	58.4 (1.0)	2,859	59.9 (1.1)	2,037	56.6 (1.2)	1,999	59.2 (1.3)

※현재 음주자 중에서 최근 30일 동안 1회 평균 음주량이 중등도 이상(남자: 소주 5잔 이상, 여자: 소주 3잔 이상)인 사람의 분율

(계속: 현재 음주자의 위험음주율)

(단위: %)

구 분	'10		'11		'12		'13		'14	
	분석대상자수	분율(표준오차)	분석대상자수	분율(표준오차)	분석대상자수	분율(표준오차)	분석대상자수	분율(표준오차)	분석대상자수	분율(표준오차)
<b>전 체</b>										
전 체	15,555	47.2 (0.6)	15,594	48.8 (0.6)	14,323	47.6 (0.6)	11,966	46.8 (0.6)	11,612	47.5 (0.6)
<b>학 년</b>										
중1	1,211	18.1 (1.1)	1,049	19.4 (1.3)	805	19.3 (1.6)	658	11.5 (1.4)	577	12.1 (1.3)
중2	1,594	27.8 (1.3)	1,550	29.8 (1.2)	1,265	28.4 (1.5)	972	28.6 (1.7)	924	21.9 (1.5)
중3	2,163	38.0 (1.2)	2,035	40.2 (1.3)	1,846	37.1 (1.3)	1,471	35.7 (1.6)	1,496	34.1 (1.2)
고1	3,010	48.6 (1.2)	3,171	51.3 (1.1)	2,846	48.1 (1.0)	2,212	43.6 (1.3)	2,101	45.4 (1.2)
고2	3,803	55.0 (1.2)	3,897	54.7 (1.0)	3,668	54.2 (1.0)	3,161	52.0 (1.2)	3,055	54.4 (1.0)
고3	3,774	60.4 (1.0)	3,892	59.7 (1.0)	3,893	56.7 (0.9)	3,492	59.7 (0.9)	3,459	59.2 (0.9)
<b>학교급</b>										
중학교	4,968	30.0 (0.7)	4,634	32.1 (0.8)	3,916	30.7 (0.9)	3,101	28.3 (0.9)	2,997	26.2 (0.8)
고등학교	10,587	55.2 (0.7)	10,960	55.5 (0.7)	10,407	53.5 (0.7)	8,865	52.9 (0.7)	8,615	54.2 (0.6)
일 반 계 고	6,981	51.0 (0.8)	6,875	52.0 (0.8)	7,009	50.8 (0.8)	6,367	51.2 (0.8)	6,368	51.0 (0.8)
특성화계고	3,606	63.4 (1.0)	4,085	62.2 (1.3)	3,398	59.0 (1.0)	2,498	57.7 (1.4)	2,247	62.5 (1.1)
<b>지 역</b>										
서울	1,626	45.4 (1.7)	2,143	47.2 (1.3)	2,006	45.3 (1.4)	1,652	44.5 (1.6)	1,775	45.4 (1.5)
부산	1,089	49.4 (1.8)	1,045	48.1 (1.9)	865	49.1 (1.9)	764	49.8 (1.9)	735	50.3 (2.8)
대구	895	46.1 (2.1)	859	45.9 (2.0)	804	44.3 (2.4)	603	44.6 (2.2)	556	45.2 (2.5)
인천	1,002	44.4 (1.8)	861	43.5 (2.0)	757	44.9 (2.2)	596	48.5 (2.0)	592	45.8 (2.8)
광주	627	43.8 (1.8)	531	44.5 (1.9)	506	46.3 (3.1)	382	49.7 (3.1)	450	44.6 (2.2)
대전	802	43.6 (1.9)	647	45.3 (1.9)	598	43.0 (2.9)	470	49.1 (3.0)	459	43.9 (3.1)
울산	761	52.0 (1.6)	598	50.2 (2.4)	472	51.7 (3.1)	408	53.3 (3.4)	391	46.5 (2.3)
경기	1,973	44.9 (1.3)	3,160	49.4 (1.4)	3,143	45.2 (1.1)	2,600	46.0 (1.3)	2,447	47.7 (1.2)
강원	878	54.3 (2.3)	645	57.2 (2.7)	594	58.6 (4.1)	466	52.7 (3.3)	404	49.1 (3.8)
충북	872	47.2 (2.6)	760	52.9 (2.1)	632	49.0 (2.6)	465	41.0 (4.0)	480	49.2 (3.2)
충남	908	51.6 (2.5)	805	46.1 (1.6)	707	52.2 (2.1)	632	45.3 (2.7)	640	48.5 (2.6)
전북	877	46.4 (1.7)	675	49.3 (3.9)	581	48.4 (2.2)	589	46.3 (2.8)	512	46.5 (3.2)
전남	733	50.2 (2.4)	653	48.6 (2.2)	576	49.0 (4.8)	507	46.0 (1.7)	539	52.4 (2.7)
경북	1,019	46.6 (2.5)	859	53.1 (3.2)	729	54.2 (2.9)	771	53.4 (2.3)	599	48.7 (2.5)
경남	1,125	55.0 (2.4)	1,005	52.3 (2.3)	1,021	50.4 (2.1)	832	43.4 (3.1)	795	48.8 (1.8)
제주	368	46.3 (4.2)	348	49.3 (2.2)	332	49.4 (3.4)	229	47.8 (3.8)	238	50.4 (2.5)
<b>남학생</b>										
전 체	9,040	44.4 (0.7)	8,852	46.3 (0.8)	8,627	45.6 (0.7)	7,139	44.9 (0.8)	7,121	46.1 (0.7)
<b>학 년</b>										
중1	676	11.9 (1.3)	552	12.4 (1.5)	431	12.3 (2.4)	391	7.7 (1.5)	328	8.4 (1.5)
중2	872	21.9 (1.8)	815	21.3 (1.5)	663	21.2 (1.7)	529	23.0 (2.0)	545	14.8 (1.7)
중3	1,263	31.5 (1.5)	1,167	35.4 (1.5)	1,140	32.4 (1.5)	902	32.2 (1.9)	916	30.7 (1.5)
고1	1,766	43.7 (1.4)	1,872	47.2 (1.3)	1,781	44.4 (1.3)	1,403	42.1 (1.6)	1,304	41.9 (1.3)
고2	2,255	52.9 (1.5)	2,176	52.2 (1.3)	2,211	53.1 (1.2)	1,819	49.1 (1.4)	1,903	54.3 (1.1)
고3	2,208	60.7 (1.2)	2,270	60.0 (1.3)	2,401	56.7 (1.2)	2,095	59.5 (1.2)	2,125	59.3 (1.1)
<b>학교급</b>										
중학교	2,811	23.8 (0.8)	2,534	26.0 (1.0)	2,234	25.2 (1.1)	1,822	24.4 (1.2)	1,789	21.9 (1.0)
고등학교	6,229	53.2 (0.8)	6,318	53.7 (0.9)	6,393	52.1 (0.8)	5,317	51.3 (0.9)	5,332	53.4 (0.7)
일 반 계 고	4,273	49.4 (1.0)	4,273	50.5 (1.0)	4,349	49.1 (1.0)	3,892	49.9 (1.0)	4,039	50.6 (0.8)
특성화계고	1,956	61.0 (1.2)	2,045	60.0 (1.9)	2,044	58.6 (1.3)	1,425	55.4 (1.9)	1,293	61.1 (1.4)

(계속: 현재 음주자의 위험음주율)

(단위: %)

구 분	'05		'06		'07		'08		'09	
	분석대상자수	분율(표준오차)	분석대상자수	분율(표준오차)	분석대상자수	분율(표준오차)	분석대상자수	분율(표준오차)	분석대상자수	분율(표준오차)
<b>남학생</b>										
<b>지 역</b>										
서울	909	38.0 (2.2)	1,124	40.5 (2.2)	1,269	41.8 (2.0)	1,101	40.4 (1.7)	1,050	42.3 (1.9)
부산	541	36.0 (2.3)	811	38.8 (1.9)	817	39.4 (1.9)	688	37.9 (2.6)	615	44.0 (2.5)
대구	528	42.7 (2.4)	749	41.1 (2.8)	736	39.3 (2.5)	637	40.8 (2.3)	585	45.5 (3.0)
인천	563	36.8 (2.5)	743	39.3 (2.7)	758	38.4 (3.0)	733	41.4 (2.8)	655	47.3 (2.7)
광주	416	31.4 (2.6)	565	39.4 (3.0)	588	39.3 (2.3)	448	38.6 (5.4)	394	38.2 (1.9)
대전	420	37.5 (2.6)	596	42.8 (3.1)	675	41.6 (1.9)	507	40.9 (2.4)	488	43.3 (2.4)
울산	378	42.6 (2.8)	560	43.7 (2.8)	605	42.1 (2.7)	523	40.8 (2.3)	493	48.2 (1.9)
경기	947	37.6 (1.9)	1,196	41.0 (1.5)	1,500	40.5 (2.0)	1,336	40.2 (1.8)	1,227	45.5 (1.7)
강원	390	43.4 (3.0)	551	50.7 (3.3)	533	52.9 (2.7)	580	49.5 (3.2)	480	54.6 (3.2)
충북	418	40.6 (3.1)	499	41.4 (1.6)	673	44.8 (2.4)	619	44.9 (3.8)	554	45.1 (3.1)
충남	418	34.9 (3.4)	577	45.0 (2.6)	649	48.5 (3.7)	555	45.6 (2.8)	499	43.8 (3.2)
전북	365	33.6 (5.0)	469	46.0 (4.0)	556	42.7 (4.0)	578	36.4 (4.8)	507	40.4 (3.0)
전남	398	42.5 (3.6)	477	45.0 (3.2)	562	43.3 (2.9)	424	45.6 (2.5)	381	50.5 (3.1)
경북	535	39.9 (3.6)	680	50.4 (2.8)	849	48.3 (3.2)	516	42.5 (2.6)	451	39.9 (3.0)
경남	500	35.0 (2.9)	727	44.9 (1.9)	782	43.0 (2.7)	642	40.5 (3.0)	631	46.1 (3.6)
제주	254	36.1 (2.5)	316	39.3 (4.0)	288	42.4 (3.0)	306	39.2 (3.0)	251	43.3 (4.1)
<b>여학생</b>										
전 체	7,408	51.2 (0.7)	8,976	53.6 (0.8)	9,238	51.0 (0.8)	8,498	49.2 (0.8)	6,723	51.4 (0.8)
<b>학 년</b>										
중1	788	21.0 (1.5)	783	21.5 (1.8)	805	23.6 (2.1)	669	24.4 (2.0)	520	22.4 (1.9)
중2	1,088	40.3 (1.5)	1,020	37.5 (2.1)	1,148	34.5 (1.6)	951	31.4 (1.8)	737	39.7 (2.0)
중3	1,245	47.8 (2.0)	1,206	47.4 (1.9)	1,402	45.8 (1.7)	1,149	42.6 (1.8)	872	42.9 (1.6)
고1	1,948	58.6 (1.4)	1,812	58.5 (1.7)	1,881	54.6 (1.6)	1,718	52.5 (1.8)	1,240	57.3 (1.8)
고2	2,339	64.3 (1.3)	2,138	64.1 (1.3)	1,968	59.8 (1.6)	2,160	56.3 (1.4)	1,659	56.3 (1.5)
고3	-	-	2,017	64.0 (1.5)	2,034	64.1 (1.7)	1,851	61.0 (1.5)	1,695	63.3 (1.4)
<b>학교급</b>										
중학교	3,121	38.0 (0.9)	3,009	37.3 (1.2)	3,355	36.5 (1.0)	2,769	34.4 (1.3)	2,129	36.6 (1.1)
고등학교	4,287	61.8 (0.9)	5,967	62.4 (0.9)	5,883	59.6 (0.9)	5,729	56.6 (1.0)	4,594	59.1 (0.9)
일 반 계 고	2,493	58.2 (1.1)	3,322	57.8 (1.1)	3,297	55.8 (1.0)	3,371	51.7 (1.3)	2,760	56.6 (1.1)
특성화계고	1,794	67.4 (1.4)	2,645	68.8 (1.4)	2,586	65.4 (1.4)	2,358	64.8 (1.2)	1,834	63.2 (1.4)
<b>지 역</b>										
서울	908	50.8 (1.6)	1,019	54.5 (2.0)	1,043	48.7 (2.0)	885	48.7 (2.5)	734	48.4 (2.0)
부산	528	46.8 (2.8)	559	54.7 (2.7)	727	53.9 (1.7)	638	48.0 (2.3)	473	53.1 (2.9)
대구	479	56.3 (3.0)	614	48.4 (2.5)	670	52.7 (2.7)	552	54.1 (2.7)	385	55.4 (2.5)
인천	472	49.5 (3.3)	628	53.5 (2.6)	676	49.0 (2.3)	567	49.1 (2.3)	435	48.4 (2.9)
광주	319	42.5 (2.6)	409	49.0 (2.1)	420	45.4 (3.5)	331	44.1 (4.7)	271	46.7 (3.3)
대전	351	50.1 (2.8)	384	54.4 (3.2)	382	53.0 (3.4)	458	46.1 (3.5)	356	53.2 (2.0)
울산	349	49.6 (2.7)	493	52.8 (3.0)	537	55.0 (1.8)	422	51.6 (2.6)	300	53.2 (2.7)
경기	988	52.2 (1.5)	1,109	51.7 (2.0)	1,139	48.4 (2.1)	1,031	47.0 (2.0)	819	49.7 (2.3)
강원	380	61.0 (3.2)	468	60.1 (3.2)	428	54.0 (4.5)	357	50.4 (4.3)	337	59.8 (3.2)
충북	358	47.4 (3.2)	456	51.9 (2.7)	461	54.5 (3.5)	422	46.5 (2.9)	356	56.9 (2.8)
충남	430	52.4 (3.1)	542	57.6 (4.3)	517	49.0 (3.5)	510	52.6 (2.6)	346	45.1 (4.3)
전북	363	48.5 (2.8)	460	50.0 (2.4)	443	50.0 (3.5)	397	46.9 (4.5)	358	56.7 (3.2)
전남	365	52.7 (2.8)	392	56.3 (4.9)	385	49.9 (3.1)	398	54.9 (2.2)	334	53.1 (3.3)
경북	410	52.5 (4.7)	498	53.8 (3.7)	481	56.6 (2.5)	692	59.5 (2.4)	534	50.6 (3.0)
경남	506	53.4 (2.4)	643	58.5 (2.2)	599	60.0 (2.5)	619	48.6 (2.3)	532	58.0 (2.3)
제주	202	45.7 (3.0)	302	50.2 (3.2)	330	53.8 (2.4)	219	43.6 (2.5)	153	49.5 (2.4)

※현재 음주자 중에서 최근 30일 동안 1회 평균 음주량이 중등도 이상(남자: 소주 5잔 이상, 여자: 소주 3잔 이상)인 사람의 분율

(계속: 현재 음주자의 위험음주율)

(단위: %)

구 분	'10		'11		'12		'13		'14	
	분석대상자수	분율(표준오차)	분석대상자수	분율(표준오차)	분석대상자수	분율(표준오차)	분석대상자수	분율(표준오차)	분석대상자수	분율(표준오차)
<b>남학생</b>										
<b>지 역</b>										
서울	953	41.5 (2.0)	1,171	44.1 (1.8)	1,057	41.3 (1.8)	981	43.4 (2.2)	1,098	45.9 (1.7)
부산	659	46.2 (2.4)	644	46.9 (2.2)	535	46.1 (2.7)	448	45.7 (2.1)	460	46.1 (3.1)
대구	501	42.3 (3.1)	517	42.5 (2.4)	537	41.7 (2.7)	361	40.8 (2.5)	345	41.5 (4.1)
인천	548	44.0 (3.2)	517	41.5 (3.1)	459	45.1 (3.4)	348	48.3 (2.8)	370	42.0 (4.6)
광주	371	40.3 (4.8)	320	40.5 (2.5)	338	41.5 (4.0)	257	50.9 (3.7)	253	41.5 (4.0)
대전	467	38.1 (3.2)	378	41.1 (2.5)	390	38.2 (4.6)	294	47.6 (4.5)	267	41.7 (3.4)
울산	525	47.0 (1.9)	307	46.4 (3.9)	303	48.5 (3.4)	252	48.9 (3.2)	226	43.5 (3.0)
경기	1,182	42.9 (1.4)	1,759	46.7 (1.9)	1,814	42.8 (1.5)	1,483	43.2 (1.8)	1,431	46.3 (1.3)
강원	495	53.0 (3.6)	339	61.7 (4.5)	323	58.6 (6.6)	262	51.8 (5.5)	285	52.7 (4.7)
충북	528	43.4 (3.2)	387	50.7 (2.7)	397	47.9 (3.1)	270	42.3 (5.2)	297	50.7 (3.4)
충남	553	49.7 (3.6)	501	44.2 (2.2)	430	52.7 (3.0)	429	45.5 (3.1)	404	46.8 (3.1)
전북	546	44.8 (2.0)	394	48.5 (5.6)	363	49.8 (3.2)	362	42.1 (3.4)	319	44.1 (4.1)
전남	424	48.8 (3.2)	354	45.6 (3.0)	307	42.8 (4.7)	290	45.9 (4.0)	329	50.9 (3.5)
경북	481	43.2 (3.1)	459	49.6 (4.9)	452	55.0 (3.4)	453	54.0 (3.0)	388	46.6 (3.0)
경남	585	51.2 (3.5)	608	51.3 (2.9)	670	51.5 (1.8)	513	39.5 (3.6)	485	48.8 (2.3)
제주	222	42.6 (5.9)	197	42.6 (3.1)	252	50.3 (4.7)	136	44.3 (5.1)	164	44.4 (3.2)
<b>여학생</b>										
전 체	6,515	51.3 (0.9)	6,742	52.5 (0.7)	5,696	50.8 (0.8)	4,827	49.9 (0.9)	4,491	49.9 (0.9)
<b>학 년</b>										
중1	535	26.0 (2.3)	497	26.9 (2.2)	374	27.3 (2.3)	267	16.9 (2.4)	249	17.5 (2.4)
중2	722	34.7 (2.3)	735	40.0 (1.9)	602	37.2 (2.2)	443	35.5 (2.7)	379	33.3 (2.5)
중3	900	46.6 (1.8)	868	47.0 (2.1)	706	44.3 (2.2)	569	41.8 (2.4)	580	39.9 (2.2)
고1	1,244	55.9 (2.1)	1,299	58.2 (1.5)	1,065	54.5 (1.7)	809	46.6 (2.0)	797	51.3 (2.1)
고2	1,548	58.4 (1.8)	1,721	58.6 (1.4)	1,457	55.9 (1.7)	1,342	56.8 (1.6)	1,152	54.7 (1.6)
고3	1,566	60.1 (1.6)	1,622	59.1 (1.5)	1,492	56.8 (1.4)	1,397	60.0 (1.3)	1,334	59.0 (1.4)
<b>학교급</b>										
중학교	2,157	37.9 (1.2)	2,100	39.7 (1.2)	1,682	38.1 (1.4)	1,279	34.1 (1.5)	1,208	33.4 (1.5)
고등학교	4,358	58.3 (1.1)	4,642	58.7 (0.9)	4,014	55.9 (1.0)	3,548	55.7 (1.0)	3,283	55.6 (1.1)
일 반 계 고	2,708	53.5 (1.3)	2,602	54.6 (1.1)	2,660	53.9 (1.1)	2,475	53.5 (1.1)	2,329	51.8 (1.3)
특성화계고	1,650	66.6 (1.6)	2,040	65.7 (1.4)	1,354	59.5 (1.8)	1,073	61.6 (2.1)	954	65.0 (1.6)
<b>지 역</b>										
서울	673	51.0 (2.8)	972	52.0 (1.6)	949	51.2 (1.9)	671	46.4 (2.0)	677	44.5 (2.6)
부산	430	54.4 (2.8)	401	50.1 (3.4)	330	53.4 (2.6)	316	56.4 (3.0)	275	56.9 (3.6)
대구	394	51.6 (2.1)	342	51.7 (3.1)	267	48.4 (3.6)	242	51.4 (4.2)	211	52.3 (4.1)
인천	454	45.1 (3.2)	344	47.1 (3.4)	298	44.6 (3.5)	248	48.8 (2.1)	222	52.7 (3.1)
광주	256	49.3 (3.6)	211	50.9 (2.5)	168	55.0 (4.2)	125	47.2 (3.8)	197	49.8 (4.1)
대전	335	50.9 (2.7)	269	52.0 (3.2)	208	50.0 (4.1)	176	52.0 (4.4)	192	47.5 (4.2)
울산	236	59.5 (2.7)	291	55.7 (3.8)	169	57.2 (4.9)	156	60.6 (6.0)	165	51.8 (4.8)
경기	791	47.7 (2.5)	1,401	53.1 (1.5)	1,329	49.0 (1.4)	1,117	50.4 (1.7)	1,016	50.2 (1.9)
강원	383	56.1 (3.9)	306	51.7 (3.8)	271	58.7 (2.6)	204	54.2 (3.9)	119	40.7 (6.6)
충북	344	52.7 (4.1)	373	56.1 (3.2)	235	50.6 (5.0)	195	39.1 (3.3)	183	46.0 (4.4)
충남	355	54.9 (2.9)	304	49.1 (2.3)	277	51.4 (4.0)	203	44.8 (6.2)	236	51.6 (4.4)
전북	331	48.6 (4.7)	281	50.8 (3.9)	218	45.7 (5.1)	227	52.7 (4.3)	193	50.1 (5.1)
전남	309	52.5 (3.8)	299	53.2 (2.7)	269	57.1 (5.3)	217	46.2 (3.8)	210	54.9 (2.8)
경북	538	51.3 (3.3)	400	58.7 (2.9)	277	52.7 (4.3)	318	52.4 (3.1)	211	52.4 (4.0)
경남	540	60.0 (1.9)	397	54.0 (3.7)	351	48.5 (4.3)	319	50.3 (4.1)	310	48.7 (2.7)
제주	146	51.6 (5.5)	151	57.8 (3.6)	80	47.4 (3.7)	93	52.7 (4.1)	74	61.4 (3.8)

결과표28. 문제음주율

(단위: %)

구 분	'05			'06			'07			'08			'09		
	분석대상자수	분율(표준오차)		분석대상자수	분율(표준오차)		분석대상자수	분율(표준오차)		분석대상자수	분율(표준오차)		분석대상자수	분율(표준오차)	
<b>전 체</b>															
전 체	-	-	-	71,404	14.2	(0.3)	74,698	15.7	(0.3)	75,238	14.6	(0.2)	75,066	12.6	(0.2)
<b>학 년</b>															
중1	-	-	-	12,876	3.3	(0.2)	13,035	4.1	(0.3)	13,037	3.6	(0.2)	12,714	2.7	(0.2)
중2	-	-	-	12,384	6.1	(0.3)	12,849	7.2	(0.3)	13,056	6.9	(0.3)	12,868	5.7	(0.3)
중3	-	-	-	12,160	9.4	(0.4)	12,936	11.7	(0.3)	12,850	10.4	(0.4)	12,827	9.3	(0.3)
고1	-	-	-	11,624	17.9	(0.6)	12,809	19.0	(0.5)	12,720	18.1	(0.6)	12,477	15.1	(0.5)
고2	-	-	-	11,450	25.0	(0.6)	11,596	25.3	(0.7)	12,375	23.4	(0.6)	12,427	20.3	(0.6)
고3	-	-	-	10,910	27.9	(0.7)	11,473	30.3	(0.8)	11,200	27.5	(0.6)	11,753	23.1	(0.6)
<b>학교급</b>															
중학교	-	-	-	37,420	6.2	(0.2)	38,820	7.7	(0.2)	38,943	7.0	(0.2)	38,409	5.9	(0.1)
고등학교	-	-	-	33,984	23.5	(0.4)	35,878	24.6	(0.4)	36,295	22.7	(0.4)	36,657	19.4	(0.4)
일 반 계 고	-	-	-	23,505	19.5	(0.5)	25,051	20.8	(0.5)	26,808	19.3	(0.4)	27,380	16.6	(0.4)
특성화계고	-	-	-	10,479	33.9	(0.7)	10,827	34.9	(0.8)	9,487	32.9	(0.8)	9,277	28.1	(0.9)
<b>지 역</b>															
서울	-	-	-	7,855	13.5	(0.5)	8,402	14.8	(0.5)	8,077	13.8	(0.6)	8,207	11.8	(0.5)
부산	-	-	-	5,195	12.6	(0.6)	5,530	15.0	(0.7)	5,501	13.4	(0.6)	5,468	11.5	(0.6)
대구	-	-	-	4,953	13.7	(0.7)	5,163	14.3	(0.8)	5,053	13.8	(0.6)	5,063	11.9	(0.8)
인천	-	-	-	4,879	13.5	(0.7)	5,122	14.1	(0.7)	5,240	14.1	(0.7)	5,126	11.7	(0.5)
광주	-	-	-	3,846	13.0	(0.8)	4,076	14.3	(0.6)	4,011	13.7	(0.8)	4,110	12.0	(1.1)
대전	-	-	-	3,798	13.4	(0.8)	3,870	14.9	(0.7)	4,011	14.6	(0.9)	3,948	13.1	(0.7)
울산	-	-	-	3,561	14.1	(1.2)	3,723	16.1	(0.7)	3,665	15.6	(0.8)	3,635	14.3	(0.8)
경기	-	-	-	8,291	14.6	(0.8)	8,761	16.4	(0.8)	9,332	14.7	(0.6)	9,430	12.8	(0.7)
강원	-	-	-	3,402	18.6	(1.3)	3,352	17.3	(1.4)	3,520	17.2	(1.2)	3,553	14.7	(1.3)
충북	-	-	-	3,424	14.1	(1.0)	3,601	16.6	(0.9)	3,657	15.2	(1.0)	3,636	14.2	(0.8)
충남	-	-	-	3,624	16.9	(1.3)	3,740	18.4	(1.4)	3,910	15.8	(1.8)	3,852	13.3	(1.5)
전북	-	-	-	3,336	14.7	(1.3)	3,548	15.1	(1.5)	3,757	13.6	(1.1)	3,799	13.3	(0.7)
전남	-	-	-	3,564	13.7	(1.1)	3,661	16.9	(1.4)	3,581	15.2	(1.0)	3,381	13.3	(1.1)
경북	-	-	-	4,266	14.7	(1.1)	4,497	17.1	(1.3)	4,589	15.3	(1.1)	4,589	11.6	(0.9)
경남	-	-	-	4,848	15.0	(1.0)	5,014	16.1	(1.1)	4,849	16.6	(1.4)	4,933	14.1	(1.1)
제주	-	-	-	2,562	12.5	(0.7)	2,638	11.3	(0.6)	2,485	12.6	(0.8)	2,336	11.6	(1.2)
<b>남학생</b>															
전 체	-	-	-	37,204	13.1	(0.4)	39,466	14.8	(0.4)	39,278	13.7	(0.3)	39,612	12.5	(0.3)
<b>학 년</b>															
중1	-	-	-	6,916	2.5	(0.2)	7,102	2.7	(0.2)	6,893	2.8	(0.2)	6,933	1.7	(0.2)
중2	-	-	-	6,405	4.5	(0.3)	6,810	5.0	(0.3)	6,938	5.5	(0.3)	6,965	4.7	(0.3)
중3	-	-	-	6,299	7.7	(0.4)	6,709	10.2	(0.4)	6,900	8.7	(0.4)	7,035	8.7	(0.4)
고1	-	-	-	6,039	15.4	(0.8)	6,602	18.0	(0.6)	6,674	16.8	(0.7)	6,890	14.8	(0.7)
고2	-	-	-	6,005	23.8	(0.8)	6,199	26.1	(0.8)	6,067	22.7	(0.7)	6,104	21.5	(0.9)
고3	-	-	-	5,540	29.3	(1.0)	6,044	31.0	(1.0)	5,806	28.7	(0.9)	5,685	24.3	(0.8)
<b>학교급</b>															
중학교	-	-	-	19,620	4.9	(0.2)	20,621	6.0	(0.2)	20,731	5.7	(0.2)	20,933	5.1	(0.2)
고등학교	-	-	-	17,584	22.7	(0.6)	18,845	24.7	(0.6)	18,547	22.4	(0.5)	18,679	20.1	(0.6)
일 반 계 고	-	-	-	12,186	19.2	(0.6)	13,278	21.5	(0.6)	14,247	19.7	(0.5)	14,278	17.7	(0.6)
특성화계고	-	-	-	5,398	31.4	(0.9)	5,567	33.2	(0.9)	4,300	30.0	(1.0)	4,401	27.2	(1.0)

※최근 12개월 동안 음주 후 문제행동(스트레스를 풀기 위해 또는 어울리기 위해 술을 마신 경험, 혼자서 술을 마신 경험, 가족이나 친구로부터 술을 줄이라는 충고를 들은 경험, 술을 마시고 오토바이나 자전거 운전하거나 술을 마신 사람이 운전하는 오토바이나 자전거, 자동차에 탑승한 경험, 술을 마시고 기억이 끊긴 경험, 술을 마시고 다른 사람과 시비를 벌인 경험)을 두 가지 이상 경험한 적이 있는 사람의 분율

(계속: 문제음주율)

(단위: %)

구 분	'10			'11			'12			'13			'14		
	분석대상자수	분율(표준오차)		분석대상자수	분율(표준오차)		분석대상자수	분율(표준오차)		분석대상자수	분율(표준오차)		분석대상자수	분율(표준오차)	
<b>전 체</b>															
전 체	73,238	8.2	(0.2)	75,643	8.2	(0.2)	74,186	8.0	(0.2)	72,435	6.6	(0.2)	72,060	6.5	(0.2)
<b>학 년</b>															
중1	12,468	2.0	(0.2)	12,728	1.7	(0.1)	12,362	1.4	(0.1)	12,199	1.0	(0.1)	11,661	0.7	(0.1)
중2	12,499	3.7	(0.2)	12,903	3.4	(0.2)	12,384	2.7	(0.2)	12,113	2.3	(0.2)	12,275	1.6	(0.1)
중3	12,603	5.2	(0.2)	12,843	5.7	(0.3)	12,551	5.1	(0.2)	12,218	4.0	(0.2)	12,220	4.1	(0.2)
고1	12,021	9.2	(0.4)	12,569	9.8	(0.3)	12,451	9.2	(0.3)	12,028	7.1	(0.3)	11,824	6.7	(0.3)
고2	12,124	12.7	(0.4)	12,508	13.1	(0.5)	12,315	13.3	(0.4)	11,865	11.3	(0.4)	12,152	11.1	(0.4)
고3	11,523	16.0	(0.6)	12,092	15.2	(0.5)	12,123	15.8	(0.5)	12,012	13.1	(0.5)	11,928	13.8	(0.5)
<b>학교급</b>															
중학교	37,570	3.7	(0.1)	38,474	3.6	(0.1)	37,297	3.1	(0.1)	36,530	2.4	(0.1)	36,156	2.2	(0.1)
고등학교	35,668	12.6	(0.3)	37,169	12.7	(0.3)	36,889	12.7	(0.3)	35,905	10.5	(0.3)	35,904	10.6	(0.3)
일 반 계 고	26,845	9.7	(0.3)	27,278	9.8	(0.3)	28,443	10.2	(0.3)	29,120	8.9	(0.3)	29,806	8.8	(0.3)
특성화계고	8,823	22.0	(0.8)	9,891	22.0	(0.7)	8,446	21.1	(0.7)	6,785	18.5	(0.9)	6,098	18.7	(0.7)
<b>지 역</b>															
서울	7,848	7.6	(0.5)	11,355	7.3	(0.4)	11,373	7.2	(0.4)	11,165	6.0	(0.3)	10,997	6.6	(0.4)
부산	5,303	7.9	(0.5)	5,157	7.5	(0.5)	4,939	6.4	(0.5)	4,649	6.5	(0.6)	4,436	6.7	(0.6)
대구	5,030	6.8	(0.6)	4,439	7.4	(0.5)	4,312	7.1	(0.5)	4,151	5.6	(0.6)	3,952	5.4	(0.4)
인천	5,008	6.7	(0.5)	4,516	6.3	(0.5)	4,302	6.1	(0.6)	4,140	5.9	(0.7)	4,120	5.4	(0.4)
광주	4,024	7.3	(1.5)	3,309	6.2	(0.4)	3,149	6.5	(0.9)	3,002	6.3	(1.1)	3,072	5.7	(0.8)
대전	3,874	7.2	(0.4)	3,003	8.3	(0.4)	2,975	7.1	(0.5)	2,947	6.3	(0.6)	2,966	5.8	(0.8)
울산	3,478	8.2	(0.5)	2,913	7.6	(0.6)	2,518	7.8	(0.8)	2,486	7.0	(0.8)	2,449	6.0	(0.7)
경기	9,044	8.2	(0.5)	14,427	8.6	(0.4)	15,658	8.2	(0.4)	15,319	6.6	(0.3)	15,158	6.5	(0.3)
강원	3,447	11.3	(1.1)	2,722	11.1	(1.2)	2,486	12.7	(1.2)	2,457	7.7	(1.2)	2,669	5.2	(0.9)
충북	3,500	9.4	(0.7)	2,973	10.4	(0.7)	2,753	10.1	(1.3)	2,725	6.2	(1.1)	2,736	7.1	(0.8)
충남	3,869	10.4	(1.2)	3,457	9.2	(0.9)	3,264	10.3	(1.0)	3,112	8.3	(1.2)	3,216	8.1	(1.0)
전북	3,778	8.5	(0.7)	3,382	8.6	(0.7)	3,133	8.7	(1.1)	3,183	6.8	(0.9)	3,012	6.3	(0.6)
전남	3,381	9.5	(1.0)	3,434	8.0	(0.7)	2,906	9.2	(1.2)	2,871	7.0	(0.9)	3,111	8.6	(0.6)
경북	4,515	7.7	(0.6)	4,028	9.5	(0.9)	3,755	8.5	(1.3)	3,924	8.0	(0.7)	3,765	7.3	(0.9)
경남	4,810	9.6	(0.8)	4,733	8.9	(0.9)	4,920	8.7	(0.6)	4,744	6.5	(0.7)	4,737	6.3	(0.7)
제주	2,329	7.1	(0.6)	1,795	8.6	(0.8)	1,743	7.6	(1.6)	1,560	5.9	(0.9)	1,664	6.0	(1.0)
<b>남학생</b>															
전 체	38,391	8.9	(0.3)	37,873	9.2	(0.2)	38,221	9.3	(0.3)	36,655	7.8	(0.2)	36,470	8.0	(0.2)
<b>학 년</b>															
중1	6,519	1.7	(0.2)	6,548	1.4	(0.2)	6,364	1.3	(0.2)	6,411	1.1	(0.2)	6,078	0.6	(0.1)
중2	6,620	3.6	(0.3)	6,413	3.0	(0.2)	6,394	2.4	(0.2)	6,261	2.2	(0.2)	6,331	1.5	(0.2)
중3	6,817	5.2	(0.3)	6,589	6.2	(0.4)	6,525	5.5	(0.3)	6,249	4.5	(0.3)	6,154	5.0	(0.3)
고1	6,229	9.7	(0.5)	6,386	10.8	(0.4)	6,606	10.5	(0.5)	6,098	8.8	(0.4)	6,048	7.6	(0.4)
고2	6,273	14.0	(0.6)	5,954	15.2	(0.7)	6,221	15.4	(0.6)	5,595	13.6	(0.6)	6,009	14.3	(0.5)
고3	5,933	19.1	(0.8)	5,983	17.9	(0.7)	6,111	19.4	(0.7)	6,041	15.8	(0.7)	5,850	17.8	(0.7)
<b>학교급</b>															
중학교	19,956	3.5	(0.2)	19,550	3.6	(0.2)	19,283	3.1	(0.2)	18,921	2.6	(0.1)	18,563	2.4	(0.1)
고등학교	18,435	14.2	(0.5)	18,323	14.6	(0.4)	18,938	15.1	(0.5)	17,734	12.8	(0.4)	17,907	13.3	(0.4)
일 반 계 고	14,042	11.4	(0.4)	13,946	11.8	(0.4)	14,458	12.6	(0.4)	14,278	11.0	(0.4)	14,816	11.5	(0.4)
특성화계고	4,393	22.9	(1.0)	4,377	23.6	(0.8)	4,480	23.4	(0.9)	3,456	20.7	(1.1)	3,091	20.8	(0.9)

(계속: 문제음주율)

(단위: %)

구 분	'05			'06			'07			'08			'09		
	분석대상자수	분율(표준오차)		분석대상자수	분율(표준오차)		분석대상자수	분율(표준오차)		분석대상자수	분율(표준오차)		분석대상자수	분율(표준오차)	
<b>남학생</b>															
<b>지 역</b>															
서울	-	-	-	4,008	11.8	(0.7)	4,403	14.0	(0.8)	4,122	13.1	(0.8)	4,224	11.6	(0.8)
부산	-	-	-	2,895	11.3	(0.9)	2,903	13.5	(1.1)	2,793	11.7	(1.0)	2,748	11.7	(0.9)
대구	-	-	-	2,647	13.0	(1.1)	2,626	12.3	(1.0)	2,618	12.4	(1.0)	2,682	11.7	(1.1)
인천	-	-	-	2,481	12.8	(1.4)	2,576	12.5	(1.2)	2,830	13.0	(1.2)	2,792	12.1	(1.1)
광주	-	-	-	2,095	12.0	(1.4)	2,193	14.7	(1.3)	2,183	13.3	(2.4)	2,253	12.8	(2.8)
대전	-	-	-	2,221	12.2	(1.2)	2,262	14.4	(1.1)	2,088	15.3	(2.0)	2,230	12.4	(1.3)
울산	-	-	-	1,786	13.1	(2.1)	1,949	14.9	(1.4)	1,994	13.9	(1.0)	2,098	13.7	(1.0)
경기	-	-	-	4,080	13.5	(1.0)	4,572	15.7	(1.1)	4,928	14.1	(0.8)	5,071	12.8	(0.8)
강원	-	-	-	1,726	17.8	(2.7)	1,708	16.5	(2.5)	1,927	17.6	(1.8)	1,885	15.0	(1.8)
충북	-	-	-	1,788	12.9	(1.9)	1,965	18.2	(1.5)	2,006	13.9	(1.8)	2,008	14.2	(1.2)
충남	-	-	-	1,827	16.2	(2.0)	1,960	17.9	(1.9)	1,981	15.2	(2.3)	1,963	13.8	(2.0)
전북	-	-	-	1,727	13.1	(2.0)	1,907	13.0	(1.8)	1,997	13.0	(1.5)	1,983	12.3	(1.0)
전남	-	-	-	1,764	13.4	(2.0)	1,856	16.8	(1.8)	1,810	14.6	(1.8)	1,734	12.9	(1.6)
경북	-	-	-	2,301	14.5	(1.7)	2,616	16.5	(1.7)	2,272	13.5	(1.7)	2,182	10.6	(1.1)
경남	-	-	-	2,538	13.5	(1.5)	2,688	15.1	(1.6)	2,352	15.8	(1.7)	2,426	14.0	(1.7)
제주	-	-	-	1,320	12.2	(1.4)	1,282	10.0	(1.1)	1,377	11.2	(0.9)	1,333	11.4	(1.5)
<b>여학생</b>															
전 체	-	-	-	34,200	15.5	(0.4)	35,232	16.6	(0.4)	35,960	15.6	(0.4)	35,454	12.7	(0.3)
<b>학 년</b>															
중1	-	-	-	5,960	4.2	(0.3)	5,933	5.6	(0.4)	6,144	4.5	(0.3)	5,781	3.7	(0.3)
중2	-	-	-	5,979	7.9	(0.5)	6,039	9.6	(0.4)	6,118	8.5	(0.4)	5,903	6.9	(0.4)
중3	-	-	-	5,861	11.3	(0.5)	6,227	13.4	(0.5)	5,950	12.3	(0.6)	5,792	9.9	(0.4)
고1	-	-	-	5,585	20.6	(0.8)	6,207	20.2	(0.8)	6,046	19.7	(0.9)	5,587	15.5	(0.7)
고2	-	-	-	5,445	26.3	(1.1)	5,397	24.3	(1.1)	6,308	24.1	(0.9)	6,323	18.9	(0.8)
고3	-	-	-	5,370	26.3	(1.0)	5,429	29.4	(1.1)	5,394	26.1	(0.9)	6,068	21.8	(0.9)
<b>학교급</b>															
중학교	-	-	-	17,800	7.8	(0.3)	18,199	9.6	(0.3)	18,212	8.4	(0.3)	17,476	6.9	(0.2)
고등학교	-	-	-	16,400	24.4	(0.7)	17,033	24.4	(0.6)	17,748	23.1	(0.6)	17,978	18.7	(0.6)
일 반 계 고	-	-	-	11,319	19.7	(0.7)	11,773	20.0	(0.6)	12,561	18.8	(0.6)	13,102	15.5	(0.5)
특성화계고	-	-	-	5,081	36.8	(0.9)	5,260	37.0	(1.2)	5,187	36.3	(1.0)	4,876	29.2	(1.4)
<b>지 역</b>															
서울	-	-	-	3,847	15.3	(1.0)	3,999	15.8	(0.9)	3,955	14.6	(0.9)	3,983	12.1	(0.9)
부산	-	-	-	2,300	14.2	(1.3)	2,627	16.7	(1.0)	2,708	15.4	(1.0)	2,720	11.2	(0.9)
대구	-	-	-	2,306	14.7	(1.5)	2,537	16.9	(1.6)	2,435	15.6	(1.3)	2,381	12.1	(1.0)
인천	-	-	-	2,398	14.3	(1.3)	2,546	16.0	(1.3)	2,410	15.2	(1.4)	2,334	11.2	(0.9)
광주	-	-	-	1,751	14.1	(1.2)	1,883	13.8	(0.6)	1,828	14.1	(1.4)	1,857	11.1	(1.4)
대전	-	-	-	1,577	14.7	(1.8)	1,608	15.5	(1.5)	1,923	13.8	(1.2)	1,718	13.9	(1.3)
울산	-	-	-	1,775	15.3	(1.2)	1,774	17.6	(1.2)	1,671	17.7	(1.1)	1,537	15.1	(1.1)
경기	-	-	-	4,211	15.8	(1.1)	4,189	17.2	(1.0)	4,404	15.5	(0.8)	4,359	12.7	(0.9)
강원	-	-	-	1,676	19.5	(1.9)	1,644	18.2	(1.8)	1,593	16.7	(1.7)	1,668	14.3	(1.8)
충북	-	-	-	1,636	15.4	(1.5)	1,636	14.8	(1.2)	1,651	16.8	(1.2)	1,628	14.2	(1.4)
충남	-	-	-	1,797	17.7	(2.0)	1,780	18.9	(2.3)	1,929	16.5	(2.3)	1,889	12.8	(1.9)
전북	-	-	-	1,609	16.5	(1.5)	1,641	17.4	(1.9)	1,760	14.3	(1.8)	1,816	14.4	(1.3)
전남	-	-	-	1,800	14.1	(1.4)	1,805	16.9	(1.9)	1,771	15.9	(1.5)	1,647	13.8	(1.7)
경북	-	-	-	1,965	14.9	(1.9)	1,881	17.8	(1.7)	2,317	17.5	(1.8)	2,407	12.8	(1.4)
경남	-	-	-	2,310	16.7	(1.6)	2,326	17.3	(1.5)	2,497	17.6	(2.0)	2,507	14.2	(1.0)
제주	-	-	-	1,242	12.8	(1.6)	1,356	12.6	(1.1)	1,108	14.1	(1.2)	1,003	11.7	(1.2)

※최근 12개월 동안 음주 후 문제행동(스트레스를 풀기 위해 또는 어울리기 위해 술을 마신 경험, 혼자서 술을 마신 경험, 가족이나 친구로부터 술을 줄이라는 충고를 들은 경험, 술을 마시고 오토바이나 자전거 운전을 하거나 술을 마신 사람이 운전하는 오토바이나 자전거, 자동차에 탑승한 경험, 술을 마시고 기억이 끊긴 경험, 술을 마시고 다른 사람과 시비를 벌인 경험)을 두 가지 이상 경험한 적이 있는 사람의 분율



(계속: 문제음주율)

(단위: %)

구 분	'10			'11			'12			'13			'14		
	분석대상자수	분율(표준오차)		분석대상자수	분율(표준오차)		분석대상자수	분율(표준오차)		분석대상자수	분율(표준오차)		분석대상자수	분율(표준오차)	
<b>남학생</b>															
<b>지 역</b>															
서울	4,018	8.0	(0.6)	5,428	8.1	(0.5)	5,266	8.1	(0.5)	5,604	7.0	(0.5)	5,537	8.6	(0.5)
부산	2,804	8.5	(0.9)	2,781	8.8	(0.7)	2,807	7.2	(0.8)	2,412	7.2	(0.7)	2,300	7.9	(0.9)
대구	2,650	6.8	(0.8)	2,391	8.6	(0.9)	2,624	8.1	(0.7)	2,161	6.3	(0.7)	2,063	6.4	(0.8)
인천	2,566	6.7	(0.9)	2,183	7.6	(0.9)	2,237	7.4	(1.0)	1,995	7.8	(1.1)	2,091	6.6	(1.0)
광주	2,149	9.1	(2.7)	1,714	7.2	(0.7)	1,689	7.7	(1.4)	1,589	8.5	(1.6)	1,544	7.4	(1.5)
대전	2,110	7.8	(1.0)	1,554	8.5	(0.8)	1,694	7.5	(1.2)	1,498	8.2	(1.0)	1,454	6.8	(0.9)
울산	2,170	8.6	(0.6)	1,453	8.1	(0.9)	1,329	8.0	(1.1)	1,314	7.9	(1.3)	1,179	6.6	(1.1)
경기	4,825	8.9	(0.5)	7,226	9.2	(0.5)	7,677	9.4	(0.5)	7,463	7.6	(0.5)	7,312	8.1	(0.4)
강원	1,771	13.5	(1.7)	1,360	11.7	(1.6)	1,235	13.1	(1.3)	1,185	9.0	(1.9)	1,463	7.3	(1.4)
충북	1,861	10.0	(1.1)	1,396	12.2	(1.3)	1,493	11.7	(2.8)	1,373	7.9	(1.9)	1,298	8.9	(1.2)
충남	1,975	12.9	(1.9)	1,792	10.6	(1.2)	1,680	12.7	(1.6)	1,623	11.3	(1.6)	1,648	10.7	(1.5)
전북	2,005	9.6	(0.8)	1,638	10.4	(1.4)	1,470	11.4	(2.0)	1,664	8.0	(1.4)	1,550	6.2	(0.8)
전남	1,752	11.5	(1.4)	1,623	9.7	(1.2)	1,436	10.3	(1.6)	1,459	8.0	(1.5)	1,608	10.3	(0.9)
경북	2,136	7.8	(1.0)	2,010	10.7	(1.6)	2,034	10.8	(1.6)	2,096	9.8	(1.1)	1,994	9.1	(1.1)
경남	2,318	9.7	(1.5)	2,419	10.8	(1.4)	2,570	10.9	(1.1)	2,351	7.7	(1.0)	2,414	8.0	(1.1)
제주	1,281	7.3	(1.0)	905	8.7	(1.4)	980	8.9	(2.1)	868	5.9	(0.8)	1,015	7.2	(1.1)
<b>여학생</b>															
<b>전 체</b>															
전 체	34,847	7.3	(0.3)	37,770	7.1	(0.2)	35,965	6.6	(0.2)	35,780	5.2	(0.2)	35,590	4.8	(0.2)
<b>학 년</b>															
중1	5,949	2.4	(0.3)	6,180	2.1	(0.2)	5,998	1.6	(0.2)	5,788	1.0	(0.1)	5,583	0.8	(0.1)
중2	5,879	3.9	(0.3)	6,490	3.8	(0.3)	5,990	2.9	(0.2)	5,852	2.4	(0.3)	5,944	1.7	(0.2)
중3	5,786	5.4	(0.3)	6,254	5.1	(0.3)	6,026	4.7	(0.3)	5,969	3.4	(0.3)	6,066	3.1	(0.2)
고1	5,792	8.8	(0.6)	6,183	8.7	(0.5)	5,845	7.7	(0.5)	5,930	5.3	(0.4)	5,776	5.7	(0.4)
고2	5,851	11.3	(0.6)	6,554	10.6	(0.5)	6,094	10.9	(0.6)	6,270	8.8	(0.4)	6,143	7.6	(0.5)
고3	5,590	12.6	(0.7)	6,109	12.0	(0.6)	6,012	11.6	(0.6)	5,971	10.1	(0.5)	6,078	9.4	(0.5)
<b>학교급</b>															
중학교	17,614	3.9	(0.2)	18,924	3.7	(0.1)	18,014	3.1	(0.2)	17,609	2.3	(0.1)	17,593	1.9	(0.1)
고등학교	17,233	10.9	(0.5)	18,846	10.4	(0.4)	17,951	10.0	(0.4)	18,171	8.0	(0.3)	17,997	7.6	(0.3)
일 반 계 고	12,803	7.9	(0.4)	13,332	7.6	(0.4)	13,985	7.6	(0.4)	14,842	6.7	(0.3)	14,990	6.0	(0.3)
특성화계고	4,430	20.9	(1.1)	5,514	20.0	(0.8)	3,966	18.6	(0.9)	3,329	15.6	(1.1)	3,007	16.0	(1.1)
<b>지 역</b>															
서울	3,830	7.0	(0.8)	5,927	6.4	(0.4)	6,107	6.3	(0.4)	5,561	5.0	(0.4)	5,460	4.5	(0.4)
부산	2,499	7.3	(0.7)	2,376	6.0	(0.6)	2,132	5.5	(0.8)	2,237	5.8	(0.7)	2,136	5.4	(0.7)
대구	2,380	6.8	(0.6)	2,048	6.1	(0.7)	1,688	5.9	(0.8)	1,990	4.8	(0.9)	1,889	4.3	(1.0)
인천	2,442	6.6	(0.7)	2,333	5.0	(0.6)	2,065	4.7	(0.8)	2,145	3.9	(0.7)	2,029	4.2	(0.8)
광주	1,875	5.3	(0.6)	1,595	5.1	(0.5)	1,460	5.1	(0.9)	1,413	3.9	(0.6)	1,528	4.0	(0.7)
대전	1,764	6.4	(1.2)	1,449	8.1	(0.8)	1,281	6.7	(0.8)	1,449	4.1	(0.7)	1,512	4.8	(1.0)
울산	1,308	7.7	(0.8)	1,460	6.9	(0.7)	1,189	7.6	(1.6)	1,172	6.1	(1.1)	1,270	5.3	(1.2)
경기	4,219	7.3	(0.6)	7,201	8.0	(0.5)	7,981	6.9	(0.4)	7,856	5.6	(0.4)	7,846	4.9	(0.3)
강원	1,676	8.8	(1.2)	1,362	10.4	(1.5)	1,251	12.4	(2.4)	1,272	6.2	(1.4)	1,206	2.8	(0.8)
충북	1,639	8.7	(1.1)	1,577	8.4	(0.9)	1,260	8.3	(1.3)	1,352	4.4	(0.5)	1,438	5.2	(0.9)
충남	1,894	7.6	(0.9)	1,665	7.7	(1.3)	1,584	7.5	(1.2)	1,489	5.0	(1.1)	1,568	5.2	(0.9)
전북	1,773	7.3	(1.3)	1,744	6.7	(0.9)	1,663	5.8	(1.2)	1,519	5.5	(0.8)	1,462	6.5	(0.8)
전남	1,629	7.4	(1.2)	1,811	6.1	(0.6)	1,470	8.0	(1.7)	1,412	5.8	(1.1)	1,503	6.8	(0.8)
경북	2,379	7.6	(0.9)	2,018	8.2	(1.0)	1,721	5.9	(1.3)	1,828	6.1	(0.8)	1,771	5.4	(1.1)
경남	2,492	9.5	(0.8)	2,314	6.7	(0.8)	2,350	6.2	(0.9)	2,393	5.2	(0.7)	2,323	4.4	(0.7)
제주	1,048	6.9	(1.1)	890	8.4	(1.4)	763	6.3	(2.9)	692	5.9	(1.3)	649	4.7	(1.4)

결과표29. 현재 음주자의 문제음주율

(단위: %)

구 분	'05			'06		'07		'08		'09	
	분석대상자수	분율(표준오차)		분석대상자수	분율(표준오차)	분석대상자수	분율(표준오차)	분석대상자수	분율(표준오차)	분석대상자수	분율(표준오차)
<b>전 체</b>											
전 체	-	-	-	20,467	39.0 (0.5)	21,078	42.2 (0.5)	18,691	42.3 (0.5)	15,984	40.0 (0.6)
<b>학 년</b>											
중1	-	-	-	1,821	18.1 (1.1)	1,823	21.3 (1.4)	1,441	21.0 (1.3)	1,205	17.6 (1.3)
중2	-	-	-	2,206	25.4 (1.2)	2,329	28.0 (1.2)	2,005	28.9 (1.3)	1,705	26.2 (1.4)
중3	-	-	-	2,717	32.4 (1.1)	3,056	36.2 (1.0)	2,553	35.0 (1.1)	2,178	33.4 (1.2)
고1	-	-	-	4,052	39.2 (1.1)	4,283	43.3 (1.0)	3,845	44.3 (1.2)	3,160	42.7 (1.0)
고2	-	-	-	4,940	46.5 (0.9)	4,774	49.2 (0.9)	4,543	47.3 (0.9)	3,920	45.8 (1.2)
고3	-	-	-	4,731	50.0 (1.1)	4,813	53.5 (1.2)	4,304	53.1 (1.0)	3,816	48.8 (1.1)
<b>학교급</b>											
중학교	-	-	-	6,744	26.3 (0.7)	7,208	29.8 (0.7)	5,999	29.7 (0.8)	5,088	27.3 (0.8)
고등학교	-	-	-	13,723	45.6 (0.6)	13,870	48.8 (0.7)	12,692	48.3 (0.6)	10,896	45.9 (0.7)
일 반 계 고	-	-	-	8,156	41.0 (0.9)	8,425	44.6 (0.7)	8,297	43.9 (0.8)	7,063	42.8 (0.8)
특성화계고	-	-	-	5,567	53.2 (0.9)	5,445	56.2 (1.2)	4,395	56.4 (1.2)	3,833	51.7 (1.1)
<b>지 역</b>											
서울	-	-	-	2,239	36.4 (1.2)	2,312	40.7 (1.1)	1,986	41.2 (1.4)	1,784	36.3 (1.4)
부산	-	-	-	1,434	36.4 (1.4)	1,544	41.6 (1.6)	1,326	38.7 (1.3)	1,088	37.6 (1.7)
대구	-	-	-	1,422	37.3 (1.4)	1,406	39.3 (1.7)	1,189	40.4 (1.7)	970	40.1 (1.9)
인천	-	-	-	1,443	37.0 (1.6)	1,434	39.0 (1.6)	1,300	40.9 (1.4)	1,090	37.7 (1.2)
광주	-	-	-	1,014	38.8 (2.0)	1,008	42.5 (1.5)	779	43.1 (1.5)	665	40.1 (2.0)
대전	-	-	-	1,013	39.3 (2.1)	1,057	39.8 (1.3)	965	44.1 (2.2)	844	40.8 (1.4)
울산	-	-	-	1,086	37.4 (2.7)	1,142	41.4 (1.7)	945	44.0 (1.6)	793	42.9 (1.1)
경기	-	-	-	2,402	39.7 (1.5)	2,639	41.8 (1.5)	2,367	41.6 (1.4)	2,046	41.4 (1.5)
강원	-	-	-	1,067	48.1 (2.8)	961	47.4 (3.3)	937	49.6 (2.0)	817	47.3 (2.5)
충북	-	-	-	1,002	40.8 (2.2)	1,134	44.3 (1.7)	1,041	41.3 (1.9)	910	41.3 (1.5)
충남	-	-	-	1,176	42.5 (1.8)	1,166	45.2 (2.0)	1,065	43.2 (2.3)	845	39.9 (2.2)
전북	-	-	-	967	41.1 (2.6)	999	43.3 (2.6)	975	40.5 (2.6)	865	41.9 (2.5)
전남	-	-	-	904	38.4 (1.8)	947	46.3 (2.5)	822	46.3 (2.5)	715	43.5 (2.5)
경북	-	-	-	1,233	40.8 (2.1)	1,330	44.1 (1.8)	1,208	44.0 (2.6)	985	38.5 (2.1)
경남	-	-	-	1,425	40.2 (2.3)	1,381	45.1 (1.9)	1,261	47.0 (2.4)	1,163	41.8 (2.4)
제주	-	-	-	640	40.9 (1.6)	618	42.5 (1.7)	525	41.8 (2.1)	404	42.2 (3.6)
<b>남학생</b>											
전 체	-	-	-	11,211	36.3 (0.7)	11,840	39.8 (0.7)	10,193	39.8 (0.7)	9,261	38.9 (0.7)
<b>학 년</b>											
중1	-	-	-	971	14.3 (1.2)	1,018	14.4 (1.4)	772	15.6 (1.6)	685	12.4 (1.4)
중2	-	-	-	1,128	19.6 (1.5)	1,181	21.5 (1.3)	1,054	22.7 (1.5)	968	21.6 (1.7)
중3	-	-	-	1,458	27.1 (1.4)	1,654	32.1 (1.4)	1,404	30.4 (1.3)	1,306	32.0 (1.6)
고1	-	-	-	2,205	34.5 (1.4)	2,402	40.0 (1.3)	2,127	40.8 (1.6)	1,920	40.5 (1.3)
고2	-	-	-	2,772	44.7 (1.0)	2,806	49.0 (1.1)	2,383	46.0 (1.2)	2,261	45.7 (1.4)
고3	-	-	-	2,677	49.7 (1.6)	2,779	53.1 (1.3)	2,453	52.5 (1.4)	2,121	48.8 (1.5)
<b>학교급</b>											
중학교	-	-	-	3,557	21.3 (0.8)	3,853	24.3 (0.8)	3,230	24.5 (0.9)	2,959	24.2 (1.0)
고등학교	-	-	-	7,654	43.6 (0.8)	7,987	47.6 (0.9)	6,963	46.5 (0.9)	6,302	45.3 (0.9)
일 반 계 고	-	-	-	4,770	39.0 (1.0)	5,128	43.9 (1.0)	4,926	43.1 (0.9)	4,303	42.7 (1.1)
특성화계고	-	-	-	2,884	52.1 (1.1)	2,859	54.9 (1.4)	2,037	53.7 (1.8)	1,999	50.5 (1.3)

※현재 음주자 중에서 최근 12개월 동안 음주 후 문제행동(스트레스를 풀기 위해 또는 어울리기 위해 술을 마신 경험, 혼자서 술을 마신 경험, 가족이나 친구로부터 술을 줄이라는 충고를 들은 경험, 술을 마시고 오토바이나 자전거 운전 하거나 술을 마신 사람이 운전하는 오토바이나 자전거, 자동차에 탑승한 경험, 술을 마시고 기억이 끊긴 경험, 술을 마시고 다른 사람과 시비를 벌인 경험)을 두 가지 이상 경험한 적이 있는 사람의 분율

(계속: 현재 음주자의 문제음주율)

(단위: %)

구 분	'10		'11		'12		'13		'14	
	분석대상자수	분율(표준오차)	분석대상자수	분율(표준오차)	분석대상자수	분율(표준오차)	분석대상자수	분율(표준오차)	분석대상자수	분율(표준오차)
<b>전 체</b>										
전 체	15,555	38.7 (0.6)	15,594	39.8 (0.5)	14,323	41.3 (0.5)	11,966	40.5 (0.6)	11,612	38.9 (0.5)
<b>학 년</b>										
중1	1,211	21.2 (1.5)	1,049	20.6 (1.4)	805	21.5 (1.6)	658	19.1 (1.6)	577	13.9 (1.5)
중2	1,594	29.0 (1.3)	1,550	28.7 (1.2)	1,265	27.2 (1.4)	972	29.0 (1.7)	924	21.0 (1.5)
중3	2,163	30.4 (1.0)	2,035	36.5 (1.2)	1,846	36.0 (1.2)	1,471	34.2 (1.4)	1,496	33.6 (1.3)
고1	3,010	37.9 (1.2)	3,171	40.4 (0.9)	2,846	41.0 (0.9)	2,212	40.5 (1.2)	2,101	36.9 (1.2)
고2	3,803	42.1 (1.0)	3,897	42.6 (1.0)	3,668	44.1 (1.0)	3,161	42.7 (1.1)	3,055	43.2 (0.9)
고3	3,774	49.9 (1.2)	3,892	46.9 (0.9)	3,893	49.0 (0.9)	3,492	47.9 (1.1)	3,459	46.3 (1.0)
<b>학교급</b>										
중학교	4,968	27.8 (0.7)	4,634	30.4 (0.7)	3,916	30.3 (0.9)	3,101	29.3 (0.9)	2,997	26.0 (0.8)
고등학교	10,587	43.8 (0.7)	10,960	43.6 (0.6)	10,407	45.1 (0.6)	8,865	44.2 (0.7)	8,615	42.9 (0.6)
일 반 계 고	6,981	38.9 (0.8)	6,875	39.7 (0.7)	7,009	41.7 (0.7)	6,367	41.7 (0.7)	6,368	40.6 (0.7)
특성화계고	3,606	53.3 (1.2)	4,085	50.8 (0.9)	3,398	52.2 (1.0)	2,498	51.2 (1.5)	2,247	49.1 (1.2)
<b>지 역</b>										
서울	1,626	36.6 (1.6)	2,143	37.7 (1.2)	2,006	39.6 (1.1)	1,652	40.0 (1.2)	1,775	39.7 (1.5)
부산	1,089	37.8 (1.4)	1,045	36.1 (1.8)	865	35.0 (1.9)	764	40.7 (2.3)	735	39.9 (2.1)
대구	895	36.0 (1.8)	859	37.4 (1.7)	804	39.7 (1.5)	603	38.5 (2.8)	556	36.6 (1.9)
인천	1,002	33.7 (1.5)	861	32.7 (1.5)	757	34.6 (2.0)	596	40.3 (2.4)	592	35.7 (1.5)
광주	627	43.1 (4.5)	531	39.0 (1.8)	506	40.0 (3.3)	382	46.6 (3.0)	450	38.8 (3.1)
대전	802	34.5 (1.3)	647	38.9 (1.8)	598	36.6 (2.2)	470	39.4 (1.7)	459	36.9 (3.3)
울산	761	37.0 (1.3)	598	37.3 (1.3)	472	40.6 (3.0)	408	42.2 (3.1)	391	36.6 (3.4)
경기	1,973	38.2 (1.4)	3,160	40.3 (1.1)	3,143	40.3 (1.1)	2,600	39.0 (1.3)	2,447	39.2 (1.0)
강원	878	44.3 (2.3)	645	47.6 (1.9)	594	53.7 (1.4)	466	43.0 (3.4)	404	35.9 (3.8)
충북	872	39.3 (2.2)	760	43.0 (1.4)	632	45.8 (3.3)	465	38.6 (5.0)	480	38.2 (3.1)
충남	908	44.5 (2.1)	805	39.9 (2.4)	707	46.4 (1.9)	632	44.0 (2.3)	640	38.9 (3.2)
전북	877	40.2 (2.0)	675	41.6 (2.3)	581	45.7 (2.5)	589	40.4 (2.2)	512	35.2 (2.1)
전남	733	44.1 (2.9)	653	43.3 (2.9)	576	44.8 (2.5)	507	42.6 (2.6)	539	44.4 (1.6)
경북	1,019	38.3 (1.7)	859	43.3 (1.8)	729	47.1 (3.1)	771	43.2 (1.6)	599	45.0 (2.5)
경남	1,125	42.6 (2.3)	1,005	43.2 (1.9)	1,021	42.8 (1.7)	832	39.3 (2.5)	795	35.9 (1.8)
제주	368	40.4 (2.9)	348	45.0 (2.1)	332	40.8 (4.0)	229	41.1 (3.3)	238	40.8 (4.0)
<b>남학생</b>										
전 체	9,040	37.7 (0.7)	8,852	38.8 (0.6)	8,627	41.0 (0.7)	7,139	40.3 (0.7)	7,121	39.1 (0.7)
<b>학 년</b>										
중1	676	15.9 (1.6)	552	16.8 (1.8)	431	18.8 (2.4)	391	17.6 (2.1)	328	10.5 (1.7)
중2	872	27.3 (1.8)	815	23.9 (1.6)	663	23.8 (1.9)	529	26.1 (2.2)	545	17.2 (1.7)
중3	1,263	27.8 (1.3)	1,167	35.8 (1.5)	1,140	33.3 (1.5)	902	32.0 (1.7)	916	33.7 (1.6)
고1	1,766	35.0 (1.6)	1,872	37.8 (1.1)	1,781	39.3 (1.2)	1,403	40.1 (1.4)	1,304	34.9 (1.3)
고2	2,255	40.8 (1.3)	2,176	43.0 (1.4)	2,211	44.0 (1.2)	1,819	42.9 (1.5)	1,903	44.1 (1.1)
고3	2,208	51.7 (1.5)	2,270	46.3 (1.0)	2,401	50.5 (1.2)	2,095	48.5 (1.4)	2,125	48.1 (1.3)
<b>학교급</b>										
중학교	2,811	24.8 (0.9)	2,534	28.0 (1.0)	2,234	27.7 (1.1)	1,822	27.3 (1.2)	1,789	24.5 (1.0)
고등학교	6,229	43.2 (1.0)	6,318	42.7 (0.7)	6,393	45.2 (0.8)	5,317	44.3 (0.9)	5,332	43.5 (0.8)
일 반 계 고	4,273	38.7 (1.1)	4,273	39.5 (0.9)	4,349	42.2 (0.9)	3,892	41.6 (0.9)	4,039	41.5 (0.9)
특성화계고	1,956	52.7 (1.4)	2,045	49.2 (1.3)	2,044	51.7 (1.3)	1,425	52.4 (1.5)	1,293	49.1 (1.7)

(계속: 현재 음주자의 문제음주율)

(단위: %)

구 분	'05			'06			'07			'08			'09		
	분석대상자수	분율(표준오차)		분석대상자수	분율(표준오차)		분석대상자수	분율(표준오차)		분석대상자수	분율(표준오차)		분석대상자수	분율(표준오차)	
<b>남학생</b>															
<b>지 역</b>															
서울	-	-	-	1,200	32.6 (1.6)		1,269	38.8 (1.6)		1,101	38.9 (1.8)		1,050	34.1 (1.7)	
부산	-	-	-	859	33.3 (1.8)		817	39.9 (2.3)		688	34.2 (2.1)		615	36.8 (2.2)	
대구	-	-	-	790	36.2 (1.8)		736	34.4 (1.9)		637	35.4 (1.7)		585	37.4 (2.6)	
인천	-	-	-	796	34.9 (2.1)		758	35.2 (2.2)		733	39.0 (2.0)		655	37.2 (1.8)	
광주	-	-	-	591	36.6 (3.0)		588	41.6 (2.1)		448	42.0 (4.4)		394	41.3 (3.6)	
대전	-	-	-	618	34.9 (2.6)		675	37.2 (1.7)		507	46.1 (3.7)		488	39.6 (2.5)	
울산	-	-	-	580	33.8 (4.3)		605	37.7 (3.0)		523	40.4 (2.2)		493	42.7 (1.6)	
경기	-	-	-	1,257	36.8 (1.8)		1,500	39.5 (1.9)		1,336	39.4 (1.8)		1,227	41.7 (2.0)	
강원	-	-	-	580	48.0 (4.3)		533	43.8 (4.2)		580	48.0 (3.0)		480	47.2 (3.3)	
충북	-	-	-	537	37.6 (3.4)		673	44.5 (2.3)		619	38.4 (3.2)		554	39.2 (2.0)	
충남	-	-	-	610	40.8 (2.0)		649	43.4 (2.8)		555	41.8 (2.7)		499	39.8 (3.1)	
전북	-	-	-	491	39.2 (3.7)		556	40.4 (4.4)		578	38.7 (3.1)		507	37.6 (2.8)	
전남	-	-	-	494	37.1 (3.9)		562	45.1 (3.4)		424	44.0 (4.9)		381	41.9 (3.5)	
경북	-	-	-	712	39.6 (3.2)		849	43.4 (2.0)		516	37.0 (4.5)		451	35.9 (2.9)	
경남	-	-	-	767	36.7 (2.5)		782	40.2 (2.6)		642	45.4 (2.7)		631	41.6 (3.4)	
제주	-	-	-	329	40.0 (3.1)		288	41.1 (2.7)		306	39.2 (2.9)		251	39.0 (3.3)	
<b>여학생</b>															
전 체	-	-	-	9,256	42.5 (0.8)		9,238	45.2 (0.7)		8,498	45.7 (0.8)		6,723	41.6 (0.8)	
<b>학 년</b>															
중1	-	-	-	850	22.6 (1.7)		805	29.9 (2.1)		669	26.9 (1.9)		520	23.5 (2.0)	
중2	-	-	-	1,078	31.7 (1.9)		1,148	34.9 (1.9)		951	36.0 (1.8)		737	31.9 (1.9)	
중3	-	-	-	1,259	39.0 (1.9)		1,402	41.2 (1.5)		1,149	40.9 (1.9)		872	35.5 (1.6)	
고1	-	-	-	1,847	45.0 (1.6)		1,881	47.7 (1.4)		1,718	49.0 (2.0)		1,240	46.1 (1.5)	
고2	-	-	-	2,168	48.9 (1.4)		1,968	49.7 (1.5)		2,160	49.1 (1.4)		1,659	45.9 (1.6)	
고3	-	-	-	2,054	50.6 (1.6)		2,034	54.0 (1.9)		1,851	53.9 (1.3)		1,695	48.7 (1.7)	
<b>학교급</b>															
중학교	-	-	-	3,187	32.1 (1.1)		3,355	36.3 (1.0)		2,769	35.8 (1.2)		2,129	31.2 (1.0)	
고등학교	-	-	-	6,069	48.3 (0.9)		5,883	50.5 (0.9)		5,729	50.6 (1.0)		4,594	47.0 (1.0)	
일 반 계 고	-	-	-	3,386	44.0 (1.3)		3,297	45.8 (1.0)		3,371	45.2 (1.3)		2,760	43.0 (1.0)	
특성화계고	-	-	-	2,683	54.4 (1.2)		2,586	57.8 (1.7)		2,358	59.6 (1.2)		1,834	53.4 (1.8)	
<b>지 역</b>															
서울	-	-	-	1,039	41.3 (1.8)		1,043	42.9 (1.7)		885	44.4 (2.1)		734	39.7 (2.3)	
부산	-	-	-	575	40.3 (2.7)		727	43.5 (2.1)		638	44.3 (1.9)		473	38.9 (2.2)	
대구	-	-	-	632	38.9 (2.7)		670	46.1 (2.7)		552	47.8 (2.6)		385	44.6 (3.7)	
인천	-	-	-	647	39.7 (2.6)		676	43.6 (2.3)		567	43.2 (2.4)		435	38.3 (1.8)	
광주	-	-	-	423	41.6 (2.7)		420	43.8 (2.1)		331	44.5 (3.4)		271	38.4 (2.8)	
대전	-	-	-	395	45.1 (3.2)		382	43.4 (3.2)		458	41.6 (2.4)		356	42.3 (2.1)	
울산	-	-	-	506	42.5 (2.5)		537	46.3 (1.6)		422	48.4 (2.0)		300	43.2 (2.3)	
경기	-	-	-	1,145	43.3 (2.0)		1,139	44.7 (2.0)		1,031	44.5 (2.0)		819	41.0 (2.1)	
강원	-	-	-	487	48.2 (2.6)		428	52.0 (3.9)		357	52.1 (2.4)		337	47.5 (2.4)	
충북	-	-	-	465	45.1 (3.1)		461	44.1 (2.4)		422	45.0 (2.0)		356	44.4 (2.8)	
충남	-	-	-	566	44.9 (3.2)		517	47.7 (3.0)		510	45.0 (3.8)		346	40.2 (3.8)	
전북	-	-	-	476	43.0 (3.1)		443	46.7 (3.4)		397	42.8 (5.3)		358	48.1 (3.0)	
전남	-	-	-	410	39.8 (3.6)		385	48.0 (3.9)		398	49.3 (2.8)		334	45.7 (3.6)	
경북	-	-	-	521	42.5 (3.5)		481	45.1 (3.0)		692	52.4 (2.4)		534	41.8 (2.7)	
경남	-	-	-	658	44.8 (3.5)		599	52.2 (2.2)		619	49.3 (3.2)		532	42.1 (2.2)	
제주	-	-	-	311	41.9 (2.8)		330	43.9 (1.7)		219	44.7 (2.4)		153	46.3 (6.3)	

※현재 음주자 중에서 최근 12개월 동안 음주 후 문제행동(스트레스를 풀기 위해 또는 어울리기 위해 술을 마신 경험, 혼자서 술을 마신 경험, 가족이나 친구로부터 술을 줄이라는 충고를 들은 경험, 술을 마시고 오토바이나 자전거 운전, 술을 마신 사람이 운전하는 오토바이나 자전거, 자동차에 탑승한 경험, 술을 마시고 기억이 끊긴 경험, 술을 마시고 다른 사람과 시비를 벌인 경험)을 두 가지 이상 경험한 적이 있는 사람의 분율

(계속: 현재 음주자의 문제음주율)

(단위: %)

구 분	'10		'11		'12		'13		'14	
	분석대상자수	분율(표준오차)	분석대상자수	분율(표준오차)	분석대상자수	분율(표준오차)	분석대상자수	분율(표준오차)	분석대상자수	분율(표준오차)
<b>남학생</b>										
<b>지 역</b>										
서울	953	34.8 (1.8)	1,171	36.1 (1.6)	1,057	38.6 (1.5)	981	39.6 (1.6)	1,098	40.9 (1.8)
부산	659	35.3 (2.0)	644	37.1 (2.1)	535	35.0 (2.5)	448	38.6 (2.8)	460	40.5 (2.6)
대구	501	33.1 (2.3)	517	37.3 (2.3)	537	39.6 (1.8)	361	35.9 (3.1)	345	35.1 (2.3)
인천	548	31.7 (2.1)	517	31.5 (2.0)	459	35.6 (2.6)	348	43.3 (3.5)	370	34.6 (2.8)
광주	371	46.0 (6.5)	320	37.8 (2.5)	338	38.6 (4.1)	257	47.8 (3.9)	253	41.0 (4.1)
대전	467	34.5 (2.3)	378	34.2 (2.1)	390	34.0 (3.0)	294	40.8 (2.4)	267	35.5 (3.1)
울산	525	35.6 (1.4)	307	36.8 (2.5)	303	35.3 (2.3)	252	40.8 (3.6)	226	33.7 (3.9)
경기	1,182	37.6 (1.8)	1,759	38.6 (1.4)	1,814	39.1 (1.5)	1,483	37.5 (1.6)	1,431	39.7 (1.2)
강원	495	46.2 (3.1)	339	47.7 (3.4)	323	55.3 (2.0)	262	42.3 (4.8)	285	37.6 (4.5)
충북	528	37.3 (2.4)	387	44.2 (1.9)	397	47.1 (4.3)	270	42.8 (6.3)	297	36.1 (4.2)
충남	553	45.2 (2.8)	501	39.4 (2.0)	430	47.9 (2.6)	429	44.4 (2.4)	404	41.3 (4.0)
전북	546	40.4 (2.6)	394	40.5 (3.4)	363	46.3 (3.6)	362	41.3 (3.0)	319	29.8 (2.6)
전남	424	44.3 (4.8)	354	45.6 (3.5)	307	45.7 (2.5)	290	43.7 (4.0)	329	44.5 (1.9)
경북	481	36.1 (3.2)	459	42.2 (2.9)	452	49.3 (3.1)	453	46.2 (1.9)	388	46.5 (2.3)
경남	585	40.8 (3.6)	608	43.5 (2.2)	670	44.3 (2.2)	513	38.5 (3.0)	485	37.5 (2.2)
제주	222	36.8 (3.1)	197	42.6 (2.8)	252	36.8 (4.0)	136	36.9 (4.7)	164	39.5 (3.0)
<b>여학생</b>										
전 체	6,515	40.2 (0.8)	6,742	41.2 (0.7)	5,696	41.8 (0.7)	4,827	40.8 (0.8)	4,491	38.4 (0.8)
<b>학 년</b>										
중1	535	28.0 (2.7)	497	24.8 (1.9)	374	24.5 (2.3)	267	21.1 (2.5)	249	18.7 (2.5)
중2	722	31.0 (1.9)	735	34.5 (1.7)	602	31.3 (1.9)	443	32.5 (2.7)	379	27.1 (2.4)
중3	900	33.7 (1.6)	868	37.5 (1.7)	706	40.3 (2.1)	569	37.9 (2.2)	580	33.5 (2.1)
고1	1,244	42.2 (1.9)	1,299	44.9 (1.5)	1,065	44.0 (1.6)	809	41.1 (1.8)	797	40.4 (2.0)
고2	1,548	44.0 (1.7)	1,721	42.0 (1.5)	1,457	44.4 (1.5)	1,342	42.3 (1.4)	1,152	41.5 (1.5)
고3	1,566	47.2 (1.7)	1,622	48.0 (1.5)	1,492	46.4 (1.3)	1,397	46.9 (1.4)	1,334	43.0 (1.5)
<b>학교급</b>										
중학교	2,157	31.5 (1.1)	2,100	33.4 (0.9)	1,682	33.8 (1.3)	1,279	32.4 (1.4)	1,208	28.5 (1.3)
고등학교	4,358	44.6 (1.1)	4,642	45.0 (0.9)	4,014	45.0 (0.8)	3,548	43.8 (0.9)	3,283	41.8 (0.9)
일 반 계 고	2,708	39.3 (1.2)	2,602	40.2 (1.2)	2,660	40.7 (1.0)	2,475	41.8 (1.0)	2,329	38.9 (1.1)
특성화계고	1,650	54.0 (1.9)	2,040	53.2 (1.2)	1,354	52.8 (1.4)	1,073	49.3 (2.2)	954	49.1 (1.7)
<b>지 역</b>										
서울	673	39.2 (2.8)	972	40.2 (1.6)	949	41.0 (1.5)	671	40.6 (1.8)	677	37.4 (2.0)
부산	430	42.0 (2.2)	401	34.5 (2.9)	330	35.0 (3.4)	316	44.0 (3.0)	275	39.0 (3.1)
대구	394	40.2 (2.8)	342	37.7 (2.5)	267	39.9 (3.1)	242	43.3 (3.9)	211	39.6 (4.1)
인천	454	36.3 (2.5)	344	34.9 (2.6)	298	33.0 (3.2)	248	35.1 (2.5)	222	37.8 (4.0)
광주	256	38.5 (1.9)	211	41.0 (2.9)	168	42.5 (4.1)	125	44.1 (3.8)	197	35.0 (3.6)
대전	335	34.4 (3.5)	269	46.3 (2.9)	208	40.2 (3.9)	176	36.7 (3.6)	192	39.4 (4.6)
울산	236	39.2 (2.8)	291	38.1 (2.2)	169	49.7 (4.6)	156	44.4 (4.1)	165	41.6 (4.1)
경기	791	39.1 (2.1)	1,401	42.6 (1.5)	1,329	42.3 (1.3)	1,117	41.4 (1.8)	1,016	38.4 (1.5)
강원	383	41.3 (2.4)	306	47.4 (3.3)	271	51.9 (2.0)	204	44.1 (4.2)	119	31.8 (5.5)
충북	344	42.4 (4.1)	373	41.2 (2.6)	235	43.9 (3.6)	195	32.4 (3.2)	183	42.6 (5.4)
충남	355	43.3 (2.9)	304	40.7 (4.8)	277	43.9 (3.0)	203	42.9 (5.1)	236	34.4 (4.0)
전북	331	39.9 (3.4)	281	43.7 (3.0)	218	44.4 (3.9)	227	39.0 (2.8)	193	43.2 (2.9)
전남	309	43.7 (4.1)	299	39.9 (3.0)	269	43.7 (3.5)	217	40.9 (2.8)	210	44.1 (2.8)
경북	538	41.4 (2.4)	400	45.1 (2.4)	277	42.9 (4.8)	318	38.5 (2.3)	211	42.4 (4.4)
경남	540	44.8 (1.9)	397	42.7 (3.1)	351	40.2 (2.5)	319	40.6 (3.3)	310	33.1 (2.8)
제주	146	45.7 (5.4)	151	48.0 (2.8)	80	48.9 (6.1)	93	46.8 (5.1)	74	43.2 (8.1)

결과표30. 현재 음주자의 술을 구하는 방법

(단위: %)

구 분	분석 대상자 수	최근30일 구하려고 없음	술을 한적 있는	집, 친구 집에 술을 마심	편의점, 가게 등에서 구매	가게 구매	PC방, 비디오방, 노래방에서 주문	식당, 소주방, 호프집, 나이트 클럽 등 술집에서 주문	성인으로부터 얻음
		분율(표준오차)	분율(표준오차)	분율(표준오차)	분율(표준오차)	분율(표준오차)	분율(표준오차)	분율(표준오차)	
전 체									
전 체	11,612	15.3(0.3)	23.3(0.4)	31.2(0.5)	0.6(0.1)		11.5(0.4)	18.0(0.4)	
학 년									
중1	577	26.3(1.8)	31.3(1.8)	3.3(0.7)	0.4(0.3)		0.9(0.4)	37.9(2.0)	
중2	924	28.3(1.5)	26.2(1.6)	8.8(0.9)	1.0(0.3)		3.3(0.6)	32.4(1.5)	
중3	1,496	18.9(1.1)	27.0(1.2)	24.1(1.2)	1.3(0.3)		4.1(0.6)	24.6(1.2)	
고1	2,101	16.6(0.8)	23.7(0.9)	34.0(1.1)	0.2(0.1)		7.9(0.7)	17.7(0.9)	
고2	3,055	11.9(0.6)	23.0(0.8)	37.8(0.9)	0.6(0.1)		12.3(0.7)	14.4(0.7)	
고3	3,459	11.3(0.6)	20.1(0.7)	36.0(1.0)	0.6(0.1)		19.5(0.8)	12.5(0.6)	
학교급									
중학교	2,997	23.2(0.9)	27.5(0.8)	15.5(0.7)	1.0(0.2)		3.2(0.4)	29.5(0.8)	
고등학교	8,615	12.8(0.4)	22.0(0.5)	36.2(0.6)	0.5(0.1)		14.1(0.5)	14.4(0.4)	
일반계 고	6,368	13.9(0.4)	22.2(0.6)	36.5(0.7)	0.4(0.1)		12.0(0.5)	15.0(0.5)	
특성화계고	2,247	9.9(0.7)	21.4(1.0)	35.3(0.9)	0.6(0.2)		19.8(1.2)	12.9(0.7)	
남학생									
전 체	7,121	14.9(0.4)	21.9(0.5)	33.4(0.7)	0.6(0.1)		11.7(0.5)	17.5(0.5)	
학 년									
중1	328	29.2(2.6)	27.9(2.2)	2.5(0.8)	0.7(0.5)		1.4(0.6)	38.3(2.7)	
중2	545	29.0(1.9)	24.9(2.1)	7.8(1.2)	0.8(0.4)		3.6(0.9)	34.0(2.1)	
중3	916	17.5(1.4)	26.3(1.5)	25.3(1.5)	1.4(0.4)		3.5(0.6)	25.9(1.5)	
고1	1,304	17.0(0.9)	21.7(1.1)	35.8(1.3)	0.2(0.1)		8.2(0.7)	17.0(1.1)	
고2	1,903	11.5(0.8)	22.0(1.0)	40.1(1.1)	0.6(0.2)		12.4(0.8)	13.4(0.8)	
고3	2,125	10.4(0.7)	18.7(0.9)	39.3(1.2)	0.6(0.2)		19.5(1.1)	11.5(0.7)	
학교급									
중학교	1,789	23.1(1.2)	26.1(1.1)	15.9(0.9)	1.1(0.2)		3.2(0.4)	30.6(1.0)	
고등학교	5,332	12.4(0.4)	20.6(0.6)	38.7(0.7)	0.5(0.1)		14.3(0.6)	13.5(0.5)	
일반계 고	4,039	13.3(0.5)	20.4(0.7)	39.3(0.9)	0.5(0.1)		12.7(0.6)	13.9(0.6)	
특성화계고	1,293	10.0(1.0)	21.2(1.2)	37.3(1.2)	0.5(0.2)		18.6(1.6)	12.4(0.8)	
여학생									
전 체	4,491	16.0(0.6)	25.9(0.7)	27.2(0.8)	0.6(0.1)		11.2(0.6)	19.1(0.6)	
학 년									
중1	249	22.1(2.6)	36.2(3.2)	4.5(1.4)	--		--	37.2(3.1)	
중2	379	27.2(2.6)	28.3(2.3)	10.4(1.6)	1.2(0.6)		2.8(0.9)	30.0(2.4)	
중3	580	21.3(1.8)	28.3(2.0)	22.0(2.0)	1.2(0.6)		5.1(1.0)	22.2(1.9)	
고1	797	15.8(1.4)	26.9(1.5)	30.9(1.9)	0.2(0.1)		7.4(1.2)	18.9(1.7)	
고2	1,152	12.6(1.1)	25.0(1.4)	33.5(1.5)	0.6(0.2)		12.1(1.1)	16.2(1.1)	
고3	1,334	13.0(1.0)	22.7(1.2)	30.0(1.3)	0.6(0.2)		19.5(1.3)	14.3(1.1)	
학교급									
중학교	1,208	23.3(1.3)	29.8(1.4)	14.8(1.2)	1.0(0.4)		3.4(0.6)	27.7(1.3)	
고등학교	3,283	13.6(0.6)	24.5(0.8)	31.4(0.9)	0.5(0.1)		13.8(0.8)	16.1(0.7)	
일반계 고	2,329	15.1(0.8)	25.7(0.9)	31.2(1.1)	0.3(0.1)		10.6(0.8)	17.1(0.8)	
특성화계고	954	9.8(1.0)	21.8(1.3)	31.9(1.4)	0.8(0.3)		21.9(1.5)	13.8(1.4)	

\*현재 음주자의 최근 30일 동안, 본인이 마신 술을 구하는 방법



결과표31. 구매 시도자의 주류 구매 용이성

(단위: %)

구 분	'05		'06		'07		'08		'09	
	분석대상자수	분율(표준오차)	분석대상자수	분율(표준오차)	분석대상자수	분율(표준오차)	분석대상자수	분율(표준오차)	분석대상자수	분율(표준오차)
<b>전 체</b>										
전 체	11,074	86.1 (0.4)	13,960	87.3 (0.4)	17,134	84.8 (0.3)	15,753	82.1 (0.4)	12,826	81.7 (0.5)
<b>학 년</b>										
중1	800	64.6 (2.0)	753	65.6 (1.9)	1,185	57.5 (1.7)	1,092	52.1 (1.7)	878	51.3 (2.1)
중2	1,298	74.1 (1.4)	1,232	78.4 (1.4)	1,698	69.9 (1.3)	1,538	63.8 (1.5)	1,272	63.3 (1.6)
중3	1,926	84.8 (1.1)	1,720	82.2 (1.1)	2,493	81.0 (1.0)	2,099	76.0 (1.1)	1,640	74.6 (1.4)
고1	3,273	90.5 (0.6)	3,031	87.8 (0.9)	3,550	87.4 (0.6)	3,312	85.6 (0.6)	2,560	86.0 (0.9)
고2	3,777	92.2 (0.5)	3,741	90.9 (0.6)	4,037	90.8 (0.6)	3,873	87.9 (0.6)	3,215	87.2 (0.8)
고3	-	-	3,483	93.7 (0.5)	4,171	92.5 (0.5)	3,839	90.8 (0.6)	3,261	90.3 (0.6)
<b>학교급</b>										
중학교	4,024	77.1 (0.8)	3,705	77.6 (0.9)	5,376	72.6 (0.8)	4,729	66.9 (0.8)	3,790	65.7 (1.0)
고등학교	7,050	91.4 (0.4)	10,255	90.9 (0.3)	11,758	90.4 (0.3)	11,024	88.2 (0.4)	9,036	88.0 (0.4)
일 반 계 고	4,262	91.8 (0.6)	5,958	91.4 (0.4)	7,254	90.3 (0.4)	7,307	88.1 (0.5)	6,001	87.9 (0.5)
특성화계고	2,788	90.9 (0.6)	4,297	90.2 (0.6)	4,504	90.4 (0.5)	3,717	88.4 (0.6)	3,035	88.2 (0.9)
<b>지 역</b>										
서울	1,254	84.8 (1.0)	1,463	86.3 (0.9)	1,799	84.4 (0.8)	1,590	82.5 (0.9)	1,371	79.8 (1.1)
부산	780	88.7 (1.5)	927	90.4 (0.8)	1,250	88.3 (0.8)	1,173	83.6 (1.2)	957	83.4 (1.4)
대구	807	88.2 (1.2)	995	87.9 (1.1)	1,230	85.1 (1.0)	1,072	83.5 (1.1)	854	84.4 (1.5)
인천	709	85.1 (1.8)	928	88.2 (1.1)	1,085	83.9 (1.3)	1,051	80.9 (1.1)	816	83.7 (1.2)
광주	525	86.7 (1.3)	696	86.3 (1.4)	893	85.6 (1.0)	738	81.6 (1.2)	591	83.3 (1.0)
대전	538	85.1 (1.3)	707	88.1 (1.2)	892	82.1 (1.3)	818	81.8 (1.2)	660	83.9 (1.3)
울산	512	83.0 (1.6)	699	86.4 (1.4)	864	86.1 (1.1)	796	83.4 (1.4)	651	80.4 (1.8)
경기	1,306	85.8 (1.1)	1,648	87.2 (0.9)	2,079	83.8 (1.0)	1,892	82.6 (1.0)	1,563	81.1 (1.3)
강원	545	82.1 (2.4)	712	87.4 (1.2)	779	82.3 (1.7)	762	82.1 (2.3)	614	81.8 (2.0)
충북	536	87.2 (1.7)	649	84.8 (1.9)	911	83.7 (1.3)	825	80.1 (2.0)	694	80.5 (1.5)
충남	565	83.1 (1.7)	799	86.6 (1.7)	859	83.7 (1.7)	802	82.2 (1.4)	640	79.2 (2.3)
전북	551	89.5 (1.2)	673	86.0 (1.9)	798	83.3 (2.5)	816	77.3 (1.8)	681	85.4 (1.8)
전남	598	86.3 (1.6)	719	85.7 (1.5)	893	86.2 (1.4)	828	79.2 (1.6)	647	80.9 (1.5)
경북	726	87.6 (1.2)	888	90.5 (1.1)	1,102	87.3 (1.6)	1,032	82.7 (1.5)	793	81.8 (2.1)
경남	793	88.9 (1.4)	1,024	86.5 (1.4)	1,171	86.6 (1.1)	1,089	81.9 (1.9)	925	81.7 (1.5)
제주	329	82.8 (1.5)	433	87.1 (1.3)	529	81.7 (1.7)	469	82.6 (1.5)	369	81.8 (2.2)
<b>남학생</b>										
전 체	5,509	85.9 (0.6)	7,719	86.8 (0.5)	9,706	83.9 (0.5)	8,890	80.6 (0.5)	7,550	80.3 (0.6)
<b>학 년</b>										
중1	352	62.6 (3.2)	359	61.2 (3.4)	648	55.8 (2.4)	596	48.6 (2.4)	528	48.7 (2.5)
중2	550	72.1 (2.1)	579	75.7 (2.1)	868	66.7 (2.0)	860	59.8 (1.8)	748	57.1 (1.9)
중3	911	81.3 (1.5)	892	80.6 (1.5)	1,321	77.1 (1.4)	1,169	71.6 (1.5)	976	72.1 (1.7)
고1	1,684	90.3 (0.8)	1,650	86.1 (1.1)	1,975	86.9 (0.9)	1,857	83.5 (0.9)	1,541	84.5 (1.2)
고2	2,012	92.5 (0.6)	2,164	90.2 (0.8)	2,385	90.6 (0.6)	2,095	87.1 (0.9)	1,884	87.1 (0.9)
고3	-	-	2,075	94.2 (0.6)	2,509	91.8 (0.7)	2,313	90.7 (0.7)	1,873	89.3 (0.8)
<b>학교급</b>										
중학교	1,813	74.7 (1.2)	1,830	75.2 (1.3)	2,837	69.4 (1.1)	2,625	63.0 (1.0)	2,252	62.2 (1.2)
고등학교	3,696	91.5 (0.5)	5,889	90.5 (0.4)	6,869	89.9 (0.4)	6,265	87.3 (0.4)	5,298	87.2 (0.5)
일 반 계 고	2,300	91.5 (0.7)	3,565	91.1 (0.6)	4,421	89.8 (0.4)	4,446	87.0 (0.5)	3,681	86.8 (0.6)
특성화계고	1,396	91.4 (0.8)	2,324	89.5 (0.7)	2,448	90.3 (0.7)	1,819	87.9 (0.8)	1,617	88.1 (1.0)

※구매 시도자 중에서 최근 30일 동안 편의점이나 가게 등에서 술을 사려고 했을 때 '많이 노력', '조금만 노력' 또는 '노력 없이도 쉽게' 살 수 있었던 사람의 분율



(계속: 구매 시도자의 주류 구매 용이성)

(단위: %)

구 분	'10		'11		'12		'13		'14	
	분석대상자수	분율(표준오차)	분석대상자수	분율(표준오차)	분석대상자수	분율(표준오차)	분석대상자수	분율(표준오차)	분석대상자수	분율(표준오차)
<b>전 체</b>										
전 체	11,575	82.5 (0.5)	11,464	82.6 (0.4)	10,328	82.6 (0.4)	9,192	76.8 (0.5)	8,833	77.1 (0.5)
<b>학 년</b>										
중1	745	58.0 (2.3)	609	51.5 (2.0)	453	49.5 (2.2)	415	36.1 (2.5)	400	30.8 (2.4)
중2	1,120	69.1 (1.6)	994	67.5 (1.7)	777	60.5 (1.9)	768	53.8 (1.9)	594	47.1 (2.1)
중3	1,498	75.3 (1.5)	1,442	74.5 (1.3)	1,275	74.3 (1.4)	1,100	66.4 (1.6)	1,094	65.8 (1.5)
고1	2,232	85.2 (0.9)	2,416	84.3 (0.8)	2,142	83.6 (0.7)	1,702	76.9 (1.1)	1,583	77.3 (1.0)
고2	2,923	87.5 (0.7)	2,917	88.0 (0.7)	2,699	87.7 (0.6)	2,381	82.7 (0.8)	2,328	83.4 (0.8)
고3	3,057	89.4 (0.7)	3,086	89.8 (0.6)	2,982	90.4 (0.6)	2,826	87.0 (0.6)	2,834	87.3 (0.6)
<b>학교급</b>										
중학교	3,363	69.6 (1.0)	3,045	67.8 (1.0)	2,505	65.7 (1.0)	2,283	56.8 (1.1)	2,088	54.4 (1.2)
고등학교	8,212	87.6 (0.4)	8,419	87.6 (0.4)	7,823	87.7 (0.4)	6,909	83.1 (0.5)	6,745	83.6 (0.5)
일 반 계 고	5,436	87.8 (0.6)	5,356	87.7 (0.4)	5,323	87.3 (0.5)	5,009	83.5 (0.5)	5,007	83.2 (0.6)
특성화계고	2,776	87.3 (0.7)	3,063	87.5 (0.7)	2,500	88.5 (0.7)	1,900	81.8 (1.0)	1,738	84.8 (0.6)
<b>지 역</b>										
서울	1,210	82.4 (1.2)	1,626	82.7 (0.9)	1,451	83.3 (1.1)	1,328	79.4 (1.2)	1,366	77.4 (1.2)
부산	908	84.7 (1.0)	798	83.5 (1.3)	650	85.7 (1.2)	654	80.8 (1.9)	590	82.4 (1.3)
대구	703	85.1 (1.3)	664	84.4 (1.2)	640	82.3 (1.3)	507	80.6 (1.8)	491	77.4 (2.2)
인천	686	79.9 (1.8)	541	83.5 (1.8)	498	83.2 (1.7)	467	78.5 (1.9)	400	75.3 (1.9)
광주	493	80.7 (2.0)	460	84.3 (1.6)	404	87.0 (2.2)	339	82.7 (2.3)	383	77.4 (2.0)
대전	556	81.3 (1.4)	410	83.0 (1.4)	388	84.3 (1.6)	369	73.8 (2.3)	366	77.3 (3.1)
울산	539	84.8 (1.8)	454	83.1 (1.8)	363	78.6 (2.6)	333	73.4 (2.1)	295	78.2 (2.2)
경기	1,419	82.1 (1.2)	2,243	82.4 (0.9)	2,162	81.5 (0.9)	1,898	74.5 (1.1)	1,816	75.2 (1.2)
강원	637	84.7 (1.8)	446	80.0 (2.0)	425	79.9 (3.1)	340	73.4 (3.4)	300	69.9 (3.5)
충북	615	83.3 (1.5)	564	81.2 (1.4)	454	80.6 (2.6)	325	79.5 (2.9)	336	70.9 (2.5)
충남	630	82.3 (2.1)	517	82.6 (2.1)	482	82.2 (2.0)	401	77.6 (2.0)	443	79.6 (2.7)
전북	633	84.9 (1.1)	515	77.4 (2.3)	411	84.4 (2.2)	415	72.4 (2.6)	369	78.1 (1.9)
전남	610	80.6 (2.3)	516	78.7 (2.2)	439	82.5 (1.8)	385	69.0 (2.8)	402	77.6 (2.0)
경북	789	81.5 (2.4)	676	82.3 (1.6)	569	80.2 (1.9)	595	77.3 (1.8)	469	82.2 (2.2)
경남	830	81.6 (2.0)	761	86.0 (1.4)	742	83.3 (1.6)	641	78.0 (1.7)	614	78.1 (2.3)
제주	317	78.0 (1.9)	273	85.2 (1.9)	250	85.2 (2.5)	195	72.3 (3.3)	193	78.6 (2.8)
<b>남학생</b>										
전 체	7,027	81.7 (0.6)	6,823	81.6 (0.5)	6,514	82.6 (0.6)	5,780	76.3 (0.7)	5,613	77.0 (0.6)
<b>학 년</b>										
중1	448	54.6 (3.1)	376	49.0 (2.6)	270	45.9 (2.9)	291	33.6 (3.0)	259	27.3 (2.9)
중2	668	66.2 (2.2)	558	63.8 (2.4)	443	59.8 (2.5)	473	50.5 (2.6)	354	46.6 (2.8)
중3	902	70.9 (2.0)	872	71.9 (1.7)	827	72.2 (1.6)	709	65.4 (1.9)	721	63.5 (1.8)
고1	1,330	84.8 (1.1)	1,432	82.5 (1.0)	1,367	83.7 (0.8)	1,090	78.3 (1.2)	998	76.8 (1.3)
고2	1,760	87.9 (0.9)	1,698	87.3 (0.9)	1,684	88.0 (0.8)	1,424	81.7 (1.1)	1,484	83.9 (1.0)
고3	1,919	89.6 (1.0)	1,887	89.9 (0.7)	1,923	90.5 (0.7)	1,793	86.8 (0.8)	1,797	87.1 (0.7)
<b>학교급</b>										
중학교	2,018	65.9 (1.3)	1,806	64.8 (1.3)	1,540	64.0 (1.3)	1,473	54.7 (1.5)	1,334	53.0 (1.5)
고등학교	5,009	87.8 (0.6)	5,017	87.0 (0.5)	4,974	87.9 (0.5)	4,307	83.0 (0.6)	4,279	83.7 (0.6)
일 반 계 고	3,430	87.4 (0.6)	3,431	86.8 (0.5)	3,389	87.0 (0.7)	3,167	83.6 (0.6)	3,266	83.4 (0.7)
특성화계고	1,579	88.5 (1.0)	1,586	87.4 (0.9)	1,585	89.8 (0.7)	1,140	81.0 (1.3)	1,013	84.6 (1.0)

(계속: 구매 시도자의 주류 구매 용이성)

(단위: %)

구 분	'05		'06		'07		'08		'09	
	분석대상자수	분율(표준오차)	분석대상자수	분율(표준오차)	분석대상자수	분율(표준오차)	분석대상자수	분율(표준오차)	분석대상자수	분율(표준오차)
<b>남학생</b>										
<b>지 역</b>										
서울	596	84.0 (1.7)	785	86.4 (1.2)	1,014	83.0 (1.3)	906	81.1 (1.2)	831	78.3 (1.6)
부산	381	86.4 (2.0)	546	89.5 (1.3)	683	87.6 (1.0)	627	81.5 (1.8)	531	81.3 (1.9)
대구	394	89.7 (1.6)	539	86.2 (1.6)	625	84.1 (1.6)	601	82.7 (1.9)	497	82.3 (2.0)
인천	375	83.4 (2.2)	528	87.8 (1.7)	587	84.0 (2.1)	605	78.7 (2.2)	527	82.5 (1.5)
광주	274	84.2 (2.0)	398	85.7 (1.9)	527	86.1 (1.7)	445	80.8 (2.0)	335	82.7 (2.2)
대전	265	84.5 (1.9)	430	86.8 (1.8)	560	81.5 (1.8)	464	81.6 (1.9)	381	80.5 (1.6)
울산	269	81.9 (2.5)	384	87.6 (1.5)	456	85.6 (1.6)	448	82.6 (1.7)	405	79.9 (2.2)
경기	607	86.8 (1.4)	857	87.2 (1.2)	1,206	82.2 (1.4)	1,114	81.0 (1.1)	975	80.4 (1.4)
강원	250	83.6 (2.6)	413	87.6 (1.4)	444	82.5 (1.8)	463	80.4 (2.5)	367	78.6 (2.5)
충북	287	87.3 (2.7)	344	82.9 (2.4)	531	83.2 (1.9)	496	76.2 (2.5)	424	81.2 (2.2)
충남	284	83.5 (2.8)	434	85.6 (3.0)	498	82.6 (1.9)	442	82.5 (2.6)	386	78.3 (3.4)
전북	279	88.5 (2.3)	357	84.5 (3.2)	446	83.2 (2.4)	492	78.0 (4.0)	398	84.6 (2.4)
전남	305	87.5 (2.1)	411	86.0 (1.8)	539	86.0 (1.8)	433	79.5 (2.2)	358	78.8 (3.1)
경북	405	86.8 (1.9)	542	90.0 (1.5)	703	87.1 (1.8)	463	79.7 (2.3)	381	79.0 (3.0)
경남	357	88.7 (1.9)	527	84.5 (2.5)	642	87.0 (1.8)	603	79.2 (2.3)	518	80.4 (2.4)
제주	181	81.5 (2.1)	224	85.4 (1.8)	245	79.5 (2.5)	288	78.7 (2.1)	236	78.3 (2.9)
<b>여학생</b>										
전 체	5,565	86.3 (0.6)	6,241	87.9 (0.5)	7,428	85.9 (0.5)	6,863	84.2 (0.6)	5,276	83.9 (0.7)
<b>학 년</b>										
중1	448	66.2 (2.7)	394	70.0 (2.5)	537	59.4 (2.4)	496	56.2 (2.6)	350	54.9 (3.2)
중2	748	75.6 (1.9)	653	80.9 (2.0)	830	73.3 (1.8)	678	69.1 (2.3)	524	72.0 (2.6)
중3	1,015	88.1 (1.5)	828	83.9 (1.5)	1,172	85.7 (1.3)	930	81.8 (1.6)	664	78.5 (2.2)
고1	1,589	90.8 (0.9)	1,381	90.0 (1.3)	1,575	88.0 (1.0)	1,455	88.4 (1.0)	1,019	88.3 (1.1)
고2	1,765	91.9 (0.8)	1,577	91.8 (0.8)	1,652	91.1 (0.9)	1,778	89.1 (0.8)	1,331	87.4 (1.3)
고3	-	-	1,408	92.7 (0.8)	1,662	93.5 (0.8)	1,526	90.9 (1.1)	1,388	91.9 (0.9)
<b>학교급</b>										
중학교	2,211	79.0 (1.1)	1,875	80.0 (1.1)	2,539	76.2 (1.0)	2,104	72.0 (1.3)	1,538	70.9 (1.6)
고등학교	3,354	91.4 (0.6)	4,366	91.5 (0.5)	4,889	90.9 (0.5)	4,759	89.4 (0.6)	3,738	89.3 (0.7)
일 반 계 고	1,962	92.1 (0.7)	2,393	91.8 (0.7)	2,833	91.2 (0.6)	2,861	89.7 (0.7)	2,320	89.9 (0.7)
특성화계고	1,392	90.4 (0.9)	1,973	91.1 (0.8)	2,056	90.5 (0.8)	1,898	89.0 (0.9)	1,418	88.2 (1.3)
<b>지 역</b>										
서울	658	85.6 (1.3)	678	86.1 (1.4)	785	86.2 (1.3)	684	84.5 (1.6)	540	82.3 (2.0)
부산	399	91.1 (2.0)	381	91.6 (1.5)	567	89.3 (1.4)	546	86.3 (1.5)	426	86.6 (1.7)
대구	413	86.5 (1.7)	456	90.3 (1.6)	605	86.4 (1.4)	471	84.6 (1.4)	357	87.8 (1.7)
인천	334	86.8 (2.9)	400	88.7 (1.4)	498	83.9 (1.6)	446	83.8 (1.8)	289	85.7 (2.1)
광주	251	89.2 (2.2)	298	87.1 (1.9)	366	85.0 (1.9)	293	82.6 (1.5)	256	84.0 (2.0)
대전	273	85.7 (2.1)	277	89.9 (1.2)	332	82.8 (2.2)	354	82.1 (2.2)	279	88.3 (2.5)
울산	243	84.4 (2.8)	315	84.7 (2.0)	408	86.8 (2.0)	348	84.4 (2.0)	246	81.1 (2.4)
경기	699	84.8 (1.8)	791	87.2 (1.4)	873	86.0 (1.4)	778	85.0 (1.7)	588	82.1 (2.2)
강원	295	80.8 (3.1)	299	87.3 (2.1)	335	82.1 (2.6)	299	84.7 (3.4)	247	86.7 (2.7)
충북	249	87.1 (2.4)	305	87.5 (2.4)	380	84.3 (2.6)	329	85.3 (2.4)	270	79.4 (2.5)
충남	281	82.7 (2.7)	365	88.0 (1.8)	361	85.5 (2.1)	360	81.6 (2.8)	254	81.0 (3.8)
전북	272	90.5 (1.4)	316	88.0 (2.1)	352	83.4 (4.4)	324	76.3 (3.8)	283	86.6 (3.0)
전남	293	84.9 (2.8)	308	85.3 (2.7)	354	86.5 (1.6)	395	78.8 (2.9)	289	84.0 (2.0)
경북	321	88.5 (2.0)	346	91.3 (1.6)	399	87.5 (1.9)	569	86.6 (1.4)	412	85.8 (2.3)
경남	436	89.2 (2.0)	497	88.7 (1.9)	529	86.0 (1.8)	486	86.3 (2.1)	407	83.7 (2.0)
제주	148	84.2 (2.7)	209	88.8 (1.9)	284	83.9 (3.0)	181	87.3 (2.6)	133	87.0 (2.6)

※구매 시도자 중에서 최근 30일 동안 편의점이나 가게 등에서 술을 사려고 했을 때 '많이 노력', '조금만 노력' 또는 '노력 없이도 쉽게' 살 수 있었던 사람의 분율

(계속: 구매 시도자의 주류 구매 용이성)

(단위: %)

구 분	'10		'11		'12		'13		'14	
	분석대상자수	분율(표준오차)	분석대상자수	분율(표준오차)	분석대상자수	분율(표준오차)	분석대상자수	분율(표준오차)	분석대상자수	분율(표준오차)
<b>남학생</b>										
<b>지 역</b>										
서울	748	81.9 (1.6)	950	81.8 (1.3)	814	82.4 (1.4)	828	78.6 (1.6)	866	77.6 (1.4)
부산	581	84.1 (1.6)	515	82.7 (1.9)	425	86.3 (1.5)	379	80.9 (2.5)	371	82.0 (1.6)
대구	417	83.2 (2.2)	409	83.6 (1.5)	434	80.2 (1.8)	315	82.4 (2.1)	297	76.7 (2.4)
인천	395	78.3 (2.5)	351	81.9 (2.5)	324	82.2 (2.4)	296	78.6 (2.2)	267	74.6 (2.8)
광주	307	80.8 (2.3)	287	81.1 (2.0)	274	87.8 (2.5)	225	80.0 (3.6)	220	75.2 (3.5)
대전	346	75.8 (2.1)	243	84.4 (2.1)	265	84.7 (2.1)	243	74.7 (3.2)	226	76.3 (4.4)
울산	387	83.1 (2.1)	244	81.1 (2.9)	243	75.9 (3.6)	227	74.3 (2.6)	179	79.7 (3.3)
경기	882	82.0 (1.4)	1,320	81.6 (1.2)	1,304	81.7 (1.2)	1,167	73.3 (1.4)	1,123	74.5 (1.4)
강원	363	83.4 (2.3)	248	79.3 (2.7)	240	77.5 (3.9)	206	71.2 (5.2)	224	72.0 (4.0)
충북	378	86.0 (1.7)	315	79.1 (1.9)	314	84.1 (3.2)	199	79.1 (3.8)	215	72.2 (3.3)
충남	396	82.9 (2.6)	330	82.5 (3.4)	319	81.3 (2.8)	274	74.5 (2.7)	297	79.4 (3.2)
전북	405	85.2 (1.6)	329	77.9 (2.9)	273	86.1 (2.6)	282	73.4 (3.5)	235	77.3 (2.8)
전남	373	77.8 (3.9)	275	74.7 (3.3)	239	82.1 (2.2)	227	70.0 (3.6)	247	79.3 (2.5)
경북	375	80.1 (3.7)	372	82.0 (1.9)	372	80.0 (2.7)	375	76.7 (2.6)	319	84.7 (2.2)
경남	465	80.3 (3.4)	475	84.3 (1.7)	487	86.6 (1.9)	406	78.3 (2.1)	389	77.1 (3.4)
제주	209	78.1 (2.6)	160	85.0 (2.3)	187	82.0 (4.3)	131	69.0 (4.2)	138	78.2 (3.8)
<b>여학생</b>										
전 체	4,548	83.6 (0.6)	4,641	84.4 (0.6)	3,814	82.6 (0.7)	3,412	77.9 (0.8)	3,220	77.5 (0.8)
<b>학 년</b>										
중1	297	63.1 (3.1)	233	55.6 (3.1)	183	54.6 (3.9)	124	41.8 (4.2)	141	36.9 (4.1)
중2	452	73.2 (2.3)	436	72.9 (2.1)	334	61.6 (2.9)	295	59.2 (2.9)	240	47.9 (3.4)
중3	596	81.9 (1.8)	570	78.9 (1.9)	448	77.9 (2.2)	391	68.4 (2.5)	373	70.9 (2.6)
고1	902	85.9 (1.4)	984	87.2 (1.1)	775	83.5 (1.3)	612	74.3 (1.9)	585	78.1 (1.6)
고2	1,163	86.8 (1.2)	1,219	89.1 (0.9)	1,015	87.2 (1.1)	957	84.6 (1.2)	844	82.5 (1.3)
고3	1,138	89.0 (1.2)	1,199	89.6 (0.9)	1,059	90.2 (1.0)	1,033	87.4 (1.0)	1,037	87.6 (1.0)
<b>학교급</b>										
중학교	1,345	75.1 (1.4)	1,239	72.4 (1.4)	965	68.3 (1.6)	810	60.7 (1.8)	754	56.9 (2.0)
고등학교	3,203	87.4 (0.7)	3,402	88.7 (0.6)	2,849	87.3 (0.6)	2,602	83.2 (0.8)	2,466	83.5 (0.7)
일 반 계 고	2,006	88.5 (0.9)	1,925	89.3 (0.7)	1,934	87.8 (0.7)	1,842	83.2 (0.9)	1,741	82.8 (0.9)
특성화계고	1,197	85.4 (1.0)	1,477	87.8 (1.0)	915	86.3 (1.3)	760	83.4 (1.5)	725	85.3 (1.3)
<b>지 역</b>										
서울	462	83.1 (1.9)	676	84.3 (1.4)	637	84.9 (1.7)	500	81.0 (1.9)	500	76.8 (1.9)
부산	327	85.6 (1.4)	283	85.0 (2.2)	225	84.8 (2.4)	275	80.7 (2.4)	219	83.0 (2.5)
대구	286	88.1 (1.7)	255	85.6 (1.9)	206	85.8 (2.8)	192	77.0 (2.5)	194	78.7 (2.6)
인천	291	82.3 (2.8)	190	87.3 (2.6)	174	85.0 (2.7)	171	78.1 (2.9)	133	76.8 (3.4)
광주	186	80.5 (4.2)	173	90.3 (2.5)	130	85.4 (2.9)	114	88.3 (2.9)	163	81.2 (3.3)
대전	210	90.4 (1.9)	167	80.7 (2.8)	123	83.6 (2.6)	126	71.9 (4.7)	140	79.3 (3.8)
울산	152	87.6 (2.8)	210	86.2 (2.6)	120	83.9 (4.1)	106	71.4 (3.7)	116	75.2 (3.4)
경기	537	82.3 (1.6)	923	83.7 (1.2)	858	81.1 (1.2)	731	76.8 (1.7)	693	76.6 (1.8)
강원	274	86.7 (2.4)	198	81.2 (2.8)	185	82.7 (3.8)	134	77.9 (4.5)	76	64.1 (7.3)
충북	237	79.5 (3.3)	249	84.9 (2.7)	140	74.1 (4.5)	126	80.1 (5.0)	121	67.6 (3.1)
충남	234	81.2 (2.0)	187	82.7 (3.2)	163	84.3 (4.0)	127	85.4 (2.7)	146	80.1 (4.0)
전북	228	84.5 (2.1)	186	76.4 (4.3)	138	80.3 (3.6)	133	70.5 (4.1)	134	79.3 (3.2)
전남	237	85.5 (1.9)	241	85.3 (1.7)	200	83.1 (3.4)	158	67.4 (4.3)	155	74.9 (4.2)
경북	414	83.6 (2.1)	304	82.7 (3.5)	197	80.8 (2.6)	220	78.5 (2.8)	150	77.5 (4.0)
경남	365	83.5 (2.2)	286	89.1 (1.5)	255	77.3 (2.7)	235	77.5 (2.4)	225	80.0 (2.6)
제주	108	77.7 (1.6)	113	85.5 (4.2)	63	90.8 (2.4)	64	78.9 (6.5)	55	79.3 (2.9)

결과표32. 현재 음주자의 주류 구매 용이성

(단위: %)

구 분	'05		'06		'07		'08		'09	
	분석대상자수	분율(표준오차)	분석대상자수	분율(표준오차)	분석대상자수	분율(표준오차)	분석대상자수	분율(표준오차)	분석대상자수	분율(표준오차)
<b>전 체</b>										
전 체	15,736	49.3 (0.5)	20,467	50.4 (0.5)	21,078	51.1 (0.5)	18,691	49.9 (0.5)	15,984	46.9 (0.6)
<b>학 년</b>										
중1	1,631	20.9 (1.1)	1,821	18.7 (1.1)	1,823	17.7 (1.1)	1,441	16.4 (1.0)	1,205	16.0 (1.2)
중2	2,127	32.1 (1.3)	2,206	31.1 (1.4)	2,329	30.4 (1.2)	2,005	27.8 (1.2)	1,705	27.3 (1.4)
중3	2,697	45.4 (1.2)	2,717	41.9 (1.3)	3,056	44.8 (1.2)	2,553	40.1 (1.1)	2,178	36.3 (1.4)
고1	4,186	60.2 (1.0)	4,052	56.4 (1.2)	4,283	55.5 (1.0)	3,845	55.1 (1.1)	3,160	51.5 (1.1)
고2	5,095	60.5 (0.8)	4,940	61.5 (0.9)	4,774	61.8 (0.9)	4,543	59.0 (0.8)	3,920	56.0 (1.0)
고3	-	-	4,731	61.4 (1.2)	4,813	64.3 (0.8)	4,304	62.5 (0.9)	3,816	58.0 (1.2)
<b>학교급</b>										
중학교	6,455	34.4 (0.7)	6,744	32.2 (0.8)	7,208	33.4 (0.8)	5,999	30.4 (0.7)	5,088	28.5 (0.8)
고등학교	9,281	60.4 (0.6)	13,723	59.9 (0.6)	13,870	60.7 (0.5)	12,692	58.9 (0.6)	10,896	55.4 (0.7)
일 반 계 고	5,691	58.6 (0.8)	8,156	57.7 (0.8)	8,425	58.8 (0.7)	8,297	56.7 (0.7)	7,063	53.2 (0.8)
특성화계고	3,590	63.4 (0.9)	5,567	63.6 (0.9)	5,445	63.9 (0.7)	4,395	63.1 (1.0)	3,833	59.6 (1.2)
<b>지 역</b>										
서울	1,853	48.4 (1.2)	2,239	47.3 (1.5)	2,312	48.5 (1.2)	1,986	47.4 (1.1)	1,784	43.0 (1.4)
부산	1,099	51.1 (2.0)	1,434	48.9 (1.8)	1,544	53.9 (1.2)	1,326	49.8 (1.8)	1,088	50.9 (1.8)
대구	1,030	54.9 (1.4)	1,422	51.6 (1.5)	1,406	53.1 (1.6)	1,189	54.3 (1.5)	970	51.8 (2.1)
인천	1,058	46.1 (2.4)	1,443	50.3 (1.8)	1,434	49.5 (1.8)	1,300	49.8 (1.7)	1,090	45.8 (1.6)
광주	753	47.3 (1.9)	1,014	52.5 (2.6)	1,008	53.4 (1.9)	779	49.0 (2.3)	665	47.0 (1.6)
대전	795	49.5 (1.9)	1,013	52.1 (1.8)	1,057	49.5 (1.7)	965	50.2 (1.5)	844	46.5 (2.3)
울산	741	44.2 (2.0)	1,086	46.5 (1.9)	1,142	49.7 (2.3)	945	51.9 (2.1)	793	49.4 (2.0)
경기	1,980	47.1 (1.2)	2,402	49.8 (1.3)	2,639	50.0 (1.5)	2,367	48.9 (1.4)	2,046	46.5 (1.6)
강원	785	53.7 (4.0)	1,067	51.6 (1.6)	961	53.3 (2.6)	937	51.0 (2.5)	817	49.9 (2.4)
충북	790	48.9 (2.2)	1,002	48.9 (2.1)	1,134	50.5 (1.9)	1,041	45.1 (2.1)	910	44.9 (1.4)
충남	867	46.0 (3.0)	1,176	53.7 (2.8)	1,166	49.5 (2.2)	1,065	48.8 (2.0)	845	44.5 (3.4)
전북	748	49.7 (1.7)	967	52.7 (3.1)	999	51.0 (2.5)	975	47.3 (2.4)	865	46.3 (2.2)
전남	777	55.1 (2.1)	904	53.9 (2.9)	947	55.1 (2.3)	822	56.1 (2.2)	715	50.0 (3.0)
경북	962	52.2 (1.7)	1,233	55.8 (1.6)	1,330	54.9 (1.6)	1,208	53.5 (2.4)	985	48.8 (3.1)
경남	1,029	54.6 (1.8)	1,425	52.9 (2.0)	1,381	55.2 (1.4)	1,261	53.7 (2.6)	1,163	48.6 (2.8)
제주	469	46.6 (2.1)	640	49.9 (2.3)	618	49.6 (1.2)	525	49.7 (2.4)	404	51.0 (3.2)
<b>남학생</b>										
전 체	8,199	47.4 (0.8)	11,211	49.9 (0.8)	11,840	51.0 (0.7)	10,193	50.6 (0.7)	9,261	48.7 (0.8)
<b>학 년</b>										
중1	812	17.0 (1.7)	971	15.0 (1.5)	1,018	14.0 (1.3)	772	13.0 (1.5)	685	16.0 (1.6)
중2	1,013	27.0 (1.7)	1,128	25.1 (1.7)	1,181	27.0 (1.8)	1,054	25.6 (1.5)	968	25.2 (1.8)
중3	1,423	38.6 (1.4)	1,458	38.1 (1.5)	1,654	41.2 (1.7)	1,404	36.8 (1.4)	1,306	35.8 (1.7)
고1	2,216	59.3 (1.3)	2,205	54.9 (1.4)	2,402	54.4 (1.2)	2,127	54.1 (1.4)	1,920	51.6 (1.6)
고2	2,735	60.5 (1.1)	2,772	61.7 (1.2)	2,806	62.7 (1.1)	2,383	60.7 (1.1)	2,261	58.6 (1.4)
고3	-	-	2,677	64.4 (1.7)	2,779	66.9 (0.9)	2,453	66.9 (1.1)	2,121	61.6 (1.4)
<b>학교급</b>										
중학교	3,248	29.3 (0.9)	3,557	27.8 (1.0)	3,853	29.9 (1.1)	3,230	27.7 (1.0)	2,959	27.9 (1.0)
고등학교	4,951	60.0 (0.9)	7,654	60.7 (0.8)	7,987	61.6 (0.6)	6,963	60.7 (0.7)	6,302	57.6 (0.9)
일 반 계 고	3,167	57.8 (1.0)	4,770	58.4 (1.1)	5,128	59.7 (0.7)	4,926	58.6 (0.9)	4,303	55.4 (1.1)
특성화계고	1,784	64.0 (1.6)	2,884	65.0 (1.0)	2,859	65.3 (0.9)	2,037	65.0 (1.1)	1,999	62.1 (1.6)

※현재 음주자 중에서 최근 30일 동안 편의점이나 가게 등에서 술을 사려고 했을 때 '많이 노력', '조금만 노력' 또는 '노력 없이 쉽게' 살 수 있었던 사람의 분율

(계속: 현재 음주자의 주류 구매 용이성)

(단위: %)

구 분	'10		'11		'12		'13		'14	
	분석대상자수	분율(표준오차)	분석대상자수	분율(표준오차)	분석대상자수	분율(표준오차)	분석대상자수	분율(표준오차)	분석대상자수	분율(표준오차)
<b>전 체</b>										
전 체	15,555	44.6 (0.6)	15,594	45.9 (0.5)	14,323	46.7 (0.6)	11,966	44.9 (0.6)	11,612	45.2 (0.6)
<b>학 년</b>										
중1	1,211	17.5 (1.1)	1,049	14.8 (1.1)	805	15.1 (1.3)	658	9.6 (1.2)	577	8.2 (1.2)
중2	1,594	27.8 (1.3)	1,550	26.0 (1.1)	1,265	21.7 (1.3)	972	23.8 (1.6)	924	15.8 (1.2)
중3	2,163	35.3 (1.4)	2,035	36.0 (1.4)	1,846	35.8 (1.3)	1,471	35.0 (1.5)	1,496	34.5 (1.4)
고1	3,010	46.8 (1.2)	3,171	49.2 (1.0)	2,846	49.8 (1.0)	2,212	44.3 (1.3)	2,101	43.9 (1.2)
고2	3,803	52.0 (0.9)	3,897	53.1 (1.0)	3,668	52.7 (0.9)	3,161	49.7 (1.2)	3,055	51.4 (1.0)
고3	3,774	56.0 (1.1)	3,892	56.5 (1.0)	3,893	57.2 (1.0)	3,492	56.9 (0.9)	3,459	57.2 (0.9)
<b>학교급</b>										
중학교	4,968	28.7 (0.9)	4,634	27.9 (0.8)	3,916	27.1 (0.8)	3,101	26.1 (0.9)	2,997	23.9 (0.9)
고등학교	10,587	52.0 (0.6)	10,960	53.2 (0.6)	10,407	53.6 (0.6)	8,865	51.1 (0.7)	8,615	51.9 (0.6)
일 반 계 고	6,981	49.3 (0.8)	6,875	51.2 (0.7)	7,009	51.6 (0.8)	6,367	50.4 (0.8)	6,368	50.1 (0.8)
특성화계고	3,606	57.1 (0.9)	4,085	57.1 (1.0)	3,398	57.8 (1.2)	2,498	53.3 (1.3)	2,247	56.8 (0.9)
<b>지 역</b>										
서울	1,626	43.8 (1.6)	2,143	45.7 (1.1)	2,006	45.8 (1.2)	1,652	47.7 (1.4)	1,775	45.6 (1.4)
부산	1,089	49.0 (1.8)	1,045	47.6 (1.7)	865	47.7 (1.9)	764	49.6 (1.9)	735	51.5 (1.9)
대구	895	48.1 (2.5)	859	47.9 (1.4)	804	51.9 (2.2)	603	49.9 (2.8)	556	45.9 (1.9)
인천	1,002	41.1 (2.3)	861	38.9 (2.3)	757	42.6 (2.0)	596	45.8 (2.4)	592	41.9 (2.7)
광주	627	42.0 (2.2)	531	50.0 (2.0)	506	50.1 (2.7)	382	51.4 (3.5)	450	48.7 (3.2)
대전	802	42.2 (1.7)	647	42.3 (1.7)	598	42.0 (2.4)	470	44.3 (2.0)	459	47.3 (2.8)
울산	761	44.3 (1.3)	598	46.5 (2.2)	472	47.8 (2.7)	408	43.7 (2.8)	391	47.8 (2.1)
경기	1,973	42.5 (1.3)	3,160	45.1 (1.3)	3,143	45.8 (1.3)	2,600	42.8 (1.3)	2,447	43.3 (1.2)
강원	878	50.3 (2.2)	645	47.0 (2.7)	594	45.9 (4.4)	466	44.4 (4.0)	404	37.3 (3.2)
충북	872	45.2 (2.1)	760	47.8 (1.9)	632	45.7 (3.7)	465	41.9 (4.3)	480	41.8 (2.4)
충남	908	44.6 (2.0)	805	42.3 (1.9)	707	43.4 (2.8)	632	37.8 (2.6)	640	45.0 (3.1)
전북	877	44.6 (1.5)	675	44.6 (3.0)	581	47.7 (3.1)	589	39.2 (2.7)	512	42.8 (2.5)
전남	733	48.4 (3.0)	653	45.6 (2.5)	576	51.4 (3.1)	507	39.8 (3.4)	539	44.7 (2.5)
경북	1,019	46.0 (2.1)	859	50.3 (2.9)	729	50.7 (2.9)	771	48.0 (3.0)	599	49.3 (2.9)
경남	1,125	46.4 (2.5)	1,005	48.7 (2.5)	1,021	47.1 (2.3)	832	46.0 (2.5)	795	46.1 (2.4)
제주	368	43.3 (2.0)	348	53.9 (2.4)	332	55.9 (4.2)	229	45.6 (5.5)	238	51.8 (2.1)
<b>남학생</b>										
전 체	9,040	46.4 (0.7)	8,852	47.6 (0.7)	8,627	48.9 (0.7)	7,139	46.9 (0.8)	7,121	47.8 (0.7)
<b>학 년</b>										
중1	676	15.7 (1.5)	552	13.9 (1.5)	431	13.7 (1.8)	391	8.5 (1.4)	328	6.5 (1.3)
중2	872	27.3 (1.9)	815	22.3 (1.5)	663	21.1 (1.7)	529	23.0 (2.1)	545	13.6 (1.6)
중3	1,263	33.6 (1.7)	1,167	36.3 (1.7)	1,140	35.2 (1.5)	902	35.4 (1.8)	916	36.5 (1.7)
고1	1,766	47.2 (1.5)	1,872	48.7 (1.3)	1,781	51.5 (1.2)	1,403	46.1 (1.6)	1,304	45.8 (1.4)
고2	2,255	53.1 (1.2)	2,176	55.4 (1.4)	2,211	54.5 (1.2)	1,819	50.0 (1.5)	1,903	54.6 (1.2)
고3	2,208	61.2 (1.2)	2,270	59.4 (1.2)	2,401	60.3 (1.2)	2,095	61.4 (1.1)	2,125	60.5 (1.0)
<b>학교급</b>										
중학교	2,811	27.4 (1.1)	2,534	27.1 (1.1)	2,234	26.9 (1.0)	1,822	26.2 (1.2)	1,789	24.2 (1.1)
고등학교	6,229	54.4 (0.8)	6,318	55.0 (0.7)	6,393	55.9 (0.8)	5,317	53.4 (0.9)	5,332	54.9 (0.7)
일 반 계 고	4,273	51.6 (1.0)	4,273	52.7 (0.8)	4,349	53.4 (0.9)	3,892	52.8 (1.0)	4,039	54.0 (0.8)
특성화계고	1,956	60.4 (1.3)	2,045	59.5 (1.2)	2,044	61.4 (1.1)	1,425	55.1 (1.5)	1,293	57.4 (1.2)

(계속: 현재 음주자의 주류 구매 용이성)

(단위: %)

구 분	'05		'06		'07		'08		'09	
	분석대상자수	분율(표준오차)	분석대상자수	분율(표준오차)	분석대상자수	분율(표준오차)	분석대상자수	분율(표준오차)	분석대상자수	분율(표준오차)
<b>남학생</b>										
<b>지 역</b>										
서울	935	45.2 (2.0)	1,200	45.9 (2.2)	1,269	48.5 (1.8)	1,101	48.4 (1.6)	1,050	44.3 (1.6)
부산	557	47.4 (2.6)	859	47.0 (2.0)	817	53.0 (1.6)	688	49.4 (2.8)	615	51.1 (2.3)
대구	541	53.1 (2.4)	790	49.7 (2.2)	736	51.1 (2.4)	637	55.2 (2.0)	585	52.9 (3.5)
인천	583	43.1 (3.4)	796	52.1 (2.9)	758	50.9 (3.1)	733	49.3 (2.7)	655	49.1 (2.4)
광주	428	42.8 (2.5)	591	50.9 (3.7)	588	53.9 (2.8)	448	51.6 (3.4)	394	48.7 (2.9)
대전	437	44.9 (2.8)	618	51.8 (2.6)	675	48.3 (2.4)	507	53.2 (2.2)	488	43.8 (2.6)
울산	383	44.9 (3.3)	580	48.1 (2.8)	605	47.2 (3.2)	523	51.8 (2.2)	493	48.8 (2.5)
경기	977	45.9 (2.1)	1,257	48.6 (1.6)	1,500	49.6 (2.2)	1,336	50.2 (1.7)	1,227	50.0 (2.4)
강원	398	53.1 (4.1)	580	52.3 (2.7)	533	53.5 (3.0)	580	51.4 (3.3)	480	52.2 (4.1)
충북	427	49.8 (3.6)	537	48.8 (2.7)	673	48.8 (2.3)	619	43.8 (3.3)	554	44.7 (2.4)
충남	429	47.5 (3.7)	610	55.4 (4.2)	649	52.8 (2.3)	555	50.6 (2.6)	499	49.6 (3.9)
전북	377	50.2 (3.2)	491	56.2 (4.8)	556	51.9 (4.1)	578	48.5 (3.3)	507	48.0 (2.9)
전남	407	56.6 (2.3)	494	57.7 (2.6)	562	57.0 (3.1)	424	57.0 (3.6)	381	51.9 (4.4)
경북	544	50.2 (3.0)	712	56.6 (1.6)	849	56.1 (2.5)	516	49.9 (4.3)	451	50.1 (5.2)
경남	515	50.8 (2.9)	767	50.2 (3.2)	782	53.2 (1.8)	642	55.4 (3.1)	631	50.2 (3.4)
제주	261	43.8 (3.5)	329	48.4 (3.2)	288	48.1 (2.5)	306	48.4 (2.9)	251	47.9 (4.6)
<b>여학생</b>										
전 체	7,537	51.4 (0.8)	9,256	51.1 (0.8)	9,238	51.3 (0.7)	8,498	48.9 (0.7)	6,723	44.2 (0.8)
<b>학 년</b>										
중1	819	24.7 (1.7)	850	22.9 (1.7)	805	22.3 (1.7)	669	20.2 (1.7)	520	16.0 (1.8)
중2	1,114	36.9 (1.7)	1,078	37.7 (2.0)	1,148	34.0 (1.6)	951	30.3 (1.7)	737	29.9 (2.0)
중3	1,274	53.2 (1.8)	1,259	46.5 (1.9)	1,402	49.1 (1.6)	1,149	44.4 (1.7)	872	37.1 (1.9)
고1	1,970	61.2 (1.3)	1,847	58.2 (1.9)	1,881	57.1 (1.5)	1,718	56.4 (1.7)	1,240	51.4 (1.5)
고2	2,360	60.5 (1.4)	2,168	61.2 (1.4)	1,968	60.5 (1.3)	2,160	56.8 (1.2)	1,659	51.7 (1.4)
고3	-	-	2,054	57.0 (1.6)	2,034	60.7 (1.4)	1,851	56.2 (1.3)	1,695	52.7 (1.9)
<b>학교급</b>										
중학교	3,207	39.7 (1.0)	3,187	37.3 (1.1)	3,355	37.4 (1.0)	2,769	33.7 (1.1)	2,129	29.2 (1.2)
고등학교	4,330	60.9 (1.0)	6,069	58.9 (0.9)	5,883	59.5 (0.8)	5,729	56.5 (0.9)	4,594	51.9 (0.9)
일 반 계 고	2,524	59.6 (1.3)	3,386	56.6 (1.2)	3,297	57.6 (1.1)	3,371	53.9 (1.1)	2,760	49.3 (1.0)
특성화계고	1,806	62.8 (1.6)	2,683	62.1 (1.4)	2,586	62.3 (1.2)	2,358	60.9 (1.4)	1,834	56.1 (1.6)
<b>지 역</b>										
서울	918	51.9 (1.7)	1,039	49.2 (1.9)	1,043	48.4 (2.0)	885	46.0 (1.5)	734	41.1 (2.1)
부산	542	55.3 (2.7)	575	51.3 (3.4)	727	55.0 (2.0)	638	50.4 (2.5)	473	50.7 (2.7)
대구	489	57.4 (2.5)	632	54.4 (2.3)	670	55.7 (2.6)	552	52.9 (2.5)	385	50.0 (2.3)
인천	475	49.7 (3.0)	647	48.0 (2.3)	676	47.9 (2.6)	567	50.5 (2.6)	435	40.8 (2.4)
광주	325	53.0 (3.1)	423	54.6 (3.2)	420	52.6 (4.0)	331	45.5 (1.7)	271	44.4 (4.9)
대전	358	54.3 (3.3)	395	52.5 (2.5)	382	51.1 (3.1)	458	46.6 (2.1)	356	50.2 (3.5)
울산	358	43.2 (2.6)	506	44.4 (2.2)	537	52.9 (3.1)	422	52.1 (2.7)	300	50.3 (3.0)
경기	1,003	48.4 (1.8)	1,145	51.4 (2.0)	1,139	50.4 (1.7)	1,031	47.2 (2.0)	819	41.4 (2.1)
강원	387	54.4 (5.4)	487	50.7 (3.0)	428	53.0 (3.4)	357	50.4 (3.1)	337	46.6 (2.1)
충북	363	47.7 (3.0)	465	49.0 (3.3)	461	53.3 (2.7)	422	46.9 (2.7)	356	45.3 (2.5)
충남	438	44.2 (5.0)	566	51.5 (4.2)	517	44.7 (3.5)	510	46.6 (2.6)	346	36.1 (4.8)
전북	371	49.3 (2.4)	476	48.9 (3.4)	443	49.9 (2.5)	397	45.7 (4.2)	358	43.8 (4.4)
전남	370	53.2 (3.1)	410	49.3 (5.4)	385	52.5 (3.5)	398	54.9 (2.6)	334	47.4 (2.5)
경북	418	54.9 (2.9)	521	54.8 (3.1)	481	53.1 (1.9)	692	58.0 (2.5)	534	47.0 (2.0)
경남	514	58.7 (2.1)	658	56.5 (2.4)	599	58.0 (2.2)	619	51.3 (3.2)	532	46.4 (3.5)
제주	208	50.1 (2.7)	311	51.4 (3.2)	330	51.1 (2.9)	219	51.2 (3.3)	153	55.1 (3.5)

※현재 음주자 중에서 최근 30일 동안 편의점이나 가게 등에서 술을 사려고 했을 때 '많이 노력', '조금만 노력' 또는 '노력 없이도 쉽게' 살 수 있었던 사람의 분율

(계속: 현재 음주자의 주류 구매 용이성)

(단위: %)

구 분	'10		'11		'12		'13		'14	
	분석대상자수	분율(표준오차)	분석대상자수	분율(표준오차)	분석대상자수	분율(표준오차)	분석대상자수	분율(표준오차)	분석대상자수	분율(표준오차)
<b>남학생</b>										
<b>지 역</b>										
서울	953	44.9 (2.1)	1,171	47.1 (1.5)	1,057	47.3 (1.6)	981	48.2 (1.9)	1,098	48.6 (1.7)
부산	659	51.8 (2.4)	644	50.8 (1.9)	535	50.7 (2.5)	448	49.6 (2.3)	460	51.9 (2.4)
대구	501	49.8 (3.5)	517	47.5 (1.8)	537	51.8 (2.7)	361	52.0 (3.5)	345	47.4 (2.6)
인천	548	43.3 (3.3)	517	41.0 (3.2)	459	45.5 (2.3)	348	49.8 (3.0)	370	44.4 (3.4)
광주	371	43.7 (2.5)	320	51.4 (2.3)	338	52.1 (4.2)	257	50.9 (4.4)	253	50.3 (4.9)
대전	467	42.0 (2.9)	378	44.5 (2.3)	390	45.0 (3.4)	294	46.2 (2.5)	267	50.9 (2.9)
울산	525	46.1 (1.7)	307	46.7 (3.3)	303	46.3 (3.3)	252	47.1 (3.2)	226	47.9 (2.8)
경기	1,182	44.6 (1.6)	1,759	46.6 (1.6)	1,814	48.2 (1.4)	1,483	44.7 (1.6)	1,431	46.6 (1.5)
강원	495	53.3 (2.6)	339	52.7 (3.6)	323	42.2 (4.9)	262	44.2 (5.6)	285	43.0 (3.7)
충북	528	47.0 (3.1)	387	51.3 (2.6)	397	52.3 (4.0)	270	46.0 (5.1)	297	45.2 (2.7)
충남	553	47.5 (2.8)	501	42.6 (1.8)	430	46.7 (3.6)	429	38.4 (3.1)	404	48.8 (2.9)
전북	546	45.3 (1.7)	394	49.4 (3.6)	363	50.1 (4.0)	362	45.3 (3.1)	319	43.8 (3.0)
전남	424	51.3 (4.5)	354	43.4 (2.9)	307	51.7 (3.4)	290	44.2 (3.0)	329	44.9 (3.2)
경북	481	46.7 (2.7)	459	51.6 (3.9)	452	53.3 (3.8)	453	52.4 (3.7)	388	52.6 (3.3)
경남	585	46.0 (3.3)	608	50.8 (2.6)	670	51.3 (2.7)	513	47.8 (3.0)	485	49.1 (3.0)
제주	222	47.2 (3.2)	197	50.7 (3.5)	252	52.1 (4.8)	136	49.5 (6.9)	164	50.9 (2.5)
<b>여학생</b>										
전 체	6,515	42.1 (0.8)	6,742	43.4 (0.7)	5,696	43.4 (0.9)	4,827	41.6 (0.8)	4,491	40.6 (0.9)
<b>학 년</b>										
중1	535	19.9 (1.9)	497	15.8 (1.6)	374	16.7 (2.1)	267	11.1 (2.2)	249	10.7 (2.2)
중2	722	28.3 (2.1)	735	30.5 (1.7)	602	22.4 (1.9)	443	24.9 (2.4)	379	19.3 (2.2)
중3	900	37.6 (2.1)	868	35.4 (2.1)	706	36.6 (2.1)	569	34.2 (2.5)	580	31.1 (2.1)
고1	1,244	46.0 (1.9)	1,299	50.0 (1.4)	1,065	47.0 (1.7)	809	41.1 (2.0)	797	40.7 (1.9)
고2	1,548	50.3 (1.5)	1,721	49.3 (1.3)	1,457	49.8 (1.5)	1,342	49.1 (1.6)	1,152	45.2 (1.7)
고3	1,566	47.9 (1.5)	1,622	51.3 (1.5)	1,492	51.8 (1.8)	1,397	49.3 (1.4)	1,334	51.1 (1.3)
<b>학교급</b>										
중학교	2,157	30.4 (1.3)	2,100	29.0 (1.2)	1,682	27.4 (1.2)	1,279	25.9 (1.4)	1,208	23.3 (1.4)
고등학교	4,358	48.2 (1.0)	4,642	50.2 (0.9)	4,014	49.8 (1.0)	3,548	47.3 (1.0)	3,283	46.4 (1.0)
일 반 계 고	2,708	45.7 (1.3)	2,602	48.4 (1.1)	2,660	48.4 (1.1)	2,475	46.2 (1.1)	2,329	42.6 (1.2)
특성화계고	1,650	52.6 (1.2)	2,040	53.4 (1.3)	1,354	52.5 (1.9)	1,073	50.2 (1.9)	954	55.9 (1.5)
<b>지 역</b>										
서울	673	42.1 (2.3)	972	43.5 (1.6)	949	43.5 (2.0)	671	46.9 (1.9)	677	39.9 (2.1)
부산	430	44.6 (3.0)	401	42.5 (3.2)	330	43.1 (2.9)	316	49.6 (2.7)	275	50.8 (2.7)
대구	394	45.6 (2.1)	342	48.6 (2.8)	267	52.0 (2.9)	242	46.3 (4.0)	211	43.0 (3.0)
인천	454	38.2 (3.2)	344	35.0 (3.7)	298	37.9 (3.4)	248	38.9 (2.4)	222	37.1 (4.1)
광주	256	39.2 (2.7)	211	47.6 (3.0)	168	46.4 (4.5)	125	52.5 (5.0)	197	46.0 (4.5)
대전	335	42.4 (3.8)	269	38.7 (3.3)	208	37.7 (2.6)	176	40.6 (4.5)	192	41.1 (5.2)
울산	236	41.6 (2.9)	291	46.1 (3.5)	169	50.3 (5.0)	156	38.2 (3.4)	165	47.6 (4.7)
경기	791	39.5 (1.9)	1,401	43.1 (1.5)	1,329	42.0 (1.8)	1,117	39.6 (1.7)	1,016	37.7 (1.7)
강원	383	45.8 (3.8)	306	40.0 (3.5)	271	49.9 (5.5)	204	44.6 (4.5)	119	23.8 (4.1)
충북	344	42.4 (3.6)	373	42.6 (3.2)	235	36.2 (4.2)	195	35.7 (3.5)	183	34.3 (3.2)
충남	355	39.3 (3.0)	304	41.8 (3.3)	277	37.7 (4.3)	203	36.3 (3.8)	236	38.0 (4.2)
전북	331	43.6 (2.7)	281	35.8 (2.9)	218	42.6 (5.4)	227	29.9 (2.9)	193	41.3 (5.2)
전남	309	43.7 (3.8)	299	49.0 (3.3)	269	51.0 (4.9)	217	33.6 (4.5)	210	44.4 (3.6)
경북	538	45.1 (3.0)	400	48.1 (3.4)	277	45.9 (3.8)	318	41.0 (2.9)	211	43.5 (4.2)
경남	540	46.9 (3.2)	397	44.7 (4.1)	351	39.6 (2.4)	319	42.8 (3.3)	310	40.8 (2.3)
제주	146	37.6 (2.9)	151	58.1 (3.1)	80	63.7 (6.3)	93	40.4 (8.1)	74	53.3 (4.9)

결과표33. 연간 음주예방 교육 경험률

(단위: %)

구 분	'10		'11		'12		'13		'14	
	분석대상자수	분율(표준오차)	분석대상자수	분율(표준오차)	분석대상자수	분율(표준오차)	분석대상자수	분율(표준오차)	분석대상자수	분율(표준오차)
<b>전 체</b>										
전 체	73,238	36.3 (0.5)	75,643	35.2 (0.4)	74,186	34.3 (0.5)	72,435	38.0 (0.4)	72,060	33.1 (0.5)
<b>학 년</b>										
중1	12,468	53.5 (0.9)	12,728	50.2 (0.9)	12,362	47.1 (0.8)	12,199	51.0 (0.8)	11,661	45.5 (1.0)
중2	12,499	45.8 (0.9)	12,903	47.3 (0.7)	12,384	44.6 (1.0)	12,113	51.3 (0.8)	12,275	41.5 (0.9)
중3	12,603	40.7 (0.8)	12,843	40.7 (0.8)	12,551	41.6 (0.9)	12,218	45.5 (0.8)	12,220	39.5 (0.8)
고1	12,021	33.2 (0.9)	12,569	30.7 (0.7)	12,451	29.9 (0.8)	12,028	33.4 (0.7)	11,824	30.6 (0.8)
고2	12,124	28.5 (0.8)	12,508	25.7 (0.6)	12,315	25.9 (0.8)	11,865	28.9 (0.8)	12,152	25.3 (0.7)
고3	11,523	16.5 (0.7)	12,092	17.0 (0.6)	12,123	18.1 (0.6)	12,012	19.4 (0.7)	11,928	18.8 (0.7)
<b>학교급</b>										
중학교	37,570	46.6 (0.7)	38,474	46.0 (0.6)	37,297	44.3 (0.7)	36,530	49.2 (0.6)	36,156	42.0 (0.7)
고등학교	35,668	26.1 (0.6)	37,169	24.5 (0.5)	36,889	24.6 (0.5)	35,905	27.2 (0.5)	35,904	24.8 (0.6)
일 반 계 고	26,845	25.3 (0.7)	27,278	23.6 (0.5)	28,443	23.8 (0.6)	29,120	26.6 (0.6)	29,806	24.7 (0.6)
특성화계고	8,823	28.5 (1.1)	9,891	27.8 (0.9)	8,446	27.3 (1.2)	6,785	30.5 (1.6)	6,098	25.6 (1.3)
<b>지 역</b>										
서울	7,848	35.0 (1.0)	11,355	40.1 (1.1)	11,373	37.9 (1.0)	11,165	41.1 (1.0)	10,997	35.9 (1.0)
부산	5,303	37.0 (1.3)	5,157	33.6 (1.2)	4,939	32.6 (1.3)	4,649	35.0 (1.5)	4,436	30.9 (1.2)
대구	5,030	34.2 (1.3)	4,439	36.4 (1.8)	4,312	35.1 (1.7)	4,151	44.8 (2.2)	3,952	35.4 (2.0)
인천	5,008	36.6 (1.3)	4,516	31.7 (1.3)	4,302	30.8 (1.5)	4,140	41.5 (2.0)	4,120	36.1 (2.1)
광주	4,024	37.6 (1.7)	3,309	39.2 (1.6)	3,149	36.3 (1.9)	3,002	37.0 (2.1)	3,072	35.0 (2.3)
대전	3,874	33.2 (1.4)	3,003	32.0 (1.1)	2,975	35.1 (2.1)	2,947	35.9 (2.3)	2,966	29.3 (2.0)
울산	3,478	37.2 (2.0)	2,913	34.4 (2.6)	2,518	31.9 (2.3)	2,486	31.4 (1.7)	2,449	27.5 (2.4)
경기	9,044	37.5 (1.2)	14,427	35.6 (0.9)	15,658	34.9 (1.0)	15,319	38.0 (0.9)	15,158	34.3 (1.1)
강원	3,447	42.1 (2.2)	2,722	36.8 (1.2)	2,486	37.7 (2.0)	2,457	39.9 (3.1)	2,669	43.9 (2.6)
충북	3,500	36.6 (2.6)	2,973	32.9 (1.7)	2,753	35.0 (4.0)	2,725	36.5 (2.9)	2,736	26.2 (1.9)
충남	3,869	34.6 (3.2)	3,457	26.2 (1.7)	3,264	26.4 (1.9)	3,112	35.3 (2.7)	3,216	29.1 (1.9)
전북	3,778	36.5 (2.2)	3,382	27.8 (1.5)	3,133	33.4 (3.4)	3,183	34.9 (2.2)	3,012	31.2 (2.3)
전남	3,381	39.1 (2.6)	3,434	35.3 (2.6)	2,906	28.4 (2.3)	2,871	35.5 (2.7)	3,111	28.6 (2.1)
경북	4,515	33.3 (2.1)	4,028	31.7 (2.0)	3,755	30.1 (2.4)	3,924	31.4 (2.1)	3,765	27.7 (1.8)
경남	4,810	36.3 (2.3)	4,733	35.9 (1.9)	4,920	36.9 (2.4)	4,744	37.7 (1.7)	4,737	31.2 (1.9)
제주	2,329	36.5 (1.8)	1,795	37.0 (2.3)	1,743	31.0 (2.6)	1,560	37.5 (1.9)	1,664	32.9 (3.5)
<b>남학생</b>										
전 체	38,391	37.3 (0.6)	37,873	34.7 (0.5)	38,221	34.0 (0.5)	36,655	37.7 (0.6)	36,470	33.1 (0.5)
<b>학 년</b>										
중1	6,519	54.1 (1.1)	6,548	49.4 (1.1)	6,364	46.2 (0.9)	6,411	51.0 (1.0)	6,078	45.3 (1.1)
중2	6,620	46.3 (1.2)	6,413	45.4 (0.9)	6,394	42.7 (1.0)	6,261	50.3 (0.9)	6,331	40.5 (1.0)
중3	6,817	41.7 (1.0)	6,589	39.7 (1.0)	6,525	39.6 (1.0)	6,249	43.9 (0.9)	6,154	38.4 (0.9)
고1	6,229	35.2 (1.2)	6,386	31.4 (0.9)	6,606	29.3 (0.8)	6,098	33.3 (0.9)	6,048	31.8 (1.0)
고2	6,273	29.0 (1.0)	5,954	26.3 (0.9)	6,221	27.8 (1.1)	5,595	29.5 (1.0)	6,009	25.5 (0.9)
고3	5,933	18.0 (1.0)	5,983	17.2 (0.7)	6,111	19.9 (0.8)	6,041	20.0 (0.9)	5,850	19.4 (0.9)
<b>학교급</b>										
중학교	19,956	47.2 (0.8)	19,550	44.7 (0.6)	19,283	42.8 (0.7)	18,921	48.4 (0.6)	18,563	41.2 (0.7)
고등학교	18,435	27.5 (0.7)	18,323	25.1 (0.6)	18,938	25.7 (0.6)	17,734	27.6 (0.7)	17,907	25.5 (0.7)
일 반 계 고	14,042	27.1 (0.8)	13,946	24.3 (0.7)	14,458	25.3 (0.7)	14,278	27.2 (0.7)	14,816	25.6 (0.7)
특성화계고	4,393	28.9 (1.2)	4,377	27.6 (1.3)	4,480	27.1 (1.1)	3,456	29.2 (2.1)	3,091	25.2 (1.6)

※최근 12개월 동안 학교에서(수업시간, 방생교육, 강당에서의 교육 등 모두 포함) 술·알코올에 관한 교육을 받은 적이 있는 사람의 분율



(계속: 연간 음주예방 교육 경험률)

(단위: %)

구 분	'10		'11		'12		'13		'14	
	분석대상자수	분율(표준오차)	분석대상자수	분율(표준오차)	분석대상자수	분율(표준오차)	분석대상자수	분율(표준오차)	분석대상자수	분율(표준오차)
<b>남학생</b>										
<b>지 역</b>										
서울	4,018	36.9 (1.4)	5,428	37.7 (1.3)	5,266	36.4 (1.5)	5,604	42.2 (1.4)	5,537	35.0 (1.3)
부산	2,804	40.3 (1.8)	2,781	34.2 (1.6)	2,807	32.5 (1.4)	2,412	35.3 (1.8)	2,300	34.2 (1.7)
대구	2,650	33.9 (1.9)	2,391	34.9 (2.1)	2,624	36.3 (2.3)	2,161	42.0 (2.4)	2,063	34.0 (2.1)
인천	2,566	37.4 (2.1)	2,183	33.0 (2.1)	2,237	33.1 (1.9)	1,995	40.4 (2.5)	2,091	33.2 (2.8)
광주	2,149	40.0 (2.2)	1,714	37.8 (2.3)	1,689	38.3 (2.2)	1,589	37.0 (2.9)	1,544	38.2 (3.4)
대전	2,110	35.4 (2.1)	1,554	29.1 (1.6)	1,694	32.4 (2.5)	1,498	35.2 (2.0)	1,454	29.3 (2.2)
울산	2,170	34.5 (2.5)	1,453	32.7 (2.5)	1,329	30.4 (2.6)	1,314	31.1 (2.2)	1,179	30.5 (2.7)
경기	4,825	37.7 (1.5)	7,226	35.5 (1.0)	7,677	34.9 (1.0)	7,463	37.0 (1.0)	7,312	34.1 (1.1)
강원	1,771	40.9 (2.6)	1,360	38.7 (2.9)	1,235	34.5 (2.4)	1,185	36.0 (3.3)	1,463	39.2 (2.6)
충북	1,861	41.0 (2.6)	1,396	31.8 (2.0)	1,493	33.0 (2.8)	1,373	36.0 (3.5)	1,298	26.9 (2.0)
충남	1,975	37.0 (5.7)	1,792	27.5 (2.8)	1,680	24.1 (1.9)	1,623	35.0 (3.0)	1,648	27.8 (1.9)
전북	2,005	35.2 (3.1)	1,638	28.9 (2.0)	1,470	33.3 (4.2)	1,664	32.3 (2.8)	1,550	35.6 (2.2)
전남	1,752	41.8 (3.3)	1,623	36.9 (2.5)	1,436	31.6 (3.1)	1,459	36.3 (2.6)	1,608	27.8 (1.6)
경북	2,136	32.5 (2.8)	2,010	29.7 (2.9)	2,034	30.4 (2.3)	2,096	33.1 (3.0)	1,994	28.6 (1.8)
경남	2,318	37.1 (3.5)	2,419	37.6 (2.6)	2,570	36.1 (2.8)	2,351	40.2 (2.8)	2,414	31.3 (2.5)
제주	1,281	36.2 (2.2)	905	36.0 (2.0)	980	32.2 (3.5)	868	39.1 (2.8)	1,015	35.6 (2.6)
<b>여학생</b>										
전 체	34,847	35.3 (0.7)	37,770	35.6 (0.6)	35,965	34.6 (0.7)	35,780	38.3 (0.7)	35,590	33.2 (0.7)
<b>학 년</b>										
중1	5,949	52.8 (1.3)	6,180	51.0 (1.1)	5,998	48.1 (1.2)	5,788	51.0 (1.2)	5,583	45.6 (1.2)
중2	5,879	45.1 (1.3)	6,490	49.4 (1.0)	5,990	46.7 (1.4)	5,852	52.4 (1.2)	5,944	42.7 (1.3)
중3	5,786	39.7 (1.1)	6,254	41.7 (1.1)	6,026	43.6 (1.3)	5,969	47.3 (1.1)	6,066	40.7 (1.1)
고1	5,792	30.9 (1.3)	6,183	29.9 (1.2)	5,845	30.5 (1.2)	5,930	33.6 (1.1)	5,776	29.3 (1.1)
고2	5,851	27.8 (1.2)	6,554	24.9 (1.0)	6,094	23.7 (1.0)	6,270	28.3 (1.1)	6,143	25.0 (1.1)
고3	5,590	14.8 (0.9)	6,109	16.8 (0.8)	6,012	16.0 (0.9)	5,971	18.7 (0.9)	6,078	18.0 (0.9)
<b>학교급</b>										
중학교	17,614	45.8 (0.8)	18,924	47.3 (0.8)	18,014	46.1 (1.0)	17,609	50.2 (0.9)	17,593	42.9 (0.9)
고등학교	17,233	24.5 (0.7)	18,846	24.0 (0.7)	17,951	23.4 (0.8)	18,171	26.9 (0.7)	17,997	24.1 (0.8)
일 반 계 고	12,803	23.4 (0.9)	13,332	22.8 (0.8)	13,985	22.2 (0.8)	14,842	25.9 (0.8)	14,990	23.7 (0.9)
특성화계고	4,430	28.0 (1.5)	5,514	27.9 (1.2)	3,966	27.6 (1.9)	3,329	32.1 (1.9)	3,007	26.2 (1.9)
<b>지 역</b>										
서울	3,830	33.0 (1.4)	5,927	42.8 (1.8)	6,107	39.5 (1.5)	5,561	40.0 (1.5)	5,460	36.9 (1.5)
부산	2,499	33.0 (2.1)	2,376	32.9 (2.1)	2,132	32.8 (2.8)	2,237	34.6 (2.7)	2,136	27.2 (1.7)
대구	2,380	34.6 (1.7)	2,048	38.1 (2.9)	1,688	33.8 (2.4)	1,990	48.0 (3.4)	1,889	37.1 (3.0)
인천	2,442	35.8 (2.2)	2,333	30.2 (2.1)	2,065	28.2 (2.3)	2,145	42.8 (3.2)	2,029	39.3 (3.1)
광주	1,875	35.1 (2.6)	1,595	40.6 (3.0)	1,460	34.1 (3.3)	1,413	36.9 (3.9)	1,528	31.6 (2.7)
대전	1,764	30.8 (2.0)	1,449	35.2 (2.1)	1,281	38.1 (3.5)	1,449	36.7 (3.3)	1,512	29.3 (3.1)
울산	1,308	40.4 (2.6)	1,460	36.4 (4.0)	1,189	33.6 (3.8)	1,172	31.8 (2.9)	1,270	24.1 (3.4)
경기	4,219	37.2 (1.7)	7,201	35.7 (1.1)	7,981	34.8 (1.3)	7,856	39.2 (1.3)	7,846	34.6 (1.4)
강원	1,676	43.4 (3.1)	1,362	34.6 (1.5)	1,251	41.2 (3.3)	1,272	44.1 (5.1)	1,206	49.1 (4.0)
충북	1,639	31.7 (3.8)	1,577	34.1 (3.4)	1,260	37.3 (7.3)	1,352	37.0 (4.5)	1,438	25.4 (3.6)
충남	1,894	31.9 (2.7)	1,665	24.6 (1.9)	1,584	28.9 (2.9)	1,489	35.6 (4.2)	1,568	30.6 (3.2)
전북	1,773	37.8 (4.1)	1,744	26.6 (2.0)	1,663	33.6 (3.8)	1,519	37.6 (3.9)	1,462	26.3 (3.2)
전남	1,629	36.1 (2.7)	1,811	33.4 (3.3)	1,470	24.9 (2.7)	1,412	34.6 (4.0)	1,503	29.5 (3.7)
경북	2,379	34.2 (2.8)	2,018	34.0 (2.5)	1,721	29.9 (4.1)	1,828	29.4 (2.7)	1,771	26.6 (3.0)
경남	2,492	35.3 (3.0)	2,314	34.0 (3.0)	2,350	37.8 (4.2)	2,393	35.0 (2.4)	2,323	31.0 (2.7)
제주	1,048	36.9 (4.3)	890	38.0 (4.3)	763	29.6 (4.5)	692	35.8 (2.5)	649	30.0 (7.7)

결과표34. 주3일 이상 격렬한 신체활동 실천율

(단위: %)

구 분	'05		'06		'07		'08		'09	
	분석대상자수	분율(표준오차)	분석대상자수	분율(표준오차)	분석대상자수	분율(표준오차)	분석대상자수	분율(표준오차)	분석대상자수	분율(표준오차)
<b>전 체</b>										
전 체	58,224	32.5 (0.5)	71,404	31.9 (0.5)	74,698	29.9 (0.4)	75,238	31.8 (0.4)	75,066	31.6 (0.4)
<b>학 년</b>										
중1	12,167	38.6 (0.9)	12,876	40.0 (0.9)	13,035	38.6 (0.8)	13,037	42.8 (0.8)	12,714	43.4 (0.9)
중2	11,998	37.7 (0.9)	12,384	39.6 (0.9)	12,849	37.6 (0.7)	13,056	42.0 (0.8)	12,868	42.1 (0.9)
중3	11,384	32.1 (0.9)	12,160	32.5 (0.8)	12,936	30.9 (0.7)	12,850	31.3 (0.7)	12,827	31.8 (0.8)
고1	11,469	27.2 (1.0)	11,624	28.4 (1.1)	12,809	26.1 (1.1)	12,720	27.6 (0.9)	12,477	27.3 (1.0)
고2	11,206	24.7 (1.0)	11,450	27.0 (0.9)	11,596	25.1 (0.9)	12,375	26.1 (0.8)	12,427	26.0 (1.0)
고3	-	-	10,910	20.8 (0.9)	11,473	18.7 (0.8)	11,200	18.8 (0.7)	11,753	18.2 (0.7)
<b>학교급</b>										
중학교	35,549	36.3 (0.6)	37,420	37.4 (0.6)	38,820	35.7 (0.5)	38,943	38.7 (0.5)	38,409	39.0 (0.6)
고등학교	22,675	26.0 (0.8)	33,984	25.4 (0.7)	35,878	23.4 (0.7)	36,295	24.4 (0.6)	36,657	23.9 (0.6)
일 반 계 고	15,801	25.3 (1.1)	23,505	24.6 (0.9)	25,051	22.4 (0.9)	26,808	23.5 (0.7)	27,380	23.1 (0.8)
특성화계고	6,874	27.8 (1.2)	10,479	27.6 (1.1)	10,827	26.3 (0.9)	9,487	27.0 (1.0)	9,277	26.4 (0.9)
<b>지 역</b>										
서울	6,604	34.2 (1.2)	7,855	32.6 (1.3)	8,402	32.0 (1.1)	8,077	34.2 (1.2)	8,207	32.9 (1.3)
부산	4,296	33.0 (1.8)	5,195	32.4 (1.9)	5,530	29.1 (1.4)	5,501	30.1 (1.3)	5,468	31.2 (1.7)
대구	4,109	32.9 (1.5)	4,953	31.1 (1.3)	5,163	27.3 (1.3)	5,053	32.4 (1.4)	5,063	30.7 (1.3)
인천	4,049	33.1 (2.1)	4,879	34.3 (1.6)	5,122	31.3 (1.9)	5,240	32.9 (1.3)	5,126	31.9 (1.7)
광주	3,076	29.8 (1.5)	3,846	30.0 (1.9)	4,076	26.4 (1.5)	4,011	29.5 (1.6)	4,110	27.7 (1.3)
대전	2,958	32.1 (2.2)	3,798	30.9 (1.7)	3,870	28.8 (1.5)	4,011	29.6 (1.3)	3,948	30.0 (1.4)
울산	2,691	35.5 (1.7)	3,561	31.7 (1.7)	3,723	29.3 (2.0)	3,665	30.1 (1.5)	3,635	32.1 (1.3)
경기	6,859	31.7 (1.2)	8,291	32.8 (1.2)	8,761	31.5 (1.2)	9,332	31.3 (0.9)	9,430	31.4 (1.0)
강원	2,635	32.2 (2.7)	3,402	32.9 (2.6)	3,352	30.0 (2.4)	3,520	30.7 (2.0)	3,553	30.1 (2.1)
충북	2,785	28.0 (2.4)	3,424	30.9 (2.3)	3,601	26.6 (1.9)	3,657	31.7 (2.5)	3,636	32.0 (2.1)
충남	2,868	31.8 (2.1)	3,624	31.4 (2.0)	3,740	28.5 (1.7)	3,910	32.2 (2.2)	3,852	32.3 (1.9)
전북	2,858	32.0 (2.4)	3,336	29.5 (2.0)	3,548	26.8 (1.7)	3,757	27.6 (1.4)	3,799	32.3 (1.7)
전남	2,929	32.2 (2.0)	3,564	29.1 (1.9)	3,661	28.0 (1.9)	3,581	34.6 (2.2)	3,381	35.9 (2.2)
경북	3,523	31.9 (2.2)	4,266	32.6 (2.0)	4,497	29.4 (1.8)	4,589	32.8 (1.9)	4,589	31.8 (2.3)
경남	3,947	32.9 (2.2)	4,848	29.4 (2.0)	5,014	28.9 (1.9)	4,849	31.3 (1.7)	4,933	29.6 (1.7)
제주	2,037	31.7 (2.2)	2,562	27.4 (2.5)	2,638	25.6 (2.1)	2,485	27.4 (2.1)	2,336	27.4 (3.0)
<b>남학생</b>										
전 체	29,874	46.8 (0.4)	37,204	44.9 (0.5)	39,466	41.6 (0.5)	39,278	42.8 (0.4)	39,612	43.3 (0.5)
<b>학 년</b>										
중1	6,281	52.3 (0.8)	6,916	52.9 (0.9)	7,102	50.8 (0.9)	6,893	53.1 (0.8)	6,933	55.0 (1.0)
중2	6,118	52.7 (0.9)	6,405	53.1 (0.9)	6,810	50.0 (0.8)	6,938	53.6 (0.9)	6,965	54.8 (0.9)
중3	5,836	47.0 (0.9)	6,299	47.7 (0.9)	6,709	43.6 (0.8)	6,900	43.0 (0.8)	7,035	43.7 (0.8)
고1	5,898	41.4 (1.0)	6,039	41.9 (1.1)	6,602	38.1 (1.3)	6,674	39.6 (0.9)	6,890	39.5 (1.0)
고2	5,741	38.3 (1.0)	6,005	39.9 (0.9)	6,199	36.5 (1.0)	6,067	38.2 (1.0)	6,104	38.6 (1.1)
고3	-	-	5,540	30.4 (1.1)	6,044	27.3 (1.0)	5,806	26.8 (0.9)	5,685	27.1 (1.1)
<b>학교급</b>										
중학교	18,235	50.8 (0.5)	19,620	51.3 (0.6)	20,621	48.1 (0.5)	20,731	49.9 (0.5)	20,933	51.1 (0.5)
고등학교	11,639	39.9 (0.7)	17,584	37.5 (0.6)	18,845	34.2 (0.7)	18,547	35.3 (0.6)	18,679	35.2 (0.6)
일 반 계 고	8,177	39.5 (0.9)	12,186	37.7 (0.8)	13,278	33.7 (0.9)	14,247	35.1 (0.7)	14,278	35.0 (0.8)
특성화계고	3,462	40.7 (1.2)	5,398	37.3 (1.0)	5,567	35.5 (1.0)	4,300	35.7 (1.0)	4,401	35.9 (1.0)

※ 최근 7일 동안 격렬한 신체활동(조깅, 축구, 농구, 태권도, 등산, 빠른 속도의 자전거타기, 빠른 수영, 무거운 물건 나르기 등을 20분 이상 한 날이 3일 이상인 사람의 분율

(계속: 주3일 이상 격렬한 신체활동 실천율)

(단위: %)

구 분	'10		'11		'12		'13		'14	
	분석대상자수	분율(표준오차)	분석대상자수	분율(표준오차)	분석대상자수	분율(표준오차)	분석대상자수	분율(표준오차)	분석대상자수	분율(표준오차)
<b>전 체</b>										
전 체	73,238	33.0 (0.5)	75,643	34.1 (0.4)	74,186	33.6 (0.4)	72,435	35.9 (0.4)	72,060	37.2 (0.4)
<b>학 년</b>										
중1	12,468	45.5 (0.8)	12,728	45.7 (0.8)	12,362	43.1 (0.8)	12,199	44.4 (0.8)	11,661	46.0 (0.6)
중2	12,499	42.7 (0.9)	12,903	43.9 (0.8)	12,384	40.3 (0.8)	12,113	42.9 (0.7)	12,275	44.3 (0.7)
중3	12,603	35.5 (0.8)	12,843	34.9 (0.7)	12,551	36.3 (0.7)	12,218	41.0 (0.7)	12,220	41.9 (0.6)
고1	12,021	29.7 (1.1)	12,569	32.5 (0.9)	12,451	30.0 (0.9)	12,028	31.0 (0.8)	11,824	31.4 (0.8)
고2	12,124	26.5 (1.0)	12,508	27.7 (0.8)	12,315	28.0 (0.8)	11,865	29.9 (0.7)	12,152	32.3 (0.8)
고3	11,523	18.1 (0.7)	12,092	20.5 (0.6)	12,123	24.6 (0.8)	12,012	27.1 (0.7)	11,928	28.9 (0.7)
<b>학교급</b>										
중학교	37,570	41.2 (0.7)	38,474	41.4 (0.6)	37,297	39.9 (0.6)	36,530	42.8 (0.6)	36,156	44.0 (0.5)
고등학교	35,668	24.8 (0.7)	37,169	27.0 (0.6)	36,889	27.5 (0.6)	35,905	29.3 (0.6)	35,904	30.9 (0.6)
일 반 계 고	26,845	24.0 (0.8)	27,278	26.7 (0.7)	28,443	27.4 (0.8)	29,120	29.1 (0.6)	29,806	30.8 (0.6)
특성화계고	8,823	27.4 (1.1)	9,891	28.0 (0.9)	8,446	27.9 (1.1)	6,785	30.1 (1.2)	6,098	31.3 (1.0)
<b>지 역</b>										
서울	7,848	35.2 (1.3)	11,355	36.9 (1.0)	11,373	35.6 (0.9)	11,165	37.3 (0.9)	10,997	38.7 (1.0)
부산	5,303	31.2 (1.6)	5,157	32.0 (1.5)	4,939	32.9 (1.7)	4,649	35.1 (1.7)	4,436	37.5 (1.6)
대구	5,030	32.8 (1.6)	4,439	32.1 (1.4)	4,312	32.7 (1.6)	4,151	35.3 (1.5)	3,952	36.2 (1.5)
인천	5,008	32.7 (1.4)	4,516	36.2 (2.0)	4,302	34.3 (2.1)	4,140	36.6 (1.9)	4,120	37.5 (1.9)
광주	4,024	32.4 (1.8)	3,309	31.7 (1.8)	3,149	28.4 (1.6)	3,002	34.5 (2.3)	3,072	37.1 (2.0)
대전	3,874	30.6 (1.6)	3,003	32.9 (1.7)	2,975	33.7 (2.1)	2,947	36.6 (2.2)	2,966	34.3 (1.7)
울산	3,478	31.4 (1.6)	2,913	32.0 (1.5)	2,518	32.4 (2.3)	2,486	35.1 (1.8)	2,449	34.6 (1.8)
경기	9,044	33.4 (1.1)	14,427	35.2 (0.7)	15,658	33.3 (0.7)	15,319	35.7 (0.7)	15,158	38.2 (0.7)
강원	3,447	33.0 (2.6)	2,722	32.7 (2.3)	2,486	32.8 (3.8)	2,457	34.8 (3.2)	2,669	39.9 (2.4)
충북	3,500	30.7 (2.2)	2,973	32.9 (1.9)	2,753	35.2 (2.5)	2,725	34.6 (2.3)	2,736	36.4 (1.4)
충남	3,869	33.2 (2.5)	3,457	31.5 (2.6)	3,264	30.9 (2.3)	3,112	36.8 (2.7)	3,216	35.9 (2.2)
전북	3,778	33.1 (2.9)	3,382	31.7 (2.3)	3,133	34.4 (2.7)	3,183	32.0 (1.9)	3,012	35.5 (2.0)
전남	3,381	33.4 (2.2)	3,434	32.1 (2.3)	2,906	34.0 (2.6)	2,871	36.7 (2.0)	3,111	37.2 (1.9)
경북	4,515	31.8 (2.2)	4,028	32.8 (1.9)	3,755	34.9 (2.7)	3,924	35.2 (2.2)	3,765	33.0 (1.8)
경남	4,810	32.4 (2.4)	4,733	34.1 (2.6)	4,920	32.9 (1.8)	4,744	36.6 (1.7)	4,737	36.3 (1.5)
제주	2,329	30.9 (3.3)	1,795	33.9 (4.2)	1,743	33.2 (5.2)	1,560	37.7 (3.2)	1,664	37.5 (2.3)
<b>남학생</b>										
전 체	38,391	45.3 (0.5)	37,873	46.9 (0.4)	38,221	46.3 (0.4)	36,655	47.3 (0.4)	36,470	48.7 (0.4)
<b>학 년</b>										
중1	6,519	59.7 (0.8)	6,548	59.3 (0.8)	6,364	56.7 (0.8)	6,411	56.8 (0.7)	6,078	56.6 (0.7)
중2	6,620	56.3 (0.9)	6,413	59.1 (0.8)	6,394	54.7 (0.8)	6,261	55.0 (0.7)	6,331	57.0 (0.7)
중3	6,817	50.0 (0.9)	6,589	48.9 (0.7)	6,525	50.6 (0.7)	6,249	53.1 (0.7)	6,154	53.9 (0.8)
고1	6,229	42.4 (1.1)	6,386	46.2 (0.9)	6,606	43.0 (0.9)	6,098	42.5 (0.8)	6,048	43.0 (0.8)
고2	6,273	38.1 (1.1)	5,954	39.7 (1.0)	6,221	39.0 (0.9)	5,595	40.7 (0.8)	6,009	44.2 (0.9)
고3	5,933	25.4 (0.9)	5,983	29.0 (0.8)	6,111	35.3 (0.8)	6,041	36.6 (0.8)	5,850	39.1 (0.9)
<b>학교급</b>										
중학교	19,956	55.3 (0.6)	19,550	55.7 (0.5)	19,283	53.9 (0.5)	18,921	55.0 (0.5)	18,563	55.8 (0.5)
고등학교	18,435	35.4 (0.7)	18,323	38.4 (0.6)	18,938	39.1 (0.6)	17,734	39.9 (0.5)	17,907	42.1 (0.5)
일 반 계 고	14,042	35.1 (0.8)	13,946	39.0 (0.7)	14,458	39.7 (0.7)	14,278	40.4 (0.5)	14,816	42.8 (0.6)
특성화계고	4,393	36.2 (1.1)	4,377	36.5 (1.1)	4,480	37.3 (1.3)	3,456	37.7 (1.1)	3,091	39.2 (1.2)

(계속: 주3일 이상 격렬한 신체활동 실천율)

(단위: %)

구 분	'05		'06		'07		'08		'09	
	분석대상자수	분율(표준오차)	분석대상자수	분율(표준오차)	분석대상자수	분율(표준오차)	분석대상자수	분율(표준오차)	분석대상자수	분율(표준오차)
<b>남학생</b>										
<b>지 역</b>										
서울	3,401	48.9 (1.1)	4,008	46.1 (1.3)	4,403	44.9 (1.1)	4,122	46.0 (1.1)	4,224	45.2 (1.1)
부산	2,218	48.3 (1.2)	2,895	46.9 (1.3)	2,903	40.8 (1.5)	2,793	39.3 (1.3)	2,748	43.3 (1.7)
대구	2,129	45.0 (1.4)	2,647	43.1 (1.5)	2,626	36.8 (1.8)	2,618	43.3 (1.6)	2,682	41.0 (1.8)
인천	2,101	46.1 (1.9)	2,481	46.9 (1.5)	2,576	43.8 (1.4)	2,830	43.0 (1.4)	2,792	44.0 (1.7)
광주	1,612	43.5 (1.6)	2,095	42.3 (1.9)	2,193	37.0 (1.9)	2,183	40.2 (1.3)	2,253	37.4 (2.4)
대전	1,649	43.9 (2.2)	2,221	42.1 (1.9)	2,262	39.9 (1.5)	2,088	40.4 (1.5)	2,230	39.3 (1.7)
울산	1,379	46.8 (1.6)	1,786	44.1 (1.7)	1,949	42.2 (1.9)	1,994	42.7 (1.0)	2,098	43.1 (1.6)
경기	3,405	47.2 (1.2)	4,080	46.4 (1.1)	4,572	44.1 (1.2)	4,928	43.0 (1.1)	5,071	43.8 (1.0)
강원	1,318	47.5 (1.8)	1,726	46.3 (2.1)	1,708	41.5 (2.6)	1,927	42.3 (1.6)	1,885	42.2 (1.7)
충북	1,501	41.9 (1.8)	1,788	44.0 (1.6)	1,965	36.5 (1.5)	2,006	43.9 (2.2)	2,008	43.6 (1.8)
충남	1,511	46.0 (1.5)	1,827	44.4 (2.0)	1,960	39.5 (1.9)	1,981	42.8 (1.8)	1,963	42.5 (1.8)
전북	1,448	48.3 (2.0)	1,727	41.1 (2.1)	1,907	37.8 (2.9)	1,997	37.1 (3.4)	1,983	44.3 (2.4)
전남	1,383	45.6 (2.3)	1,764	42.0 (2.3)	1,856	38.1 (2.5)	1,810	45.4 (2.7)	1,734	47.2 (2.1)
경북	1,848	45.2 (1.8)	2,301	44.6 (2.0)	2,616	41.1 (1.5)	2,272	43.9 (2.3)	2,182	43.9 (1.9)
경남	1,909	46.5 (1.9)	2,538	42.8 (1.7)	2,688	38.8 (2.1)	2,352	41.2 (1.6)	2,426	40.1 (2.5)
제주	1,062	44.3 (1.7)	1,320	39.7 (2.8)	1,282	34.1 (1.9)	1,377	37.7 (2.3)	1,333	41.2 (2.2)
<b>여학생</b>										
전 체	28,350	16.4 (0.4)	34,200	17.1 (0.4)	35,232	16.7 (0.3)	35,960	19.3 (0.4)	35,454	18.4 (0.4)
<b>학 년</b>										
중1	5,886	23.1 (0.9)	5,960	25.1 (1.0)	5,933	24.5 (0.7)	6,144	31.3 (0.9)	5,781	30.4 (1.0)
중2	5,880	21.0 (0.9)	5,979	24.3 (0.8)	6,039	23.5 (0.7)	6,118	28.8 (1.0)	5,903	27.9 (1.1)
중3	5,548	15.3 (0.7)	5,861	15.6 (0.7)	6,227	16.5 (0.6)	5,950	17.8 (0.6)	5,792	18.0 (0.7)
고1	5,571	10.8 (0.5)	5,585	13.1 (0.8)	6,207	12.6 (0.6)	6,046	14.0 (0.6)	5,587	13.3 (0.6)
고2	5,465	9.7 (0.5)	5,445	12.3 (0.8)	5,397	12.4 (0.7)	6,308	12.8 (0.6)	6,323	11.8 (0.6)
고3	-	-	5,370	10.0 (0.7)	5,429	9.0 (0.6)	5,394	9.8 (0.5)	6,068	8.5 (0.5)
<b>학교급</b>										
중학교	17,314	20.0 (0.5)	17,800	21.7 (0.5)	18,199	21.4 (0.4)	18,212	26.0 (0.5)	17,476	25.4 (0.6)
고등학교	11,036	10.3 (0.4)	16,400	11.8 (0.5)	17,033	11.4 (0.4)	17,748	12.3 (0.3)	17,978	11.2 (0.3)
일 반 계 고	7,624	9.4 (0.5)	11,319	10.2 (0.6)	11,773	9.9 (0.4)	12,561	10.9 (0.4)	13,102	10.1 (0.3)
특성화계고	3,412	12.7 (0.7)	5,081	16.1 (1.2)	5,260	15.4 (0.8)	5,187	16.7 (0.6)	4,876	14.9 (0.7)
<b>지 역</b>										
서울	3,203	17.8 (1.1)	3,847	17.6 (1.1)	3,999	17.6 (0.8)	3,955	21.2 (1.2)	3,983	19.2 (1.1)
부산	2,078	15.2 (1.3)	2,300	15.4 (1.2)	2,627	15.4 (0.8)	2,708	19.3 (1.4)	2,720	17.0 (1.4)
대구	1,980	17.5 (1.5)	2,306	15.9 (1.2)	2,537	15.4 (1.5)	2,435	19.0 (1.1)	2,381	18.3 (1.4)
인천	1,948	19.0 (1.5)	2,398	20.5 (1.5)	2,546	17.6 (1.3)	2,410	21.8 (1.4)	2,334	18.6 (1.4)
광주	1,464	14.9 (1.1)	1,751	16.6 (1.6)	1,883	14.8 (0.9)	1,828	17.9 (1.1)	1,857	17.2 (1.4)
대전	1,309	18.9 (2.0)	1,577	18.1 (1.5)	1,608	16.2 (1.6)	1,923	17.4 (1.2)	1,718	19.7 (1.6)
울산	1,312	21.8 (1.3)	1,775	16.8 (1.4)	1,774	13.5 (1.2)	1,671	14.9 (1.0)	1,537	18.8 (1.5)
경기	3,454	14.5 (0.9)	4,211	18.0 (0.9)	4,189	17.7 (0.7)	4,404	18.4 (0.8)	4,359	17.8 (1.0)
강원	1,317	15.7 (1.5)	1,676	18.2 (1.6)	1,644	17.4 (1.6)	1,593	17.7 (1.4)	1,668	16.7 (1.3)
충북	1,284	12.4 (0.9)	1,636	15.9 (1.5)	1,636	15.3 (1.8)	1,651	17.8 (1.8)	1,628	18.8 (2.0)
충남	1,357	15.8 (1.2)	1,797	16.7 (1.0)	1,780	16.0 (1.4)	1,929	20.2 (1.5)	1,889	20.8 (2.5)
전북	1,410	14.9 (1.5)	1,609	17.0 (1.3)	1,641	14.8 (1.4)	1,760	17.2 (1.7)	1,816	19.2 (1.6)
전남	1,546	17.2 (1.5)	1,800	15.1 (1.2)	1,805	16.8 (1.5)	1,771	22.7 (2.4)	1,647	23.4 (2.2)
경북	1,675	15.6 (1.4)	1,965	18.2 (1.8)	1,881	15.1 (1.1)	2,317	19.5 (1.3)	2,407	17.3 (1.5)
경남	2,038	18.1 (1.8)	2,310	13.7 (1.3)	2,326	17.4 (2.0)	2,497	19.8 (2.1)	2,507	17.2 (1.4)
제주	975	17.4 (1.9)	1,242	14.0 (1.2)	1,356	16.4 (2.1)	1,108	16.2 (1.4)	1,003	12.3 (1.5)

※최근 7일 동안 격렬한 신체활동(조깅, 축구, 농구, 태권도, 등산, 빠른 속도의 자전거타기, 빠른 수영, 무거운 물건 나르기 등을 20분 이상 한 날이 3일 이상인 사람의 분율

(계속: 주3일 이상 격렬한 신체활동 실천율)

(단위: %)

구 분	'10		'11		'12		'13		'14	
	분석대상자수	분율(표준오차)	분석대상자수	분율(표준오차)	분석대상자수	분율(표준오차)	분석대상자수	분율(표준오차)	분석대상자수	분율(표준오차)
<b>남학생</b>										
<b>지 역</b>										
서울	4,018	47.6 (1.3)	5,428	51.5 (1.1)	5,266	49.0 (1.0)	5,604	49.1 (0.9)	5,537	51.3 (0.9)
부산	2,804	42.8 (1.9)	2,781	44.7 (1.4)	2,807	44.8 (1.3)	2,412	46.0 (1.6)	2,300	48.2 (1.5)
대구	2,650	44.6 (1.7)	2,391	44.0 (2.0)	2,624	43.5 (1.6)	2,161	47.1 (1.9)	2,063	48.3 (1.6)
인천	2,566	43.5 (2.2)	2,183	48.8 (2.1)	2,237	46.8 (2.0)	1,995	46.6 (1.5)	2,091	48.9 (2.3)
광주	2,149	43.8 (1.8)	1,714	43.7 (2.1)	1,689	39.7 (2.4)	1,589	47.0 (2.0)	1,544	48.8 (2.5)
대전	2,110	40.8 (1.9)	1,554	43.2 (1.8)	1,694	44.3 (2.0)	1,498	46.9 (2.1)	1,454	43.3 (2.3)
울산	2,170	42.4 (1.6)	1,453	44.5 (1.8)	1,329	45.8 (1.9)	1,314	44.4 (2.5)	1,179	45.2 (2.2)
경기	4,825	46.8 (1.3)	7,226	48.4 (0.8)	7,677	47.2 (0.8)	7,463	47.5 (0.8)	7,312	50.6 (0.8)
강원	1,771	47.1 (1.6)	1,360	43.4 (1.9)	1,235	44.3 (3.5)	1,185	46.6 (3.2)	1,463	51.3 (2.6)
충북	1,861	41.6 (2.8)	1,396	46.0 (1.7)	1,493	47.8 (1.4)	1,373	46.5 (2.0)	1,298	45.2 (1.9)
충남	1,975	44.7 (2.3)	1,792	41.9 (2.6)	1,680	43.6 (2.0)	1,623	48.2 (2.6)	1,648	48.0 (1.8)
전북	2,005	48.5 (2.4)	1,638	45.3 (2.3)	1,470	48.9 (3.1)	1,664	43.5 (1.9)	1,550	47.1 (2.0)
전남	1,752	44.7 (3.0)	1,623	45.0 (2.7)	1,436	46.7 (2.8)	1,459	47.8 (2.0)	1,608	49.1 (1.8)
경북	2,136	43.6 (3.0)	2,010	43.9 (2.2)	2,034	48.4 (2.2)	2,096	46.5 (1.9)	1,994	43.4 (2.0)
경남	2,318	43.7 (2.8)	2,419	46.2 (2.5)	2,570	42.6 (2.1)	2,351	46.7 (1.8)	2,414	46.1 (2.0)
제주	1,281	44.0 (2.2)	905	46.4 (4.8)	980	47.9 (4.5)	868	50.9 (3.1)	1,015	47.7 (2.4)
<b>여학생</b>										
<b>전 체</b>										
	34,847	19.3 (0.4)	37,770	20.0 (0.3)	35,965	19.5 (0.4)	35,780	23.4 (0.4)	35,590	24.6 (0.4)
<b>학 년</b>										
중1	5,949	30.1 (0.8)	6,180	30.8 (0.8)	5,998	28.3 (0.8)	5,788	30.9 (0.8)	5,583	34.5 (0.8)
중2	5,879	27.7 (1.0)	6,490	27.6 (0.7)	5,990	24.6 (0.8)	5,852	29.6 (0.9)	5,944	30.4 (0.8)
중3	5,786	19.3 (0.7)	6,254	19.4 (0.6)	6,026	21.0 (0.7)	5,969	27.8 (0.9)	6,066	28.7 (0.7)
고1	5,792	15.1 (0.8)	6,183	17.2 (0.6)	5,845	15.5 (0.7)	5,930	18.4 (0.6)	5,776	18.7 (0.7)
고2	5,851	13.3 (0.7)	6,554	14.0 (0.5)	6,094	15.7 (0.6)	6,270	17.9 (0.6)	6,143	19.5 (0.7)
고3	5,590	10.1 (0.6)	6,109	10.9 (0.5)	6,012	12.4 (0.6)	5,971	16.6 (0.6)	6,078	17.7 (0.7)
<b>학교급</b>										
중학교	17,614	25.6 (0.5)	18,924	25.9 (0.4)	18,014	24.6 (0.5)	17,609	29.4 (0.5)	17,593	31.1 (0.5)
고등학교	17,233	12.8 (0.4)	18,846	14.1 (0.3)	17,951	14.5 (0.4)	18,171	17.6 (0.4)	17,997	18.6 (0.5)
일반계고	12,803	11.7 (0.5)	13,332	13.0 (0.4)	13,985	13.8 (0.5)	14,842	17.2 (0.4)	14,990	18.2 (0.5)
특성화계고	4,430	16.7 (0.9)	5,514	17.9 (0.6)	3,966	17.0 (0.7)	3,329	20.2 (1.0)	3,007	21.0 (0.9)
<b>지 역</b>										
서울	3,830	21.4 (1.2)	5,927	20.9 (0.8)	6,107	21.0 (0.7)	5,561	24.6 (0.9)	5,460	25.2 (1.0)
부산	2,499	17.6 (1.0)	2,376	17.3 (1.1)	2,132	19.2 (1.6)	2,237	22.6 (1.3)	2,136	25.5 (1.6)
대구	2,380	18.7 (1.2)	2,048	18.3 (1.1)	1,688	20.3 (1.5)	1,990	21.9 (1.2)	1,889	22.5 (1.2)
인천	2,442	20.8 (1.5)	2,333	22.4 (1.4)	2,065	20.6 (2.4)	2,145	25.8 (2.0)	2,029	25.2 (1.9)
광주	1,875	20.0 (1.4)	1,595	18.7 (1.5)	1,460	16.1 (1.7)	1,413	21.2 (1.8)	1,528	24.5 (1.7)
대전	1,764	19.3 (1.4)	1,449	21.4 (1.6)	1,281	21.8 (1.8)	1,449	25.3 (2.3)	1,512	24.6 (1.9)
울산	1,308	18.3 (1.5)	1,460	17.3 (1.4)	1,189	16.7 (1.1)	1,172	24.4 (2.0)	1,270	22.6 (1.6)
경기	4,219	18.7 (0.9)	7,201	20.9 (0.6)	7,981	18.2 (0.6)	7,856	22.9 (0.7)	7,846	25.0 (0.8)
강원	1,676	17.5 (1.6)	1,362	21.0 (2.2)	1,251	20.2 (1.6)	1,272	21.9 (2.2)	1,206	27.4 (2.5)
충북	1,639	18.5 (1.7)	1,577	18.1 (1.9)	1,260	21.4 (2.4)	1,352	21.4 (1.7)	1,438	26.7 (2.2)
충남	1,894	20.4 (1.6)	1,665	19.8 (1.7)	1,584	16.8 (1.5)	1,489	24.2 (2.3)	1,568	22.7 (1.6)
전북	1,773	16.4 (1.6)	1,744	16.9 (1.6)	1,663	18.7 (1.7)	1,519	19.4 (1.3)	1,462	23.0 (1.8)
전남	1,629	21.0 (2.0)	1,811	18.0 (1.6)	1,470	20.1 (2.2)	1,412	24.6 (2.0)	1,503	24.3 (2.0)
경북	2,379	17.9 (1.8)	2,018	19.9 (1.6)	1,721	19.2 (1.8)	1,828	22.4 (1.9)	1,771	21.2 (1.4)
경남	2,492	19.4 (1.6)	2,314	20.1 (1.6)	2,350	21.8 (2.1)	2,393	25.2 (1.6)	2,323	25.4 (1.5)
제주	1,048	16.4 (2.6)	890	20.3 (2.1)	763	17.1 (2.3)	692	23.4 (2.8)	649	26.4 (3.2)

결과표35. 하루60분 주5일 이상 신체활동 실천율

(단위: %)

구 분	'05			'06			'07			'08			'09	
	분석대상자수	분율(표준오차)		분석대상자수	분율(표준오차)		분석대상자수	분율(표준오차)		분석대상자수	분율(표준오차)		분석대상자수	분율(표준오차)
<b>전 체</b>														
전 체	-	-	-	-	-	-	-	-	-	-	-	-	75,066	10.9 (0.2)
<b>학 년</b>														
중1	-	-	-	-	-	-	-	-	-	-	-	-	12,714	12.4 (0.4)
중2	-	-	-	-	-	-	-	-	-	-	-	-	12,868	12.8 (0.4)
중3	-	-	-	-	-	-	-	-	-	-	-	-	12,827	12.5 (0.4)
고1	-	-	-	-	-	-	-	-	-	-	-	-	12,477	10.0 (0.5)
고2	-	-	-	-	-	-	-	-	-	-	-	-	12,427	10.0 (0.5)
고3	-	-	-	-	-	-	-	-	-	-	-	-	11,753	7.4 (0.3)
<b>학교급</b>														
중학교	-	-	-	-	-	-	-	-	-	-	-	-	38,409	12.6 (0.3)
고등학교	-	-	-	-	-	-	-	-	-	-	-	-	36,657	9.1 (0.3)
일 반 계 고	-	-	-	-	-	-	-	-	-	-	-	-	27,380	8.6 (0.3)
특성화계고	-	-	-	-	-	-	-	-	-	-	-	-	9,277	10.7 (0.4)
<b>지 역</b>														
서울	-	-	-	-	-	-	-	-	-	-	-	-	8,207	11.8 (0.5)
부산	-	-	-	-	-	-	-	-	-	-	-	-	5,468	11.5 (0.7)
대구	-	-	-	-	-	-	-	-	-	-	-	-	5,063	10.5 (0.6)
인천	-	-	-	-	-	-	-	-	-	-	-	-	5,126	11.3 (0.8)
광주	-	-	-	-	-	-	-	-	-	-	-	-	4,110	9.5 (0.6)
대전	-	-	-	-	-	-	-	-	-	-	-	-	3,948	10.9 (0.8)
울산	-	-	-	-	-	-	-	-	-	-	-	-	3,635	10.6 (0.7)
경기	-	-	-	-	-	-	-	-	-	-	-	-	9,430	10.9 (0.5)
강원	-	-	-	-	-	-	-	-	-	-	-	-	3,553	10.2 (1.1)
충북	-	-	-	-	-	-	-	-	-	-	-	-	3,636	9.7 (0.7)
충남	-	-	-	-	-	-	-	-	-	-	-	-	3,852	10.6 (0.9)
전북	-	-	-	-	-	-	-	-	-	-	-	-	3,799	10.8 (0.8)
전남	-	-	-	-	-	-	-	-	-	-	-	-	3,381	11.1 (1.0)
경북	-	-	-	-	-	-	-	-	-	-	-	-	4,589	10.3 (1.0)
경남	-	-	-	-	-	-	-	-	-	-	-	-	4,933	9.5 (0.8)
제주	-	-	-	-	-	-	-	-	-	-	-	-	2,336	10.1 (1.4)
<b>남학생</b>														
전 체	-	-	-	-	-	-	-	-	-	-	-	-	39,612	15.7 (0.3)
<b>학 년</b>														
중1	-	-	-	-	-	-	-	-	-	-	-	-	6,933	17.8 (0.6)
중2	-	-	-	-	-	-	-	-	-	-	-	-	6,965	18.2 (0.6)
중3	-	-	-	-	-	-	-	-	-	-	-	-	7,035	17.9 (0.6)
고1	-	-	-	-	-	-	-	-	-	-	-	-	6,890	14.9 (0.5)
고2	-	-	-	-	-	-	-	-	-	-	-	-	6,104	14.6 (0.6)
고3	-	-	-	-	-	-	-	-	-	-	-	-	5,685	10.4 (0.5)
<b>학교급</b>														
중학교	-	-	-	-	-	-	-	-	-	-	-	-	20,933	18.0 (0.4)
고등학교	-	-	-	-	-	-	-	-	-	-	-	-	18,679	13.4 (0.3)
일 반 계 고	-	-	-	-	-	-	-	-	-	-	-	-	14,278	13.0 (0.4)
특성화계고	-	-	-	-	-	-	-	-	-	-	-	-	4,401	14.5 (0.6)

※최근 7일 동안 운동종류 상관없이 심장박동이 평상시보다 증가하거나, 숨이 찬 정도의 신체활동을 하루에 총합이 60분 이상 한 날이 5일 이상인 사람의 분율

(계속: 하루60분 주5일 이상 신체활동 실천율)

(단위: %)

구 분	'10		'11		'12		'13		'14	
	분석대상자수	분율(표준오차)	분석대상자수	분율(표준오차)	분석대상자수	분율(표준오차)	분석대상자수	분율(표준오차)	분석대상자수	분율(표준오차)
<b>전 체</b>										
전 체	73,238	10.0 (0.2)	75,643	10.8 (0.2)	74,186	12.0 (0.2)	72,435	12.6 (0.2)	72,060	13.8 (0.2)
<b>학 년</b>										
중1	12,468	11.3 (0.4)	12,728	13.1 (0.4)	12,362	14.1 (0.4)	12,199	14.9 (0.4)	11,661	16.5 (0.4)
중2	12,499	11.4 (0.4)	12,903	11.9 (0.4)	12,384	14.6 (0.4)	12,113	15.4 (0.4)	12,275	16.1 (0.4)
중3	12,603	11.6 (0.4)	12,843	11.8 (0.4)	12,551	13.5 (0.4)	12,218	15.9 (0.4)	12,220	16.1 (0.4)
고1	12,021	9.5 (0.4)	12,569	10.1 (0.4)	12,451	10.5 (0.4)	12,028	9.7 (0.3)	11,824	10.9 (0.4)
고2	12,124	8.6 (0.5)	12,508	9.4 (0.4)	12,315	10.2 (0.4)	11,865	10.5 (0.4)	12,152	12.9 (0.5)
고3	11,523	7.2 (0.4)	12,092	8.5 (0.3)	12,123	9.3 (0.4)	12,012	9.4 (0.4)	11,928	10.8 (0.4)
<b>학교급</b>										
중학교	37,570	11.5 (0.3)	38,474	12.3 (0.3)	37,297	14.1 (0.3)	36,530	15.4 (0.3)	36,156	16.2 (0.3)
고등학교	35,668	8.5 (0.3)	37,169	9.3 (0.3)	36,889	10.0 (0.3)	35,905	9.9 (0.2)	35,904	11.6 (0.3)
일 반 계 고	26,845	8.0 (0.4)	27,278	8.9 (0.3)	28,443	9.8 (0.3)	29,120	9.4 (0.3)	29,806	11.2 (0.3)
특성화계고	8,823	9.9 (0.6)	9,891	10.6 (0.5)	8,446	10.8 (0.5)	6,785	12.1 (0.6)	6,098	13.2 (0.7)
<b>지 역</b>										
서울	7,848	11.4 (0.6)	11,355	12.7 (0.5)	11,373	12.5 (0.4)	11,165	13.1 (0.4)	10,997	14.9 (0.5)
부산	5,303	9.2 (0.6)	5,157	9.6 (0.5)	4,939	11.6 (0.7)	4,649	12.8 (0.8)	4,436	14.5 (0.8)
대구	5,030	10.2 (0.7)	4,439	9.3 (0.5)	4,312	12.5 (0.8)	4,151	12.8 (0.7)	3,952	14.4 (0.9)
인천	5,008	9.4 (0.6)	4,516	11.4 (1.0)	4,302	12.2 (1.0)	4,140	13.0 (0.9)	4,120	14.0 (1.1)
광주	4,024	9.0 (0.5)	3,309	9.0 (0.7)	3,149	10.8 (0.8)	3,002	12.1 (1.1)	3,072	13.9 (1.0)
대전	3,874	9.2 (0.5)	3,003	10.0 (0.8)	2,975	12.4 (0.9)	2,947	14.7 (1.2)	2,966	12.2 (0.8)
울산	3,478	9.5 (0.7)	2,913	10.1 (0.7)	2,518	12.7 (1.2)	2,486	12.7 (0.8)	2,449	13.1 (1.1)
경기	9,044	10.4 (0.6)	14,427	11.3 (0.3)	15,658	12.1 (0.4)	15,319	12.2 (0.3)	15,158	14.2 (0.4)
강원	3,447	10.6 (1.1)	2,722	9.5 (1.2)	2,486	11.6 (1.5)	2,457	12.2 (1.9)	2,669	14.1 (1.3)
충북	3,500	8.4 (0.8)	2,973	10.0 (0.7)	2,753	12.0 (1.3)	2,725	13.0 (1.1)	2,736	12.2 (0.8)
충남	3,869	10.2 (0.9)	3,457	9.7 (1.4)	3,264	10.7 (1.0)	3,112	12.6 (1.3)	3,216	12.6 (1.2)
전북	3,778	8.8 (1.1)	3,382	10.3 (0.9)	3,133	12.6 (1.1)	3,183	12.0 (0.9)	3,012	12.9 (1.1)
전남	3,381	9.2 (0.9)	3,434	9.4 (1.1)	2,906	10.6 (1.0)	2,871	12.2 (1.0)	3,111	12.5 (0.9)
경북	4,515	8.3 (0.9)	4,028	9.5 (0.9)	3,755	11.1 (1.1)	3,924	11.0 (1.0)	3,765	11.0 (0.8)
경남	4,810	9.0 (0.9)	4,733	10.8 (1.0)	4,920	12.6 (1.1)	4,744	12.3 (0.8)	4,737	14.0 (0.9)
제주	2,329	9.4 (1.4)	1,795	9.9 (2.0)	1,743	10.0 (1.6)	1,560	14.5 (1.7)	1,664	14.5 (1.4)
<b>남학생</b>										
전 체	38,391	14.5 (0.3)	37,873	15.8 (0.3)	38,221	17.3 (0.2)	36,655	17.8 (0.3)	36,470	19.2 (0.3)
<b>학 년</b>										
중1	6,519	16.8 (0.6)	6,548	19.2 (0.6)	6,364	19.8 (0.5)	6,411	21.2 (0.6)	6,078	22.2 (0.6)
중2	6,620	16.8 (0.6)	6,413	17.8 (0.6)	6,394	21.3 (0.6)	6,261	22.0 (0.5)	6,331	22.9 (0.6)
중3	6,817	16.9 (0.6)	6,589	17.7 (0.5)	6,525	20.0 (0.5)	6,249	22.5 (0.6)	6,154	21.7 (0.6)
고1	6,229	13.6 (0.6)	6,386	14.7 (0.5)	6,606	15.8 (0.5)	6,098	14.0 (0.5)	6,048	15.5 (0.5)
고2	6,273	12.6 (0.7)	5,954	13.8 (0.6)	6,221	14.2 (0.5)	5,595	14.6 (0.5)	6,009	18.0 (0.6)
고3	5,933	10.2 (0.6)	5,983	11.6 (0.5)	6,111	13.2 (0.5)	6,041	13.0 (0.5)	5,850	15.2 (0.6)
<b>학교급</b>										
중학교	19,956	16.9 (0.4)	19,550	18.2 (0.3)	19,283	20.4 (0.3)	18,921	21.9 (0.3)	18,563	22.3 (0.4)
고등학교	18,435	12.2 (0.4)	18,323	13.4 (0.4)	18,938	14.4 (0.3)	17,734	13.8 (0.3)	17,907	16.2 (0.4)
일 반 계 고	14,042	11.7 (0.5)	13,946	13.1 (0.4)	14,458	14.4 (0.4)	14,278	13.4 (0.4)	14,816	15.9 (0.4)
특성화계고	4,393	13.5 (0.7)	4,377	14.2 (0.7)	4,480	14.6 (0.6)	3,456	16.0 (0.6)	3,091	17.7 (0.8)

(계속: 하루60분 주5일 이상 신체활동 실천율)

(단위: %)

구 분	'05			'06			'07			'08			'09		
	분석대상자수	분율(표준오차)		분석대상자수	분율(표준오차)		분석대상자수	분율(표준오차)		분석대상자수	분율(표준오차)		분석대상자수	분율(표준오차)	
<b>남학생</b>															
<b>지 역</b>															
서울	-	-	-	-	-	-	-	-	-	-	-	-	4,224	16.4 (0.6)	
부산	-	-	-	-	-	-	-	-	-	-	-	-	2,748	16.7 (0.7)	
대구	-	-	-	-	-	-	-	-	-	-	-	-	2,682	14.8 (0.9)	
인천	-	-	-	-	-	-	-	-	-	-	-	-	2,792	16.1 (1.1)	
광주	-	-	-	-	-	-	-	-	-	-	-	-	2,253	13.2 (0.8)	
대전	-	-	-	-	-	-	-	-	-	-	-	-	2,230	14.5 (1.0)	
울산	-	-	-	-	-	-	-	-	-	-	-	-	2,098	15.4 (1.1)	
경기	-	-	-	-	-	-	-	-	-	-	-	-	5,071	16.5 (0.6)	
강원	-	-	-	-	-	-	-	-	-	-	-	-	1,885	14.8 (1.2)	
충북	-	-	-	-	-	-	-	-	-	-	-	-	2,008	13.4 (1.1)	
충남	-	-	-	-	-	-	-	-	-	-	-	-	1,963	15.3 (0.9)	
전북	-	-	-	-	-	-	-	-	-	-	-	-	1,983	15.6 (1.1)	
전남	-	-	-	-	-	-	-	-	-	-	-	-	1,734	17.1 (1.3)	
경북	-	-	-	-	-	-	-	-	-	-	-	-	2,182	15.4 (1.1)	
경남	-	-	-	-	-	-	-	-	-	-	-	-	2,426	13.5 (1.3)	
제주	-	-	-	-	-	-	-	-	-	-	-	-	1,333	16.2 (1.2)	
<b>여학생</b>															
<b>전 체</b>															
전 체	-	-	-	-	-	-	-	-	-	-	-	-	35,454	5.4 (0.2)	
<b>학 년</b>															
중1	-	-	-	-	-	-	-	-	-	-	-	-	5,781	6.4 (0.4)	
중2	-	-	-	-	-	-	-	-	-	-	-	-	5,903	6.6 (0.4)	
중3	-	-	-	-	-	-	-	-	-	-	-	-	5,792	6.4 (0.4)	
고1	-	-	-	-	-	-	-	-	-	-	-	-	5,587	4.3 (0.3)	
고2	-	-	-	-	-	-	-	-	-	-	-	-	6,323	4.9 (0.3)	
고3	-	-	-	-	-	-	-	-	-	-	-	-	6,068	4.0 (0.3)	
<b>학교급</b>															
중학교	-	-	-	-	-	-	-	-	-	-	-	-	17,476	6.5 (0.2)	
고등학교	-	-	-	-	-	-	-	-	-	-	-	-	17,978	4.4 (0.2)	
일 반 계 고	-	-	-	-	-	-	-	-	-	-	-	-	13,102	3.9 (0.2)	
특성화계고	-	-	-	-	-	-	-	-	-	-	-	-	4,876	6.1 (0.4)	
<b>지 역</b>															
서울	-	-	-	-	-	-	-	-	-	-	-	-	3,983	6.7 (0.4)	
부산	-	-	-	-	-	-	-	-	-	-	-	-	2,720	5.4 (0.6)	
대구	-	-	-	-	-	-	-	-	-	-	-	-	2,381	5.3 (0.5)	
인천	-	-	-	-	-	-	-	-	-	-	-	-	2,334	6.1 (0.6)	
광주	-	-	-	-	-	-	-	-	-	-	-	-	1,857	5.5 (0.5)	
대전	-	-	-	-	-	-	-	-	-	-	-	-	1,718	7.0 (0.7)	
울산	-	-	-	-	-	-	-	-	-	-	-	-	1,537	4.9 (0.5)	
경기	-	-	-	-	-	-	-	-	-	-	-	-	4,359	4.9 (0.3)	
강원	-	-	-	-	-	-	-	-	-	-	-	-	1,668	5.0 (0.7)	
충북	-	-	-	-	-	-	-	-	-	-	-	-	1,628	5.5 (0.4)	
충남	-	-	-	-	-	-	-	-	-	-	-	-	1,889	5.3 (0.6)	
전북	-	-	-	-	-	-	-	-	-	-	-	-	1,816	5.6 (0.8)	
전남	-	-	-	-	-	-	-	-	-	-	-	-	1,647	4.6 (0.6)	
경북	-	-	-	-	-	-	-	-	-	-	-	-	2,407	4.2 (0.5)	
경남	-	-	-	-	-	-	-	-	-	-	-	-	2,507	4.9 (0.5)	
제주	-	-	-	-	-	-	-	-	-	-	-	-	1,003	3.5 (0.8)	

※최근 7일 동안 운동종류 상관없이 심장박동이 평상시보다 증가하거나, 숨이 찬 정도의 신체활동을 하루에 총합이 60분 이상 한 날이 5일 이상인 사람의 분율



(계속: 하루60분 주5일 이상 신체활동 실천율)

(단위: %)

구 분	'10		'11		'12		'13		'14	
	분석대상자수	분율(표준오차)	분석대상자수	분율(표준오차)	분석대상자수	분율(표준오차)	분석대상자수	분율(표준오차)	분석대상자수	분율(표준오차)
<b>남학생</b>										
<b>지 역</b>										
서울	4,018	16.8 (0.7)	5,428	19.1 (0.7)	5,266	18.1 (0.6)	5,604	18.5 (0.6)	5,537	21.2 (0.7)
부산	2,804	13.3 (0.9)	2,781	13.4 (0.6)	2,807	16.4 (0.7)	2,412	17.6 (1.0)	2,300	17.9 (1.0)
대구	2,650	14.8 (0.8)	2,391	12.9 (0.8)	2,624	18.0 (0.8)	2,161	18.2 (1.2)	2,063	20.3 (1.2)
인천	2,566	13.7 (0.9)	2,183	17.2 (1.4)	2,237	18.1 (1.1)	1,995	17.7 (1.0)	2,091	20.3 (1.3)
광주	2,149	12.5 (0.8)	1,714	13.0 (0.9)	1,689	15.5 (1.0)	1,589	16.8 (1.2)	1,544	19.1 (1.5)
대전	2,110	12.1 (0.9)	1,554	13.8 (1.0)	1,694	16.0 (1.2)	1,498	20.3 (1.6)	1,454	16.4 (1.3)
울산	2,170	13.1 (0.7)	1,453	13.7 (1.1)	1,329	18.7 (1.2)	1,314	16.9 (1.1)	1,179	17.7 (1.4)
경기	4,825	15.6 (0.7)	7,226	16.7 (0.6)	7,677	18.1 (0.5)	7,463	17.6 (0.5)	7,312	19.8 (0.5)
강원	1,771	15.9 (1.2)	1,360	14.3 (1.0)	1,235	16.1 (1.8)	1,185	17.4 (2.0)	1,463	20.5 (1.5)
충북	1,861	11.9 (1.0)	1,396	13.3 (0.9)	1,493	17.2 (1.2)	1,373	18.7 (1.4)	1,298	16.4 (1.0)
충남	1,975	14.7 (0.8)	1,792	14.9 (1.2)	1,680	16.6 (1.2)	1,623	18.6 (1.6)	1,648	18.3 (1.1)
전북	2,005	13.8 (1.2)	1,638	15.7 (1.1)	1,470	18.7 (1.5)	1,664	17.3 (1.3)	1,550	18.1 (1.5)
전남	1,752	13.2 (1.4)	1,623	14.3 (1.6)	1,436	15.0 (1.3)	1,459	16.9 (1.4)	1,608	18.5 (1.0)
경북	2,136	11.9 (1.6)	2,010	12.7 (1.3)	2,034	16.2 (1.0)	2,096	15.5 (1.1)	1,994	14.7 (1.2)
경남	2,318	12.7 (1.1)	2,419	15.9 (1.1)	2,570	16.0 (1.3)	2,351	17.1 (1.2)	2,414	18.6 (1.4)
제주	1,281	14.5 (1.3)	905	14.9 (2.1)	980	14.5 (1.7)	868	20.6 (2.2)	1,015	19.5 (1.8)
<b>여학생</b>										
<b>전 체</b>										
	34,847	4.9 (0.1)	37,770	5.2 (0.1)	35,965	6.1 (0.2)	35,780	6.9 (0.2)	35,590	8.0 (0.2)
<b>학 년</b>										
중1	5,949	5.4 (0.3)	6,180	6.4 (0.4)	5,998	7.8 (0.4)	5,788	8.1 (0.4)	5,583	10.3 (0.4)
중2	5,879	5.3 (0.4)	6,490	5.6 (0.3)	5,990	7.2 (0.4)	5,852	8.2 (0.4)	5,944	8.7 (0.4)
중3	5,786	5.7 (0.4)	6,254	5.3 (0.3)	6,026	6.6 (0.4)	5,969	8.6 (0.4)	6,066	10.0 (0.4)
고1	5,792	4.7 (0.4)	6,183	4.8 (0.4)	5,845	4.5 (0.3)	5,930	5.0 (0.3)	5,776	5.8 (0.4)
고2	5,851	4.1 (0.3)	6,554	4.3 (0.3)	6,094	5.8 (0.4)	6,270	6.1 (0.3)	6,143	7.4 (0.5)
고3	5,590	3.9 (0.3)	6,109	5.0 (0.3)	6,012	4.8 (0.4)	5,971	5.4 (0.3)	6,078	6.0 (0.4)
<b>학교급</b>										
중학교	17,614	5.5 (0.2)	18,924	5.7 (0.2)	18,014	7.2 (0.2)	17,609	8.3 (0.2)	17,593	9.6 (0.2)
고등학교	17,233	4.2 (0.2)	18,846	4.7 (0.2)	17,951	5.0 (0.2)	18,171	5.5 (0.2)	17,997	6.4 (0.3)
일 반 계 고	12,803	3.9 (0.2)	13,332	4.3 (0.2)	13,985	4.7 (0.3)	14,842	5.2 (0.2)	14,990	6.3 (0.3)
특성화계고	4,430	5.6 (0.5)	5,514	6.2 (0.5)	3,966	6.2 (0.5)	3,329	7.1 (0.6)	3,007	7.3 (0.8)
<b>지 역</b>										
서울	3,830	5.6 (0.4)	5,927	5.7 (0.4)	6,107	6.3 (0.4)	5,561	7.3 (0.4)	5,460	8.1 (0.4)
부산	2,499	4.5 (0.5)	2,376	5.3 (0.5)	2,132	6.2 (0.6)	2,237	7.3 (0.7)	2,136	10.8 (0.8)
대구	2,380	4.8 (0.4)	2,048	5.0 (0.4)	1,688	6.2 (0.6)	1,990	6.6 (0.6)	1,889	7.7 (0.9)
인천	2,442	4.8 (0.6)	2,333	5.0 (0.5)	2,065	5.7 (0.6)	2,145	7.8 (0.7)	2,029	7.2 (0.8)
광주	1,875	5.1 (0.8)	1,595	4.7 (0.5)	1,460	5.8 (0.8)	1,413	7.0 (0.9)	1,528	8.2 (0.9)
대전	1,764	5.8 (0.5)	1,449	5.8 (0.8)	1,281	8.3 (0.7)	1,449	8.6 (1.2)	1,512	7.5 (0.8)
울산	1,308	5.3 (0.5)	1,460	5.8 (0.6)	1,189	5.8 (0.5)	1,172	7.9 (0.8)	1,270	7.8 (0.9)
경기	4,219	4.8 (0.4)	7,201	5.4 (0.3)	7,981	5.5 (0.3)	7,856	6.3 (0.3)	7,846	8.2 (0.5)
강원	1,676	4.6 (0.6)	1,362	4.3 (0.6)	1,251	6.8 (0.8)	1,272	6.5 (1.1)	1,206	7.2 (0.6)
충북	1,639	4.4 (0.6)	1,577	6.3 (0.8)	1,260	6.2 (1.2)	1,352	6.8 (0.8)	1,438	7.7 (0.7)
충남	1,894	5.2 (0.6)	1,665	3.9 (1.0)	1,584	4.2 (0.6)	1,489	6.0 (0.8)	1,568	6.4 (0.8)
전북	1,773	3.3 (0.7)	1,744	4.4 (0.6)	1,663	6.0 (0.7)	1,519	6.2 (0.7)	1,462	7.2 (0.8)
전남	1,629	4.8 (0.7)	1,811	4.1 (0.5)	1,470	5.8 (0.8)	1,412	7.1 (1.0)	1,503	5.9 (0.8)
경북	2,379	3.9 (0.5)	2,018	5.8 (0.7)	1,721	5.2 (0.6)	1,828	5.9 (0.7)	1,771	6.8 (0.7)
경남	2,492	4.7 (0.4)	2,314	5.0 (0.4)	2,350	8.8 (1.4)	2,393	6.9 (0.5)	2,323	8.9 (1.0)
제주	1,048	3.8 (0.7)	890	4.5 (0.6)	763	5.0 (0.6)	692	7.8 (0.9)	649	9.0 (1.7)

결과표36. 주3일 이상 근력강화운동 실천율

(단위: %)

구 분	'05		'06		'07		'08		'09	
	분석대상자수	분율(표준오차)	분석대상자수	분율(표준오차)	분석대상자수	분율(표준오차)	분석대상자수	분율(표준오차)	분석대상자수	분율(표준오차)
<b>전 체</b>										
전 체	58,224	19.8 (0.4)	71,403	20.7 (0.4)	74,698	21.0 (0.4)	75,238	22.4 (0.4)	75,066	20.1 (0.4)
<b>학 년</b>										
중1	12,167	19.7 (0.6)	12,876	21.5 (0.7)	13,035	24.1 (0.7)	13,037	25.0 (0.7)	12,714	22.6 (0.7)
중2	11,998	21.3 (0.7)	12,384	23.0 (0.8)	12,849	22.7 (0.7)	13,056	25.1 (0.7)	12,868	22.3 (0.7)
중3	11,384	19.9 (0.6)	12,160	22.0 (0.7)	12,936	21.2 (0.6)	12,850	22.3 (0.6)	12,827	19.8 (0.6)
고1	11,469	18.4 (0.7)	11,624	19.8 (0.8)	12,809	20.1 (0.7)	12,720	21.0 (0.7)	12,477	18.7 (0.7)
고2	11,206	19.4 (0.7)	11,450	19.3 (0.8)	11,596	19.5 (0.7)	12,375	22.1 (0.8)	12,427	20.1 (0.8)
고3	-	-	10,909	18.0 (0.8)	11,473	17.8 (0.7)	11,200	18.4 (0.8)	11,753	16.8 (0.6)
<b>학교급</b>										
중학교	35,549	20.3 (0.4)	37,420	22.2 (0.5)	38,820	22.7 (0.5)	38,943	24.2 (0.5)	38,409	21.6 (0.5)
고등학교	22,675	18.9 (0.6)	33,983	19.0 (0.6)	35,878	19.2 (0.6)	36,295	20.6 (0.6)	36,657	18.6 (0.5)
일 반 계 고	15,801	17.6 (0.8)	23,504	17.8 (0.8)	25,051	18.5 (0.7)	26,808	19.8 (0.7)	27,380	17.6 (0.6)
특성화계고	6,874	22.2 (1.1)	10,479	22.3 (0.9)	10,827	21.2 (0.9)	9,487	22.9 (1.1)	9,277	21.6 (1.1)
<b>지 역</b>										
서울	6,604	20.4 (0.9)	7,855	20.2 (1.1)	8,402	21.7 (0.9)	8,077	23.4 (1.1)	8,207	20.6 (1.0)
부산	4,296	22.1 (1.3)	5,195	22.3 (1.4)	5,530	20.7 (1.0)	5,501	22.1 (1.1)	5,468	21.1 (1.2)
대구	4,109	21.4 (1.0)	4,953	22.6 (1.2)	5,163	22.2 (1.3)	5,053	24.3 (1.4)	5,063	22.6 (1.3)
인천	4,049	19.0 (1.5)	4,879	21.2 (1.4)	5,122	21.0 (1.4)	5,240	22.5 (1.3)	5,126	20.7 (1.3)
광주	3,076	18.6 (1.4)	3,846	18.0 (1.2)	4,076	18.8 (1.2)	4,011	21.2 (1.6)	4,110	19.8 (1.4)
대전	2,958	22.5 (1.9)	3,798	20.9 (1.2)	3,870	20.4 (1.4)	4,011	22.0 (1.4)	3,948	20.0 (1.1)
울산	2,691	19.2 (1.3)	3,561	19.9 (1.2)	3,723	19.6 (1.4)	3,665	21.2 (1.4)	3,635	19.5 (1.1)
경기	6,859	18.8 (0.8)	8,291	21.1 (0.9)	8,761	21.7 (1.0)	9,332	22.7 (0.8)	9,430	19.0 (0.9)
강원	2,635	21.7 (2.5)	3,402	20.9 (2.4)	3,352	21.4 (2.2)	3,520	20.8 (1.8)	3,553	17.0 (1.5)
충북	2,785	16.5 (1.2)	3,424	18.6 (1.7)	3,601	19.9 (1.5)	3,657	21.6 (1.8)	3,636	19.5 (1.9)
충남	2,868	17.7 (1.3)	3,624	20.0 (1.7)	3,740	20.5 (1.4)	3,910	22.2 (1.7)	3,852	19.6 (1.4)
전북	2,858	17.6 (1.4)	3,336	20.3 (1.9)	3,548	20.8 (1.8)	3,757	21.0 (1.3)	3,799	22.1 (2.0)
전남	2,929	18.6 (1.4)	3,564	19.5 (1.5)	3,661	20.4 (1.5)	3,581	25.0 (2.3)	3,381	19.9 (1.6)
경북	3,523	20.7 (1.8)	4,265	21.4 (1.6)	4,497	20.5 (1.4)	4,589	21.5 (1.3)	4,589	20.7 (2.1)
경남	3,947	20.5 (1.8)	4,848	21.6 (1.8)	5,014	20.4 (1.4)	4,849	20.7 (1.5)	4,933	20.3 (1.1)
제주	2,037	16.7 (1.6)	2,562	16.5 (1.5)	2,638	17.8 (1.7)	2,485	19.5 (1.3)	2,336	17.7 (1.7)
<b>남학생</b>										
전 체	29,874	29.8 (0.4)	37,204	30.3 (0.4)	39,466	29.9 (0.4)	39,278	32.2 (0.3)	39,612	29.1 (0.4)
<b>학 년</b>										
중1	6,281	28.2 (0.8)	6,916	27.9 (0.8)	7,102	30.5 (0.7)	6,893	32.1 (0.8)	6,933	29.2 (0.9)
중2	6,118	31.4 (0.8)	6,405	31.4 (1.0)	6,810	30.4 (0.9)	6,938	33.0 (0.8)	6,965	30.0 (0.8)
중3	5,836	30.0 (0.8)	6,299	33.0 (0.8)	6,709	30.5 (0.7)	6,900	32.3 (0.7)	7,035	28.5 (0.7)
고1	5,898	29.1 (0.8)	6,039	30.7 (0.9)	6,602	29.6 (0.7)	6,674	32.1 (0.7)	6,890	28.6 (0.7)
고2	5,741	30.6 (0.7)	6,005	30.0 (0.8)	6,199	30.0 (0.7)	6,067	34.3 (0.7)	6,104	31.9 (0.9)
고3	-	-	5,540	28.9 (1.0)	6,044	28.1 (0.8)	5,806	29.0 (0.8)	5,685	26.5 (0.9)
<b>학교급</b>										
중학교	18,235	29.8 (0.5)	19,620	30.7 (0.5)	20,621	30.5 (0.5)	20,731	32.5 (0.5)	20,933	29.2 (0.5)
고등학교	11,639	29.8 (0.5)	17,584	29.9 (0.5)	18,845	29.3 (0.5)	18,547	31.9 (0.5)	18,679	29.0 (0.5)
일 반 계 고	8,177	27.9 (0.6)	12,186	28.5 (0.6)	13,278	28.5 (0.6)	14,247	31.2 (0.6)	14,278	27.7 (0.5)
특성화계고	3,462	34.6 (1.0)	5,398	33.4 (0.7)	5,567	31.3 (0.7)	4,300	33.9 (0.7)	4,401	32.9 (0.9)

※최근 7일 동안 근력강화운동(팔굽혀펴기, 윗몸일으키기, 역기 들기, 아령, 첩봉, 평행봉 등)을 3일 이상 한 사람의 분율

(계속: 주3일 이상 근력강화운동 실천율)

(단위: %)

구 분	'10		'11		'12		'13		'14	
	분석대상자수	분율(표준오차)	분석대상자수	분율(표준오차)	분석대상자수	분율(표준오차)	분석대상자수	분율(표준오차)	분석대상자수	분율(표준오차)
<b>전 체</b>										
전 체	73,238	20.9 (0.4)	75,643	20.0 (0.3)	74,186	19.2 (0.3)	72,435	20.1 (0.3)	72,060	22.1 (0.3)
<b>학 년</b>										
중1	12,468	22.8 (0.7)	12,728	22.7 (0.6)	12,362	20.6 (0.5)	12,199	22.3 (0.5)	11,661	22.2 (0.5)
중2	12,499	22.0 (0.5)	12,903	21.4 (0.6)	12,384	20.3 (0.5)	12,113	20.7 (0.5)	12,275	21.4 (0.5)
중3	12,603	22.1 (0.6)	12,843	20.2 (0.5)	12,551	19.2 (0.5)	12,218	21.1 (0.5)	12,220	22.0 (0.5)
고1	12,021	19.8 (0.7)	12,569	19.0 (0.6)	12,451	17.8 (0.7)	12,028	18.2 (0.6)	11,824	20.6 (0.6)
고2	12,124	20.2 (0.8)	12,508	19.2 (0.6)	12,315	19.1 (0.6)	11,865	19.3 (0.6)	12,152	23.6 (0.7)
고3	11,523	18.4 (0.8)	12,092	17.4 (0.6)	12,123	18.3 (0.7)	12,012	19.5 (0.7)	11,928	22.7 (0.7)
<b>학교급</b>										
중학교	37,570	22.3 (0.4)	38,474	21.4 (0.4)	37,297	20.0 (0.3)	36,530	21.3 (0.4)	36,156	21.9 (0.4)
고등학교	35,668	19.5 (0.6)	37,169	18.5 (0.5)	36,889	18.4 (0.5)	35,905	19.0 (0.5)	35,904	22.3 (0.5)
일 반 계 고	26,845	19.0 (0.7)	27,278	18.0 (0.5)	28,443	18.2 (0.6)	29,120	18.4 (0.5)	29,806	21.7 (0.6)
특성화계고	8,823	21.0 (1.1)	9,891	20.3 (0.9)	8,446	19.0 (1.0)	6,785	22.0 (1.1)	6,098	25.1 (1.2)
<b>지 역</b>										
서울	7,848	21.0 (0.9)	11,355	21.2 (0.7)	11,373	19.8 (0.8)	11,165	20.4 (0.7)	10,997	21.9 (0.8)
부산	5,303	20.7 (1.2)	5,157	20.6 (1.0)	4,939	19.1 (1.3)	4,649	21.1 (1.2)	4,436	24.6 (1.3)
대구	5,030	20.4 (1.4)	4,439	21.0 (1.1)	4,312	19.9 (1.2)	4,151	18.5 (0.9)	3,952	21.1 (1.3)
인천	5,008	21.0 (1.3)	4,516	19.4 (1.4)	4,302	19.3 (1.4)	4,140	19.4 (1.6)	4,120	20.9 (1.6)
광주	4,024	21.1 (1.3)	3,309	17.8 (1.1)	3,149	17.5 (1.1)	3,002	19.6 (2.0)	3,072	22.3 (1.7)
대전	3,874	20.3 (1.3)	3,003	20.4 (1.4)	2,975	19.3 (1.5)	2,947	21.8 (1.6)	2,966	22.1 (1.8)
울산	3,478	21.1 (1.3)	2,913	19.9 (1.3)	2,518	19.2 (1.6)	2,486	22.1 (2.1)	2,449	22.3 (1.6)
경기	9,044	21.1 (0.8)	14,427	19.9 (0.5)	15,658	19.0 (0.5)	15,319	20.4 (0.5)	15,158	22.5 (0.6)
강원	3,447	21.7 (2.0)	2,722	17.1 (1.7)	2,486	19.1 (1.6)	2,457	18.0 (2.2)	2,669	21.2 (2.1)
충북	3,500	21.0 (1.6)	2,973	20.3 (1.5)	2,753	18.1 (1.7)	2,725	19.7 (1.8)	2,736	22.2 (1.3)
충남	3,869	20.4 (2.0)	3,457	18.3 (2.0)	3,264	17.3 (1.6)	3,112	20.9 (2.1)	3,216	20.2 (1.5)
전북	3,778	20.4 (2.1)	3,382	18.7 (1.4)	3,133	19.3 (1.9)	3,183	20.3 (1.6)	3,012	22.7 (2.0)
전남	3,381	19.4 (1.5)	3,434	20.5 (1.6)	2,906	18.7 (1.6)	2,871	19.5 (1.5)	3,111	21.7 (1.6)
경북	4,515	21.3 (1.9)	4,028	19.2 (1.3)	3,755	18.8 (1.7)	3,924	19.5 (1.5)	3,765	19.9 (1.3)
경남	4,810	21.1 (1.7)	4,733	20.4 (1.9)	4,920	20.9 (1.3)	4,744	19.6 (1.2)	4,737	23.7 (1.5)
제주	2,329	19.2 (1.6)	1,795	18.2 (2.2)	1,743	17.1 (2.3)	1,560	20.7 (2.8)	1,664	20.3 (1.7)
<b>남학생</b>										
전 체	38,391	30.5 (0.4)	37,873	29.5 (0.3)	38,221	28.2 (0.3)	36,655	29.6 (0.3)	36,470	32.0 (0.3)
<b>학 년</b>										
중1	6,519	31.8 (0.8)	6,548	31.4 (0.7)	6,364	27.7 (0.6)	6,411	31.4 (0.7)	6,078	29.5 (0.6)
중2	6,620	30.4 (0.6)	6,413	31.6 (0.7)	6,394	28.5 (0.6)	6,261	29.6 (0.6)	6,331	29.7 (0.7)
중3	6,817	32.5 (0.8)	6,589	29.8 (0.6)	6,525	27.9 (0.6)	6,249	30.0 (0.7)	6,154	30.2 (0.8)
고1	6,229	29.0 (0.9)	6,386	28.9 (0.7)	6,606	27.8 (0.7)	6,098	28.3 (0.7)	6,048	31.8 (0.7)
고2	6,273	30.6 (0.9)	5,954	29.2 (0.7)	6,221	28.9 (0.7)	5,595	29.0 (0.8)	6,009	35.5 (0.8)
고3	5,933	28.9 (0.7)	5,983	26.6 (0.7)	6,111	28.5 (0.8)	6,041	29.5 (0.9)	5,850	34.9 (0.7)
<b>학교급</b>										
중학교	19,956	31.6 (0.4)	19,550	30.9 (0.5)	19,283	28.0 (0.4)	18,921	30.3 (0.4)	18,563	29.8 (0.4)
고등학교	18,435	29.5 (0.6)	18,323	28.3 (0.4)	18,938	28.4 (0.4)	17,734	29.0 (0.5)	17,907	34.1 (0.5)
일 반 계 고	14,042	29.0 (0.7)	13,946	27.7 (0.5)	14,458	28.4 (0.5)	14,278	28.3 (0.6)	14,816	33.5 (0.5)
특성화계고	4,393	31.0 (0.8)	4,377	30.2 (0.8)	4,480	28.5 (0.8)	3,456	31.8 (0.9)	3,091	36.3 (1.1)

(계속: 주3일 이상 근력강화운동 실천율)

(단위: %)

구 분	'05		'06		'07		'08		'09	
	분석대상자수	분율(표준오차)	분석대상자수	분율(표준오차)	분석대상자수	분율(표준오차)	분석대상자수	분율(표준오차)	분석대상자수	분율(표준오차)
<b>남학생</b>										
<b>지 역</b>										
서울	3,401	30.4 (0.9)	4,008	29.8 (0.9)	4,403	30.5 (0.8)	4,122	33.1 (0.9)	4,224	29.3 (0.9)
부산	2,218	33.2 (1.3)	2,895	32.1 (1.0)	2,903	29.0 (1.1)	2,793	31.0 (0.9)	2,748	29.6 (1.1)
대구	2,129	30.2 (1.0)	2,647	31.6 (1.3)	2,626	30.2 (1.0)	2,618	34.5 (1.1)	2,682	31.0 (0.7)
인천	2,101	28.6 (1.1)	2,481	30.8 (1.4)	2,576	30.1 (1.8)	2,830	32.5 (1.1)	2,792	30.5 (1.0)
광주	1,612	29.2 (1.6)	2,095	26.4 (1.1)	2,193	27.1 (1.0)	2,183	30.7 (0.9)	2,253	28.6 (1.3)
대전	1,649	33.8 (2.1)	2,221	30.1 (1.4)	2,262	29.9 (1.3)	2,088	31.3 (1.1)	2,230	28.0 (1.1)
울산	1,379	28.9 (1.2)	1,786	28.5 (0.8)	1,949	28.8 (1.1)	1,994	30.6 (1.4)	2,098	27.3 (1.0)
경기	3,405	28.3 (0.9)	4,080	31.4 (0.9)	4,572	31.2 (1.2)	4,928	33.6 (0.9)	5,071	28.5 (1.1)
강원	1,318	34.2 (1.9)	1,726	32.2 (2.2)	1,708	29.5 (2.0)	1,927	30.4 (1.3)	1,885	26.1 (1.3)
충북	1,501	25.2 (1.3)	1,788	28.7 (1.6)	1,965	28.2 (1.1)	2,006	31.6 (1.0)	2,008	28.8 (1.6)
충남	1,511	27.1 (2.1)	1,827	28.5 (1.7)	1,960	29.1 (1.9)	1,981	31.3 (1.5)	1,963	28.1 (1.4)
전북	1,448	27.9 (1.2)	1,727	30.5 (2.2)	1,907	29.6 (1.4)	1,997	30.5 (2.0)	1,983	32.4 (1.4)
전남	1,383	29.0 (1.3)	1,764	28.6 (1.3)	1,856	30.5 (1.4)	1,810	35.7 (1.9)	1,734	28.9 (1.8)
경북	1,848	31.6 (1.3)	2,301	30.5 (1.3)	2,616	29.3 (1.2)	2,272	29.8 (1.0)	2,182	30.5 (1.9)
경남	1,909	31.4 (2.0)	2,538	30.4 (1.4)	2,688	28.7 (1.0)	2,352	29.1 (1.2)	2,426	29.1 (1.2)
제주	1,062	24.4 (1.3)	1,320	25.1 (0.9)	1,282	25.6 (1.3)	1,377	27.3 (1.2)	1,333	26.9 (1.1)
<b>여학생</b>										
전 체	28,350	8.4 (0.2)	34,199	9.9 (0.3)	35,232	11.0 (0.3)	35,960	11.4 (0.3)	35,454	9.9 (0.3)
<b>학 년</b>										
중1	5,886	10.1 (0.5)	5,960	14.2 (0.8)	5,933	16.7 (0.9)	6,144	17.0 (0.9)	5,781	15.3 (0.7)
중2	5,880	10.1 (0.6)	5,979	13.5 (0.8)	6,039	13.9 (0.8)	6,118	16.1 (0.9)	5,903	13.6 (0.8)
중3	5,548	8.6 (0.5)	5,861	9.8 (0.7)	6,227	10.6 (0.5)	5,950	10.9 (0.5)	5,792	9.8 (0.5)
고1	5,571	6.0 (0.5)	5,585	7.5 (0.5)	6,207	9.5 (0.5)	6,046	8.5 (0.5)	5,587	7.4 (0.4)
고2	5,465	6.9 (0.5)	5,445	7.1 (0.5)	5,397	7.9 (0.5)	6,308	8.6 (0.5)	6,323	7.0 (0.4)
고3	-	-	5,369	5.8 (0.7)	5,429	6.3 (0.4)	5,394	6.7 (0.4)	6,068	6.1 (0.4)
<b>학교급</b>										
중학교	17,314	9.6 (0.3)	17,800	12.5 (0.5)	18,199	13.7 (0.5)	18,212	14.7 (0.5)	17,476	12.9 (0.4)
고등학교	11,036	6.4 (0.3)	16,399	6.8 (0.3)	17,033	7.9 (0.3)	17,748	8.0 (0.3)	17,978	6.8 (0.2)
일 반 계 고	7,624	5.9 (0.4)	11,318	6.0 (0.4)	11,773	7.5 (0.4)	12,561	7.4 (0.3)	13,102	6.5 (0.3)
특성화계고	3,412	7.8 (0.5)	5,081	9.2 (0.7)	5,260	9.2 (0.4)	5,187	9.9 (0.6)	4,876	8.0 (0.4)
<b>지 역</b>										
서울	3,203	9.4 (0.8)	3,847	9.5 (1.0)	3,999	11.9 (0.7)	3,955	12.5 (0.9)	3,983	10.9 (0.8)
부산	2,078	9.2 (0.7)	2,300	10.8 (1.0)	2,627	11.0 (0.8)	2,708	11.6 (1.1)	2,720	11.1 (1.1)
대구	1,980	10.2 (1.2)	2,306	11.2 (1.1)	2,537	12.2 (1.4)	2,435	11.9 (1.1)	2,381	12.6 (1.1)
인천	1,948	8.7 (1.6)	2,398	10.6 (0.9)	2,546	10.9 (0.8)	2,410	11.5 (1.0)	2,334	9.9 (0.9)
광주	1,464	7.1 (0.9)	1,751	8.8 (1.3)	1,883	9.7 (0.8)	1,828	10.9 (1.3)	1,857	10.2 (1.0)
대전	1,309	10.0 (1.0)	1,577	10.5 (1.1)	1,608	9.6 (0.9)	1,923	11.4 (1.0)	1,718	11.1 (1.0)
울산	1,312	7.6 (0.5)	1,775	9.3 (0.7)	1,774	8.2 (0.7)	1,671	9.9 (0.9)	1,537	10.0 (1.1)
경기	3,454	8.2 (0.5)	4,211	9.8 (0.7)	4,189	11.2 (0.7)	4,404	10.9 (0.7)	4,359	8.5 (0.5)
강원	1,317	8.3 (1.2)	1,676	8.6 (1.0)	1,644	12.5 (2.6)	1,593	10.0 (1.6)	1,668	6.9 (0.8)
충북	1,284	6.6 (0.6)	1,636	7.2 (0.7)	1,636	10.4 (1.4)	1,651	10.3 (1.1)	1,628	8.9 (1.1)
충남	1,357	7.2 (0.7)	1,797	10.4 (1.1)	1,780	10.7 (0.9)	1,929	12.0 (1.4)	1,889	10.1 (1.4)
전북	1,410	6.7 (0.8)	1,609	9.1 (1.1)	1,641	11.2 (1.6)	1,760	10.7 (1.2)	1,816	10.8 (0.8)
전남	1,546	7.0 (0.6)	1,800	9.5 (1.4)	1,805	9.3 (1.3)	1,771	13.3 (2.1)	1,647	10.0 (1.5)
경북	1,675	7.5 (1.0)	1,964	10.3 (1.3)	1,881	9.8 (1.0)	2,317	11.5 (1.3)	2,407	8.9 (0.9)
경남	2,038	8.6 (0.8)	2,310	11.4 (1.8)	2,326	10.6 (1.3)	2,497	10.9 (1.4)	2,507	10.0 (1.1)
제주	975	8.1 (0.7)	1,242	7.1 (1.0)	1,356	9.3 (1.1)	1,108	11.1 (1.3)	1,003	7.6 (1.0)

※최근 7일 동안 근력강화운동(팔굽혀펴기, 윗몸일으키기, 역기 들기, 아령, 첩봉, 평행봉 등)을 3일 이상 한 사람의 분율

(계속: 주3일 이상 근력강화운동 실천율)

(단위: %)

구 분	'10		'11		'12		'13		'14	
	분석대상자수	분율(표준오차)	분석대상자수	분율(표준오차)	분석대상자수	분율(표준오차)	분석대상자수	분율(표준오차)	분석대상자수	분율(표준오차)
<b>남학생</b>										
<b>지 역</b>										
서울	4,018	30.3 (0.8)	5,428	31.1 (0.7)	5,266	29.1 (0.8)	5,604	30.1 (0.8)	5,537	32.0 (0.8)
부산	2,804	30.4 (1.2)	2,781	29.2 (1.0)	2,807	27.8 (1.1)	2,412	30.2 (1.1)	2,300	34.0 (1.3)
대구	2,650	30.2 (0.7)	2,391	30.0 (1.3)	2,624	28.1 (1.0)	2,161	26.8 (1.4)	2,063	30.8 (1.4)
인천	2,566	30.8 (1.1)	2,183	29.5 (1.5)	2,237	28.1 (1.1)	1,995	28.7 (1.4)	2,091	30.4 (1.3)
광주	2,149	30.8 (1.1)	1,714	26.6 (0.9)	1,689	24.8 (1.3)	1,589	30.4 (1.6)	1,544	32.0 (1.6)
대전	2,110	28.8 (1.1)	1,554	30.2 (1.5)	1,694	28.4 (1.1)	1,498	31.7 (1.8)	1,454	31.8 (1.9)
울산	2,170	29.9 (0.7)	1,453	27.8 (1.3)	1,329	28.0 (1.0)	1,314	28.7 (3.0)	1,179	31.1 (1.1)
경기	4,825	31.2 (1.0)	7,226	29.6 (0.7)	7,677	28.6 (0.6)	7,463	30.4 (0.7)	7,312	32.9 (0.7)
강원	1,771	33.2 (1.4)	1,360	25.9 (1.8)	1,235	25.8 (1.2)	1,185	27.4 (1.9)	1,463	32.0 (1.3)
충북	1,861	30.7 (1.2)	1,396	30.1 (1.7)	1,493	28.1 (1.1)	1,373	28.6 (1.8)	1,298	32.7 (1.4)
충남	1,975	30.6 (1.2)	1,792	28.0 (1.4)	1,680	27.7 (1.1)	1,623	31.6 (1.5)	1,648	29.5 (1.0)
전북	2,005	31.6 (1.5)	1,638	28.1 (1.1)	1,470	29.0 (1.7)	1,664	30.2 (1.5)	1,550	33.1 (1.8)
전남	1,752	28.7 (1.7)	1,623	31.3 (1.5)	1,436	28.0 (1.5)	1,459	28.4 (1.4)	1,608	32.8 (1.7)
경북	2,136	29.3 (1.6)	2,010	27.0 (2.2)	2,034	27.4 (1.4)	2,096	28.7 (1.2)	1,994	28.7 (1.6)
경남	2,318	30.8 (1.5)	2,419	31.3 (1.2)	2,570	29.1 (1.2)	2,351	27.6 (1.1)	2,414	33.3 (1.7)
제주	1,281	28.0 (1.9)	905	27.5 (0.8)	980	24.9 (1.2)	868	32.2 (1.6)	1,015	27.6 (1.4)
<b>여학생</b>										
<b>전 체</b>										
	34,847	10.0 (0.2)	37,770	9.3 (0.2)	35,965	9.2 (0.2)	35,780	9.8 (0.2)	35,590	11.3 (0.2)
<b>학 년</b>										
중1	5,949	13.0 (0.6)	6,180	13.2 (0.5)	5,998	12.8 (0.6)	5,788	12.2 (0.5)	5,583	14.2 (0.5)
중2	5,879	12.5 (0.6)	6,490	10.4 (0.5)	5,990	11.2 (0.6)	5,852	11.0 (0.6)	5,944	12.4 (0.4)
중3	5,786	10.3 (0.5)	6,254	9.5 (0.4)	6,026	10.0 (0.4)	5,969	11.4 (0.6)	6,066	13.1 (0.5)
고1	5,792	9.3 (0.4)	6,183	7.9 (0.4)	5,845	6.6 (0.4)	5,930	7.4 (0.4)	5,776	8.4 (0.4)
고2	5,851	8.2 (0.5)	6,554	7.8 (0.4)	6,094	8.1 (0.4)	6,270	8.5 (0.4)	6,143	10.7 (0.5)
고3	5,590	6.8 (0.5)	6,109	6.9 (0.4)	6,012	6.7 (0.3)	5,971	8.4 (0.4)	6,078	9.4 (0.5)
<b>학교급</b>										
중학교	17,614	11.9 (0.3)	18,924	11.0 (0.3)	18,014	11.3 (0.3)	17,609	11.5 (0.3)	17,593	13.2 (0.3)
고등학교	17,233	8.1 (0.3)	18,846	7.6 (0.3)	17,951	7.2 (0.2)	18,171	8.1 (0.2)	17,997	9.5 (0.3)
일 반 계 고	12,803	7.8 (0.3)	13,332	7.3 (0.3)	13,985	6.9 (0.3)	14,842	7.8 (0.2)	14,990	9.4 (0.3)
특성화계고	4,430	9.0 (0.6)	5,514	8.5 (0.5)	3,966	8.0 (0.4)	3,329	9.3 (0.6)	3,007	10.3 (0.8)
<b>지 역</b>										
서울	3,830	10.7 (0.6)	5,927	10.1 (0.4)	6,107	9.7 (0.4)	5,561	10.0 (0.5)	5,460	11.1 (0.5)
부산	2,499	9.5 (0.8)	2,376	10.6 (1.2)	2,132	9.2 (1.1)	2,237	10.9 (0.9)	2,136	14.0 (1.0)
대구	2,380	8.7 (0.7)	2,048	10.4 (0.7)	1,688	10.3 (1.4)	1,990	9.1 (0.6)	1,889	10.2 (0.8)
인천	2,442	10.3 (0.9)	2,333	8.3 (0.6)	2,065	9.6 (0.9)	2,145	9.4 (0.6)	2,029	10.6 (1.0)
광주	1,875	10.5 (0.7)	1,595	8.3 (0.6)	1,460	9.7 (0.8)	1,413	8.0 (1.0)	1,528	12.0 (0.8)
대전	1,764	10.9 (0.8)	1,449	9.6 (0.6)	1,281	9.2 (1.1)	1,449	11.0 (1.1)	1,512	11.5 (1.0)
울산	1,308	10.8 (0.9)	1,460	10.4 (1.3)	1,189	9.0 (0.7)	1,172	14.5 (2.6)	1,270	12.3 (1.1)
경기	4,219	10.1 (0.5)	7,201	9.3 (0.5)	7,981	8.6 (0.4)	7,856	9.5 (0.4)	7,846	11.4 (0.5)
강원	1,676	9.1 (0.6)	1,362	7.5 (0.9)	1,251	11.7 (1.3)	1,272	7.7 (0.7)	1,206	9.3 (0.9)
충북	1,639	10.2 (0.5)	1,577	9.3 (1.0)	1,260	7.0 (0.7)	1,352	9.9 (0.9)	1,438	10.8 (0.8)
충남	1,894	8.9 (1.2)	1,665	7.6 (1.0)	1,584	5.8 (0.8)	1,489	9.2 (1.5)	1,568	9.9 (0.9)
전북	1,773	8.2 (0.8)	1,744	8.4 (0.9)	1,663	8.9 (0.6)	1,519	9.5 (0.8)	1,462	11.6 (1.1)
전남	1,629	9.3 (1.0)	1,811	8.6 (1.0)	1,470	8.5 (0.8)	1,412	10.0 (0.7)	1,503	9.6 (0.8)
경북	2,379	11.9 (1.3)	2,018	10.2 (1.0)	1,721	8.8 (0.9)	1,828	8.9 (0.6)	1,771	10.0 (1.0)
경남	2,492	9.8 (0.7)	2,314	7.8 (0.5)	2,350	11.6 (1.5)	2,393	10.6 (0.9)	2,323	13.0 (1.0)
제주	1,048	9.4 (0.8)	890	8.0 (1.0)	763	8.5 (1.4)	692	8.3 (0.9)	649	12.4 (2.0)

결과표37. 주5일 이상 아침식사 결식률

(단위: %)

구 분	'05		'06		'07		'08		'09	
	분석대상자수	분율(표준오차)	분석대상자수	분율(표준오차)	분석대상자수	분율(표준오차)	분석대상자수	분율(표준오차)	분석대상자수	분율(표준오차)
<b>전 체</b>										
전 체	58,220	27.1 (0.3)	71,403	26.7 (0.3)	74,698	27.2 (0.3)	75,238	25.8 (0.3)	75,066	27.1 (0.3)
<b>학 년</b>										
중1	12,164	22.4 (0.5)	12,876	20.3 (0.5)	13,035	21.3 (0.4)	13,037	20.3 (0.5)	12,714	24.3 (0.5)
중2	11,998	25.0 (0.5)	12,383	22.9 (0.5)	12,849	23.8 (0.5)	13,056	23.0 (0.5)	12,868	25.5 (0.5)
중3	11,384	27.2 (0.5)	12,160	26.5 (0.6)	12,936	26.4 (0.5)	12,850	25.1 (0.4)	12,827	26.5 (0.5)
고1	11,468	29.9 (0.6)	11,624	29.3 (0.5)	12,809	29.6 (0.6)	12,720	27.6 (0.6)	12,477	27.7 (0.6)
고2	11,206	32.7 (0.6)	11,450	30.7 (0.6)	11,596	31.9 (0.6)	12,375	28.8 (0.6)	12,427	28.8 (0.7)
고3	-	-	10,910	32.4 (0.7)	11,473	31.5 (0.7)	11,200	30.9 (0.6)	11,753	29.9 (0.6)
<b>학교급</b>										
중학교	35,546	24.8 (0.3)	37,419	23.2 (0.4)	38,820	23.9 (0.3)	38,943	22.8 (0.3)	38,409	25.4 (0.3)
고등학교	22,674	31.2 (0.5)	33,984	30.8 (0.5)	35,878	30.9 (0.5)	36,295	29.0 (0.5)	36,657	28.8 (0.5)
일 반 계 고	15,800	26.0 (0.6)	23,505	25.9 (0.5)	25,051	26.2 (0.5)	26,808	24.2 (0.5)	27,380	24.8 (0.5)
특성화계고	6,874	44.9 (1.0)	10,479	43.3 (0.7)	10,827	44.0 (0.8)	9,487	43.1 (0.9)	9,277	41.0 (1.1)
<b>지 역</b>										
서울	6,604	29.1 (0.7)	7,855	28.3 (0.8)	8,402	29.3 (0.8)	8,077	28.3 (0.7)	8,207	28.8 (0.8)
부산	4,296	25.2 (0.9)	5,195	23.7 (0.8)	5,530	25.3 (0.7)	5,501	25.5 (0.9)	5,468	24.1 (0.9)
대구	4,109	25.4 (0.9)	4,953	25.6 (1.0)	5,163	23.9 (0.8)	5,053	23.2 (0.8)	5,063	24.2 (0.9)
인천	4,049	27.8 (0.8)	4,879	28.0 (0.8)	5,122	28.0 (1.0)	5,240	26.5 (0.9)	5,126	29.8 (0.9)
광주	3,076	26.3 (0.9)	3,846	26.6 (0.7)	4,076	26.0 (0.8)	4,011	24.8 (0.9)	4,110	27.8 (1.5)
대전	2,958	27.1 (1.1)	3,798	26.0 (1.0)	3,870	26.3 (1.2)	4,011	24.0 (1.2)	3,948	28.1 (1.2)
울산	2,691	24.4 (0.8)	3,561	22.6 (1.0)	3,723	23.4 (0.9)	3,665	21.4 (0.8)	3,635	23.7 (0.8)
경기	6,859	28.0 (0.7)	8,291	27.8 (0.7)	8,761	28.2 (0.7)	9,332	26.7 (0.7)	9,430	27.1 (0.7)
강원	2,635	28.7 (1.5)	3,402	28.7 (1.0)	3,352	29.0 (1.2)	3,520	25.9 (1.9)	3,553	26.3 (1.3)
충북	2,782	27.1 (1.2)	3,424	25.1 (1.0)	3,601	27.8 (0.9)	3,657	27.0 (0.9)	3,636	28.7 (1.0)
충남	2,868	28.8 (1.6)	3,624	29.3 (1.6)	3,740	29.5 (1.1)	3,910	25.3 (1.6)	3,852	28.9 (1.8)
전북	2,858	28.2 (1.4)	3,335	25.6 (1.3)	3,548	28.1 (1.6)	3,757	28.2 (1.4)	3,799	28.9 (1.5)
전남	2,929	26.4 (1.4)	3,564	25.7 (1.4)	3,661	26.6 (1.1)	3,581	26.1 (1.2)	3,381	27.8 (1.3)
경북	3,522	26.4 (1.3)	4,266	25.0 (1.2)	4,497	25.9 (1.2)	4,589	21.3 (1.2)	4,589	22.1 (1.0)
경남	3,947	21.6 (1.0)	4,848	23.7 (1.3)	5,014	22.4 (1.1)	4,849	21.8 (2.0)	4,933	26.5 (1.5)
제주	2,037	29.3 (1.3)	2,562	29.2 (0.9)	2,638	29.5 (1.4)	2,485	29.6 (1.1)	2,336	30.3 (1.3)
<b>남학생</b>										
전 체	29,870	26.4 (0.4)	37,204	25.8 (0.4)	39,466	26.2 (0.4)	39,278	25.1 (0.4)	39,612	28.2 (0.4)
<b>학 년</b>										
중1	6,278	21.6 (0.6)	6,916	19.7 (0.7)	7,102	20.1 (0.5)	6,893	19.0 (0.6)	6,933	25.9 (0.7)
중2	6,118	23.7 (0.7)	6,405	21.6 (0.7)	6,810	21.8 (0.6)	6,938	21.7 (0.6)	6,965	26.5 (0.6)
중3	5,836	26.8 (0.7)	6,299	24.8 (0.6)	6,709	26.1 (0.7)	6,900	24.4 (0.6)	7,035	27.1 (0.7)
고1	5,897	28.8 (0.8)	6,039	28.4 (0.8)	6,602	28.4 (0.9)	6,674	26.8 (0.9)	6,890	28.2 (0.9)
고2	5,741	32.4 (0.9)	6,005	29.6 (0.8)	6,199	30.5 (0.9)	6,067	27.6 (0.9)	6,104	30.6 (1.1)
고3	-	-	5,540	32.7 (0.9)	6,044	32.1 (0.9)	5,806	32.0 (1.0)	5,685	30.9 (1.0)
<b>학교급</b>										
중학교	18,232	23.9 (0.4)	19,620	22.0 (0.4)	20,621	22.7 (0.4)	20,731	21.7 (0.4)	20,933	26.5 (0.4)
고등학교	11,638	30.6 (0.7)	17,584	30.2 (0.6)	18,845	30.2 (0.6)	18,547	28.6 (0.7)	18,679	29.9 (0.8)
일 반 계 고	8,176	25.8 (0.7)	12,186	26.1 (0.7)	13,278	25.5 (0.7)	14,247	23.7 (0.6)	14,278	25.6 (0.7)
특성화계고	3,462	42.8 (1.4)	5,398	40.5 (0.9)	5,567	42.8 (1.1)	4,300	42.6 (1.1)	4,401	42.4 (1.5)

※최근 7일 동안 아침식사를 5일 이상 먹지 않은 사람의 분율

※설문문항 및 응답보기 수정('09, '10, '11년)으로 연도비교 시 주의

(계속: 주5일 이상 아침식사 결식률)

(단위: %)

구 분	'10		'11		'12		'13		'14	
	분석대상자수	분율(표준오차)	분석대상자수	분율(표준오차)	분석대상자수	분율(표준오차)	분석대상자수	분율(표준오차)	분석대상자수	분율(표준오차)
<b>전 체</b>										
전 체	73,238	25.6 (0.3)	75,643	24.4 (0.2)	74,186	24.8 (0.3)	72,435	26.4 (0.3)	72,060	28.5 (0.2)
<b>학 년</b>										
중1	12,468	22.5 (0.5)	12,728	21.9 (0.4)	12,362	23.6 (0.5)	12,199	24.7 (0.4)	11,661	27.1 (0.5)
중2	12,499	24.3 (0.5)	12,903	23.3 (0.4)	12,384	24.0 (0.4)	12,113	25.6 (0.5)	12,275	27.1 (0.4)
중3	12,603	26.0 (0.5)	12,843	24.4 (0.4)	12,551	25.0 (0.4)	12,218	27.3 (0.5)	12,220	30.0 (0.5)
고1	12,021	24.9 (0.6)	12,569	24.4 (0.5)	12,451	23.4 (0.5)	12,028	26.2 (0.5)	11,824	27.7 (0.5)
고2	12,124	26.5 (0.6)	12,508	25.5 (0.5)	12,315	25.9 (0.5)	11,865	27.9 (0.5)	12,152	29.9 (0.5)
고3	11,523	29.3 (0.6)	12,092	26.7 (0.6)	12,123	26.5 (0.5)	12,012	26.9 (0.6)	11,928	29.2 (0.5)
<b>학교급</b>										
중학교	37,570	24.3 (0.3)	38,474	23.2 (0.3)	37,297	24.2 (0.3)	36,530	25.9 (0.3)	36,156	28.1 (0.3)
고등학교	35,668	26.9 (0.4)	37,169	25.5 (0.4)	36,889	25.3 (0.4)	35,905	27.0 (0.4)	35,904	28.9 (0.4)
일 반 계 고	26,845	22.8 (0.4)	27,278	22.6 (0.4)	28,443	22.6 (0.4)	29,120	24.4 (0.4)	29,806	26.7 (0.4)
특성화계고	8,823	40.0 (1.0)	9,891	35.1 (0.8)	8,446	34.2 (1.0)	6,785	39.8 (0.9)	6,098	39.5 (1.0)
<b>지 역</b>										
서울	7,848	25.7 (0.6)	11,355	24.3 (0.6)	11,373	24.1 (0.6)	11,165	25.6 (0.6)	10,997	28.9 (0.6)
부산	5,303	25.5 (0.9)	5,157	22.1 (0.9)	4,939	23.6 (1.0)	4,649	25.4 (0.8)	4,436	28.0 (0.7)
대구	5,030	23.0 (0.9)	4,439	23.2 (0.7)	4,312	24.4 (0.7)	4,151	23.7 (0.9)	3,952	25.3 (0.8)
인천	5,008	26.8 (1.0)	4,516	25.7 (0.8)	4,302	24.1 (0.9)	4,140	28.5 (1.0)	4,120	29.6 (1.1)
광주	4,024	23.0 (0.7)	3,309	25.9 (1.0)	3,149	24.4 (1.1)	3,002	26.8 (1.5)	3,072	28.4 (1.0)
대전	3,874	23.8 (1.0)	3,003	23.7 (0.9)	2,975	25.3 (1.0)	2,947	26.4 (0.8)	2,966	28.1 (0.9)
울산	3,478	22.0 (1.1)	2,913	20.9 (1.0)	2,518	23.7 (1.3)	2,486	24.0 (1.0)	2,449	26.9 (0.8)
경기	9,044	26.7 (0.6)	14,427	24.5 (0.6)	15,658	25.4 (0.6)	15,319	27.6 (0.5)	15,158	29.3 (0.5)
강원	3,447	24.9 (1.2)	2,722	26.2 (1.4)	2,486	26.4 (2.8)	2,457	26.1 (1.0)	2,669	26.6 (0.9)
충북	3,500	27.7 (1.0)	2,973	26.8 (1.1)	2,753	24.9 (1.3)	2,725	26.5 (1.5)	2,736	27.5 (1.0)
충남	3,869	25.9 (1.6)	3,457	26.2 (1.7)	3,264	26.0 (1.2)	3,112	27.7 (1.6)	3,216	29.4 (1.2)
전북	3,778	28.1 (1.0)	3,382	25.3 (1.0)	3,133	28.0 (1.4)	3,183	27.8 (1.4)	3,012	30.1 (1.5)
전남	3,381	26.6 (1.5)	3,434	23.8 (1.4)	2,906	26.3 (1.0)	2,871	26.0 (1.6)	3,111	30.4 (1.2)
경북	4,515	19.4 (0.9)	4,028	24.5 (1.2)	3,755	22.7 (1.3)	3,924	26.9 (1.3)	3,765	27.5 (1.1)
경남	4,810	26.9 (1.4)	4,733	23.8 (1.2)	4,920	23.4 (0.7)	4,744	24.3 (1.0)	4,737	27.0 (1.0)
제주	2,329	30.3 (0.9)	1,795	24.5 (1.3)	1,743	25.4 (1.8)	1,560	29.9 (2.2)	1,664	29.7 (1.2)
<b>남학생</b>										
전 체	38,391	25.5 (0.4)	37,873	25.3 (0.3)	38,221	24.9 (0.3)	36,655	26.7 (0.4)	36,470	28.2 (0.3)
<b>학 년</b>										
중1	6,519	22.3 (0.7)	6,548	22.7 (0.6)	6,364	24.0 (0.6)	6,411	25.1 (0.6)	6,078	26.9 (0.6)
중2	6,620	23.9 (0.7)	6,413	23.5 (0.6)	6,394	23.7 (0.6)	6,261	25.8 (0.7)	6,331	26.4 (0.6)
중3	6,817	26.7 (0.7)	6,589	24.7 (0.5)	6,525	24.9 (0.6)	6,249	26.1 (0.7)	6,154	29.2 (0.6)
고1	6,229	23.4 (0.9)	6,386	25.5 (0.7)	6,606	23.5 (0.7)	6,098	26.3 (0.7)	6,048	26.6 (0.7)
고2	6,273	26.5 (0.9)	5,954	26.8 (0.8)	6,221	25.8 (0.8)	5,595	28.7 (0.8)	6,009	30.3 (0.7)
고3	5,933	30.5 (1.0)	5,983	28.3 (0.7)	6,111	27.3 (0.8)	6,041	28.0 (0.9)	5,850	29.3 (0.8)
<b>학교급</b>										
중학교	19,956	24.3 (0.4)	19,550	23.6 (0.4)	19,283	24.2 (0.4)	18,921	25.7 (0.4)	18,563	27.5 (0.4)
고등학교	18,435	26.7 (0.7)	18,323	26.8 (0.5)	18,938	25.5 (0.6)	17,734	27.7 (0.6)	17,907	28.7 (0.5)
일 반 계 고	14,042	22.6 (0.6)	13,946	23.8 (0.5)	14,458	22.7 (0.5)	14,278	25.0 (0.6)	14,816	26.5 (0.5)
특성화계고	4,393	39.6 (1.5)	4,377	36.5 (1.1)	4,480	34.7 (1.2)	3,456	39.8 (1.2)	3,091	38.2 (1.3)

(계속: 주5일 이상 아침식사 결식률)

(단위: %)

구 분	'05		'06		'07		'08		'09	
	분석대상자수	분율(표준오차)	분석대상자수	분율(표준오차)	분석대상자수	분율(표준오차)	분석대상자수	분율(표준오차)	분석대상자수	분율(표준오차)
<b>남학생</b>										
<b>지 역</b>										
서울	3,401	28.8 (0.9)	4,008	28.4 (0.9)	4,403	28.7 (1.0)	4,122	27.6 (0.9)	4,224	31.1 (1.0)
부산	2,218	25.1 (1.1)	2,895	22.8 (1.0)	2,903	23.9 (1.0)	2,793	25.0 (1.2)	2,748	25.2 (1.2)
대구	2,129	24.5 (1.1)	2,647	23.5 (1.1)	2,626	23.9 (1.1)	2,618	22.5 (1.4)	2,682	24.4 (1.4)
인천	2,101	27.5 (1.1)	2,481	28.1 (1.2)	2,576	26.6 (1.7)	2,830	25.5 (1.5)	2,792	30.4 (1.6)
광주	1,612	23.9 (1.1)	2,095	23.7 (1.2)	2,193	24.5 (1.4)	2,183	23.2 (3.1)	2,253	28.5 (4.7)
대전	1,649	26.7 (1.4)	2,221	24.9 (1.5)	2,262	26.2 (1.4)	2,088	24.9 (2.1)	2,230	29.0 (2.3)
울산	1,379	24.8 (1.3)	1,786	22.1 (1.7)	1,949	22.2 (1.4)	1,994	20.6 (0.8)	2,098	24.2 (0.9)
경기	3,405	26.6 (0.9)	4,080	26.5 (1.1)	4,572	27.3 (0.9)	4,928	25.8 (0.9)	5,071	27.6 (0.8)
강원	1,318	27.0 (2.9)	1,726	28.2 (1.8)	1,708	28.5 (1.8)	1,927	26.4 (2.3)	1,885	28.3 (2.2)
충북	1,498	26.7 (1.5)	1,788	23.8 (1.4)	1,965	27.4 (1.5)	2,006	25.1 (1.2)	2,008	29.4 (1.8)
충남	1,511	29.1 (1.6)	1,827	29.6 (2.1)	1,960	26.6 (1.4)	1,981	24.9 (1.8)	1,963	31.6 (2.2)
전북	1,448	25.3 (1.7)	1,727	23.6 (1.7)	1,907	24.3 (1.7)	1,997	26.7 (2.5)	1,983	29.9 (3.0)
전남	1,383	25.5 (1.5)	1,764	25.2 (1.4)	1,856	26.3 (1.4)	1,810	24.7 (1.6)	1,734	30.6 (1.7)
경북	1,847	26.6 (1.9)	2,301	25.1 (1.9)	2,616	26.0 (1.4)	2,272	20.6 (2.0)	2,182	21.9 (1.6)
경남	1,909	20.6 (1.4)	2,538	21.8 (1.4)	2,688	21.6 (1.6)	2,352	22.0 (1.9)	2,426	27.0 (2.0)
제주	1,062	27.9 (1.8)	1,320	26.9 (1.2)	1,282	26.6 (2.2)	1,377	28.5 (2.0)	1,333	31.2 (1.5)
<b>여학생</b>										
전 체	28,350	28.0 (0.4)	34,199	27.7 (0.4)	35,232	28.3 (0.4)	35,960	26.7 (0.4)	35,454	25.9 (0.4)
<b>학 년</b>										
중1	5,886	23.4 (0.8)	5,960	20.9 (0.6)	5,933	22.6 (0.7)	6,144	21.7 (0.8)	5,781	22.5 (0.7)
중2	5,880	26.5 (0.6)	5,978	24.4 (0.7)	6,039	26.2 (0.7)	6,118	24.4 (0.8)	5,903	24.4 (0.7)
중3	5,548	27.5 (0.8)	5,861	28.3 (0.9)	6,227	26.8 (0.7)	5,950	26.0 (0.6)	5,792	25.7 (0.7)
고1	5,571	31.1 (0.9)	5,585	30.3 (0.9)	6,207	31.0 (0.9)	6,046	28.5 (1.0)	5,587	27.2 (0.9)
고2	5,465	33.0 (1.0)	5,445	31.9 (1.0)	5,397	33.4 (0.9)	6,308	30.2 (0.9)	6,323	26.9 (1.0)
고3	-	-	5,370	32.2 (1.3)	5,429	31.0 (1.1)	5,394	29.7 (1.0)	6,068	28.7 (0.9)
<b>학교급</b>										
중학교	17,314	25.7 (0.5)	17,799	24.5 (0.5)	18,199	25.2 (0.4)	18,212	24.0 (0.5)	17,476	24.2 (0.4)
고등학교	11,036	32.0 (0.8)	16,400	31.4 (0.8)	17,033	31.8 (0.7)	17,748	29.5 (0.8)	17,978	27.6 (0.7)
일 반 계 고	7,624	26.2 (0.8)	11,319	25.8 (0.8)	11,773	26.9 (0.8)	12,561	24.8 (0.8)	13,102	24.0 (0.7)
특성화계고	3,412	47.4 (1.2)	5,081	46.6 (1.1)	5,260	45.5 (0.9)	5,187	43.8 (1.2)	4,876	39.3 (1.5)
<b>지 역</b>										
서울	3,203	29.3 (1.0)	3,847	28.2 (1.3)	3,999	30.0 (1.2)	3,955	29.1 (1.1)	3,983	26.1 (1.0)
부산	2,078	25.3 (1.6)	2,300	24.7 (1.5)	2,627	27.1 (1.1)	2,708	26.1 (1.3)	2,720	22.8 (1.4)
대구	1,980	26.5 (1.3)	2,306	28.1 (1.7)	2,537	23.9 (1.3)	2,435	24.1 (1.3)	2,381	23.9 (1.1)
인천	1,948	28.1 (1.5)	2,398	27.8 (1.6)	2,546	29.6 (1.3)	2,410	27.7 (1.1)	2,334	29.0 (1.0)
광주	1,464	28.9 (1.5)	1,751	29.7 (1.0)	1,883	27.6 (1.3)	1,828	26.5 (1.8)	1,857	26.9 (2.9)
대전	1,309	27.4 (1.9)	1,577	27.2 (1.6)	1,608	26.4 (1.9)	1,923	23.0 (1.3)	1,718	27.0 (1.4)
울산	1,312	23.9 (1.3)	1,775	23.2 (1.1)	1,774	24.9 (1.2)	1,671	22.4 (1.4)	1,537	23.1 (1.2)
경기	3,454	29.5 (1.1)	4,211	29.4 (0.9)	4,189	29.2 (0.9)	4,404	27.6 (1.0)	4,359	26.5 (1.0)
강원	1,317	30.6 (1.8)	1,676	29.2 (2.1)	1,644	29.6 (2.0)	1,593	25.4 (2.4)	1,668	24.1 (1.5)
충북	1,284	27.6 (1.5)	1,636	26.5 (1.3)	1,636	28.2 (1.1)	1,651	29.1 (1.3)	1,628	27.9 (1.2)
충남	1,357	28.4 (2.5)	1,797	29.0 (2.2)	1,780	32.7 (1.5)	1,929	25.7 (2.0)	1,889	25.9 (1.9)
전북	1,410	31.2 (1.6)	1,608	27.8 (1.5)	1,641	32.3 (1.6)	1,760	29.9 (1.8)	1,816	27.9 (1.5)
전남	1,546	27.4 (1.8)	1,800	26.2 (2.0)	1,805	26.8 (1.4)	1,771	27.6 (1.5)	1,647	24.8 (1.3)
경북	1,675	26.2 (1.3)	1,965	24.8 (1.3)	1,881	25.7 (1.6)	2,317	22.1 (1.4)	2,407	22.3 (1.1)
경남	2,038	22.7 (1.5)	2,310	25.8 (2.2)	2,326	23.3 (1.7)	2,497	21.5 (2.7)	2,507	26.0 (2.2)
제주	975	30.9 (2.3)	1,242	31.7 (1.5)	1,356	32.7 (1.7)	1,108	30.8 (2.8)	1,003	29.3 (2.1)

※최근 7일 동안 아침식사를 5일 이상 먹지 않은 사람의 분율

※설문문항 및 응답보기 수정('09, '10, '11년)으로 연도비교 시 주의



(계속: 주5일 이상 아침식사 결식률)

(단위: %)

구 분	'10		'11		'12		'13		'14	
	분석대상자수	분율(표준오차)	분석대상자수	분율(표준오차)	분석대상자수	분율(표준오차)	분석대상자수	분율(표준오차)	분석대상자수	분율(표준오차)
<b>남학생</b>										
<b>지 역</b>										
서울	4,018	25.6 (0.8)	5,428	24.9 (0.8)	5,266	24.5 (0.7)	5,604	26.3 (0.8)	5,537	28.8 (0.8)
부산	2,804	26.8 (1.4)	2,781	23.1 (1.1)	2,807	24.5 (1.1)	2,412	25.6 (1.1)	2,300	27.7 (1.0)
대구	2,650	23.9 (1.4)	2,391	23.6 (1.0)	2,624	24.2 (1.1)	2,161	24.2 (1.4)	2,063	25.6 (1.6)
인천	2,566	26.2 (1.6)	2,183	27.5 (1.3)	2,237	24.7 (1.3)	1,995	30.2 (1.6)	2,091	28.8 (1.9)
광주	2,149	21.1 (2.3)	1,714	26.7 (1.0)	1,689	24.2 (1.6)	1,589	25.3 (2.2)	1,544	27.1 (1.6)
대전	2,110	24.5 (1.5)	1,554	25.7 (1.1)	1,694	23.9 (1.4)	1,498	27.7 (1.3)	1,454	28.4 (1.3)
울산	2,170	22.5 (1.0)	1,453	21.3 (1.5)	1,329	23.3 (1.3)	1,314	25.3 (1.7)	1,179	25.4 (1.4)
경기	4,825	26.2 (0.9)	7,226	25.3 (0.7)	7,677	25.3 (0.8)	7,463	28.1 (0.8)	7,312	29.4 (0.7)
강원	1,771	25.6 (1.9)	1,360	27.7 (2.5)	1,235	23.1 (2.8)	1,185	24.8 (1.4)	1,463	26.3 (1.3)
충북	1,861	27.5 (1.5)	1,396	28.2 (1.2)	1,493	24.6 (1.8)	1,373	26.0 (2.9)	1,298	26.4 (1.3)
충남	1,975	25.7 (2.2)	1,792	26.0 (2.2)	1,680	26.1 (1.3)	1,623	27.5 (2.1)	1,648	28.9 (1.5)
전북	2,005	29.5 (1.9)	1,638	25.9 (1.5)	1,470	28.5 (2.3)	1,664	27.8 (2.4)	1,550	27.9 (2.4)
전남	1,752	27.4 (2.3)	1,623	25.6 (2.2)	1,436	25.2 (1.7)	1,459	25.4 (2.7)	1,608	28.3 (1.7)
경북	2,136	17.7 (1.0)	2,010	25.2 (1.8)	2,034	24.2 (1.9)	2,096	27.1 (1.5)	1,994	27.6 (1.4)
경남	2,318	27.3 (1.9)	2,419	25.1 (1.3)	2,570	24.9 (1.0)	2,351	23.4 (1.5)	2,414	27.2 (1.2)
제주	1,281	30.2 (1.3)	905	23.5 (2.0)	980	26.4 (3.0)	868	30.5 (2.7)	1,015	28.4 (1.5)
<b>여학생</b>										
전 체	34,847	25.6 (0.4)	37,770	23.4 (0.3)	35,965	24.6 (0.3)	35,780	26.2 (0.3)	35,590	28.9 (0.3)
<b>학 년</b>										
중1	5,949	22.6 (0.8)	6,180	21.1 (0.6)	5,998	23.2 (0.6)	5,788	24.3 (0.6)	5,583	27.2 (0.6)
중2	5,879	24.8 (0.8)	6,490	23.1 (0.6)	5,990	24.5 (0.6)	5,852	25.4 (0.7)	5,944	27.7 (0.6)
중3	5,786	25.2 (0.7)	6,254	24.1 (0.6)	6,026	25.1 (0.6)	5,969	28.6 (0.6)	6,066	30.8 (0.6)
고1	5,792	26.6 (0.8)	6,183	23.2 (0.7)	5,845	23.2 (0.8)	5,930	26.1 (0.7)	5,776	28.8 (0.7)
고2	5,851	26.5 (0.9)	6,554	24.0 (0.6)	6,094	26.0 (0.7)	6,270	26.9 (0.7)	6,143	29.6 (0.7)
고3	5,590	28.0 (0.9)	6,109	24.8 (0.8)	6,012	25.7 (0.8)	5,971	25.7 (0.8)	6,078	29.1 (0.8)
<b>학교급</b>										
중학교	17,614	24.2 (0.5)	18,924	22.8 (0.4)	18,014	24.3 (0.4)	17,609	26.1 (0.4)	17,593	28.6 (0.4)
고등학교	17,233	27.0 (0.6)	18,846	24.0 (0.5)	17,951	24.9 (0.6)	18,171	26.2 (0.5)	17,997	29.2 (0.5)
일 반 계 고	12,803	23.0 (0.6)	13,332	21.2 (0.6)	13,985	22.4 (0.5)	14,842	23.7 (0.5)	14,990	26.8 (0.5)
특성화계고	4,430	40.5 (1.2)	5,514	33.5 (0.8)	3,966	33.6 (1.3)	3,329	39.9 (1.3)	3,007	41.3 (1.4)
<b>지 역</b>										
서울	3,830	25.7 (0.9)	5,927	23.5 (0.7)	6,107	23.6 (0.7)	5,561	24.9 (0.8)	5,460	29.1 (0.9)
부산	2,499	24.0 (1.2)	2,376	20.9 (1.2)	2,132	22.6 (1.4)	2,237	25.2 (1.0)	2,136	28.3 (1.2)
대구	2,380	22.0 (1.1)	2,048	22.6 (1.1)	1,688	24.6 (1.3)	1,990	23.1 (1.6)	1,889	24.9 (0.9)
인천	2,442	27.4 (1.2)	2,333	23.7 (1.0)	2,065	23.4 (1.3)	2,145	26.6 (1.4)	2,029	30.4 (1.6)
광주	1,875	25.1 (2.3)	1,595	25.0 (1.9)	1,460	24.6 (1.3)	1,413	28.4 (1.6)	1,528	29.8 (1.2)
대전	1,764	23.0 (1.7)	1,449	21.4 (1.3)	1,281	26.9 (1.4)	1,449	24.9 (1.2)	1,512	27.7 (1.3)
울산	1,308	21.3 (1.7)	1,460	20.5 (1.1)	1,189	24.2 (2.1)	1,172	22.6 (1.2)	1,270	28.7 (1.2)
경기	4,219	27.2 (0.9)	7,201	23.6 (0.7)	7,981	25.5 (0.6)	7,856	27.1 (0.7)	7,846	29.2 (0.6)
강원	1,676	24.1 (1.6)	1,362	24.5 (1.6)	1,251	30.0 (2.8)	1,272	27.6 (1.6)	1,206	26.9 (1.1)
충북	1,639	27.9 (1.4)	1,577	25.3 (2.1)	1,260	25.2 (2.0)	1,352	27.0 (1.2)	1,438	28.7 (1.7)
충남	1,894	26.2 (1.8)	1,665	26.5 (1.9)	1,584	26.0 (2.0)	1,489	28.0 (1.6)	1,568	29.9 (1.6)
전북	1,773	26.4 (1.9)	1,744	24.7 (1.4)	1,663	27.5 (2.0)	1,519	27.7 (1.5)	1,462	32.5 (1.7)
전남	1,629	25.7 (1.9)	1,811	21.9 (1.3)	1,470	27.4 (1.8)	1,412	26.7 (1.8)	1,503	32.7 (1.7)
경북	2,379	21.3 (1.4)	2,018	23.6 (1.2)	1,721	21.1 (1.7)	1,828	26.7 (1.9)	1,771	27.3 (1.4)
경남	2,492	26.5 (1.6)	2,314	22.3 (1.9)	2,350	21.8 (1.2)	2,393	25.4 (1.3)	2,323	26.8 (1.4)
제주	1,048	30.4 (2.3)	890	25.7 (1.7)	763	24.3 (2.8)	692	29.2 (3.0)	649	31.0 (2.2)

결과표38. 아침식사 결식 이유

(단위: %)

구 분	분석 대상자 수	늦잠을 자서	시간이 없어서	식욕이 없어서	배가 아프거나 소화가 안돼서	아침식사를 차려주는 사람이 없어서	혼자 먹기 싫어서	살을 빼기 위해서	아침식사를 해야한다고 생각하지 않아서	기타
		분율(표준오차)	분율(표준오차)	분율(표준오차)	분율(표준오차)	분율(표준오차)	분율(표준오차)	분율(표준오차)	분율(표준오차)	분율(표준오차)
<b>전 체</b>										
전 체	44,345	18.9 (0.2)	36.7 (0.3)	19.9 (0.2)	7.8 (0.1)	2.8 (0.1)	0.6 (0.0)	1.6 (0.1)	4.9 (0.1)	6.8 (0.1)
<b>학 년</b>										
중1	6,731	15.5 (0.4)	33.7 (0.6)	23.6 (0.5)	7.5 (0.3)	2.0 (0.2)	0.9 (0.1)	1.4 (0.2)	4.7 (0.3)	10.7 (0.4)
중2	7,243	16.5 (0.4)	34.2 (0.7)	23.2 (0.5)	8.1 (0.3)	2.3 (0.2)	0.7 (0.1)	1.5 (0.1)	4.7 (0.2)	9.0 (0.4)
중3	7,487	18.0 (0.4)	34.4 (0.6)	22.0 (0.5)	8.5 (0.3)	2.7 (0.2)	0.6 (0.1)	1.6 (0.2)	5.3 (0.3)	6.8 (0.3)
고1	7,371	20.7 (0.5)	38.1 (0.6)	18.6 (0.5)	8.3 (0.3)	2.5 (0.2)	0.4 (0.1)	1.4 (0.1)	4.2 (0.2)	5.6 (0.3)
고2	7,854	20.2 (0.5)	39.4 (0.6)	17.5 (0.4)	7.0 (0.3)	3.1 (0.2)	0.5 (0.1)	1.8 (0.2)	5.3 (0.2)	5.2 (0.3)
고3	7,659	21.4 (0.5)	39.4 (0.6)	16.2 (0.4)	7.3 (0.3)	3.6 (0.2)	0.7 (0.1)	1.7 (0.1)	4.9 (0.3)	4.8 (0.2)
<b>학교급</b>										
중학교	21,461	16.7 (0.3)	34.1 (0.4)	22.9 (0.3)	8.1 (0.2)	2.4 (0.1)	0.7 (0.1)	1.5 (0.1)	4.9 (0.2)	8.7 (0.2)
고등학교	22,884	20.8 (0.3)	39.0 (0.4)	17.4 (0.3)	7.5 (0.2)	3.1 (0.1)	0.5 (0.1)	1.6 (0.1)	4.8 (0.1)	5.2 (0.2)
일 반 계 고	18,314	21.9 (0.4)	38.8 (0.4)	17.3 (0.3)	7.4 (0.2)	2.9 (0.1)	0.4 (0.0)	1.7 (0.1)	4.5 (0.1)	5.1 (0.2)
특성화계고	4,570	16.6 (0.7)	39.5 (1.0)	17.9 (0.6)	8.1 (0.4)	3.9 (0.3)	0.9 (0.2)	1.5 (0.2)	6.0 (0.4)	5.6 (0.4)
<b>남학생</b>										
전 체	21,574	20.3 (0.3)	31.2 (0.3)	22.9 (0.3)	7.5 (0.2)	2.5 (0.1)	0.6 (0.1)	1.0 (0.1)	5.2 (0.1)	8.7 (0.2)
<b>학 년</b>										
중1	3,358	17.5 (0.6)	29.2 (0.8)	24.5 (0.8)	6.5 (0.4)	1.8 (0.2)	0.9 (0.2)	0.8 (0.2)	5.4 (0.4)	13.5 (0.6)
중2	3,537	18.1 (0.7)	28.2 (0.8)	24.8 (0.8)	8.5 (0.4)	2.2 (0.3)	0.6 (0.1)	0.9 (0.2)	5.1 (0.4)	11.7 (0.6)
중3	3,615	19.0 (0.7)	28.5 (0.8)	25.2 (0.7)	8.5 (0.5)	2.4 (0.3)	0.7 (0.1)	1.1 (0.2)	5.7 (0.4)	8.9 (0.5)
고1	3,621	21.8 (0.7)	32.3 (0.7)	22.6 (0.8)	8.1 (0.4)	2.0 (0.2)	0.3 (0.1)	1.0 (0.1)	4.5 (0.3)	7.5 (0.5)
고2	3,764	20.6 (0.6)	34.4 (0.8)	22.1 (0.7)	6.6 (0.4)	2.7 (0.3)	0.5 (0.1)	1.1 (0.2)	5.8 (0.4)	6.2 (0.4)
고3	3,679	23.7 (0.7)	33.6 (0.7)	19.3 (0.6)	6.7 (0.4)	3.5 (0.3)	0.7 (0.2)	1.3 (0.2)	5.1 (0.4)	6.2 (0.4)
<b>학교급</b>										
중학교	10,510	18.3 (0.4)	28.6 (0.5)	24.8 (0.5)	7.9 (0.3)	2.2 (0.1)	0.7 (0.1)	0.9 (0.1)	5.4 (0.2)	11.2 (0.3)
고등학교	11,064	22.0 (0.5)	33.4 (0.5)	21.3 (0.4)	7.1 (0.2)	2.8 (0.2)	0.5 (0.1)	1.1 (0.1)	5.1 (0.2)	6.6 (0.2)
일 반 계 고	8,824	22.9 (0.5)	33.5 (0.5)	21.3 (0.4)	6.8 (0.3)	2.7 (0.2)	0.4 (0.1)	1.2 (0.1)	4.8 (0.2)	6.5 (0.3)
특성화계고	2,240	19.0 (0.9)	33.4 (0.9)	21.3 (0.9)	8.4 (0.6)	3.1 (0.4)	0.9 (0.3)	0.7 (0.2)	6.2 (0.5)	7.0 (0.6)
<b>여학생</b>										
전 체	22,771	17.5 (0.3)	42.3 (0.4)	16.9 (0.3)	8.1 (0.2)	3.0 (0.1)	0.6 (0.1)	2.1 (0.1)	4.5 (0.1)	4.9 (0.2)
<b>학 년</b>										
중1	3,373	13.5 (0.6)	38.3 (0.8)	22.8 (0.7)	8.4 (0.5)	2.2 (0.3)	0.9 (0.2)	2.0 (0.3)	4.1 (0.3)	7.8 (0.5)
중2	3,706	14.8 (0.6)	40.1 (0.9)	21.6 (0.7)	7.7 (0.4)	2.4 (0.2)	0.7 (0.1)	2.1 (0.2)	4.2 (0.3)	6.4 (0.4)
중3	3,872	16.9 (0.6)	40.4 (0.9)	18.8 (0.7)	8.5 (0.5)	3.0 (0.3)	0.6 (0.1)	2.0 (0.2)	4.9 (0.3)	4.8 (0.4)
고1	3,750	19.7 (0.7)	44.0 (0.9)	14.6 (0.6)	8.5 (0.5)	3.0 (0.3)	0.4 (0.1)	1.9 (0.2)	4.0 (0.3)	3.8 (0.3)
고2	4,090	19.7 (0.7)	44.4 (0.9)	12.8 (0.5)	7.3 (0.4)	3.5 (0.3)	0.6 (0.1)	2.6 (0.3)	4.8 (0.3)	4.3 (0.3)
고3	3,980	19.0 (0.7)	45.5 (0.8)	12.9 (0.5)	7.9 (0.4)	3.7 (0.3)	0.7 (0.1)	2.1 (0.2)	4.8 (0.4)	3.4 (0.3)
<b>학교급</b>										
중학교	10,951	15.2 (0.4)	39.7 (0.6)	20.9 (0.4)	8.2 (0.3)	2.5 (0.2)	0.7 (0.1)	2.0 (0.1)	4.4 (0.2)	6.2 (0.3)
고등학교	11,820	19.5 (0.4)	44.6 (0.5)	13.4 (0.3)	7.9 (0.3)	3.4 (0.2)	0.6 (0.1)	2.2 (0.2)	4.5 (0.2)	3.8 (0.2)
일 반 계 고	9,490	20.8 (0.5)	44.1 (0.5)	13.4 (0.3)	8.0 (0.3)	3.1 (0.2)	0.5 (0.1)	2.1 (0.2)	4.2 (0.2)	3.8 (0.2)
특성화계고	2,330	13.7 (0.8)	47.0 (1.3)	13.6 (0.7)	7.7 (0.5)	4.9 (0.5)	1.0 (0.2)	2.5 (0.4)	5.6 (0.5)	4.0 (0.5)

※최근 7일 동안 아침식사를 매일 먹지 않은 사람의 아침식사를 하지 않은 주된 이유



결과표39. 주5일 이상 점심식사 결식률

(단위: %)

구 분	'05		'06		'07		'08		'09	
	분석대상자수	분율(표준오차)	분석대상자수	분율(표준오차)	분석대상자수	분율(표준오차)	분석대상자수	분율(표준오차)	분석대상자수	분율(표준오차)
<b>전 체</b>										
전 체	58,220	5.0 (0.1)	71,403	4.9 (0.1)	74,698	4.9 (0.1)	75,238	4.8 (0.1)	75,066	10.5 (0.2)
<b>학 년</b>										
중1	12,164	6.1 (0.3)	12,876	5.4 (0.3)	13,035	5.7 (0.3)	13,037	5.9 (0.3)	12,714	13.3 (0.4)
중2	11,998	5.4 (0.3)	12,383	5.3 (0.3)	12,849	4.7 (0.3)	13,056	5.3 (0.3)	12,868	12.0 (0.4)
중3	11,384	4.7 (0.2)	12,160	4.1 (0.2)	12,936	4.6 (0.2)	12,850	4.4 (0.2)	12,827	11.2 (0.4)
고1	11,468	4.5 (0.3)	11,624	4.8 (0.3)	12,809	4.6 (0.4)	12,720	4.4 (0.3)	12,477	9.3 (0.4)
고2	11,206	4.2 (0.3)	11,450	4.8 (0.3)	11,596	4.7 (0.3)	12,375	4.5 (0.3)	12,427	8.2 (0.4)
고3	-	-	10,910	5.0 (0.4)	11,473	4.9 (0.3)	11,200	4.6 (0.3)	11,753	9.0 (0.4)
<b>학교급</b>										
중학교	35,546	5.4 (0.2)	37,419	4.9 (0.2)	38,820	5.0 (0.2)	38,943	5.2 (0.1)	38,409	12.1 (0.3)
고등학교	22,674	4.4 (0.2)	33,984	4.9 (0.2)	35,878	4.7 (0.2)	36,295	4.5 (0.2)	36,657	8.8 (0.3)
일 반 계 고	15,800	2.4 (0.1)	23,505	2.9 (0.2)	25,051	2.9 (0.2)	26,808	3.1 (0.2)	27,380	7.2 (0.3)
특성화계고	6,874	9.4 (0.7)	10,479	10.0 (0.7)	10,827	9.6 (0.7)	9,487	8.6 (0.5)	9,277	13.9 (0.8)
<b>지 역</b>										
서울	6,604	4.3 (0.3)	7,855	4.4 (0.3)	8,402	4.2 (0.3)	8,077	4.4 (0.3)	8,207	10.0 (0.5)
부산	4,296	5.0 (0.3)	5,195	3.8 (0.3)	5,530	4.6 (0.3)	5,501	4.9 (0.3)	5,468	9.0 (0.5)
대구	4,109	3.9 (0.4)	4,953	3.4 (0.3)	5,163	3.6 (0.3)	5,053	3.8 (0.3)	5,063	9.3 (0.7)
인천	4,049	4.7 (0.3)	4,879	4.1 (0.4)	5,122	3.8 (0.3)	5,240	4.9 (0.4)	5,126	11.7 (0.6)
광주	3,076	4.1 (0.3)	3,846	4.6 (0.6)	4,076	4.0 (0.3)	4,011	5.2 (0.4)	4,110	10.8 (0.8)
대전	2,958	6.2 (0.6)	3,798	4.9 (0.4)	3,870	5.4 (0.4)	4,011	5.6 (0.7)	3,948	12.1 (0.5)
울산	2,691	4.7 (0.3)	3,561	4.1 (0.6)	3,723	4.0 (0.3)	3,665	4.9 (0.3)	3,635	9.6 (0.7)
경기	6,859	4.7 (0.4)	8,291	4.7 (0.3)	8,761	4.5 (0.4)	9,332	4.5 (0.3)	9,430	9.6 (0.4)
강원	2,635	6.9 (1.3)	3,402	8.2 (0.4)	3,352	7.0 (0.7)	3,520	5.6 (0.4)	3,553	12.0 (1.2)
충북	2,782	5.3 (0.4)	3,424	4.5 (0.4)	3,601	5.5 (0.5)	3,657	4.6 (0.5)	3,636	11.0 (0.7)
충남	2,868	6.6 (0.5)	3,624	7.0 (0.9)	3,740	7.0 (1.0)	3,910	5.3 (0.6)	3,852	12.4 (1.1)
전북	2,858	6.8 (0.7)	3,335	5.6 (0.6)	3,548	7.4 (0.7)	3,757	7.1 (0.7)	3,799	12.7 (1.0)
전남	2,929	5.7 (0.4)	3,564	8.1 (1.5)	3,661	6.7 (0.6)	3,581	6.5 (0.6)	3,381	13.0 (1.0)
경북	3,522	6.0 (0.7)	4,266	5.9 (0.7)	4,497	6.1 (0.7)	4,589	4.6 (0.5)	4,589	9.8 (0.9)
경남	3,947	5.7 (0.6)	4,848	5.7 (0.5)	5,014	5.1 (0.6)	4,849	5.1 (0.7)	4,933	12.3 (0.7)
제주	2,037	5.9 (0.4)	2,562	4.8 (0.4)	2,638	4.9 (0.4)	2,485	5.0 (0.5)	2,336	9.3 (1.1)
<b>남학생</b>										
전 체	29,870	6.1 (0.2)	37,204	5.8 (0.2)	39,466	5.3 (0.2)	39,278	5.7 (0.2)	39,612	12.9 (0.3)
<b>학 년</b>										
중1	6,278	8.2 (0.4)	6,916	6.9 (0.4)	7,102	6.4 (0.3)	6,893	7.2 (0.4)	6,933	16.5 (0.6)
중2	6,118	6.8 (0.4)	6,405	6.5 (0.5)	6,810	5.5 (0.3)	6,938	6.3 (0.4)	6,965	15.5 (0.6)
중3	5,836	6.3 (0.4)	6,299	4.9 (0.3)	6,709	5.7 (0.4)	6,900	5.3 (0.4)	7,035	14.1 (0.5)
고1	5,897	4.6 (0.4)	6,039	5.7 (0.5)	6,602	4.3 (0.4)	6,674	5.3 (0.4)	6,890	11.2 (0.6)
고2	5,741	4.2 (0.3)	6,005	5.3 (0.4)	6,199	4.7 (0.3)	6,067	4.8 (0.4)	6,104	9.9 (0.6)
고3	-	-	5,540	5.4 (0.5)	6,044	5.3 (0.4)	5,806	4.9 (0.4)	5,685	10.3 (0.6)
<b>학교급</b>										
중학교	18,232	7.1 (0.3)	19,620	6.1 (0.2)	20,621	5.8 (0.2)	20,731	6.3 (0.2)	20,933	15.4 (0.4)
고등학교	11,638	4.4 (0.3)	17,584	5.5 (0.3)	18,845	4.8 (0.2)	18,547	5.0 (0.3)	18,679	10.5 (0.4)
일 반 계 고	8,176	2.5 (0.2)	12,186	3.7 (0.3)	13,278	3.2 (0.2)	14,247	3.6 (0.3)	14,278	8.6 (0.4)
특성화계고	3,462	9.4 (0.8)	5,398	10.0 (0.7)	5,567	8.9 (0.7)	4,300	9.1 (0.7)	4,401	16.1 (1.0)

※최근 7일 동안 점심식사를 5일 이상 먹지 않은 사람의 분율

※설문문항 및 응답보기 수정('09, '10, '11년)으로 연도비교 시 주의

(계속: 주5일 이상 점심식사 결식률)

(단위: %)

구 분	'10		'11		'12		'13		'14	
	분석대상자수	분율(표준오차)	분석대상자수	분율(표준오차)	분석대상자수	분율(표준오차)	분석대상자수	분율(표준오차)	분석대상자수	분율(표준오차)
<b>전 체</b>										
전 체	73,238	8.4 (0.2)	75,643	10.9 (0.1)	74,186	10.9 (0.2)	72,435	10.5 (0.2)	72,060	11.8 (0.2)
<b>학 년</b>										
중1	12,468	11.2 (0.4)	12,728	14.1 (0.3)	12,362	15.8 (0.4)	12,199	14.9 (0.4)	11,661	16.0 (0.4)
중2	12,499	9.3 (0.3)	12,903	12.4 (0.3)	12,384	12.8 (0.4)	12,113	11.9 (0.3)	12,275	13.6 (0.3)
중3	12,603	8.1 (0.3)	12,843	11.2 (0.3)	12,551	11.5 (0.3)	12,218	10.4 (0.3)	12,220	12.5 (0.3)
고1	12,021	6.9 (0.3)	12,569	10.0 (0.3)	12,451	8.8 (0.3)	12,028	9.1 (0.3)	11,824	10.1 (0.4)
고2	12,124	7.0 (0.3)	12,508	8.9 (0.3)	12,315	8.6 (0.3)	11,865	8.4 (0.3)	12,152	9.4 (0.3)
고3	11,523	7.7 (0.4)	12,092	9.2 (0.3)	12,123	8.4 (0.3)	12,012	8.3 (0.3)	11,928	9.7 (0.3)
<b>학교급</b>										
중학교	37,570	9.5 (0.2)	38,474	12.5 (0.2)	37,297	13.3 (0.2)	36,530	12.4 (0.2)	36,156	14.0 (0.2)
고등학교	35,668	7.2 (0.2)	37,169	9.4 (0.2)	36,889	8.6 (0.2)	35,905	8.6 (0.2)	35,904	9.7 (0.2)
일 반 계 고	26,845	5.7 (0.2)	27,278	8.4 (0.2)	28,443	7.9 (0.2)	29,120	8.0 (0.2)	29,806	9.0 (0.2)
특성화계고	8,823	12.2 (0.6)	9,891	12.5 (0.5)	8,446	11.2 (0.5)	6,785	11.5 (0.6)	6,098	13.0 (0.6)
<b>지 역</b>										
서울	7,848	7.8 (0.4)	11,355	10.1 (0.3)	11,373	9.8 (0.3)	11,165	9.8 (0.3)	10,997	11.4 (0.3)
부산	5,303	8.7 (0.6)	5,157	9.6 (0.4)	4,939	10.8 (0.6)	4,649	11.2 (0.6)	4,436	11.4 (0.6)
대구	5,030	6.6 (0.4)	4,439	9.6 (0.4)	4,312	10.2 (0.6)	4,151	9.6 (0.5)	3,952	10.1 (0.6)
인천	5,008	8.8 (0.6)	4,516	11.6 (0.6)	4,302	10.7 (0.7)	4,140	10.4 (0.6)	4,120	11.3 (0.7)
광주	4,024	7.7 (0.4)	3,309	12.2 (0.7)	3,149	12.5 (0.8)	3,002	11.5 (1.0)	3,072	12.0 (0.7)
대전	3,474	8.0 (0.6)	3,003	12.3 (0.8)	2,975	11.1 (0.6)	2,947	10.7 (0.6)	2,966	11.0 (0.7)
울산	3,478	7.8 (0.6)	2,913	11.2 (0.6)	2,518	11.1 (0.7)	2,486	9.7 (0.8)	2,449	10.7 (0.8)
경기	9,044	8.3 (0.3)	14,427	10.4 (0.3)	15,658	10.6 (0.4)	15,319	10.3 (0.3)	15,158	12.6 (0.3)
강원	3,447	8.4 (0.7)	2,722	12.1 (0.9)	2,486	10.9 (0.7)	2,457	10.3 (1.2)	2,669	10.5 (0.9)
충북	3,500	7.4 (0.7)	2,973	12.3 (0.8)	2,753	10.7 (0.6)	2,725	10.4 (0.9)	2,736	11.5 (0.7)
충남	3,869	10.2 (1.0)	3,457	11.6 (0.7)	3,264	11.4 (0.6)	3,112	9.9 (0.8)	3,216	11.6 (0.7)
전북	3,778	9.7 (0.6)	3,382	11.4 (0.7)	3,133	13.2 (0.9)	3,183	11.9 (1.0)	3,012	13.7 (0.9)
전남	3,381	9.6 (1.1)	3,434	12.2 (0.8)	2,906	12.4 (0.9)	2,871	12.4 (1.0)	3,111	12.2 (0.6)
경북	4,515	7.9 (0.6)	4,028	12.9 (0.7)	3,755	11.2 (0.7)	3,924	11.0 (0.7)	3,765	11.9 (0.9)
경남	4,810	9.7 (0.8)	4,733	12.0 (0.8)	4,920	12.2 (0.7)	4,744	10.7 (0.7)	4,737	12.1 (0.7)
제주	2,329	9.3 (0.6)	1,795	9.8 (0.8)	1,743	11.1 (0.6)	1,560	10.0 (0.8)	1,664	9.9 (1.0)
<b>남학생</b>										
전 체	38,391	9.9 (0.2)	37,873	12.9 (0.2)	38,221	12.8 (0.2)	36,655	12.4 (0.2)	36,470	13.6 (0.2)
<b>학 년</b>										
중1	6,519	13.3 (0.5)	6,548	16.4 (0.5)	6,364	18.5 (0.6)	6,411	17.5 (0.5)	6,078	17.9 (0.5)
중2	6,620	11.1 (0.5)	6,413	14.9 (0.4)	6,394	15.2 (0.5)	6,261	14.4 (0.5)	6,331	15.7 (0.5)
중3	6,817	10.0 (0.5)	6,589	13.4 (0.4)	6,525	13.9 (0.5)	6,249	12.1 (0.4)	6,154	15.1 (0.5)
고1	6,229	7.8 (0.5)	6,386	11.7 (0.5)	6,606	10.2 (0.4)	6,098	10.9 (0.4)	6,048	11.8 (0.5)
고2	6,273	8.1 (0.5)	5,954	10.4 (0.4)	6,221	10.1 (0.4)	5,595	10.0 (0.5)	6,009	11.1 (0.5)
고3	5,933	9.3 (0.6)	5,983	11.0 (0.5)	6,111	9.7 (0.4)	6,041	9.8 (0.5)	5,850	10.7 (0.4)
<b>학교급</b>										
중학교	19,956	11.4 (0.3)	19,550	14.9 (0.3)	19,283	15.8 (0.3)	18,921	14.6 (0.3)	18,563	16.2 (0.3)
고등학교	18,435	8.4 (0.4)	18,323	11.0 (0.3)	18,938	10.0 (0.3)	17,734	10.2 (0.3)	17,907	11.2 (0.3)
일 반 계 고	14,042	6.9 (0.3)	13,946	10.0 (0.3)	14,458	9.0 (0.3)	14,278	9.5 (0.3)	14,816	10.5 (0.3)
특성화계고	4,393	13.1 (0.8)	4,377	14.4 (0.8)	4,480	13.4 (0.6)	3,456	13.3 (0.8)	3,091	14.4 (0.8)

(계속: 주5일 이상 점심식사 결식률)

(단위: %)

구 분	'05		'06		'07		'08		'09	
	분석대상자수	분율(표준오차)	분석대상자수	분율(표준오차)	분석대상자수	분율(표준오차)	분석대상자수	분율(표준오차)	분석대상자수	분율(표준오차)
<b>남학생</b>										
<b>지 역</b>										
서울	3,401	5.3 (0.5)	4,008	5.7 (0.5)	4,403	5.2 (0.4)	4,122	5.2 (0.5)	4,224	12.5 (0.8)
부산	2,218	6.1 (0.5)	2,895	4.5 (0.4)	2,903	4.8 (0.4)	2,793	5.3 (0.5)	2,748	11.0 (0.9)
대구	2,129	5.4 (0.6)	2,647	4.2 (0.5)	2,626	4.5 (0.5)	2,618	3.8 (0.4)	2,682	10.8 (0.8)
인천	2,101	5.7 (0.4)	2,481	5.2 (0.6)	2,576	4.6 (0.5)	2,830	6.0 (0.6)	2,792	14.5 (0.8)
광주	1,612	4.9 (0.6)	2,095	4.8 (0.4)	2,193	4.1 (0.4)	2,183	6.2 (0.7)	2,253	13.5 (1.8)
대전	1,649	8.2 (0.7)	2,221	5.5 (0.5)	2,262	6.2 (0.6)	2,088	6.8 (1.2)	2,230	14.7 (0.9)
울산	1,379	6.3 (0.5)	1,786	5.0 (1.1)	1,949	4.0 (0.4)	1,994	5.7 (0.5)	2,098	11.9 (0.8)
경기	3,405	5.5 (0.5)	4,080	6.0 (0.5)	4,572	4.4 (0.4)	4,928	5.6 (0.4)	5,071	11.9 (0.6)
강원	1,318	8.1 (1.4)	1,726	8.6 (0.7)	1,708	6.6 (0.8)	1,927	6.6 (0.6)	1,885	14.7 (1.9)
충북	1,498	6.0 (0.6)	1,788	4.4 (0.6)	1,965	6.9 (0.7)	2,006	5.4 (0.6)	2,008	12.9 (0.9)
충남	1,511	8.3 (0.7)	1,827	7.8 (0.8)	1,960	6.9 (0.8)	1,981	5.9 (0.8)	1,963	15.6 (1.1)
전북	1,448	7.6 (1.4)	1,727	6.2 (0.9)	1,907	7.4 (0.9)	1,997	8.0 (1.3)	1,983	15.0 (2.2)
전남	1,383	6.4 (0.7)	1,764	7.9 (1.3)	1,856	7.3 (1.0)	1,810	6.9 (0.9)	1,734	17.1 (1.8)
경북	1,847	7.5 (1.1)	2,301	7.2 (0.9)	2,616	7.4 (1.0)	2,272	5.1 (0.7)	2,182	12.2 (1.4)
경남	1,909	7.1 (0.8)	2,538	6.0 (0.5)	2,688	5.3 (0.8)	2,352	6.1 (1.0)	2,426	14.8 (1.1)
제주	1,062	6.4 (0.6)	1,320	5.0 (0.7)	1,282	6.0 (0.7)	1,377	5.7 (0.8)	1,333	11.4 (1.3)
<b>여학생</b>										
전 체	28,350	3.8 (0.2)	34,199	3.9 (0.2)	35,232	4.4 (0.2)	35,960	3.9 (0.1)	35,454	7.8 (0.2)
<b>학 년</b>										
중1	5,886	3.6 (0.3)	5,960	3.8 (0.3)	5,933	5.1 (0.4)	6,144	4.4 (0.4)	5,781	9.7 (0.5)
중2	5,880	3.8 (0.3)	5,978	3.8 (0.3)	6,039	3.8 (0.4)	6,118	4.1 (0.3)	5,903	8.1 (0.4)
중3	5,548	3.0 (0.3)	5,861	3.3 (0.3)	6,227	3.4 (0.3)	5,950	3.4 (0.3)	5,792	7.8 (0.5)
고1	5,571	4.4 (0.4)	5,585	3.9 (0.4)	6,207	4.9 (0.6)	6,046	3.4 (0.3)	5,587	7.1 (0.4)
고2	5,465	4.2 (0.4)	5,445	4.4 (0.4)	5,397	4.7 (0.5)	6,308	4.1 (0.3)	6,323	6.3 (0.5)
고3	-	-	5,370	4.6 (0.6)	5,429	4.5 (0.4)	5,394	4.2 (0.4)	6,068	7.7 (0.6)
<b>학교급</b>										
중학교	17,314	3.5 (0.2)	17,799	3.6 (0.2)	18,199	4.1 (0.2)	18,212	4.0 (0.2)	17,476	8.5 (0.3)
고등학교	11,036	4.3 (0.3)	16,400	4.3 (0.3)	17,033	4.7 (0.4)	17,748	3.9 (0.2)	17,978	7.0 (0.3)
일 반 계 고	7,624	2.4 (0.2)	11,319	2.2 (0.2)	11,773	2.7 (0.2)	12,561	2.5 (0.2)	13,102	5.7 (0.3)
특성화계고	3,412	9.4 (0.9)	5,081	10.0 (1.1)	5,260	10.4 (1.1)	5,187	8.0 (0.7)	4,876	11.3 (0.9)
<b>지 역</b>										
서울	3,203	3.2 (0.3)	3,847	2.9 (0.4)	3,999	3.1 (0.3)	3,955	3.6 (0.4)	3,983	7.1 (0.6)
부산	2,078	3.6 (0.4)	2,300	3.1 (0.4)	2,627	4.3 (0.5)	2,708	4.5 (0.5)	2,720	6.6 (0.4)
대구	1,980	2.0 (0.4)	2,306	2.4 (0.4)	2,537	2.6 (0.3)	2,435	3.7 (0.6)	2,381	7.5 (0.9)
인천	1,948	3.6 (0.4)	2,398	3.0 (0.5)	2,546	2.9 (0.5)	2,410	3.7 (0.4)	2,334	8.5 (0.6)
광주	1,464	3.2 (0.5)	1,751	4.3 (1.0)	1,883	3.8 (0.5)	1,828	4.2 (0.7)	1,857	7.9 (1.0)
대전	1,309	4.1 (0.6)	1,577	4.1 (0.6)	1,608	4.5 (0.6)	1,923	4.1 (0.5)	1,718	9.3 (0.6)
울산	1,312	2.7 (0.3)	1,775	2.9 (0.4)	1,774	3.9 (0.6)	1,671	4.0 (0.5)	1,537	6.9 (0.8)
경기	3,454	3.7 (0.5)	4,211	3.3 (0.4)	4,189	4.6 (0.7)	4,404	3.3 (0.4)	4,359	7.1 (0.5)
강원	1,317	5.6 (1.3)	1,676	7.9 (0.8)	1,644	7.4 (1.4)	1,593	4.4 (0.5)	1,668	8.9 (0.7)
충북	1,284	4.4 (0.6)	1,636	4.6 (0.6)	1,636	3.9 (0.5)	1,651	3.8 (0.7)	1,628	8.9 (1.1)
충남	1,357	4.7 (0.8)	1,797	6.2 (1.7)	1,780	7.1 (1.6)	1,929	4.6 (0.7)	1,889	8.7 (1.2)
전북	1,410	5.9 (0.6)	1,608	4.9 (0.8)	1,641	7.4 (1.0)	1,760	6.1 (0.8)	1,816	10.3 (0.9)
전남	1,546	5.0 (0.7)	1,800	8.2 (2.1)	1,805	6.1 (0.7)	1,771	6.0 (0.9)	1,647	8.6 (0.8)
경북	1,675	4.3 (0.7)	1,965	4.4 (0.8)	1,881	4.4 (0.8)	2,317	4.1 (0.6)	2,407	6.9 (0.7)
경남	2,038	4.2 (0.6)	2,310	5.3 (0.9)	2,326	4.9 (0.8)	2,497	3.8 (0.6)	2,507	9.3 (0.7)
제주	975	5.2 (0.7)	1,242	4.6 (0.6)	1,356	3.7 (0.4)	1,108	4.2 (0.8)	1,003	7.0 (1.4)

※최근 7일 동안 점심식사를 5일 이상 먹지 않은 사람의 분율

※설문문항 및 응답보기 수정('09, '10, '11년)으로 연도비교 시 주의

(계속: 주5일 이상 점심식사 결식률)

(단위: %)

구 분	'10		'11		'12		'13		'14	
	분석대상자수	분율(표준오차)	분석대상자수	분율(표준오차)	분석대상자수	분율(표준오차)	분석대상자수	분율(표준오차)	분석대상자수	분율(표준오차)
<b>남학생</b>										
<b>지 역</b>										
서울	4,018	9.1 (0.5)	5,428	12.1 (0.5)	5,266	11.4 (0.5)	5,604	11.6 (0.5)	5,537	13.2 (0.5)
부산	2,804	10.6 (1.0)	2,781	11.6 (0.6)	2,807	13.4 (0.6)	2,412	14.2 (0.6)	2,300	13.7 (0.9)
대구	2,650	7.7 (0.6)	2,391	11.2 (0.6)	2,624	11.6 (0.7)	2,161	10.5 (0.8)	2,063	11.9 (0.9)
인천	2,566	10.4 (0.8)	2,183	14.1 (0.8)	2,237	12.7 (0.9)	1,995	12.4 (1.1)	2,091	12.3 (0.8)
광주	2,149	8.6 (0.6)	1,714	15.6 (0.8)	1,689	15.0 (1.2)	1,589	13.0 (1.4)	1,544	13.8 (1.0)
대전	2,110	10.5 (0.9)	1,554	14.9 (1.2)	1,694	12.5 (0.9)	1,498	12.4 (0.7)	1,454	13.2 (1.2)
울산	2,170	9.7 (0.7)	1,453	12.1 (0.9)	1,329	12.8 (0.9)	1,314	12.1 (1.1)	1,179	11.4 (1.2)
경기	4,825	9.6 (0.5)	7,226	12.2 (0.5)	7,677	12.6 (0.5)	7,463	12.3 (0.4)	7,312	14.6 (0.5)
강원	1,771	9.5 (1.1)	1,360	13.7 (1.5)	1,235	11.4 (1.0)	1,185	12.5 (1.5)	1,463	12.5 (1.4)
충북	1,861	8.2 (1.0)	1,396	14.6 (1.4)	1,493	11.9 (0.9)	1,373	10.5 (1.1)	1,298	13.0 (1.0)
충남	1,975	11.6 (1.5)	1,792	12.9 (1.0)	1,680	13.3 (0.8)	1,623	12.4 (0.9)	1,648	13.2 (1.0)
전북	2,005	12.0 (1.4)	1,638	13.7 (1.1)	1,470	14.7 (1.7)	1,664	14.5 (1.6)	1,550	15.8 (1.3)
전남	1,752	11.9 (2.1)	1,623	14.0 (1.0)	1,436	13.8 (1.5)	1,459	14.8 (1.8)	1,608	14.2 (1.2)
경북	2,136	9.5 (0.8)	2,010	14.9 (1.2)	2,034	14.2 (1.0)	2,096	13.4 (0.9)	1,994	13.7 (1.3)
경남	2,318	12.2 (1.0)	2,419	14.0 (0.9)	2,570	15.0 (0.9)	2,351	12.0 (1.0)	2,414	14.1 (0.9)
제주	1,281	10.2 (1.1)	905	12.2 (1.1)	980	13.1 (1.1)	868	11.1 (0.8)	1,015	10.7 (1.3)
<b>여학생</b>										
<b>전 체</b>										
	34,847	6.7 (0.2)	37,770	8.7 (0.2)	35,965	8.8 (0.2)	35,780	8.3 (0.2)	35,590	9.8 (0.2)
<b>학 년</b>										
중1	5,949	9.0 (0.7)	6,180	11.5 (0.4)	5,998	12.8 (0.5)	5,788	12.2 (0.5)	5,583	14.0 (0.5)
중2	5,879	7.3 (0.4)	6,490	9.7 (0.4)	5,990	10.2 (0.4)	5,852	9.2 (0.4)	5,944	11.3 (0.4)
중3	5,786	5.9 (0.4)	6,254	8.9 (0.4)	6,026	8.9 (0.4)	5,969	8.4 (0.4)	6,066	9.8 (0.4)
고1	5,792	5.9 (0.5)	6,183	8.2 (0.4)	5,845	7.2 (0.4)	5,930	7.2 (0.3)	5,776	8.1 (0.4)
고2	5,851	5.8 (0.4)	6,554	7.1 (0.3)	6,094	7.0 (0.4)	6,270	6.6 (0.4)	6,143	7.6 (0.4)
고3	5,590	6.0 (0.5)	6,109	7.2 (0.4)	6,012	7.0 (0.4)	5,971	6.6 (0.4)	6,078	8.6 (0.4)
<b>학교급</b>										
중학교	17,614	7.4 (0.2)	18,924	10.0 (0.2)	18,014	10.6 (0.3)	17,609	9.9 (0.3)	17,593	11.6 (0.3)
고등학교	17,233	5.9 (0.3)	18,846	7.5 (0.2)	17,951	7.1 (0.2)	18,171	6.8 (0.2)	17,997	8.1 (0.3)
일반계고	12,803	4.4 (0.3)	13,332	6.7 (0.2)	13,985	6.6 (0.2)	14,842	6.4 (0.3)	14,990	7.5 (0.3)
특성화계고	4,430	11.1 (0.7)	5,514	10.3 (0.6)	3,966	8.6 (0.7)	3,329	9.2 (0.6)	3,007	11.1 (0.9)
<b>지 역</b>										
서울	3,830	6.4 (0.5)	5,927	7.8 (0.3)	6,107	8.2 (0.4)	5,561	7.8 (0.4)	5,460	9.4 (0.4)
부산	2,499	6.4 (0.6)	2,376	7.3 (0.5)	2,132	7.9 (0.7)	2,237	7.8 (0.8)	2,136	8.9 (0.7)
대구	2,380	5.2 (0.6)	2,048	7.8 (0.6)	1,688	8.7 (1.0)	1,990	8.5 (0.6)	1,889	8.0 (0.6)
인천	2,442	7.2 (0.7)	2,333	8.8 (0.6)	2,065	8.5 (1.1)	2,145	8.3 (0.5)	2,029	10.3 (1.1)
광주	1,875	6.7 (1.1)	1,595	8.5 (0.9)	1,460	9.7 (0.8)	1,413	10.0 (1.0)	1,528	10.1 (0.9)
대전	1,764	5.2 (0.5)	1,449	9.4 (1.0)	1,281	9.6 (0.9)	1,449	8.8 (0.9)	1,512	8.5 (0.8)
울산	1,308	5.4 (0.7)	1,460	10.1 (0.7)	1,189	9.1 (1.1)	1,172	6.9 (0.9)	1,270	9.8 (0.8)
경기	4,219	6.9 (0.4)	7,201	8.4 (0.3)	7,981	8.3 (0.4)	7,856	8.1 (0.4)	7,846	10.5 (0.4)
강원	1,676	7.1 (0.8)	1,362	10.5 (1.4)	1,251	10.3 (0.8)	1,272	7.8 (0.9)	1,206	8.3 (1.0)
충북	1,639	6.5 (0.9)	1,577	9.8 (1.0)	1,260	9.2 (0.8)	1,352	10.3 (1.3)	1,438	9.8 (0.9)
충남	1,894	8.7 (0.8)	1,665	10.2 (0.8)	1,584	9.3 (1.1)	1,489	7.1 (1.5)	1,568	9.8 (1.0)
전북	1,773	7.3 (0.9)	1,744	9.0 (0.7)	1,663	11.6 (0.9)	1,519	9.2 (1.3)	1,462	11.5 (1.2)
전남	1,629	7.2 (1.1)	1,811	10.1 (1.0)	1,470	10.9 (1.0)	1,412	9.7 (1.0)	1,503	10.0 (0.7)
경북	2,379	6.0 (0.8)	2,018	10.5 (0.7)	1,721	7.9 (0.8)	1,828	8.3 (1.0)	1,771	9.8 (1.0)
경남	2,492	6.8 (0.9)	2,314	9.6 (1.0)	2,350	9.0 (0.8)	2,393	9.3 (0.7)	2,323	9.9 (0.9)
제주	1,048	8.4 (0.9)	890	7.2 (0.6)	763	9.0 (0.8)	692	8.9 (1.4)	649	8.9 (1.4)

결과표40. 주5일 이상 저녁식사 결식률

(단위: %)

구 분	'05		'06		'07		'08		'09	
	분석대상자수	분율(표준오차)	분석대상자수	분율(표준오차)	분석대상자수	분율(표준오차)	분석대상자수	분율(표준오차)	분석대상자수	분율(표준오차)
<b>전 체</b>										
전 체	58,220	7.1 (0.1)	71,403	7.6 (0.2)	74,698	7.4 (0.1)	75,238	7.2 (0.2)	75,066	11.6 (0.2)
<b>학 년</b>										
중1	12,164	7.0 (0.3)	12,876	6.8 (0.3)	13,035	7.3 (0.3)	13,037	7.2 (0.3)	12,714	13.9 (0.4)
중2	11,998	6.9 (0.3)	12,383	7.6 (0.3)	12,849	6.7 (0.3)	13,056	7.5 (0.2)	12,868	12.8 (0.4)
중3	11,384	7.4 (0.3)	12,160	7.2 (0.3)	12,936	7.6 (0.3)	12,850	7.1 (0.3)	12,827	12.7 (0.4)
고1	11,468	7.2 (0.3)	11,624	7.8 (0.4)	12,809	7.2 (0.4)	12,720	6.7 (0.3)	12,477	10.3 (0.4)
고2	11,206	7.3 (0.3)	11,450	8.7 (0.4)	11,596	8.1 (0.4)	12,375	7.5 (0.4)	12,427	9.9 (0.4)
고3	-	-	10,910	8.1 (0.7)	11,473	7.8 (0.4)	11,200	7.1 (0.3)	11,753	10.2 (0.4)
<b>학교급</b>										
중학교	35,546	7.1 (0.2)	37,419	7.2 (0.2)	38,820	7.2 (0.2)	38,943	7.3 (0.2)	38,409	13.1 (0.3)
고등학교	22,674	7.2 (0.2)	33,984	8.2 (0.3)	35,878	7.7 (0.2)	36,295	7.1 (0.2)	36,657	10.1 (0.3)
일 반 계 고	15,800	5.0 (0.3)	23,505	6.1 (0.3)	25,051	5.5 (0.2)	26,808	5.2 (0.3)	27,380	8.4 (0.3)
특성화계고	6,874	13.0 (0.5)	10,479	13.7 (0.6)	10,827	13.5 (0.6)	9,487	12.7 (0.5)	9,277	15.3 (0.7)
<b>지 역</b>										
서울	6,604	5.9 (0.3)	7,855	7.5 (0.5)	8,402	7.1 (0.3)	8,077	6.9 (0.4)	8,207	10.6 (0.5)
부산	4,296	7.8 (0.6)	5,195	7.5 (0.5)	5,530	8.3 (0.4)	5,501	7.5 (0.5)	5,468	10.9 (0.5)
대구	4,109	6.3 (0.5)	4,953	6.5 (0.4)	5,163	5.5 (0.4)	5,053	5.6 (0.3)	5,063	10.1 (0.5)
인천	4,049	6.8 (0.5)	4,879	7.3 (0.5)	5,122	7.6 (0.5)	5,240	7.1 (0.5)	5,126	13.2 (0.6)
광주	3,076	7.8 (0.6)	3,846	6.9 (0.6)	4,076	6.6 (0.5)	4,011	7.2 (0.5)	4,110	12.3 (0.8)
대전	2,958	8.0 (0.8)	3,798	8.8 (0.8)	3,870	6.3 (0.3)	4,011	6.8 (0.6)	3,948	13.0 (0.6)
울산	2,691	7.2 (0.5)	3,561	7.0 (0.6)	3,723	6.3 (0.3)	3,665	6.9 (0.6)	3,635	11.0 (0.6)
경기	6,859	6.6 (0.4)	8,291	7.3 (0.4)	8,761	7.2 (0.4)	9,332	7.2 (0.3)	9,430	11.0 (0.4)
강원	2,635	8.2 (0.7)	3,402	9.9 (0.5)	3,352	8.6 (1.0)	3,520	7.8 (0.4)	3,553	12.3 (1.2)
충북	2,782	6.3 (0.4)	3,424	6.1 (0.6)	3,601	7.5 (0.5)	3,657	6.6 (0.5)	3,636	11.3 (0.7)
충남	2,868	9.8 (0.7)	3,624	9.5 (0.9)	3,740	8.9 (0.7)	3,910	7.8 (0.7)	3,852	13.2 (1.2)
전북	2,858	7.8 (0.6)	3,335	7.8 (0.6)	3,548	8.9 (0.6)	3,757	8.2 (0.8)	3,799	13.5 (0.8)
전남	2,929	8.2 (0.6)	3,564	9.3 (1.1)	3,661	9.0 (0.6)	3,581	9.1 (0.8)	3,381	13.8 (0.8)
경북	3,522	7.5 (0.6)	4,266	7.4 (0.6)	4,497	8.8 (0.6)	4,589	6.4 (0.5)	4,589	11.5 (0.8)
경남	3,947	9.0 (0.5)	4,848	8.6 (0.6)	5,014	7.2 (0.5)	4,849	7.6 (1.0)	4,933	13.2 (0.8)
제주	2,037	8.1 (0.4)	2,562	7.5 (0.6)	2,638	6.4 (0.5)	2,485	8.3 (0.7)	2,336	11.8 (1.4)
<b>남학생</b>										
전 체	29,870	6.8 (0.2)	37,204	6.4 (0.2)	39,466	6.4 (0.2)	39,278	6.4 (0.2)	39,612	13.0 (0.3)
<b>학 년</b>										
중1	6,278	8.0 (0.4)	6,916	7.1 (0.3)	7,102	7.5 (0.4)	6,893	7.8 (0.4)	6,933	16.5 (0.5)
중2	6,118	7.3 (0.4)	6,405	7.0 (0.4)	6,810	6.2 (0.3)	6,938	7.1 (0.3)	6,965	15.7 (0.6)
중3	5,836	7.1 (0.4)	6,299	5.9 (0.3)	6,709	6.5 (0.4)	6,900	6.0 (0.4)	7,035	14.2 (0.6)
고1	5,897	5.7 (0.4)	6,039	6.5 (0.4)	6,602	5.1 (0.4)	6,674	5.7 (0.4)	6,890	11.0 (0.5)
고2	5,741	5.5 (0.4)	6,005	6.3 (0.4)	6,199	5.8 (0.4)	6,067	5.6 (0.4)	6,104	10.0 (0.6)
고3	-	-	5,540	5.7 (0.4)	6,044	7.1 (0.4)	5,806	5.9 (0.4)	5,685	10.5 (0.5)
<b>학교급</b>										
중학교	18,232	7.5 (0.2)	19,620	6.7 (0.2)	20,621	6.7 (0.2)	20,731	6.9 (0.2)	20,933	15.4 (0.4)
고등학교	11,638	5.6 (0.3)	17,584	6.2 (0.3)	18,845	6.0 (0.3)	18,547	5.7 (0.3)	18,679	10.5 (0.4)
일 반 계 고	8,176	3.8 (0.3)	12,186	4.7 (0.3)	13,278	4.6 (0.2)	14,247	4.2 (0.3)	14,278	8.8 (0.4)
특성화계고	3,462	10.1 (0.6)	5,398	9.8 (0.5)	5,567	9.5 (0.7)	4,300	10.1 (0.6)	4,401	15.6 (1.0)

※최근 7일 동안 저녁식사를 5일 이상 먹지 않은 사람의 분율

※설문문항 및 응답보기 수정('09, '10, '11년)으로 연도비교 시 주의



(계속: 주5일 이상 저녁식사 결식률)

(단위: %)

구 분	'10		'11		'12		'13		'14	
	분석대상자수	분율(표준오차)	분석대상자수	분율(표준오차)	분석대상자수	분율(표준오차)	분석대상자수	분율(표준오차)	분석대상자수	분율(표준오차)
<b>전 체</b>										
전 체	73,238	10.2 (0.2)	75,643	11.1 (0.1)	74,186	11.3 (0.2)	72,435	11.0 (0.1)	72,060	11.8 (0.1)
<b>학 년</b>										
중1	12,468	12.1 (0.4)	12,728	13.8 (0.3)	12,362	15.0 (0.4)	12,199	14.5 (0.4)	11,661	15.1 (0.4)
중2	12,499	11.2 (0.4)	12,903	12.4 (0.3)	12,384	12.8 (0.4)	12,113	12.1 (0.3)	12,275	12.9 (0.3)
중3	12,603	10.7 (0.4)	12,843	11.4 (0.3)	12,551	11.8 (0.3)	12,218	11.0 (0.3)	12,220	12.5 (0.3)
고1	12,021	8.7 (0.3)	12,569	10.1 (0.3)	12,451	9.4 (0.3)	12,028	10.0 (0.3)	11,824	10.2 (0.3)
고2	12,124	9.4 (0.4)	12,508	9.6 (0.3)	12,315	9.6 (0.3)	11,865	9.5 (0.3)	12,152	10.2 (0.3)
고3	11,523	9.0 (0.4)	12,092	9.7 (0.3)	12,123	9.4 (0.3)	12,012	9.2 (0.3)	11,928	10.2 (0.3)
<b>학교급</b>										
중학교	37,570	11.3 (0.2)	38,474	12.5 (0.2)	37,297	13.2 (0.2)	36,530	12.5 (0.2)	36,156	13.4 (0.2)
고등학교	35,668	9.0 (0.2)	37,169	9.8 (0.2)	36,889	9.5 (0.2)	35,905	9.5 (0.2)	35,904	10.2 (0.2)
일 반 계 고	26,845	7.2 (0.2)	27,278	8.8 (0.2)	28,443	8.6 (0.2)	29,120	8.8 (0.2)	29,806	9.5 (0.2)
특성화계고	8,823	14.8 (0.6)	9,891	13.1 (0.5)	8,446	12.3 (0.5)	6,785	13.4 (0.6)	6,098	13.6 (0.6)
<b>지 역</b>										
서울	7,848	9.3 (0.3)	11,355	10.5 (0.3)	11,373	10.0 (0.3)	11,165	9.9 (0.3)	10,997	11.4 (0.3)
부산	5,303	10.9 (0.6)	5,157	9.6 (0.4)	4,939	11.5 (0.5)	4,649	11.7 (0.5)	4,436	11.0 (0.6)
대구	5,030	8.0 (0.5)	4,439	10.0 (0.4)	4,312	10.4 (0.5)	4,151	10.2 (0.5)	3,952	9.5 (0.4)
인천	5,008	10.4 (0.5)	4,516	11.8 (0.6)	4,302	11.3 (0.7)	4,140	11.0 (0.6)	4,120	11.6 (0.6)
광주	4,024	9.8 (0.5)	3,309	12.7 (0.6)	3,149	12.9 (0.8)	3,002	12.6 (1.0)	3,072	12.1 (0.8)
대전	3,874	9.8 (0.6)	3,003	12.7 (0.6)	2,975	11.9 (0.7)	2,947	11.3 (0.6)	2,966	11.3 (0.7)
울산	3,478	8.9 (0.4)	2,913	11.1 (0.7)	2,518	11.0 (0.7)	2,486	10.3 (0.7)	2,449	11.2 (0.6)
경기	9,044	10.1 (0.4)	14,427	10.6 (0.3)	15,658	11.3 (0.4)	15,319	11.0 (0.3)	15,158	12.3 (0.3)
강원	3,447	9.6 (0.6)	2,722	11.9 (0.7)	2,486	11.3 (0.7)	2,457	10.7 (1.0)	2,669	11.4 (0.9)
충북	3,500	9.9 (0.5)	2,973	12.4 (0.8)	2,753	10.8 (0.5)	2,725	10.3 (0.9)	2,736	11.5 (0.6)
충남	3,869	12.2 (1.2)	3,457	11.6 (0.7)	3,264	11.3 (0.7)	3,112	11.4 (0.8)	3,216	12.0 (0.7)
전북	3,778	11.7 (0.7)	3,382	11.6 (0.5)	3,133	12.6 (0.9)	3,183	11.8 (0.8)	3,012	13.3 (1.0)
전남	3,381	11.2 (0.9)	3,434	12.1 (0.8)	2,906	13.6 (0.9)	2,871	12.5 (1.1)	3,111	12.5 (0.8)
경북	4,515	10.6 (0.8)	4,028	13.6 (0.6)	3,755	11.5 (0.7)	3,924	11.8 (0.6)	3,765	12.8 (0.8)
경남	4,810	11.8 (0.6)	4,733	11.6 (0.6)	4,920	12.2 (0.6)	4,744	11.6 (0.7)	4,737	12.1 (0.5)
제주	2,329	11.9 (0.6)	1,795	10.2 (0.8)	1,743	10.2 (1.0)	1,560	11.0 (0.6)	1,664	9.2 (1.2)
<b>남학생</b>										
전 체	38,391	10.4 (0.2)	37,873	12.5 (0.2)	38,221	12.6 (0.2)	36,655	12.1 (0.2)	36,470	12.9 (0.2)
<b>학 년</b>										
중1	6,519	13.2 (0.5)	6,548	15.5 (0.4)	6,364	17.7 (0.5)	6,411	16.4 (0.5)	6,078	16.7 (0.5)
중2	6,620	11.8 (0.4)	6,413	14.4 (0.4)	6,394	14.9 (0.5)	6,261	14.1 (0.5)	6,331	14.6 (0.5)
중3	6,817	11.2 (0.5)	6,589	12.9 (0.5)	6,525	13.4 (0.5)	6,249	11.7 (0.4)	6,154	13.9 (0.5)
고1	6,229	8.2 (0.5)	6,386	11.3 (0.4)	6,606	10.2 (0.4)	6,098	10.7 (0.4)	6,048	11.6 (0.5)
고2	6,273	8.8 (0.5)	5,954	10.2 (0.5)	6,221	10.1 (0.4)	5,595	9.9 (0.5)	6,009	10.8 (0.5)
고3	5,933	9.5 (0.7)	5,983	10.8 (0.4)	6,111	10.0 (0.4)	6,041	9.9 (0.5)	5,850	10.4 (0.4)
<b>학교급</b>										
중학교	19,956	12.0 (0.3)	19,550	14.2 (0.3)	19,283	15.3 (0.3)	18,921	14.1 (0.3)	18,563	15.0 (0.3)
고등학교	18,435	8.8 (0.4)	18,323	10.8 (0.3)	18,938	10.1 (0.3)	17,734	10.2 (0.3)	17,907	10.9 (0.3)
일 반 계 고	14,042	7.1 (0.4)	13,946	9.9 (0.3)	14,458	9.0 (0.3)	14,278	9.4 (0.3)	14,816	10.2 (0.3)
특성화계고	4,393	14.2 (0.8)	4,377	13.5 (0.6)	4,480	13.7 (0.6)	3,456	13.9 (0.8)	3,091	14.1 (0.7)

(계속: 주5일 이상 저녁식사 결식률)

(단위: %)

구 분	'05		'06		'07		'08		'09	
	분석대상자수	분율(표준오차)	분석대상자수	분율(표준오차)	분석대상자수	분율(표준오차)	분석대상자수	분율(표준오차)	분석대상자수	분율(표준오차)
<b>남학생</b>										
<b>지 역</b>										
서울	3,401	5.4 (0.4)	4,008	6.4 (0.4)	4,403	6.5 (0.4)	4,122	6.0 (0.5)	4,224	12.4 (0.7)
부산	2,218	6.7 (0.7)	2,895	6.0 (0.5)	2,903	6.6 (0.4)	2,793	6.2 (0.5)	2,748	11.2 (0.8)
대구	2,129	6.3 (0.6)	2,647	5.4 (0.6)	2,626	4.6 (0.4)	2,618	4.5 (0.4)	2,682	11.3 (0.9)
인천	2,101	6.7 (0.6)	2,481	6.6 (0.6)	2,576	6.4 (0.6)	2,830	6.8 (0.6)	2,792	15.2 (0.9)
광주	1,612	6.0 (0.7)	2,095	5.5 (0.5)	2,193	5.4 (0.5)	2,183	6.9 (0.6)	2,253	13.6 (2.2)
대전	1,649	8.5 (0.9)	2,221	6.8 (0.7)	2,262	6.1 (0.5)	2,088	6.9 (1.1)	2,230	14.0 (0.9)
울산	1,379	6.7 (0.6)	1,786	5.4 (1.0)	1,949	5.3 (0.3)	1,994	5.7 (0.5)	2,098	12.1 (0.7)
경기	3,405	6.1 (0.4)	4,080	6.4 (0.4)	4,572	6.0 (0.4)	4,928	6.4 (0.4)	5,071	12.3 (0.6)
강원	1,318	8.8 (0.9)	1,726	8.4 (0.6)	1,708	7.2 (1.6)	1,927	7.4 (0.6)	1,885	14.5 (2.0)
충북	1,498	6.2 (0.6)	1,788	4.6 (0.6)	1,965	7.1 (0.5)	2,006	5.7 (0.6)	2,008	13.0 (0.8)
충남	1,511	10.2 (0.9)	1,827	8.3 (0.8)	1,960	8.0 (0.6)	1,981	7.3 (0.9)	1,963	15.9 (1.2)
전북	1,448	7.5 (1.3)	1,727	5.1 (0.7)	1,907	7.7 (0.9)	1,997	8.6 (1.4)	1,983	14.7 (1.6)
전남	1,383	7.5 (0.9)	1,764	7.2 (0.8)	1,856	7.2 (0.7)	1,810	7.7 (1.1)	1,734	15.9 (1.1)
경북	1,847	7.4 (0.7)	2,301	6.9 (0.6)	2,616	7.8 (0.8)	2,272	5.5 (0.8)	2,182	12.0 (1.3)
경남	1,909	9.6 (0.7)	2,538	7.4 (0.8)	2,688	5.6 (0.8)	2,352	6.2 (1.0)	2,426	13.7 (1.2)
제주	1,062	7.4 (0.4)	1,320	6.2 (0.9)	1,282	5.3 (0.8)	1,377	6.5 (0.6)	1,333	13.5 (1.8)
<b>여학생</b>										
전 체	28,350	7.5 (0.2)	34,199	9.0 (0.3)	35,232	8.6 (0.2)	35,960	8.1 (0.2)	35,454	10.1 (0.2)
<b>학 년</b>										
중1	5,886	5.9 (0.4)	5,960	6.4 (0.4)	5,933	7.1 (0.4)	6,144	6.7 (0.4)	5,781	11.0 (0.5)
중2	5,880	6.5 (0.4)	5,978	8.2 (0.4)	6,039	7.4 (0.4)	6,118	7.9 (0.4)	5,903	9.5 (0.4)
중3	5,548	7.7 (0.4)	5,861	8.7 (0.5)	6,227	8.8 (0.4)	5,950	8.3 (0.5)	5,792	11.0 (0.5)
고1	5,571	9.0 (0.6)	5,585	9.3 (0.5)	6,207	9.5 (0.5)	6,046	7.8 (0.5)	5,587	9.5 (0.5)
고2	5,465	9.2 (0.5)	5,445	11.3 (0.6)	5,397	10.6 (0.6)	6,308	9.6 (0.6)	6,323	9.7 (0.5)
고3	-	-	5,370	10.8 (1.3)	5,429	8.7 (0.8)	5,394	8.5 (0.5)	6,068	9.9 (0.5)
<b>학교급</b>										
중학교	17,314	6.6 (0.3)	17,799	7.8 (0.3)	18,199	7.8 (0.2)	18,212	7.6 (0.3)	17,476	10.5 (0.3)
고등학교	11,036	9.1 (0.4)	16,400	10.4 (0.5)	17,033	9.6 (0.5)	17,748	8.6 (0.4)	17,978	9.7 (0.4)
일 반 계 고	7,624	6.4 (0.4)	11,319	7.6 (0.6)	11,773	6.5 (0.3)	12,561	6.3 (0.4)	13,102	8.1 (0.4)
특성화계고	3,412	16.4 (0.8)	5,081	18.2 (0.9)	5,260	18.2 (1.3)	5,187	15.8 (0.7)	4,876	15.0 (0.8)
<b>지 역</b>										
서울	3,203	6.5 (0.4)	3,847	8.7 (0.9)	3,999	7.7 (0.4)	3,955	7.9 (0.5)	3,983	8.6 (0.6)
부산	2,078	9.0 (0.9)	2,300	9.3 (0.7)	2,627	10.3 (0.6)	2,708	9.1 (0.7)	2,720	10.5 (0.6)
대구	1,980	6.4 (0.8)	2,306	7.9 (0.7)	2,537	6.8 (0.5)	2,435	6.9 (0.6)	2,381	8.6 (0.8)
인천	1,948	6.9 (0.9)	2,398	8.0 (0.9)	2,546	8.9 (1.0)	2,410	7.5 (0.8)	2,334	11.1 (0.7)
광주	1,464	9.7 (0.9)	1,751	8.5 (1.0)	1,883	8.0 (0.7)	1,828	7.5 (1.0)	1,857	10.8 (1.4)
대전	1,309	7.4 (1.2)	1,577	11.2 (1.5)	1,608	6.5 (0.7)	1,923	6.8 (0.8)	1,718	11.9 (0.8)
울산	1,312	7.7 (0.9)	1,775	8.8 (0.9)	1,774	7.6 (0.5)	1,671	8.3 (0.9)	1,537	9.7 (0.8)
경기	3,454	7.3 (0.6)	4,211	8.2 (0.6)	4,189	8.5 (0.8)	4,404	8.1 (0.6)	4,359	9.6 (0.5)
강원	1,317	7.6 (0.7)	1,676	11.6 (1.2)	1,644	10.2 (1.3)	1,593	8.3 (0.8)	1,668	9.8 (0.7)
충북	1,284	6.4 (0.9)	1,636	7.8 (1.1)	1,636	7.9 (0.9)	1,651	7.6 (0.7)	1,628	9.5 (1.1)
충남	1,357	9.3 (1.1)	1,797	10.9 (1.8)	1,780	10.0 (1.2)	1,929	8.5 (1.0)	1,889	10.2 (1.3)
전북	1,410	8.1 (0.7)	1,608	10.7 (0.9)	1,641	10.1 (0.6)	1,760	7.7 (1.1)	1,816	12.1 (0.9)
전남	1,546	9.0 (1.0)	1,800	11.5 (1.9)	1,805	10.9 (1.0)	1,771	10.5 (1.1)	1,647	11.5 (1.2)
경북	1,675	7.6 (0.9)	1,965	8.1 (1.0)	1,881	10.1 (1.0)	2,317	7.6 (0.8)	2,407	11.0 (0.7)
경남	2,038	8.4 (0.8)	2,310	10.1 (0.9)	2,326	9.0 (0.8)	2,497	9.1 (1.5)	2,507	12.7 (1.2)
제주	975	9.0 (1.0)	1,242	8.8 (0.9)	1,356	7.6 (0.8)	1,108	10.4 (1.3)	1,003	10.0 (1.5)

※최근 7일 동안 저녁식사를 5일 이상 먹지 않은 사람의 분율

※설문문항 및 응답보기 수정('09, '10, '11년)으로 연도비교 시 주의

(계속: 주5일 이상 저녁식사 결식률)

(단위: %)

구 분	'10		'11		'12		'13		'14	
	분석대상자수	분율(표준오차)	분석대상자수	분율(표준오차)	분석대상자수	분율(표준오차)	분석대상자수	분율(표준오차)	분석대상자수	분율(표준오차)
<b>남학생</b>										
<b>지 역</b>										
서울	4,018	8.8 (0.5)	5,428	12.1 (0.5)	5,266	11.0 (0.5)	5,604	11.1 (0.5)	5,537	12.3 (0.5)
부산	2,804	11.6 (0.9)	2,781	11.0 (0.6)	2,807	12.9 (0.6)	2,412	13.5 (0.6)	2,300	12.7 (0.8)
대구	2,650	8.2 (0.7)	2,391	11.4 (0.6)	2,624	11.1 (0.5)	2,161	10.3 (0.9)	2,063	11.2 (0.7)
인천	2,566	10.8 (0.8)	2,183	13.4 (0.8)	2,237	12.3 (0.9)	1,995	12.2 (1.1)	2,091	11.9 (0.8)
광주	2,149	9.9 (1.2)	1,714	15.1 (0.8)	1,689	14.6 (1.2)	1,589	13.1 (1.7)	1,544	14.0 (1.0)
대전	2,110	10.9 (1.0)	1,554	14.8 (1.0)	1,694	13.4 (1.1)	1,498	12.0 (0.8)	1,454	14.1 (1.0)
울산	2,170	9.4 (0.6)	1,453	11.3 (1.0)	1,329	11.9 (0.9)	1,314	11.8 (1.0)	1,179	10.8 (1.1)
경기	4,825	9.9 (0.6)	7,226	11.4 (0.4)	7,677	12.6 (0.5)	7,463	12.1 (0.4)	7,312	13.4 (0.5)
강원	1,771	10.0 (0.8)	1,360	12.9 (1.4)	1,235	10.4 (1.3)	1,185	12.4 (1.5)	1,463	13.4 (1.2)
충북	1,861	9.5 (0.9)	1,396	14.5 (1.4)	1,493	11.9 (0.9)	1,373	10.3 (1.2)	1,298	11.5 (1.0)
충남	1,975	13.2 (1.7)	1,792	13.1 (0.8)	1,680	12.9 (0.8)	1,623	12.8 (0.9)	1,648	13.0 (0.9)
전북	2,005	13.5 (1.5)	1,638	13.3 (0.8)	1,470	14.5 (1.6)	1,664	13.5 (1.5)	1,550	15.3 (1.5)
전남	1,752	12.7 (1.9)	1,623	14.4 (1.2)	1,436	14.2 (1.3)	1,459	13.5 (1.9)	1,608	13.3 (1.3)
경북	2,136	10.8 (1.1)	2,010	14.6 (1.0)	2,034	13.9 (1.0)	2,096	12.9 (0.7)	1,994	13.7 (0.9)
경남	2,318	12.9 (1.0)	2,419	12.3 (0.8)	2,570	14.6 (1.0)	2,351	12.5 (1.1)	2,414	12.9 (0.8)
제주	1,281	12.2 (1.0)	905	11.8 (1.3)	980	12.4 (1.5)	868	11.1 (0.9)	1,015	10.0 (1.1)
<b>여학생</b>										
전 체	34,847	9.9 (0.2)	37,770	9.7 (0.2)	35,965	9.8 (0.2)	35,780	9.8 (0.2)	35,590	10.6 (0.2)
<b>학 년</b>										
중1	5,949	10.9 (0.6)	6,180	11.9 (0.5)	5,998	12.0 (0.5)	5,788	12.3 (0.5)	5,583	13.4 (0.5)
중2	5,879	10.6 (0.5)	6,490	10.3 (0.4)	5,990	10.5 (0.4)	5,852	9.9 (0.4)	5,944	11.1 (0.4)
중3	5,786	10.2 (0.5)	6,254	9.9 (0.4)	6,026	10.0 (0.4)	5,969	10.3 (0.4)	6,066	11.0 (0.5)
고1	5,792	9.3 (0.5)	6,183	8.7 (0.4)	5,845	8.5 (0.4)	5,930	9.1 (0.4)	5,776	8.7 (0.4)
고2	5,851	10.0 (0.5)	6,554	8.9 (0.4)	6,094	9.1 (0.4)	6,270	9.0 (0.4)	6,143	9.6 (0.4)
고3	5,590	8.4 (0.6)	6,109	8.5 (0.4)	6,012	8.9 (0.4)	5,971	8.4 (0.4)	6,078	9.9 (0.4)
<b>학교급</b>										
중학교	17,614	10.5 (0.3)	18,924	10.7 (0.2)	18,014	10.8 (0.3)	17,609	10.9 (0.3)	17,593	11.8 (0.3)
고등학교	17,233	9.2 (0.3)	18,846	8.7 (0.2)	17,951	8.8 (0.3)	18,171	8.8 (0.2)	17,997	9.4 (0.2)
일 반 계 고	12,803	7.4 (0.4)	13,332	7.5 (0.2)	13,985	8.3 (0.3)	14,842	8.1 (0.2)	14,990	8.8 (0.2)
특성화계고	4,430	15.6 (0.6)	5,514	12.7 (0.7)	3,966	10.7 (0.6)	3,329	12.6 (0.7)	3,007	13.0 (0.8)
<b>지 역</b>										
서울	3,830	9.8 (0.5)	5,927	8.8 (0.3)	6,107	8.9 (0.4)	5,561	8.6 (0.3)	5,460	10.4 (0.4)
부산	2,499	10.1 (0.8)	2,376	7.8 (0.6)	2,132	9.7 (0.7)	2,237	9.6 (0.8)	2,136	9.1 (0.7)
대구	2,380	7.7 (0.7)	2,048	8.5 (0.5)	1,688	9.6 (0.9)	1,990	10.2 (0.6)	1,889	7.6 (0.6)
인천	2,442	10.0 (0.7)	2,333	10.0 (0.7)	2,065	10.2 (1.0)	2,145	9.7 (0.6)	2,029	11.3 (0.8)
광주	1,875	9.8 (1.1)	1,595	10.1 (1.0)	1,460	11.1 (1.0)	1,413	12.1 (1.0)	1,528	10.2 (0.8)
대전	1,764	8.5 (0.8)	1,449	10.4 (0.9)	1,281	10.2 (0.7)	1,449	10.5 (1.0)	1,512	8.2 (0.8)
울산	1,308	8.2 (0.6)	1,460	10.8 (0.8)	1,189	10.0 (1.0)	1,172	8.7 (0.8)	1,270	11.6 (0.7)
경기	4,219	10.4 (0.6)	7,201	9.7 (0.4)	7,981	9.8 (0.4)	7,856	9.7 (0.3)	7,846	11.1 (0.4)
강원	1,676	9.1 (0.8)	1,362	10.8 (1.4)	1,251	12.2 (0.8)	1,272	8.8 (1.0)	1,206	9.2 (1.0)
충북	1,639	10.3 (0.8)	1,577	10.0 (1.0)	1,260	9.7 (0.6)	1,352	10.4 (1.0)	1,438	11.4 (0.7)
충남	1,894	11.0 (1.2)	1,665	10.0 (1.0)	1,584	9.5 (1.1)	1,489	9.9 (1.7)	1,568	11.0 (1.0)
전북	1,773	9.7 (1.0)	1,744	9.8 (0.7)	1,663	10.5 (0.8)	1,519	10.0 (1.0)	1,462	11.1 (0.9)
전남	1,629	9.7 (1.4)	1,811	9.7 (0.9)	1,470	13.0 (0.9)	1,412	11.5 (0.9)	1,503	11.7 (1.2)
경북	2,379	10.5 (1.1)	2,018	12.5 (0.9)	1,721	8.8 (0.7)	1,828	10.5 (1.1)	1,771	11.8 (1.1)
경남	2,492	10.5 (0.9)	2,314	10.8 (0.9)	2,350	9.5 (0.8)	2,393	10.6 (0.7)	2,323	11.1 (0.8)
제주	1,048	11.7 (1.2)	890	8.5 (0.9)	763	7.7 (0.7)	692	10.9 (1.2)	649	8.4 (1.8)

결과표41. 1일 1회 이상 과일 섭취율

(단위: %)

구 분	'05		'06		'07		'08		'09	
	분석대상자수	분율(표준오차)	분석대상자수	분율(표준오차)	분석대상자수	분율(표준오차)	분석대상자수	분율(표준오차)	분석대상자수	분율(표준오차)
<b>전 체</b>										
전 체	58,224	32.6 (0.4)	71,404	32.3 (0.4)	74,698	30.1 (0.4)	75,238	34.6 (0.3)	75,066	24.7 (0.3)
<b>학 년</b>										
중1	12,167	40.4 (0.7)	12,876	40.8 (0.6)	13,035	37.5 (0.6)	13,037	43.2 (0.8)	12,714	31.5 (0.7)
중2	11,998	36.0 (0.7)	12,384	36.5 (0.7)	12,849	35.2 (0.7)	13,056	39.5 (0.7)	12,868	28.4 (0.6)
중3	11,384	34.0 (0.6)	12,160	35.1 (0.6)	12,936	32.3 (0.6)	12,850	37.0 (0.5)	12,827	26.7 (0.6)
고1	11,469	25.8 (0.6)	11,624	27.4 (0.7)	12,809	26.0 (0.6)	12,720	30.6 (0.6)	12,477	22.7 (0.5)
고2	11,206	24.7 (0.6)	11,450	25.2 (0.6)	11,596	24.1 (0.6)	12,375	29.0 (0.6)	12,427	19.5 (0.5)
고3	-	-	10,910	26.2 (0.8)	11,473	23.3 (0.7)	11,200	27.1 (0.6)	11,753	19.2 (0.4)
<b>학교급</b>										
중학교	35,549	36.9 (0.5)	37,420	37.4 (0.4)	38,820	35.0 (0.5)	38,943	39.9 (0.5)	38,409	28.9 (0.5)
고등학교	22,675	25.2 (0.5)	33,984	26.3 (0.5)	35,878	24.6 (0.5)	36,295	29.0 (0.4)	36,657	20.5 (0.3)
일 반 계 고	15,801	27.8 (0.6)	23,505	28.7 (0.7)	25,051	27.1 (0.6)	26,808	31.5 (0.5)	27,380	22.3 (0.4)
특성화계고	6,874	18.5 (0.6)	10,479	20.1 (0.7)	10,827	17.6 (0.7)	9,487	21.9 (0.5)	9,277	15.1 (0.5)
<b>지 역</b>										
서울	6,604	36.3 (1.0)	7,855	35.2 (1.0)	8,402	34.0 (1.0)	8,077	36.7 (0.7)	8,207	25.5 (0.7)
부산	4,296	33.3 (1.0)	5,195	32.4 (0.8)	5,530	31.2 (1.0)	5,501	35.0 (0.9)	5,468	24.0 (0.8)
대구	4,109	31.7 (0.8)	4,953	31.2 (1.1)	5,163	29.3 (0.8)	5,053	36.1 (1.0)	5,063	26.3 (0.8)
인천	4,049	30.2 (1.1)	4,879	29.9 (1.1)	5,122	27.8 (0.6)	5,240	32.8 (0.9)	5,126	24.4 (0.7)
광주	3,076	39.4 (1.0)	3,846	32.5 (0.8)	4,076	32.7 (1.0)	4,011	39.1 (1.0)	4,110	25.7 (0.6)
대전	2,958	31.9 (1.3)	3,798	33.6 (1.4)	3,870	30.9 (1.7)	4,011	35.9 (1.2)	3,948	27.6 (1.2)
울산	2,691	33.4 (1.1)	3,561	31.0 (0.6)	3,723	29.1 (0.7)	3,665	34.4 (1.0)	3,635	22.6 (0.9)
경기	6,859	33.7 (1.2)	8,291	34.5 (0.9)	8,761	30.1 (1.1)	9,332	34.8 (1.0)	9,430	25.7 (0.9)
강원	2,635	24.4 (1.1)	3,402	26.2 (1.0)	3,352	23.7 (1.3)	3,520	28.3 (1.4)	3,553	22.9 (1.5)
충북	2,785	32.7 (1.3)	3,424	33.9 (1.6)	3,601	30.2 (1.1)	3,657	34.0 (0.9)	3,636	24.0 (1.3)
충남	2,868	25.8 (1.7)	3,624	28.0 (1.5)	3,740	25.6 (1.1)	3,910	33.7 (1.9)	3,852	22.1 (1.2)
전북	2,858	26.8 (1.7)	3,336	29.1 (1.2)	3,548	27.1 (1.5)	3,757	31.4 (1.0)	3,799	24.0 (0.9)
전남	2,929	33.3 (1.3)	3,564	28.5 (1.7)	3,661	28.5 (1.6)	3,581	31.4 (1.1)	3,381	22.0 (1.2)
경북	3,523	28.2 (1.5)	4,266	28.7 (1.4)	4,497	29.1 (1.1)	4,589	34.9 (1.4)	4,589	23.7 (1.3)
경남	3,947	31.9 (1.4)	4,848	31.6 (1.5)	5,014	28.5 (1.1)	4,849	33.9 (1.3)	4,933	24.4 (1.4)
제주	2,037	27.3 (1.2)	2,562	24.5 (0.9)	2,638	25.4 (1.0)	2,485	26.8 (0.8)	2,336	20.9 (1.3)
<b>남학생</b>										
전 체	29,874	32.0 (0.5)	37,204	31.0 (0.4)	39,466	29.3 (0.4)	39,278	33.2 (0.4)	39,612	24.0 (0.3)
<b>학 년</b>										
중1	6,281	39.7 (0.9)	6,916	40.6 (0.8)	7,102	37.0 (0.7)	6,893	41.3 (0.9)	6,933	30.2 (0.7)
중2	6,118	36.0 (0.9)	6,405	35.9 (0.9)	6,810	34.7 (0.9)	6,938	38.3 (0.8)	6,965	27.3 (0.7)
중3	5,836	34.1 (0.9)	6,299	32.4 (0.8)	6,709	31.8 (0.8)	6,900	35.9 (0.7)	7,035	26.0 (0.7)
고1	5,898	24.5 (0.8)	6,039	26.5 (0.8)	6,602	24.5 (0.8)	6,674	29.3 (0.7)	6,890	22.7 (0.6)
고2	5,741	23.0 (0.8)	6,005	23.3 (0.8)	6,199	23.2 (0.7)	6,067	27.6 (0.9)	6,104	18.9 (0.7)
고3	-	-	5,540	24.3 (0.9)	6,044	22.2 (0.8)	5,806	25.5 (0.8)	5,685	19.0 (0.6)
<b>학교급</b>										
중학교	18,235	36.7 (0.6)	19,620	36.3 (0.6)	20,621	34.5 (0.5)	20,731	38.5 (0.5)	20,933	27.8 (0.5)
고등학교	11,639	23.8 (0.6)	17,584	24.7 (0.6)	18,845	23.4 (0.5)	18,547	27.6 (0.5)	18,679	20.2 (0.4)
일 반 계 고	8,177	26.2 (0.7)	12,186	26.6 (0.8)	13,278	25.5 (0.6)	14,247	30.1 (0.6)	14,278	22.1 (0.5)
특성화계고	3,462	17.6 (0.8)	5,398	20.0 (0.8)	5,567	17.8 (0.7)	4,300	20.6 (0.7)	4,401	14.7 (0.5)

※최근 7일 동안 1일 1회 이상 과일(과일주스 제외)을 먹은 사람의 분율

※설문문항 및 응답보기 수정('09, '10, '11년)으로 연도비교 시 주의

(계속: 1일 1회 이상 과일 섭취율)

(단위: %)

구 분	'10		'11		'12		'13		'14	
	분석대상자수	분율(표준오차)	분석대상자수	분율(표준오차)	분석대상자수	분율(표준오차)	분석대상자수	분율(표준오차)	분석대상자수	분율(표준오차)
<b>전 체</b>										
전 체	73,238	22.9 (0.3)	75,643	20.3 (0.3)	74,186	18.7 (0.2)	72,435	19.7 (0.2)	72,060	22.0 (0.2)
<b>학 년</b>										
중1	12,468	31.1 (0.6)	12,728	26.2 (0.5)	12,362	24.0 (0.5)	12,199	25.7 (0.5)	11,661	27.9 (0.5)
중2	12,499	27.3 (0.6)	12,903	22.5 (0.4)	12,384	21.6 (0.5)	12,113	22.3 (0.4)	12,275	25.8 (0.5)
중3	12,603	24.2 (0.6)	12,843	22.5 (0.5)	12,551	19.6 (0.5)	12,218	21.6 (0.4)	12,220	24.4 (0.5)
고1	12,021	19.6 (0.5)	12,569	17.2 (0.4)	12,451	16.3 (0.5)	12,028	16.8 (0.4)	11,824	18.8 (0.4)
고2	12,124	17.6 (0.4)	12,508	16.2 (0.4)	12,315	15.4 (0.4)	11,865	15.7 (0.4)	12,152	18.2 (0.5)
고3	11,523	17.8 (0.4)	12,092	17.5 (0.5)	12,123	15.7 (0.4)	12,012	16.9 (0.4)	11,928	18.1 (0.4)
<b>학교급</b>										
중학교	37,570	27.5 (0.5)	38,474	23.7 (0.3)	37,297	21.7 (0.4)	36,530	23.2 (0.3)	36,156	25.9 (0.3)
고등학교	35,668	18.3 (0.3)	37,169	17.0 (0.4)	36,889	15.8 (0.3)	35,905	16.5 (0.3)	35,904	18.4 (0.3)
일 반 계 고	26,845	20.0 (0.3)	27,278	18.8 (0.5)	28,443	17.4 (0.4)	29,120	17.8 (0.3)	29,806	19.8 (0.4)
특성화계고	8,823	13.2 (0.4)	9,891	11.0 (0.4)	8,446	10.4 (0.3)	6,785	10.1 (0.4)	6,098	11.8 (0.4)
<b>지 역</b>										
서울	7,848	25.6 (0.7)	11,355	22.6 (0.6)	11,373	21.0 (0.7)	11,165	22.7 (0.6)	10,997	25.1 (0.6)
부산	5,303	23.4 (0.7)	5,157	19.5 (0.8)	4,939	20.0 (0.7)	4,649	21.2 (0.7)	4,436	22.8 (0.8)
대구	5,030	24.6 (0.9)	4,439	21.0 (1.1)	4,312	20.6 (0.9)	4,151	20.6 (1.0)	3,952	24.6 (1.1)
인천	5,008	19.9 (0.7)	4,516	18.2 (0.6)	4,302	17.4 (0.7)	4,140	18.0 (0.8)	4,120	20.4 (0.7)
광주	4,024	24.9 (1.1)	3,309	23.3 (0.8)	3,149	20.3 (0.9)	3,002	20.2 (0.7)	3,072	23.5 (1.0)
대전	3,874	24.1 (0.9)	3,003	22.4 (1.5)	2,975	17.9 (1.1)	2,947	21.0 (1.4)	2,966	21.9 (1.3)
울산	3,478	20.9 (0.7)	2,913	18.7 (0.8)	2,518	16.3 (0.8)	2,486	18.1 (1.3)	2,449	20.2 (0.9)
경기	9,044	23.6 (0.8)	14,427	21.3 (0.6)	15,658	19.4 (0.6)	15,319	20.2 (0.5)	15,158	23.1 (0.6)
강원	3,447	19.5 (1.9)	2,722	16.4 (0.7)	2,486	13.6 (1.0)	2,457	16.1 (1.5)	2,669	16.7 (0.8)
충북	3,500	19.9 (0.9)	2,973	17.7 (1.1)	2,753	15.1 (1.0)	2,725	17.4 (1.1)	2,736	19.9 (0.9)
충남	3,869	19.3 (1.0)	3,457	16.8 (1.2)	3,264	15.3 (0.7)	3,112	16.5 (0.8)	3,216	18.3 (1.1)
전북	3,778	21.2 (1.0)	3,382	19.4 (0.9)	3,133	16.8 (0.9)	3,183	18.7 (0.8)	3,012	17.3 (1.0)
전남	3,381	21.9 (1.4)	3,434	20.0 (1.2)	2,906	15.2 (1.2)	2,871	18.5 (1.2)	3,111	20.2 (1.0)
경북	4,515	22.8 (1.4)	4,028	17.6 (1.2)	3,755	18.5 (1.5)	3,924	15.9 (0.8)	3,765	18.2 (0.8)
경남	4,810	21.5 (0.8)	4,733	19.2 (1.2)	4,920	18.5 (0.8)	4,744	19.7 (0.7)	4,737	22.2 (1.2)
제주	2,329	16.0 (0.9)	1,795	15.1 (1.1)	1,743	16.1 (1.4)	1,560	15.1 (1.0)	1,664	17.3 (1.2)
<b>남학생</b>										
전 체	38,391	22.2 (0.4)	37,873	19.2 (0.3)	38,221	17.4 (0.3)	36,655	18.8 (0.3)	36,470	20.8 (0.3)
<b>학 년</b>										
중1	6,519	30.4 (0.8)	6,548	25.1 (0.6)	6,364	22.6 (0.6)	6,411	24.9 (0.7)	6,078	26.3 (0.7)
중2	6,620	26.7 (0.7)	6,413	21.9 (0.6)	6,394	20.6 (0.6)	6,261	21.0 (0.6)	6,331	25.3 (0.6)
중3	6,817	22.7 (0.7)	6,589	21.4 (0.6)	6,525	18.2 (0.6)	6,249	20.5 (0.6)	6,154	22.6 (0.6)
고1	6,229	19.2 (0.8)	6,386	16.5 (0.6)	6,606	15.1 (0.6)	6,098	15.9 (0.6)	6,048	17.8 (0.6)
고2	6,273	17.2 (0.6)	5,954	14.7 (0.5)	6,221	13.9 (0.5)	5,595	14.9 (0.5)	6,009	17.0 (0.6)
고3	5,933	17.6 (0.6)	5,983	16.3 (0.6)	6,111	14.5 (0.5)	6,041	16.0 (0.6)	5,850	16.9 (0.6)
<b>학교급</b>										
중학교	19,956	26.5 (0.5)	19,550	22.7 (0.4)	19,283	20.4 (0.4)	18,921	22.1 (0.4)	18,563	24.7 (0.4)
고등학교	18,435	18.0 (0.4)	18,323	15.8 (0.4)	18,938	14.5 (0.4)	17,734	15.6 (0.4)	17,907	17.2 (0.4)
일 반 계 고	14,042	19.7 (0.5)	13,946	17.5 (0.5)	14,458	16.0 (0.4)	14,278	16.9 (0.4)	14,816	18.6 (0.5)
특성화계고	4,393	12.7 (0.5)	4,377	10.6 (0.5)	4,480	9.4 (0.4)	3,456	9.8 (0.5)	3,091	11.4 (0.5)

(계속: 1일 1회 이상 과일 섭취율)

(단위: %)

구 분	'05		'06		'07		'08		'09	
	분석대상자수	분율(표준오차)	분석대상자수	분율(표준오차)	분석대상자수	분율(표준오차)	분석대상자수	분율(표준오차)	분석대상자수	분율(표준오차)
<b>남학생</b>										
<b>지 역</b>										
서울	3,401	35.8 (1.4)	4,008	32.0 (1.1)	4,403	32.1 (1.2)	4,122	34.6 (1.0)	4,224	24.0 (0.8)
부산	2,218	32.9 (1.2)	2,895	31.4 (1.2)	2,903	30.3 (1.2)	2,793	33.0 (1.4)	2,748	22.7 (1.0)
대구	2,129	30.2 (1.1)	2,647	28.4 (1.3)	2,626	29.1 (1.1)	2,618	35.7 (1.4)	2,682	26.4 (1.2)
인천	2,101	28.7 (1.3)	2,481	29.1 (1.2)	2,576	27.1 (1.0)	2,830	31.7 (1.4)	2,792	23.4 (0.9)
광주	1,612	37.9 (1.5)	2,095	29.7 (1.3)	2,193	29.8 (1.4)	2,183	36.5 (1.5)	2,253	24.7 (1.2)
대전	1,649	31.5 (1.5)	2,221	32.2 (1.6)	2,262	29.9 (1.2)	2,088	34.8 (1.6)	2,230	26.9 (1.6)
울산	1,379	32.9 (1.6)	1,786	31.5 (0.9)	1,949	29.4 (1.1)	1,994	32.7 (1.3)	2,098	21.8 (1.0)
경기	3,405	32.5 (1.2)	4,080	34.5 (1.1)	4,572	30.2 (1.2)	4,928	33.9 (1.2)	5,071	25.4 (0.8)
강원	1,318	25.9 (1.8)	1,726	24.7 (1.1)	1,708	22.1 (1.2)	1,927	29.2 (1.9)	1,885	24.2 (1.9)
충북	1,501	30.9 (1.3)	1,788	31.2 (2.0)	1,965	28.5 (1.5)	2,006	31.3 (0.9)	2,008	23.3 (1.3)
충남	1,511	25.9 (1.6)	1,827	26.7 (1.9)	1,960	25.3 (1.8)	1,981	30.3 (1.9)	1,963	20.6 (1.4)
전북	1,448	29.1 (2.4)	1,727	28.1 (1.9)	1,907	27.2 (1.9)	1,997	30.2 (1.4)	1,983	22.7 (1.2)
전남	1,383	32.0 (1.7)	1,764	26.1 (1.8)	1,856	27.5 (2.0)	1,810	30.3 (1.2)	1,734	22.5 (1.5)
경북	1,848	26.9 (2.2)	2,301	27.1 (1.7)	2,616	26.9 (1.1)	2,272	34.0 (1.6)	2,182	22.5 (1.7)
경남	1,909	32.0 (1.8)	2,538	32.7 (2.5)	2,688	29.3 (1.7)	2,352	32.5 (1.6)	2,426	24.1 (1.9)
제주	1,062	27.5 (2.0)	1,320	27.0 (1.4)	1,282	24.7 (1.7)	1,377	25.9 (1.2)	1,333	20.4 (1.6)
<b>여학생</b>										
전 체	28,350	33.4 (0.5)	34,200	33.8 (0.5)	35,232	31.0 (0.5)	35,960	36.2 (0.4)	35,454	25.5 (0.4)
<b>학 년</b>										
중1	5,886	41.2 (1.0)	5,960	40.9 (0.9)	5,933	38.1 (0.9)	6,144	45.3 (0.9)	5,781	33.1 (1.0)
중2	5,880	36.0 (0.8)	5,979	37.1 (0.9)	6,039	35.8 (0.9)	6,118	40.8 (0.9)	5,903	29.6 (0.9)
중3	5,548	34.0 (0.9)	5,861	38.1 (0.8)	6,227	32.9 (0.8)	5,950	38.2 (0.8)	5,792	27.6 (0.8)
고1	5,571	27.2 (0.9)	5,585	28.5 (1.0)	6,207	27.7 (0.9)	6,046	32.2 (0.9)	5,587	22.8 (0.7)
고2	5,465	26.5 (0.9)	5,445	27.4 (0.9)	5,397	25.1 (0.9)	6,308	30.7 (0.8)	6,323	20.2 (0.7)
고3	-	-	5,370	28.3 (1.3)	5,429	24.6 (1.0)	5,394	28.8 (0.8)	6,068	19.5 (0.7)
<b>학교급</b>										
중학교	17,314	37.2 (0.7)	17,800	38.7 (0.6)	18,199	35.6 (0.6)	18,212	41.5 (0.6)	17,476	30.1 (0.7)
고등학교	11,036	26.9 (0.7)	16,400	28.0 (0.8)	17,033	25.9 (0.8)	17,748	30.7 (0.6)	17,978	20.9 (0.4)
일 반 계 고	7,624	29.6 (0.9)	11,319	31.0 (0.9)	11,773	28.9 (0.9)	12,561	33.0 (0.7)	13,102	22.5 (0.5)
특성화계고	3,412	19.5 (0.8)	5,081	20.2 (1.1)	5,260	17.4 (1.0)	5,187	23.5 (0.8)	4,876	15.7 (1.0)
<b>지 역</b>										
서울	3,203	36.9 (1.2)	3,847	38.8 (1.5)	3,999	36.1 (1.4)	3,955	39.0 (1.0)	3,983	27.0 (1.1)
부산	2,078	33.7 (1.5)	2,300	33.6 (1.4)	2,627	32.4 (1.5)	2,708	37.4 (1.0)	2,720	25.5 (1.1)
대구	1,980	33.7 (1.2)	2,306	34.8 (1.7)	2,537	29.5 (1.3)	2,435	36.6 (1.5)	2,381	26.1 (1.2)
인천	1,948	31.8 (1.8)	2,398	30.8 (1.7)	2,546	28.6 (1.1)	2,410	33.9 (1.4)	2,334	25.4 (1.1)
광주	1,464	41.0 (1.4)	1,751	35.5 (1.1)	1,883	35.9 (1.5)	1,828	41.9 (1.2)	1,857	26.8 (1.5)
대전	1,309	32.4 (1.8)	1,577	35.3 (2.1)	1,608	32.0 (2.7)	1,923	37.1 (1.6)	1,718	28.4 (1.6)
울산	1,312	34.1 (1.5)	1,775	30.3 (0.9)	1,774	28.8 (1.0)	1,671	36.6 (1.2)	1,537	23.6 (1.1)
경기	3,454	35.1 (1.7)	4,211	34.4 (1.2)	4,189	30.0 (1.4)	4,404	35.7 (1.1)	4,359	26.0 (1.3)
강원	1,317	22.8 (1.2)	1,676	27.9 (1.5)	1,644	25.5 (1.8)	1,593	27.2 (2.0)	1,668	21.5 (1.7)
충북	1,284	34.8 (2.1)	1,636	36.9 (2.7)	1,636	32.1 (1.6)	1,651	37.1 (1.4)	1,628	24.7 (1.9)
충남	1,357	25.6 (2.2)	1,797	29.5 (2.2)	1,780	26.0 (1.5)	1,929	37.5 (3.0)	1,889	23.8 (1.7)
전북	1,410	24.5 (1.7)	1,609	30.1 (1.5)	1,641	26.9 (2.1)	1,760	32.6 (1.4)	1,816	25.4 (1.3)
전남	1,546	34.7 (1.3)	1,800	31.1 (2.4)	1,805	29.7 (1.9)	1,771	32.6 (1.6)	1,647	21.4 (1.1)
경북	1,675	29.7 (2.0)	1,965	30.6 (1.9)	1,881	31.7 (1.6)	2,317	36.0 (1.9)	2,407	25.3 (1.7)
경남	2,038	31.8 (1.8)	2,310	30.4 (1.3)	2,326	27.5 (1.6)	2,497	35.6 (2.4)	2,507	24.6 (1.7)
제주	975	27.2 (1.7)	1,242	21.7 (1.5)	1,356	26.2 (1.5)	1,108	27.8 (1.1)	1,003	21.4 (1.6)

※최근 7일 동안 1일 1회 이상 과일(과일쥬스 제외)을 먹은 사람의 분율

※설문문항 및 응답보기 수정('09, '10, '11년)으로 연도비교 시 주의

(계속: 1일 1회 이상 과일 섭취율)

(단위: %)

구 분	'10		'11		'12		'13		'14	
	분석대상자수	분율(표준오차)	분석대상자수	분율(표준오차)	분석대상자수	분율(표준오차)	분석대상자수	분율(표준오차)	분석대상자수	분율(표준오차)
<b>남학생</b>										
<b>지 역</b>										
서울	4,018	24.5 (1.0)	5,428	21.5 (0.8)	5,266	19.5 (0.8)	5,604	21.2 (0.7)	5,537	23.5 (0.8)
부산	2,804	22.8 (1.1)	2,781	17.2 (0.7)	2,807	18.2 (0.9)	2,412	19.7 (1.1)	2,300	22.8 (1.0)
대구	2,650	23.3 (1.4)	2,391	19.8 (1.2)	2,624	19.8 (1.1)	2,161	19.2 (1.3)	2,063	23.4 (1.7)
인천	2,566	19.4 (1.0)	2,183	18.1 (1.1)	2,237	16.2 (1.0)	1,995	17.3 (1.1)	2,091	19.7 (1.0)
광주	2,149	23.7 (1.7)	1,714	22.3 (1.0)	1,689	18.4 (1.1)	1,589	19.0 (1.0)	1,544	22.1 (1.3)
대전	2,110	23.5 (1.6)	1,554	21.9 (1.8)	1,694	18.1 (1.2)	1,498	21.5 (1.8)	1,454	20.7 (1.6)
울산	2,170	19.7 (0.9)	1,453	17.2 (0.9)	1,329	15.8 (1.0)	1,314	17.0 (1.4)	1,179	19.5 (1.7)
경기	4,825	23.5 (0.9)	7,226	20.5 (0.7)	7,677	18.0 (0.7)	7,463	19.5 (0.6)	7,312	21.8 (0.7)
강원	1,771	20.1 (2.1)	1,360	16.2 (1.7)	1,235	13.3 (1.6)	1,185	15.5 (2.5)	1,463	15.6 (1.2)
충북	1,861	18.5 (1.8)	1,396	14.8 (0.8)	1,493	14.6 (1.1)	1,373	16.3 (1.6)	1,298	18.1 (1.5)
충남	1,975	18.3 (1.6)	1,792	16.7 (1.8)	1,680	14.6 (1.2)	1,623	15.5 (1.2)	1,648	16.6 (1.5)
전북	2,005	21.1 (1.2)	1,638	17.9 (1.3)	1,470	15.3 (1.2)	1,664	17.6 (1.1)	1,550	17.1 (1.5)
전남	1,752	22.9 (1.4)	1,623	19.0 (1.9)	1,436	16.0 (1.7)	1,459	17.6 (1.6)	1,608	18.5 (1.1)
경북	2,136	21.2 (1.9)	2,010	16.3 (1.3)	2,034	16.2 (1.3)	2,096	14.3 (0.9)	1,994	18.1 (1.0)
경남	2,318	19.8 (0.9)	2,419	17.6 (1.3)	2,570	15.7 (0.9)	2,351	19.8 (1.1)	2,414	20.1 (1.1)
제주	1,281	16.0 (1.4)	905	16.7 (1.4)	980	14.1 (2.3)	868	12.9 (1.6)	1,015	17.3 (1.5)
<b>여학생</b>										
전 체	34,847	23.7 (0.4)	37,770	21.5 (0.3)	35,965	20.1 (0.3)	35,780	20.8 (0.3)	35,590	23.4 (0.3)
<b>학 년</b>										
중1	5,949	31.9 (0.9)	6,180	27.4 (0.6)	5,998	25.5 (0.7)	5,788	26.5 (0.7)	5,583	29.6 (0.8)
중2	5,879	28.0 (0.9)	6,490	23.2 (0.6)	5,990	22.8 (0.7)	5,852	23.7 (0.7)	5,944	26.4 (0.6)
중3	5,786	26.0 (0.8)	6,254	23.8 (0.6)	6,026	21.0 (0.6)	5,969	22.9 (0.6)	6,066	26.3 (0.7)
고1	5,792	20.0 (0.7)	6,183	18.1 (0.7)	5,845	17.7 (0.7)	5,930	17.7 (0.5)	5,776	19.9 (0.6)
고2	5,851	18.2 (0.7)	6,554	18.0 (0.6)	6,094	17.2 (0.6)	6,270	16.5 (0.5)	6,143	19.5 (0.6)
고3	5,590	18.0 (0.7)	6,109	18.8 (0.7)	6,012	16.9 (0.7)	5,971	18.0 (0.6)	6,078	19.5 (0.6)
<b>학교급</b>										
중학교	17,614	28.6 (0.6)	18,924	24.8 (0.4)	18,014	23.0 (0.5)	17,609	24.3 (0.5)	17,593	27.3 (0.5)
고등학교	17,233	18.7 (0.4)	18,846	18.3 (0.5)	17,951	17.3 (0.5)	18,171	17.4 (0.4)	17,997	19.6 (0.4)
일 반 계 고	12,803	20.2 (0.5)	13,332	20.3 (0.6)	13,985	18.9 (0.6)	14,842	18.6 (0.4)	14,990	21.0 (0.5)
특성화계고	4,430	13.8 (0.6)	5,514	11.4 (0.5)	3,966	11.6 (0.5)	3,329	10.7 (0.4)	3,007	12.4 (0.8)
<b>지 역</b>										
서울	3,830	26.8 (1.1)	5,927	23.9 (0.8)	6,107	22.6 (0.9)	5,561	24.2 (0.8)	5,460	26.8 (0.9)
부산	2,499	24.1 (0.9)	2,376	22.1 (1.3)	2,132	22.1 (1.1)	2,237	22.9 (1.0)	2,136	22.8 (1.1)
대구	2,380	26.2 (1.2)	2,048	22.5 (1.7)	1,688	21.6 (1.4)	1,990	22.2 (1.7)	1,889	25.9 (1.5)
인천	2,442	20.4 (1.0)	2,333	18.3 (0.8)	2,065	18.6 (1.0)	2,145	18.7 (1.2)	2,029	21.2 (1.0)
광주	1,875	26.2 (1.1)	1,595	24.3 (1.4)	1,460	22.2 (1.5)	1,413	21.5 (1.0)	1,528	25.0 (1.5)
대전	1,764	24.7 (1.5)	1,449	22.9 (1.9)	1,281	17.7 (1.6)	1,449	20.5 (1.4)	1,512	23.2 (1.6)
울산	1,308	22.3 (1.0)	1,460	20.5 (1.2)	1,189	17.0 (1.4)	1,172	19.2 (2.0)	1,270	21.0 (1.2)
경기	4,219	23.7 (1.1)	7,201	22.3 (0.8)	7,981	20.9 (0.8)	7,856	20.8 (0.7)	7,846	24.6 (0.6)
강원	1,676	18.8 (2.1)	1,362	16.7 (1.3)	1,251	14.0 (1.5)	1,272	16.8 (1.7)	1,206	17.9 (0.8)
충북	1,639	21.4 (1.6)	1,577	20.9 (1.7)	1,260	15.8 (1.6)	1,352	18.5 (1.5)	1,438	21.9 (1.3)
충남	1,894	20.4 (1.4)	1,665	17.0 (1.1)	1,584	16.0 (1.0)	1,489	17.6 (1.3)	1,568	20.1 (1.4)
전북	1,773	21.3 (1.6)	1,744	20.9 (0.9)	1,663	18.4 (1.2)	1,519	20.0 (1.1)	1,462	17.6 (1.2)
전남	1,629	20.9 (2.1)	1,811	21.0 (1.4)	1,470	14.3 (1.1)	1,412	19.5 (1.4)	1,503	22.0 (1.7)
경북	2,379	24.7 (2.0)	2,018	19.2 (1.4)	1,721	21.1 (2.2)	1,828	17.7 (1.2)	1,771	18.4 (1.2)
경남	2,492	23.6 (1.5)	2,314	21.0 (1.4)	2,350	21.6 (1.3)	2,393	19.5 (1.0)	2,323	24.5 (2.1)
제주	1,048	16.0 (1.2)	890	13.4 (1.4)	763	18.4 (1.8)	692	17.5 (1.5)	649	17.3 (2.2)

결과표42. 1일 3회 이상 채소 섭취율

(단위: %)

구 분	'05		'06		'07		'08		'09	
	분석대상자수	분율(표준오차)	분석대상자수	분율(표준오차)	분석대상자수	분율(표준오차)	분석대상자수	분율(표준오차)	분석대상자수	분율(표준오차)
<b>전 체</b>										
전 체	58,224	16.9 (0.2)	71,404	16.5 (0.2)	74,698	16.5 (0.2)	75,238	19.8 (0.2)	75,066	17.9 (0.2)
<b>학 년</b>										
중1	12,167	19.4 (0.5)	12,876	19.8 (0.5)	13,035	19.1 (0.5)	13,037	22.7 (0.5)	12,714	21.5 (0.5)
중2	11,998	18.1 (0.4)	12,384	17.2 (0.5)	12,849	16.3 (0.4)	13,056	19.8 (0.4)	12,868	18.2 (0.4)
중3	11,384	17.6 (0.4)	12,160	17.7 (0.4)	12,936	16.4 (0.4)	12,850	19.6 (0.5)	12,827	17.9 (0.4)
고1	11,469	14.2 (0.4)	11,624	15.0 (0.5)	12,809	15.0 (0.4)	12,720	18.6 (0.4)	12,477	17.0 (0.4)
고2	11,206	14.7 (0.4)	11,450	13.8 (0.4)	11,596	15.6 (0.4)	12,375	18.6 (0.5)	12,427	16.4 (0.4)
고3	-	-	10,910	14.9 (0.5)	11,473	16.3 (0.4)	11,200	19.3 (0.5)	11,753	16.6 (0.4)
<b>학교급</b>										
중학교	35,549	18.4 (0.3)	37,420	18.2 (0.3)	38,820	17.3 (0.3)	38,943	20.7 (0.3)	38,409	19.2 (0.3)
고등학교	22,675	14.4 (0.3)	33,984	14.6 (0.3)	35,878	15.6 (0.3)	36,295	18.8 (0.3)	36,657	16.7 (0.3)
일 반 계 고	15,801	15.4 (0.4)	23,505	15.4 (0.4)	25,051	16.7 (0.3)	26,808	20.2 (0.4)	27,380	17.3 (0.3)
특성화계고	6,874	12.1 (0.6)	10,479	12.5 (0.4)	10,827	12.7 (0.6)	9,487	14.8 (0.5)	9,277	14.8 (0.6)
<b>지 역</b>										
서울	6,604	15.8 (0.5)	7,855	15.4 (0.4)	8,402	14.6 (0.5)	8,077	18.3 (0.5)	8,207	17.7 (0.4)
부산	4,296	16.4 (0.6)	5,195	15.8 (0.5)	5,530	17.0 (0.5)	5,501	20.5 (0.5)	5,468	17.2 (0.5)
대구	4,109	15.2 (0.7)	4,953	15.0 (0.6)	5,163	15.4 (0.5)	5,053	17.8 (0.6)	5,063	16.3 (0.6)
인천	4,049	14.9 (0.7)	4,879	15.9 (0.6)	5,122	15.0 (0.5)	5,240	20.2 (0.6)	5,126	17.6 (0.6)
광주	3,076	19.2 (0.8)	3,846	17.9 (0.6)	4,076	18.2 (0.7)	4,011	22.3 (0.7)	4,110	18.6 (0.6)
대전	2,958	18.5 (0.8)	3,798	15.7 (0.7)	3,870	17.3 (0.8)	4,011	21.0 (0.6)	3,948	18.6 (0.7)
울산	2,691	18.0 (0.7)	3,561	15.1 (0.5)	3,723	15.7 (0.6)	3,665	19.7 (0.4)	3,635	17.2 (0.6)
경기	6,859	16.9 (0.5)	8,291	15.9 (0.6)	8,761	16.1 (0.6)	9,332	19.9 (0.6)	9,430	17.7 (0.6)
강원	2,635	18.7 (1.0)	3,402	16.4 (0.8)	3,352	16.8 (0.9)	3,520	18.4 (0.9)	3,553	17.3 (0.9)
충북	2,785	18.6 (0.7)	3,424	18.7 (0.8)	3,601	18.0 (1.0)	3,657	20.0 (0.8)	3,636	17.5 (0.8)
충남	2,868	17.7 (1.1)	3,624	19.3 (1.1)	3,740	17.9 (1.0)	3,910	21.1 (0.7)	3,852	19.5 (0.8)
전북	2,858	18.6 (1.1)	3,336	19.8 (0.9)	3,548	19.6 (1.2)	3,757	21.4 (1.0)	3,799	19.8 (0.8)
전남	2,929	21.3 (0.9)	3,564	19.9 (0.8)	3,661	19.8 (0.8)	3,581	21.9 (1.0)	3,381	20.7 (1.0)
경북	3,523	15.4 (0.8)	4,266	17.8 (1.2)	4,497	18.7 (0.7)	4,589	19.3 (1.0)	4,589	18.7 (0.9)
경남	3,947	18.3 (0.8)	4,848	18.2 (0.7)	5,014	17.4 (0.7)	4,849	20.5 (1.1)	4,933	18.4 (1.1)
제주	2,037	15.5 (0.7)	2,562	15.6 (0.8)	2,638	14.7 (0.8)	2,485	16.1 (0.5)	2,336	14.5 (0.8)
<b>남학생</b>										
전 체	29,874	18.4 (0.3)	37,204	18.0 (0.3)	39,466	17.6 (0.3)	39,278	21.4 (0.3)	39,612	18.9 (0.3)
<b>학 년</b>										
중1	6,281	21.6 (0.7)	6,916	21.3 (0.6)	7,102	20.6 (0.8)	6,893	24.7 (0.7)	6,933	22.6 (0.6)
중2	6,118	19.5 (0.6)	6,405	18.7 (0.7)	6,810	17.6 (0.6)	6,938	21.6 (0.6)	6,965	19.2 (0.6)
중3	5,836	19.5 (0.6)	6,299	19.5 (0.6)	6,709	17.8 (0.5)	6,900	21.6 (0.6)	7,035	17.9 (0.6)
고1	5,898	14.7 (0.5)	6,039	15.8 (0.6)	6,602	15.8 (0.6)	6,674	19.5 (0.6)	6,890	18.7 (0.6)
고2	5,741	15.6 (0.5)	6,005	14.6 (0.5)	6,199	16.0 (0.5)	6,067	20.1 (0.7)	6,104	17.1 (0.6)
고3	-	-	5,540	16.9 (0.7)	6,044	17.4 (0.6)	5,806	20.9 (0.6)	5,685	17.7 (0.6)
<b>학교급</b>										
중학교	18,235	20.2 (0.3)	19,620	19.8 (0.4)	20,621	18.7 (0.4)	20,731	22.6 (0.4)	20,933	19.8 (0.4)
고등학교	11,639	15.2 (0.4)	17,584	15.8 (0.4)	18,845	16.3 (0.4)	18,547	20.1 (0.4)	18,679	17.9 (0.4)
일 반 계 고	8,177	16.0 (0.5)	12,186	16.3 (0.5)	13,278	17.4 (0.5)	14,247	21.5 (0.5)	14,278	18.4 (0.4)
특성화계고	3,462	13.1 (0.7)	5,398	14.3 (0.6)	5,567	13.5 (0.7)	4,300	16.2 (0.5)	4,401	16.1 (0.9)

※최근 7일 동안 1일 3회 이상 채소반찬(김치 제외)을 먹은 사람의 분율

※설문문항 및 응답보기 수정('09, '10, '11년)으로 연도비교 시 주의



(계속: 1월 3회 이상 채소 섭취율)

(단위: %)

구 분	'10		'11		'12		'13		'14	
	분석대상자수	분율(표준오차)	분석대상자수	분율(표준오차)	분석대상자수	분율(표준오차)	분석대상자수	분율(표준오차)	분석대상자수	분율(표준오차)
<b>전 체</b>										
전 체	73,238	17.9 (0.2)	75,643	17.9 (0.2)	74,186	17.1 (0.2)	72,435	16.6 (0.2)	72,060	15.6 (0.2)
<b>학 년</b>										
중1	12,468	20.5 (0.5)	12,728	19.8 (0.4)	12,362	20.3 (0.4)	12,199	20.2 (0.4)	11,661	19.8 (0.4)
중2	12,499	17.7 (0.4)	12,903	18.2 (0.4)	12,384	17.8 (0.4)	12,113	18.4 (0.4)	12,275	18.1 (0.4)
중3	12,603	18.8 (0.4)	12,843	18.4 (0.4)	12,551	17.5 (0.3)	12,218	17.0 (0.4)	12,220	15.9 (0.3)
고1	12,021	16.4 (0.5)	12,569	16.5 (0.4)	12,451	15.8 (0.3)	12,028	14.7 (0.4)	11,824	13.3 (0.3)
고2	12,124	16.8 (0.5)	12,508	17.1 (0.4)	12,315	15.5 (0.4)	11,865	14.5 (0.3)	12,152	13.4 (0.3)
고3	11,523	17.1 (0.4)	12,092	17.4 (0.4)	12,123	16.1 (0.4)	12,012	14.9 (0.4)	11,928	13.6 (0.3)
<b>학교급</b>										
중학교	37,570	19.0 (0.3)	38,474	18.8 (0.2)	37,297	18.5 (0.2)	36,530	18.5 (0.2)	36,156	17.9 (0.2)
고등학교	35,668	16.7 (0.3)	37,169	17.0 (0.2)	36,889	15.8 (0.2)	35,905	14.7 (0.2)	35,904	13.4 (0.2)
일 반 계 고	26,845	17.8 (0.3)	27,278	17.5 (0.3)	28,443	16.6 (0.3)	29,120	15.1 (0.2)	29,806	13.8 (0.2)
특성화계고	8,823	13.5 (0.4)	9,891	15.3 (0.5)	8,446	13.1 (0.5)	6,785	12.7 (0.5)	6,098	12.0 (0.4)
<b>지 역</b>										
서울	7,848	16.8 (0.4)	11,355	17.5 (0.4)	11,373	16.0 (0.4)	11,165	16.3 (0.4)	10,997	15.0 (0.3)
부산	5,303	16.8 (0.6)	5,157	18.9 (0.6)	4,939	18.0 (0.6)	4,649	17.2 (0.5)	4,436	16.4 (0.7)
대구	5,030	15.9 (0.5)	4,439	14.9 (0.5)	4,312	16.5 (0.7)	4,151	15.9 (0.6)	3,952	15.6 (0.6)
인천	5,008	17.6 (0.5)	4,516	18.9 (0.7)	4,302	18.1 (0.6)	4,140	16.6 (0.7)	4,120	15.2 (0.7)
광주	4,024	19.3 (0.6)	3,309	19.2 (0.6)	3,149	18.2 (1.0)	3,002	16.9 (0.8)	3,072	16.4 (0.8)
대전	3,874	19.1 (0.6)	3,003	17.8 (0.8)	2,975	18.3 (0.8)	2,947	17.9 (0.9)	2,966	15.0 (0.8)
울산	3,478	16.0 (0.8)	2,913	16.7 (0.7)	2,518	16.3 (0.6)	2,486	15.0 (0.9)	2,449	15.8 (0.8)
경기	9,044	18.4 (0.6)	14,427	17.4 (0.3)	15,658	17.7 (0.3)	15,319	15.9 (0.3)	15,158	15.3 (0.3)
강원	3,447	18.5 (0.9)	2,722	17.1 (1.1)	2,486	15.0 (1.2)	2,457	14.3 (0.5)	2,669	15.5 (1.0)
충북	3,500	18.1 (0.8)	2,973	16.4 (0.8)	2,753	13.7 (0.8)	2,725	15.0 (0.8)	2,736	14.2 (0.7)
충남	3,869	18.8 (0.8)	3,457	20.0 (1.2)	3,264	17.6 (0.9)	3,112	17.9 (0.8)	3,216	16.5 (0.9)
전북	3,778	18.4 (0.7)	3,382	21.7 (0.9)	3,133	17.2 (0.9)	3,183	18.7 (0.9)	3,012	15.7 (0.7)
전남	3,381	21.3 (1.1)	3,434	21.2 (1.0)	2,906	18.5 (0.7)	2,871	19.2 (1.0)	3,111	16.4 (0.7)
경북	4,515	17.4 (0.8)	4,028	15.9 (0.7)	3,755	17.7 (0.9)	3,924	15.1 (0.8)	3,765	15.8 (0.8)
경남	4,810	18.9 (0.6)	4,733	19.0 (0.8)	4,920	17.4 (0.6)	4,744	18.9 (0.7)	4,737	17.2 (0.6)
제주	2,329	14.6 (1.0)	1,795	15.1 (0.9)	1,743	14.7 (1.0)	1,560	15.2 (1.0)	1,664	12.1 (0.8)
<b>남학생</b>										
전 체	38,391	18.8 (0.3)	37,873	18.7 (0.2)	38,221	17.9 (0.2)	36,655	17.7 (0.2)	36,470	16.6 (0.2)
<b>학 년</b>										
중1	6,519	21.9 (0.6)	6,548	21.1 (0.5)	6,364	21.5 (0.5)	6,411	21.4 (0.6)	6,078	21.0 (0.6)
중2	6,620	18.9 (0.6)	6,413	19.7 (0.5)	6,394	18.8 (0.5)	6,261	19.5 (0.5)	6,331	19.1 (0.5)
중3	6,817	19.8 (0.5)	6,589	19.1 (0.5)	6,525	17.8 (0.5)	6,249	18.4 (0.6)	6,154	17.0 (0.5)
고1	6,229	17.4 (0.8)	6,386	16.7 (0.6)	6,606	16.2 (0.5)	6,098	15.9 (0.5)	6,048	14.1 (0.5)
고2	6,273	18.1 (0.7)	5,954	18.0 (0.5)	6,221	16.4 (0.5)	5,595	15.5 (0.5)	6,009	14.4 (0.5)
고3	5,933	17.2 (0.5)	5,983	17.8 (0.5)	6,111	17.3 (0.5)	6,041	15.7 (0.5)	5,850	14.5 (0.4)
<b>학교급</b>										
중학교	19,956	20.1 (0.4)	19,550	20.0 (0.3)	19,283	19.3 (0.3)	18,921	19.7 (0.3)	18,563	18.9 (0.3)
고등학교	18,435	17.6 (0.4)	18,323	17.5 (0.3)	18,938	16.6 (0.3)	17,734	15.7 (0.3)	17,907	14.3 (0.3)
일 반 계 고	14,042	18.5 (0.5)	13,946	17.9 (0.4)	14,458	17.3 (0.4)	14,278	16.1 (0.4)	14,816	14.7 (0.3)
특성화계고	4,393	14.8 (0.5)	4,377	16.2 (0.7)	4,480	14.4 (0.6)	3,456	13.9 (0.4)	3,091	12.8 (0.6)

(계속: 1일 3회 이상 채소 섭취율)

(단위: %)

구 분	'05		'06		'07		'08		'09	
	분석대상자수	분율(표준오차)	분석대상자수	분율(표준오차)	분석대상자수	분율(표준오차)	분석대상자수	분율(표준오차)	분석대상자수	분율(표준오차)
<b>남학생</b>										
<b>지 역</b>										
서울	3,401	17.6 (0.7)	4,008	16.4 (0.5)	4,403	15.0 (0.7)	4,122	19.7 (0.7)	4,224	18.1 (0.5)
부산	2,218	17.3 (0.8)	2,895	16.4 (0.7)	2,903	17.7 (0.6)	2,793	22.2 (0.8)	2,748	17.9 (0.9)
대구	2,129	15.3 (0.9)	2,647	16.2 (0.7)	2,626	16.0 (0.8)	2,618	18.7 (0.9)	2,682	17.6 (0.8)
인천	2,101	16.2 (1.0)	2,481	17.7 (0.6)	2,576	16.0 (0.6)	2,830	21.0 (0.9)	2,792	18.6 (0.8)
광주	1,612	20.7 (1.0)	2,095	20.6 (0.7)	2,193	18.9 (0.9)	2,183	23.0 (1.2)	2,253	19.3 (1.4)
대전	1,649	19.6 (1.1)	2,221	16.7 (0.9)	2,262	17.9 (0.9)	2,088	22.6 (0.9)	2,230	19.7 (1.1)
울산	1,379	18.5 (1.1)	1,786	15.2 (0.7)	1,949	17.3 (0.9)	1,994	20.0 (0.5)	2,098	18.3 (0.8)
경기	3,405	18.7 (0.6)	4,080	17.7 (0.8)	4,572	17.8 (0.8)	4,928	22.8 (0.6)	5,071	18.7 (0.7)
강원	1,318	20.8 (1.3)	1,726	16.9 (1.5)	1,708	16.8 (1.3)	1,927	21.0 (1.2)	1,885	18.5 (1.1)
충북	1,501	20.2 (1.1)	1,788	19.5 (1.1)	1,965	18.5 (1.2)	2,006	21.4 (1.2)	2,008	18.8 (1.1)
충남	1,511	19.7 (1.4)	1,827	21.0 (1.1)	1,960	20.6 (1.5)	1,981	23.6 (0.7)	1,963	19.8 (1.0)
전북	1,448	22.0 (1.2)	1,727	20.8 (1.3)	1,907	23.1 (1.3)	1,997	22.8 (1.5)	1,983	20.9 (0.9)
전남	1,383	22.0 (1.1)	1,764	22.2 (1.1)	1,856	20.5 (0.9)	1,810	24.0 (1.1)	1,734	22.3 (1.5)
경북	1,848	15.7 (1.1)	2,301	19.2 (1.4)	2,616	18.7 (1.0)	2,272	19.3 (1.3)	2,182	20.4 (1.1)
경남	1,909	19.5 (1.1)	2,538	20.3 (0.8)	2,688	18.6 (1.1)	2,352	21.5 (1.2)	2,426	19.5 (1.5)
제주	1,062	16.0 (1.1)	1,320	16.1 (0.9)	1,282	16.5 (1.0)	1,377	17.7 (0.6)	1,333	14.5 (0.6)
<b>여학생</b>										
전 체	28,350	15.4 (0.3)	34,200	14.9 (0.3)	35,232	15.3 (0.2)	35,960	17.9 (0.3)	35,454	16.9 (0.3)
<b>학 년</b>										
중1	5,886	16.9 (0.7)	5,960	18.1 (0.6)	5,933	17.5 (0.7)	6,144	20.4 (0.7)	5,781	20.3 (0.8)
중2	5,880	16.5 (0.6)	5,979	15.5 (0.5)	6,039	14.9 (0.7)	6,118	17.6 (0.5)	5,903	17.0 (0.6)
중3	5,548	15.6 (0.6)	5,861	15.7 (0.6)	6,227	14.8 (0.5)	5,950	17.3 (0.6)	5,792	17.9 (0.6)
고1	5,571	13.6 (0.6)	5,585	14.0 (0.7)	6,207	14.2 (0.5)	6,046	17.6 (0.7)	5,587	15.0 (0.6)
고2	5,465	13.7 (0.6)	5,445	12.9 (0.5)	5,397	15.2 (0.5)	6,308	16.8 (0.6)	6,323	15.6 (0.5)
고3	-	-	5,370	12.7 (0.5)	5,429	15.1 (0.7)	5,394	17.6 (0.6)	6,068	15.3 (0.5)
<b>학교급</b>										
중학교	17,314	16.3 (0.3)	17,800	16.4 (0.3)	18,199	15.7 (0.3)	18,212	18.4 (0.3)	17,476	18.4 (0.4)
고등학교	11,036	13.6 (0.4)	16,400	13.2 (0.4)	17,033	14.8 (0.4)	17,748	17.3 (0.4)	17,978	15.3 (0.3)
일 반 계 고	7,624	14.7 (0.5)	11,319	14.3 (0.5)	11,773	15.9 (0.4)	12,561	18.7 (0.5)	13,102	16.0 (0.3)
특성화계고	3,412	10.9 (0.9)	5,081	10.5 (0.5)	5,260	11.7 (0.7)	5,187	13.1 (0.6)	4,876	13.1 (0.7)
<b>지 역</b>										
서울	3,203	13.9 (0.6)	3,847	14.2 (0.5)	3,999	14.1 (0.7)	3,955	16.8 (0.6)	3,983	17.3 (0.6)
부산	2,078	15.4 (0.8)	2,300	15.0 (0.7)	2,627	16.2 (0.8)	2,708	18.6 (0.6)	2,720	16.3 (0.7)
대구	1,980	15.0 (0.8)	2,306	13.4 (0.9)	2,537	14.7 (0.9)	2,435	16.8 (0.8)	2,381	14.7 (0.9)
인천	1,948	13.4 (0.7)	2,398	13.8 (0.8)	2,546	14.0 (0.7)	2,410	19.3 (0.8)	2,334	16.6 (0.9)
광주	1,464	17.6 (1.1)	1,751	14.9 (0.9)	1,883	17.4 (1.0)	1,828	21.5 (1.1)	1,857	17.8 (1.0)
대전	1,309	17.3 (1.1)	1,577	14.6 (1.1)	1,608	16.7 (1.3)	1,923	19.2 (0.8)	1,718	17.5 (0.9)
울산	1,312	17.5 (1.1)	1,775	15.0 (0.7)	1,774	13.6 (0.6)	1,671	19.3 (0.9)	1,537	15.8 (0.8)
경기	3,454	14.8 (0.7)	4,211	13.9 (0.7)	4,189	14.3 (0.6)	4,404	16.8 (0.7)	4,359	16.5 (0.9)
강원	1,317	16.3 (1.4)	1,676	15.8 (0.6)	1,644	16.8 (1.1)	1,593	15.5 (1.1)	1,668	16.1 (1.1)
충북	1,284	16.7 (1.1)	1,636	17.7 (1.0)	1,636	17.4 (1.6)	1,651	18.4 (0.9)	1,628	15.9 (1.0)
충남	1,357	15.5 (1.3)	1,797	17.3 (1.8)	1,780	14.9 (1.0)	1,929	18.4 (1.3)	1,889	19.1 (1.0)
전북	1,410	15.0 (1.2)	1,609	18.6 (1.1)	1,641	15.7 (1.0)	1,760	19.8 (1.2)	1,816	18.7 (1.1)
전남	1,546	20.5 (1.2)	1,800	17.3 (1.1)	1,805	19.1 (0.9)	1,771	19.6 (1.0)	1,647	19.0 (1.3)
경북	1,675	15.1 (1.1)	1,965	16.1 (1.5)	1,881	18.6 (1.1)	2,317	19.2 (1.4)	2,407	16.7 (1.1)
경남	2,038	17.0 (1.1)	2,310	15.8 (1.1)	2,326	16.0 (1.0)	2,497	19.2 (1.5)	2,507	17.1 (0.9)
제주	975	15.0 (0.8)	1,242	15.0 (1.1)	1,356	12.6 (1.3)	1,108	14.4 (0.6)	1,003	14.6 (1.2)

※최근 7일 동안 1일 3회 이상 채소반찬(김치 제외)을 먹은 사람의 분율

※설문문항 및 응답보기 수정('09, '10, '11년)으로 연도비교 시 주의

(계속: 1월 3회 이상 채소 섭취율)

(단위: %)

구 분	'10		'11		'12		'13		'14	
	분석대상자수	분율(표준오차)	분석대상자수	분율(표준오차)	분석대상자수	분율(표준오차)	분석대상자수	분율(표준오차)	분석대상자수	분율(표준오차)
<b>남학생</b>										
<b>지 역</b>										
서울	4,018	17.5 (0.6)	5,428	18.4 (0.5)	5,266	17.0 (0.6)	5,604	17.4 (0.5)	5,537	16.0 (0.4)
부산	2,804	17.5 (0.9)	2,781	19.4 (0.7)	2,807	18.5 (0.7)	2,412	19.0 (0.8)	2,300	17.5 (1.0)
대구	2,650	15.5 (0.7)	2,391	16.2 (0.7)	2,624	17.4 (0.8)	2,161	17.5 (0.8)	2,063	15.7 (0.8)
인천	2,566	19.0 (0.6)	2,183	20.3 (1.1)	2,237	18.6 (0.9)	1,995	18.7 (0.8)	2,091	16.2 (0.8)
광주	2,149	21.0 (1.7)	1,714	20.5 (0.9)	1,689	18.7 (1.2)	1,589	18.7 (1.1)	1,544	17.5 (1.3)
대전	2,110	20.1 (0.9)	1,554	18.5 (1.1)	1,694	18.3 (1.1)	1,498	19.4 (1.2)	1,454	16.0 (0.9)
울산	2,170	18.6 (0.8)	1,453	17.7 (0.8)	1,329	16.2 (1.0)	1,314	16.2 (1.1)	1,179	16.9 (1.3)
경기	4,825	19.9 (0.8)	7,226	18.3 (0.5)	7,677	19.0 (0.4)	7,463	17.0 (0.5)	7,312	16.5 (0.5)
강원	1,771	19.6 (1.2)	1,360	16.3 (1.0)	1,235	16.2 (1.1)	1,185	14.4 (0.9)	1,463	14.7 (1.3)
충북	1,861	18.1 (1.0)	1,396	17.1 (1.2)	1,493	14.2 (1.1)	1,373	15.2 (0.9)	1,298	16.6 (1.1)
충남	1,975	18.1 (1.0)	1,792	21.4 (1.3)	1,680	19.9 (1.1)	1,623	17.8 (1.0)	1,648	17.5 (1.0)
전북	2,005	18.8 (1.0)	1,638	20.8 (1.3)	1,470	17.8 (1.2)	1,664	19.7 (1.4)	1,550	17.1 (1.1)
전남	1,752	22.9 (1.1)	1,623	22.6 (1.4)	1,436	18.7 (1.2)	1,459	18.9 (1.4)	1,608	17.1 (1.0)
경북	2,136	18.0 (0.9)	2,010	16.1 (0.9)	2,034	18.1 (1.0)	2,096	15.5 (1.0)	1,994	17.2 (1.0)
경남	2,318	20.4 (0.6)	2,419	19.6 (1.1)	2,570	17.4 (0.7)	2,351	21.1 (0.8)	2,414	17.9 (0.8)
제주	1,281	17.4 (1.1)	905	16.5 (1.0)	980	14.3 (1.5)	868	13.4 (1.1)	1,015	13.6 (1.4)
<b>여학생</b>										
전 체	34,847	16.8 (0.3)	37,770	17.0 (0.2)	35,965	16.2 (0.2)	35,780	15.4 (0.2)	35,590	14.5 (0.2)
<b>학 년</b>										
중1	5,949	19.0 (0.7)	6,180	18.5 (0.5)	5,998	19.0 (0.6)	5,788	18.9 (0.6)	5,583	18.5 (0.6)
중2	5,879	16.4 (0.6)	6,490	16.6 (0.5)	5,990	16.6 (0.5)	5,852	17.3 (0.6)	5,944	17.0 (0.5)
중3	5,786	17.8 (0.7)	6,254	17.6 (0.5)	6,026	17.3 (0.5)	5,969	15.5 (0.6)	6,066	14.7 (0.4)
고1	5,792	15.2 (0.6)	6,183	16.3 (0.5)	5,845	15.3 (0.5)	5,930	13.5 (0.4)	5,776	12.5 (0.5)
고2	5,851	15.4 (0.6)	6,554	16.0 (0.5)	6,094	14.6 (0.5)	6,270	13.4 (0.5)	6,143	12.2 (0.4)
고3	5,590	16.9 (0.7)	6,109	16.9 (0.6)	6,012	14.8 (0.5)	5,971	14.1 (0.5)	6,078	12.7 (0.5)
<b>학교급</b>										
중학교	17,614	17.7 (0.4)	18,924	17.5 (0.3)	18,014	17.6 (0.3)	17,609	17.2 (0.3)	17,593	16.7 (0.3)
고등학교	17,233	15.8 (0.3)	18,846	16.4 (0.3)	17,951	14.9 (0.3)	18,171	13.6 (0.3)	17,997	12.5 (0.2)
일 반 계 고	12,803	17.0 (0.4)	13,332	17.1 (0.4)	13,985	15.8 (0.3)	14,842	14.1 (0.3)	14,990	12.7 (0.3)
특성화계고	4,430	11.9 (0.4)	5,514	14.2 (0.5)	3,966	11.6 (0.6)	3,329	11.2 (0.7)	3,007	11.0 (0.6)
<b>지 역</b>										
서울	3,830	16.1 (0.4)	5,927	16.4 (0.5)	6,107	14.9 (0.4)	5,561	15.2 (0.6)	5,460	14.0 (0.5)
부산	2,499	16.0 (0.7)	2,376	18.3 (0.8)	2,132	17.4 (0.9)	2,237	15.2 (0.6)	2,136	15.2 (0.9)
대구	2,380	16.4 (0.7)	2,048	13.3 (0.8)	1,688	15.4 (0.9)	1,990	14.1 (0.9)	1,889	15.4 (1.1)
인천	2,442	16.0 (0.7)	2,333	17.3 (0.8)	2,065	17.4 (0.8)	2,145	14.3 (0.8)	2,029	14.0 (0.9)
광주	1,875	17.4 (1.1)	1,595	17.9 (0.8)	1,460	17.6 (1.4)	1,413	14.9 (0.9)	1,528	15.3 (0.7)
대전	1,764	18.0 (1.0)	1,449	17.0 (1.1)	1,281	18.2 (1.1)	1,449	16.2 (1.5)	1,512	13.9 (1.0)
울산	1,308	12.9 (0.7)	1,460	15.6 (1.1)	1,189	16.4 (1.0)	1,172	13.5 (1.0)	1,270	14.6 (0.9)
경기	4,219	16.9 (0.8)	7,201	16.4 (0.5)	7,981	16.3 (0.5)	7,856	14.8 (0.4)	7,846	14.0 (0.4)
강원	1,676	17.3 (1.1)	1,362	18.1 (1.9)	1,251	13.8 (1.8)	1,272	14.3 (1.0)	1,206	16.3 (1.4)
충북	1,639	18.0 (1.2)	1,577	15.7 (0.9)	1,260	13.2 (1.0)	1,352	14.7 (1.1)	1,438	11.5 (0.6)
충남	1,894	19.5 (1.1)	1,665	18.4 (1.3)	1,584	15.2 (1.1)	1,489	18.0 (1.3)	1,568	15.5 (1.3)
전북	1,773	18.0 (0.9)	1,744	22.7 (1.0)	1,663	16.6 (1.0)	1,519	17.6 (1.2)	1,462	14.2 (0.9)
전남	1,629	19.4 (1.7)	1,811	19.7 (1.0)	1,470	18.4 (1.0)	1,412	19.6 (1.7)	1,503	15.7 (1.2)
경북	2,379	16.7 (1.1)	2,018	15.7 (1.0)	1,721	17.2 (1.4)	1,828	14.6 (1.0)	1,771	14.3 (1.1)
경남	2,492	17.2 (0.9)	2,314	18.2 (1.0)	2,350	17.4 (0.9)	2,393	16.4 (1.0)	2,323	16.6 (0.9)
제주	1,048	11.5 (1.0)	890	13.6 (1.3)	763	15.3 (0.8)	692	17.0 (1.5)	649	10.5 (0.8)

결과표43. 1일 2회 이상 우유 섭취율

(단위: %)

구 분	'05		'06		'07		'08		'09	
	분석대상자수	분율(표준오차)	분석대상자수	분율(표준오차)	분석대상자수	분율(표준오차)	분석대상자수	분율(표준오차)	분석대상자수	분율(표준오차)
<b>전 체</b>										
전 체	58,224	13.4 (0.3)	71,404	15.2 (0.3)	74,698	14.8 (0.2)	75,238	15.5 (0.2)	75,066	14.1 (0.2)
<b>학 년</b>										
중1	12,167	17.9 (0.5)	12,876	20.8 (0.5)	13,035	21.1 (0.5)	13,037	21.1 (0.5)	12,714	20.6 (0.5)
중2	11,998	14.9 (0.4)	12,384	19.0 (0.5)	12,849	18.4 (0.5)	13,056	18.6 (0.5)	12,868	18.0 (0.5)
중3	11,384	14.5 (0.5)	12,160	16.6 (0.5)	12,936	16.8 (0.5)	12,850	17.6 (0.4)	12,827	15.4 (0.5)
고1	11,469	9.7 (0.4)	11,624	11.7 (0.4)	12,809	11.7 (0.4)	12,720	14.0 (0.5)	12,477	11.9 (0.5)
고2	11,206	8.9 (0.5)	11,450	10.9 (0.5)	11,596	10.5 (0.4)	12,375	11.2 (0.5)	12,427	10.1 (0.6)
고3	-	-	10,910	9.9 (0.7)	11,473	8.7 (0.4)	11,200	9.5 (0.3)	11,753	8.0 (0.4)
<b>학교급</b>										
중학교	35,549	15.8 (0.3)	37,420	18.8 (0.3)	38,820	18.8 (0.4)	38,943	19.1 (0.3)	38,409	18.0 (0.4)
고등학교	22,675	9.3 (0.3)	33,984	10.8 (0.4)	35,878	10.3 (0.3)	36,295	11.6 (0.3)	36,657	10.1 (0.3)
일 반 계 고	15,801	9.9 (0.4)	23,505	11.4 (0.5)	25,051	10.5 (0.4)	26,808	11.6 (0.4)	27,380	10.4 (0.4)
특성화계고	6,874	7.7 (0.5)	10,479	9.5 (0.5)	10,827	10.0 (0.5)	9,487	11.8 (0.5)	9,277	9.0 (0.7)
<b>지 역</b>										
서울	6,604	13.5 (0.6)	7,855	16.8 (0.6)	8,402	15.0 (0.6)	8,077	16.5 (0.6)	8,207	15.3 (0.6)
부산	4,296	15.0 (0.7)	5,195	16.7 (0.8)	5,530	16.3 (0.9)	5,501	15.8 (0.8)	5,468	14.9 (0.7)
대구	4,109	15.6 (0.8)	4,953	14.5 (0.8)	5,163	16.4 (0.9)	5,053	16.5 (0.9)	5,063	14.7 (0.9)
인천	4,049	11.7 (0.8)	4,879	15.2 (1.0)	5,122	15.2 (0.9)	5,240	15.4 (0.8)	5,126	13.6 (0.7)
광주	3,076	12.1 (0.8)	3,846	13.4 (1.0)	4,076	13.1 (0.6)	4,011	13.5 (0.6)	4,110	13.3 (0.9)
대전	2,958	14.9 (1.1)	3,798	13.2 (1.1)	3,870	14.8 (1.1)	4,011	15.8 (0.9)	3,948	14.1 (1.0)
울산	2,691	18.0 (1.3)	3,561	16.7 (0.8)	3,723	16.4 (0.9)	3,665	17.4 (1.1)	3,635	13.7 (0.9)
경기	6,859	12.6 (0.7)	8,291	15.0 (0.6)	8,761	13.9 (0.5)	9,332	14.8 (0.6)	9,430	13.0 (0.6)
강원	2,635	12.9 (1.5)	3,402	13.7 (1.3)	3,352	14.4 (1.5)	3,520	13.3 (1.2)	3,553	12.2 (1.3)
충북	2,785	13.0 (0.8)	3,424	14.2 (0.8)	3,601	14.6 (1.0)	3,657	15.8 (1.9)	3,636	14.7 (1.4)
충남	2,868	11.8 (1.3)	3,624	12.8 (1.4)	3,740	13.3 (1.1)	3,910	13.8 (1.2)	3,852	12.6 (1.0)
전북	2,858	11.5 (1.1)	3,336	15.9 (1.5)	3,548	12.6 (1.1)	3,757	13.6 (1.0)	3,799	13.6 (1.5)
전남	2,929	12.7 (1.1)	3,564	12.5 (1.1)	3,661	13.6 (1.4)	3,581	16.6 (1.7)	3,381	13.6 (1.6)
경북	3,523	15.2 (1.1)	4,266	15.5 (1.0)	4,497	17.0 (1.3)	4,589	16.3 (0.9)	4,589	16.4 (1.3)
경남	3,947	13.7 (1.3)	4,848	14.5 (1.3)	5,014	15.8 (1.3)	4,849	16.2 (0.9)	4,933	14.3 (0.9)
제주	2,037	12.2 (1.3)	2,562	12.8 (0.9)	2,638	13.3 (1.1)	2,485	13.6 (1.0)	2,336	11.7 (1.0)
<b>남학생</b>										
전 체	29,874	18.9 (0.3)	37,204	20.3 (0.3)	39,466	20.3 (0.3)	39,278	20.6 (0.3)	39,612	18.4 (0.3)
<b>학 년</b>										
중1	6,281	23.7 (0.6)	6,916	25.8 (0.6)	7,102	26.2 (0.6)	6,893	25.9 (0.6)	6,933	25.2 (0.6)
중2	6,118	20.6 (0.6)	6,405	25.4 (0.7)	6,810	24.6 (0.8)	6,938	24.3 (0.7)	6,965	22.3 (0.7)
중3	5,836	21.4 (0.7)	6,299	22.8 (0.8)	6,709	23.8 (0.7)	6,900	23.4 (0.6)	7,035	19.8 (0.6)
고1	5,898	14.3 (0.5)	6,039	16.6 (0.6)	6,602	17.2 (0.5)	6,674	19.7 (0.6)	6,890	16.5 (0.5)
고2	5,741	13.4 (0.6)	6,005	15.5 (0.7)	6,199	15.4 (0.6)	6,067	15.8 (0.6)	6,104	14.8 (0.8)
고3	-	-	5,540	13.6 (0.8)	6,044	12.4 (0.5)	5,806	13.0 (0.5)	5,685	11.4 (0.5)
<b>학교급</b>										
중학교	18,235	21.9 (0.4)	19,620	24.7 (0.4)	20,621	24.8 (0.5)	20,731	24.5 (0.4)	20,933	22.4 (0.4)
고등학교	11,639	13.8 (0.4)	17,584	15.3 (0.4)	18,845	15.1 (0.3)	18,547	16.4 (0.4)	18,679	14.3 (0.4)
일 반 계 고	8,177	14.9 (0.5)	12,186	16.1 (0.5)	13,278	15.4 (0.4)	14,247	16.6 (0.4)	14,278	15.0 (0.4)
특성화계고	3,462	11.1 (0.7)	5,398	13.3 (0.8)	5,567	14.5 (0.6)	4,300	15.7 (0.7)	4,401	12.1 (0.9)

※최근 7일 동안 1일 2회 이상 우유(흰우유, 색깔우유 모두 포함)를 마신 사람의 분율

※설문문항 및 응답보기 수정('09, '10, '11년)으로 연도비교 시 주의

(계속: 1월 2회 이상 우유 섭취율)

(단위: %)

구 분	'10		'11		'12		'13		'14	
	분석대상자수	분율(표준오차)	분석대상자수	분율(표준오차)	분석대상자수	분율(표준오차)	분석대상자수	분율(표준오차)	분석대상자수	분율(표준오차)
<b>전 체</b>										
전 체	73,238	13.7 (0.2)	75,643	12.5 (0.2)	74,186	13.0 (0.2)	72,435	12.8 (0.2)	72,060	11.0 (0.2)
<b>학 년</b>										
중1	12,468	20.3 (0.5)	12,728	19.4 (0.4)	12,362	20.5 (0.5)	12,199	20.7 (0.5)	11,661	17.4 (0.4)
중2	12,499	17.2 (0.6)	12,903	15.5 (0.4)	12,384	16.9 (0.4)	12,113	16.9 (0.4)	12,275	15.2 (0.4)
중3	12,603	16.0 (0.4)	12,843	14.4 (0.4)	12,551	15.0 (0.4)	12,218	15.1 (0.4)	12,220	13.1 (0.4)
고1	12,021	10.7 (0.5)	12,569	10.3 (0.4)	12,451	10.1 (0.3)	12,028	9.1 (0.3)	11,824	8.0 (0.3)
고2	12,124	9.8 (0.4)	12,508	8.4 (0.4)	12,315	8.8 (0.3)	11,865	8.3 (0.3)	12,152	7.4 (0.3)
고3	11,523	8.1 (0.4)	12,092	7.4 (0.3)	12,123	7.6 (0.3)	12,012	7.3 (0.3)	11,928	6.2 (0.3)
<b>학교급</b>										
중학교	37,570	17.8 (0.4)	38,474	16.4 (0.3)	37,297	17.4 (0.3)	36,530	17.6 (0.3)	36,156	15.2 (0.3)
고등학교	35,668	9.6 (0.3)	37,169	8.7 (0.2)	36,889	8.8 (0.2)	35,905	8.2 (0.2)	35,904	7.2 (0.2)
일 반 계 고	26,845	10.0 (0.4)	27,278	9.0 (0.3)	28,443	9.1 (0.3)	29,120	8.4 (0.3)	29,806	7.4 (0.2)
특성화계고	8,823	8.1 (0.4)	9,891	7.9 (0.4)	8,446	7.7 (0.4)	6,785	7.3 (0.4)	6,098	6.3 (0.4)
<b>지 역</b>										
서울	7,848	14.4 (0.6)	11,355	12.7 (0.4)	11,373	12.9 (0.4)	11,165	12.7 (0.4)	10,997	11.6 (0.4)
부산	5,303	14.7 (0.9)	5,157	13.1 (0.7)	4,939	12.3 (0.8)	4,649	13.0 (1.0)	4,436	11.5 (0.9)
대구	5,030	13.8 (0.8)	4,439	12.3 (0.8)	4,312	13.4 (0.9)	4,151	13.1 (0.9)	3,952	12.1 (0.9)
인천	5,008	13.6 (0.8)	4,516	12.3 (0.8)	4,302	12.2 (0.7)	4,140	12.4 (0.8)	4,120	11.1 (0.7)
광주	4,024	12.5 (0.6)	3,309	12.5 (0.7)	3,149	12.2 (0.9)	3,002	11.6 (0.8)	3,072	8.8 (0.8)
대전	3,874	12.0 (1.0)	3,003	11.5 (0.8)	2,975	11.2 (1.0)	2,947	12.3 (1.2)	2,966	9.5 (0.8)
울산	3,478	13.9 (1.1)	2,913	11.5 (0.7)	2,518	10.9 (0.8)	2,486	12.5 (1.2)	2,449	10.1 (1.0)
경기	9,044	13.1 (0.6)	14,427	12.7 (0.4)	15,658	13.3 (0.5)	15,319	12.1 (0.4)	15,158	10.8 (0.4)
강원	3,447	12.7 (0.9)	2,722	13.4 (1.3)	2,486	11.7 (1.8)	2,457	14.7 (1.9)	2,669	12.2 (1.3)
충북	3,500	15.1 (1.4)	2,973	13.6 (1.1)	2,753	13.4 (1.3)	2,725	14.2 (1.1)	2,736	13.1 (1.0)
충남	3,869	12.9 (1.0)	3,457	12.0 (1.1)	3,264	12.2 (0.9)	3,112	13.2 (1.2)	3,216	10.5 (0.8)
전북	3,778	12.9 (1.1)	3,382	11.8 (0.9)	3,133	15.7 (0.9)	3,183	13.5 (1.2)	3,012	11.2 (0.8)
전남	3,381	13.9 (1.4)	3,434	10.4 (1.0)	2,906	11.3 (1.5)	2,871	12.5 (1.4)	3,111	9.0 (0.7)
경북	4,515	15.1 (1.2)	4,028	13.0 (1.1)	3,755	16.0 (1.3)	3,924	13.5 (1.0)	3,765	12.4 (1.0)
경남	4,810	14.2 (1.2)	4,733	13.0 (1.0)	4,920	13.9 (0.9)	4,744	14.2 (0.9)	4,737	10.4 (0.7)
제주	2,329	11.4 (1.0)	1,795	11.4 (1.1)	1,743	11.6 (1.1)	1,560	10.2 (1.5)	1,664	10.2 (0.8)
<b>남학생</b>										
전 체	38,391	18.1 (0.3)	37,873	16.6 (0.3)	38,221	16.9 (0.3)	36,655	16.9 (0.3)	36,470	14.9 (0.3)
<b>학 년</b>										
중1	6,519	24.5 (0.7)	6,548	24.0 (0.6)	6,364	25.0 (0.7)	6,411	25.7 (0.6)	6,078	22.0 (0.6)
중2	6,620	22.4 (0.8)	6,413	20.4 (0.6)	6,394	21.8 (0.6)	6,261	22.0 (0.6)	6,331	20.3 (0.5)
중3	6,817	21.5 (0.6)	6,589	19.7 (0.5)	6,525	19.9 (0.6)	6,249	20.3 (0.6)	6,154	17.8 (0.6)
고1	6,229	15.1 (0.7)	6,386	14.5 (0.6)	6,606	13.5 (0.5)	6,098	12.7 (0.4)	6,048	11.1 (0.5)
고2	6,273	13.9 (0.6)	5,954	11.8 (0.5)	6,221	11.9 (0.5)	5,595	11.6 (0.5)	6,009	10.4 (0.4)
고3	5,933	11.1 (0.5)	5,983	9.9 (0.4)	6,111	10.4 (0.5)	6,041	9.9 (0.4)	5,850	9.0 (0.4)
<b>학교급</b>										
중학교	19,956	22.8 (0.5)	19,550	21.3 (0.4)	19,283	22.2 (0.4)	18,921	22.7 (0.4)	18,563	20.0 (0.4)
고등학교	18,435	13.4 (0.4)	18,323	12.1 (0.3)	18,938	11.9 (0.3)	17,734	11.4 (0.3)	17,907	10.2 (0.2)
일 반 계 고	14,042	14.2 (0.4)	13,946	12.6 (0.4)	14,458	12.6 (0.4)	14,278	11.8 (0.3)	14,816	10.7 (0.3)
특성화계고	4,393	10.9 (0.6)	4,377	10.5 (0.6)	4,480	9.8 (0.6)	3,456	9.5 (0.5)	3,091	8.1 (0.6)

(계속: 1일 2회 이상 우유 섭취율)

(단위: %)

구 분	'05		'06		'07		'08		'09	
	분석대상자수	분율(표준오차)	분석대상자수	분율(표준오차)	분석대상자수	분율(표준오차)	분석대상자수	분율(표준오차)	분석대상자수	분율(표준오차)
<b>남학생</b>										
<b>지 역</b>										
서울	3,401	20.0 (0.8)	4,008	21.5 (0.7)	4,403	20.5 (0.9)	4,122	21.2 (0.7)	4,224	19.9 (0.6)
부산	2,218	20.2 (1.0)	2,895	21.4 (0.8)	2,903	22.3 (1.3)	2,793	20.9 (1.0)	2,748	19.4 (0.9)
대구	2,129	20.3 (1.0)	2,647	19.0 (1.1)	2,626	22.3 (1.1)	2,618	21.7 (1.1)	2,682	19.1 (1.2)
인천	2,101	16.5 (1.0)	2,481	20.0 (0.8)	2,576	20.9 (1.0)	2,830	20.3 (0.8)	2,792	18.1 (0.7)
광주	1,612	18.6 (1.0)	2,095	18.8 (1.5)	2,193	17.9 (0.8)	2,183	19.2 (1.3)	2,253	17.1 (0.6)
대전	1,649	20.1 (1.2)	2,221	18.6 (1.1)	2,262	20.7 (1.1)	2,088	20.8 (0.8)	2,230	17.9 (1.1)
울산	1,379	25.2 (1.4)	1,786	21.1 (1.3)	1,949	21.9 (1.3)	1,994	23.5 (1.6)	2,098	17.1 (1.0)
경기	3,405	17.8 (0.8)	4,080	21.0 (0.9)	4,572	19.4 (0.7)	4,928	19.7 (0.8)	5,071	17.1 (0.7)
강원	1,318	18.3 (2.0)	1,726	19.3 (1.6)	1,708	20.7 (1.4)	1,927	19.3 (1.2)	1,885	16.4 (1.6)
충북	1,501	17.1 (1.3)	1,788	18.3 (1.0)	1,965	19.9 (1.0)	2,006	23.1 (2.0)	2,008	20.1 (1.4)
충남	1,511	16.5 (1.3)	1,827	18.4 (1.9)	1,960	18.0 (1.3)	1,981	18.6 (1.4)	1,963	16.3 (1.4)
전북	1,448	16.1 (1.2)	1,727	22.0 (1.6)	1,907	17.7 (1.4)	1,997	18.6 (1.2)	1,983	18.6 (1.4)
전남	1,383	18.1 (1.6)	1,764	16.4 (1.4)	1,856	17.5 (1.7)	1,810	23.6 (1.8)	1,734	19.6 (1.6)
경북	1,848	20.6 (1.5)	2,301	20.7 (1.4)	2,616	22.9 (1.7)	2,272	20.8 (1.3)	2,182	21.6 (1.4)
경남	1,909	20.0 (1.3)	2,538	20.4 (1.7)	2,688	21.0 (1.8)	2,352	20.6 (1.2)	2,426	17.6 (1.3)
제주	1,062	16.2 (1.6)	1,320	18.0 (1.6)	1,282	17.7 (1.4)	1,377	18.5 (1.6)	1,333	14.9 (1.1)
<b>여학생</b>										
전 체	28,350	7.2 (0.2)	34,200	9.3 (0.3)	35,232	8.6 (0.2)	35,960	9.8 (0.3)	35,454	9.2 (0.3)
<b>학 년</b>										
중1	5,886	11.5 (0.5)	5,960	15.1 (0.6)	5,933	15.3 (0.6)	6,144	15.7 (0.7)	5,781	15.5 (0.6)
중2	5,880	8.5 (0.4)	5,979	11.7 (0.5)	6,039	11.4 (0.5)	6,118	12.1 (0.5)	5,903	13.1 (0.6)
중3	5,548	6.6 (0.3)	5,861	9.8 (0.5)	6,227	8.9 (0.5)	5,950	11.0 (0.5)	5,792	10.4 (0.6)
고1	5,571	4.5 (0.3)	5,585	6.2 (0.4)	6,207	5.4 (0.3)	6,046	7.4 (0.4)	5,587	6.7 (0.4)
고2	5,465	3.8 (0.3)	5,445	5.7 (0.4)	5,397	5.0 (0.3)	6,308	6.0 (0.4)	6,323	4.8 (0.3)
고3	-	-	5,370	5.7 (1.1)	5,429	4.5 (0.3)	5,394	5.6 (0.4)	6,068	4.3 (0.4)
<b>학교급</b>										
중학교	17,314	9.0 (0.3)	17,800	12.2 (0.3)	18,199	11.8 (0.3)	18,212	12.9 (0.4)	17,476	13.0 (0.4)
고등학교	11,036	4.2 (0.3)	16,400	5.9 (0.4)	17,033	5.0 (0.2)	17,748	6.4 (0.3)	17,978	5.3 (0.2)
일 반 계 고	7,624	4.3 (0.3)	11,319	6.2 (0.5)	11,773	5.1 (0.3)	12,561	6.1 (0.3)	13,102	5.3 (0.3)
특성화계고	3,412	3.7 (0.5)	5,081	4.9 (0.4)	5,260	4.7 (0.3)	5,187	7.2 (0.5)	4,876	5.3 (0.5)
<b>지 역</b>										
서울	3,203	6.4 (0.5)	3,847	11.6 (0.9)	3,999	8.9 (0.5)	3,955	11.3 (0.6)	3,983	10.2 (0.7)
부산	2,078	9.0 (0.6)	2,300	11.1 (1.0)	2,627	9.3 (0.8)	2,708	9.8 (0.8)	2,720	9.6 (0.6)
대구	1,980	9.6 (0.7)	2,306	8.8 (0.7)	2,537	8.9 (0.7)	2,435	10.1 (0.9)	2,381	9.4 (0.8)
인천	1,948	6.5 (0.7)	2,398	10.0 (1.0)	2,546	8.9 (0.7)	2,410	10.1 (0.8)	2,334	8.6 (0.9)
광주	1,464	5.1 (0.5)	1,751	7.6 (0.8)	1,883	7.8 (0.5)	1,828	7.4 (0.8)	1,857	9.1 (0.9)
대전	1,309	9.2 (1.2)	1,577	7.1 (0.9)	1,608	8.1 (1.0)	1,923	10.2 (0.8)	1,718	9.9 (1.2)
울산	1,312	9.3 (0.9)	1,775	11.3 (1.3)	1,774	9.6 (0.8)	1,671	10.2 (0.9)	1,537	9.7 (1.6)
경기	3,454	6.7 (0.5)	4,211	8.5 (0.4)	4,189	7.8 (0.5)	4,404	9.4 (0.6)	4,359	8.6 (0.8)
강원	1,317	7.1 (1.3)	1,676	7.5 (1.2)	1,644	7.4 (0.8)	1,593	6.6 (0.7)	1,668	7.5 (1.2)
충북	1,284	8.5 (1.1)	1,636	9.6 (0.8)	1,636	8.6 (0.9)	1,651	7.5 (1.3)	1,628	8.6 (1.4)
충남	1,357	6.4 (0.9)	1,797	6.6 (0.8)	1,780	7.9 (0.9)	1,929	8.2 (0.6)	1,889	8.5 (1.1)
전북	1,410	6.7 (1.2)	1,609	9.3 (1.3)	1,641	7.0 (0.7)	1,760	8.2 (0.8)	1,816	8.2 (0.9)
전남	1,546	6.7 (0.7)	1,800	8.3 (1.0)	1,805	9.2 (1.3)	1,771	8.9 (1.2)	1,647	7.1 (0.8)
경북	1,675	8.6 (1.0)	1,965	9.3 (0.9)	1,881	10.0 (1.1)	2,317	10.9 (1.3)	2,407	10.3 (1.2)
경남	2,038	6.7 (0.9)	2,310	7.6 (1.0)	2,326	9.7 (1.3)	2,497	11.2 (1.1)	2,507	10.4 (0.8)
제주	975	7.8 (1.1)	1,242	7.2 (0.8)	1,356	8.5 (0.9)	1,108	8.3 (0.9)	1,003	8.2 (1.1)

※최근 7일 동안 1일 2회 이상 우유(흰우유, 색깔우유 모두 포함)를 마신 사람의 분율

※설문문항 및 응답보기 수정('09, '10, '11년)으로 연도비교 시 주의

(계속: 1일 2회 이상 우유 섭취율)

(단위: %)

구 분	'10		'11		'12		'13		'14	
	분석대상자수	분율(표준오차)	분석대상자수	분율(표준오차)	분석대상자수	분율(표준오차)	분석대상자수	분율(표준오차)	분석대상자수	분율(표준오차)
<b>남학생</b>										
<b>지 역</b>										
서울	4,018	18.3 (0.6)	5,428	16.7 (0.7)	5,266	16.7 (0.6)	5,604	16.4 (0.6)	5,537	15.7 (0.6)
부산	2,804	19.7 (1.3)	2,781	16.5 (0.8)	2,807	16.3 (1.0)	2,412	17.4 (1.5)	2,300	15.9 (1.1)
대구	2,650	18.1 (1.0)	2,391	16.7 (1.3)	2,624	17.8 (1.2)	2,161	18.3 (1.5)	2,063	15.4 (1.3)
인천	2,566	17.8 (1.2)	2,183	16.4 (1.1)	2,237	15.6 (1.2)	1,995	16.8 (1.2)	2,091	15.3 (0.9)
광주	2,149	16.1 (1.5)	1,714	16.6 (1.0)	1,689	17.1 (1.2)	1,589	15.6 (1.1)	1,544	12.2 (0.9)
대전	2,110	16.4 (1.3)	1,554	15.1 (1.0)	1,694	14.3 (1.3)	1,498	15.8 (1.7)	1,454	12.3 (1.1)
울산	2,170	18.9 (1.0)	1,453	15.0 (1.0)	1,329	14.6 (1.3)	1,314	17.1 (1.5)	1,179	14.4 (1.7)
경기	4,825	17.6 (0.8)	7,226	17.3 (0.6)	7,677	17.5 (0.6)	7,463	15.8 (0.6)	7,312	14.8 (0.5)
강원	1,771	16.2 (1.0)	1,360	19.1 (1.7)	1,235	15.5 (2.2)	1,185	20.1 (2.2)	1,463	17.5 (1.7)
충북	1,861	20.2 (2.0)	1,396	17.8 (1.3)	1,493	16.1 (1.8)	1,373	19.4 (1.6)	1,298	18.4 (1.1)
충남	1,975	17.3 (1.5)	1,792	15.9 (1.6)	1,680	16.9 (1.1)	1,623	16.8 (1.7)	1,648	14.5 (0.9)
전북	2,005	16.9 (0.9)	1,638	15.8 (1.3)	1,470	19.6 (1.7)	1,664	16.9 (1.6)	1,550	14.1 (1.5)
전남	1,752	19.0 (1.5)	1,623	13.5 (1.5)	1,436	13.9 (1.8)	1,459	16.5 (1.9)	1,608	12.4 (1.0)
경북	2,136	19.8 (1.8)	2,010	16.6 (1.7)	2,034	20.6 (1.5)	2,096	18.9 (1.1)	1,994	15.8 (1.6)
경남	2,318	18.7 (1.3)	2,419	17.2 (1.5)	2,570	17.6 (1.3)	2,351	18.5 (1.3)	2,414	14.0 (1.0)
제주	1,281	15.2 (1.5)	905	14.8 (1.8)	980	13.4 (1.8)	868	14.4 (1.1)	1,015	11.8 (0.7)
<b>여학생</b>										
전 체	34,847	8.8 (0.2)	37,770	8.0 (0.2)	35,965	8.7 (0.2)	35,780	8.3 (0.2)	35,590	6.8 (0.2)
<b>학 년</b>										
중1	5,949	15.8 (0.7)	6,180	14.3 (0.5)	5,998	15.7 (0.6)	5,788	15.1 (0.5)	5,583	12.3 (0.5)
중2	5,879	11.4 (0.6)	6,490	10.3 (0.4)	5,990	11.5 (0.5)	5,852	11.4 (0.5)	5,944	9.6 (0.4)
중3	5,786	9.8 (0.5)	6,254	8.5 (0.4)	6,026	9.7 (0.4)	5,969	9.3 (0.4)	6,066	8.0 (0.4)
고1	5,792	5.6 (0.4)	6,183	5.7 (0.3)	5,845	6.2 (0.3)	5,930	5.2 (0.3)	5,776	4.6 (0.3)
고2	5,851	5.2 (0.3)	6,554	4.5 (0.3)	6,094	5.2 (0.3)	6,270	4.7 (0.3)	6,143	4.2 (0.3)
고3	5,590	4.7 (0.3)	6,109	4.6 (0.3)	6,012	4.4 (0.3)	5,971	4.4 (0.3)	6,078	3.1 (0.2)
<b>학교급</b>										
중학교	17,614	12.3 (0.3)	18,924	11.0 (0.3)	18,014	12.2 (0.3)	17,609	12.0 (0.3)	17,593	9.9 (0.2)
고등학교	17,233	5.2 (0.2)	18,846	4.9 (0.2)	17,951	5.3 (0.2)	18,171	4.8 (0.2)	17,997	3.9 (0.2)
일 반 계 고	12,803	5.4 (0.3)	13,332	5.0 (0.2)	13,985	5.3 (0.2)	14,842	4.8 (0.2)	14,990	3.9 (0.2)
특성화계고	4,430	4.6 (0.3)	5,514	4.7 (0.4)	3,966	5.3 (0.4)	3,329	4.4 (0.3)	3,007	3.9 (0.3)
<b>지 역</b>										
서울	3,830	10.0 (0.6)	5,927	8.3 (0.4)	6,107	8.7 (0.4)	5,561	8.7 (0.4)	5,460	7.2 (0.4)
부산	2,499	8.8 (0.7)	2,376	9.1 (0.8)	2,132	7.8 (0.8)	2,237	8.0 (0.9)	2,136	6.5 (0.6)
대구	2,380	8.6 (0.7)	2,048	7.2 (0.6)	1,688	8.2 (0.7)	1,990	7.1 (0.7)	1,889	8.3 (0.8)
인천	2,442	9.0 (0.8)	2,333	7.7 (0.6)	2,065	8.5 (0.7)	2,145	7.6 (0.7)	2,029	6.5 (0.6)
광주	1,875	8.6 (0.6)	1,595	8.1 (0.6)	1,460	6.9 (0.8)	1,413	7.4 (0.9)	1,528	5.1 (0.5)
대전	1,764	7.0 (0.6)	1,449	7.6 (0.8)	1,281	7.6 (0.8)	1,449	8.3 (1.1)	1,512	6.4 (0.6)
울산	1,308	7.9 (1.1)	1,460	7.4 (0.8)	1,189	6.7 (1.0)	1,172	7.2 (0.9)	1,270	5.2 (0.7)
경기	4,219	8.2 (0.6)	7,201	7.7 (0.3)	7,981	8.8 (0.4)	7,856	8.2 (0.4)	7,846	6.6 (0.3)
강원	1,676	8.9 (1.2)	1,362	7.1 (1.3)	1,251	7.5 (1.2)	1,272	8.9 (2.2)	1,206	6.4 (1.2)
충북	1,639	9.3 (1.3)	1,577	8.9 (0.8)	1,260	10.4 (1.7)	1,352	8.5 (1.4)	1,438	7.3 (0.9)
충남	1,894	8.1 (0.8)	1,665	7.7 (0.9)	1,584	7.0 (1.0)	1,489	9.3 (1.2)	1,568	6.2 (0.8)
전북	1,773	8.6 (1.2)	1,744	7.5 (0.7)	1,663	11.6 (1.2)	1,519	9.7 (1.4)	1,462	8.0 (1.0)
전남	1,629	8.4 (0.9)	1,811	7.1 (0.7)	1,470	8.4 (1.6)	1,412	8.1 (1.3)	1,503	5.3 (0.6)
경북	2,379	9.5 (0.8)	2,018	8.9 (1.2)	1,721	10.7 (1.2)	1,828	7.4 (0.8)	1,771	8.4 (0.9)
경남	2,492	9.0 (1.4)	2,314	8.3 (1.1)	2,350	9.8 (1.0)	2,393	9.5 (1.0)	2,323	6.3 (0.8)
제주	1,048	7.2 (0.8)	890	7.7 (0.9)	763	9.6 (0.9)	692	5.7 (2.0)	649	8.4 (1.4)

결과표44. 주3회 이상 패스트푸드 섭취율

(단위: %)

구 분	'05		'06		'07		'08		'09	
	분석대상자수	분율(표준오차)	분석대상자수	분율(표준오차)	분석대상자수	분율(표준오차)	분석대상자수	분율(표준오차)	분석대상자수	분율(표준오차)
<b>전 체</b>										
전 체	58,221	30.5 (0.3)	71,404	30.0 (0.3)	74,698	29.3 (0.3)	75,238	21.6 (0.2)	75,066	12.1 (0.2)
<b>학 년</b>										
중1	12,165	25.1 (0.4)	12,876	23.9 (0.6)	13,035	23.2 (0.5)	13,037	17.3 (0.4)	12,714	10.7 (0.4)
중2	11,998	28.2 (0.5)	12,384	26.2 (0.5)	12,849	25.3 (0.5)	13,056	19.2 (0.5)	12,868	11.4 (0.4)
중3	11,384	29.8 (0.6)	12,160	28.8 (0.6)	12,936	27.5 (0.6)	12,850	20.8 (0.5)	12,827	11.2 (0.3)
고1	11,468	36.1 (0.6)	11,624	34.6 (0.7)	12,809	32.6 (0.6)	12,720	23.4 (0.5)	12,477	13.2 (0.4)
고2	11,206	35.1 (0.6)	11,450	33.7 (0.6)	11,596	33.2 (0.7)	12,375	24.3 (0.6)	12,427	13.2 (0.5)
고3	-	-	10,910	34.9 (0.7)	11,473	35.3 (0.6)	11,200	25.6 (0.5)	11,753	13.2 (0.5)
<b>학교급</b>										
중학교	35,547	27.6 (0.3)	37,420	26.3 (0.4)	38,820	25.3 (0.3)	38,943	19.1 (0.3)	38,409	11.1 (0.2)
고등학교	22,674	35.6 (0.5)	33,984	34.4 (0.5)	35,878	33.7 (0.4)	36,295	24.3 (0.4)	36,657	13.2 (0.3)
일 반 계 고	15,800	34.3 (0.6)	23,505	32.7 (0.6)	25,051	32.5 (0.5)	26,808	22.9 (0.5)	27,380	12.3 (0.4)
특성화계고	6,874	39.0 (0.7)	10,479	38.9 (0.8)	10,827	37.0 (0.7)	9,487	28.6 (0.6)	9,277	15.9 (0.7)
<b>지 역</b>										
서울	6,604	29.5 (0.6)	7,855	29.2 (0.6)	8,402	29.1 (0.5)	8,077	22.3 (0.7)	8,207	11.8 (0.4)
부산	4,296	29.8 (0.8)	5,195	26.9 (0.7)	5,530	26.9 (0.7)	5,501	19.8 (0.6)	5,468	10.6 (0.4)
대구	4,109	33.7 (0.9)	4,953	32.6 (1.1)	5,163	33.4 (0.9)	5,053	21.5 (0.9)	5,063	11.6 (0.6)
인천	4,049	30.0 (1.2)	4,879	29.2 (1.0)	5,122	29.4 (0.8)	5,240	22.3 (0.8)	5,126	12.6 (0.6)
광주	3,076	32.6 (0.9)	3,846	30.7 (0.9)	4,076	28.5 (0.9)	4,011	20.0 (0.8)	4,110	12.3 (1.0)
대전	2,958	32.0 (0.8)	3,798	30.8 (1.4)	3,870	28.8 (0.8)	4,011	20.5 (0.9)	3,948	13.4 (1.0)
울산	2,691	29.1 (1.1)	3,561	29.4 (1.2)	3,723	29.6 (1.1)	3,665	21.4 (0.7)	3,635	11.0 (0.5)
경기	6,859	28.8 (0.6)	8,291	29.3 (0.9)	8,761	29.6 (0.8)	9,332	22.1 (0.6)	9,430	11.9 (0.5)
강원	2,635	33.4 (0.9)	3,402	31.8 (1.2)	3,352	26.3 (1.8)	3,520	21.8 (0.9)	3,553	12.6 (1.0)
충북	2,783	33.3 (1.2)	3,424	28.1 (1.2)	3,601	28.9 (1.1)	3,657	21.8 (1.1)	3,636	12.7 (0.6)
충남	2,868	31.6 (1.2)	3,624	33.2 (1.5)	3,740	30.6 (1.3)	3,910	22.9 (1.5)	3,852	13.5 (0.8)
전북	2,858	33.8 (1.4)	3,336	32.6 (1.6)	3,548	31.0 (1.5)	3,757	21.4 (1.4)	3,799	13.0 (0.8)
전남	2,929	33.7 (1.3)	3,564	31.9 (1.0)	3,661	30.2 (1.2)	3,581	22.1 (1.1)	3,381	13.2 (0.8)
경북	3,522	31.4 (1.1)	4,266	32.4 (1.7)	4,497	28.5 (1.0)	4,589	22.0 (0.9)	4,589	11.1 (0.7)
경남	3,947	30.0 (1.2)	4,848	30.6 (1.1)	5,014	28.2 (1.2)	4,849	19.8 (1.0)	4,933	13.2 (1.1)
제주	2,037	26.8 (1.0)	2,562	27.6 (1.2)	2,638	26.8 (0.9)	2,485	22.0 (1.4)	2,336	14.0 (1.8)
<b>남학생</b>										
전 체	29,871	31.2 (0.4)	37,204	31.3 (0.4)	39,466	30.7 (0.3)	39,278	23.2 (0.3)	39,612	13.4 (0.3)
<b>학 년</b>										
중1	6,279	24.6 (0.6)	6,916	24.7 (0.8)	7,102	24.9 (0.6)	6,893	18.1 (0.6)	6,933	11.7 (0.5)
중2	6,118	28.5 (0.7)	6,405	26.4 (0.8)	6,810	25.6 (0.7)	6,938	20.2 (0.7)	6,965	12.1 (0.5)
중3	5,836	30.1 (0.8)	6,299	30.2 (0.9)	6,709	28.8 (0.8)	6,900	22.3 (0.6)	7,035	12.4 (0.5)
고1	5,897	38.2 (0.9)	6,039	36.8 (1.0)	6,602	34.3 (0.8)	6,674	26.0 (0.7)	6,890	14.5 (0.6)
고2	5,741	36.5 (0.8)	6,005	35.6 (0.9)	6,199	35.7 (0.8)	6,067	25.8 (0.7)	6,104	14.7 (0.7)
고3	-	-	5,540	36.7 (0.9)	6,044	37.0 (0.8)	5,806	27.9 (0.7)	5,685	14.8 (0.8)
<b>학교급</b>										
중학교	18,233	27.6 (0.5)	19,620	27.1 (0.5)	20,621	26.5 (0.4)	20,731	20.2 (0.4)	20,933	12.1 (0.3)
고등학교	11,638	37.4 (0.6)	17,584	36.3 (0.6)	18,845	35.6 (0.5)	18,547	26.5 (0.5)	18,679	14.7 (0.5)
일 반 계 고	8,176	36.9 (0.7)	12,186	34.8 (0.7)	13,278	34.4 (0.6)	14,247	25.5 (0.6)	14,278	13.9 (0.5)
특성화계고	3,462	38.7 (1.1)	5,398	40.1 (1.2)	5,567	38.8 (0.9)	4,300	29.3 (0.8)	4,401	17.0 (1.0)

※최근 7일 동안 3회 이상 피자, 햄버거, 치킨 같은 패스트푸드를 먹은 사람의 분율

※설문문항 및 응답보기 수정('09, '10, '11년)으로 연도비교 시 주의



(계속: 주3회 이상 패스트푸드 섭취율)

(단위: %)

구 분	'10		'11		'12		'13		'14	
	분석대상자수	분율(표준오차)	분석대상자수	분율(표준오차)	분석대상자수	분율(표준오차)	분석대상자수	분율(표준오차)	분석대상자수	분율(표준오차)
<b>전 체</b>										
전 체	73,238	12.0 (0.2)	75,643	11.6 (0.2)	74,186	11.5 (0.2)	72,435	13.1 (0.2)	72,060	15.6 (0.2)
<b>학 년</b>										
중1	12,468	10.5 (0.3)	12,728	8.4 (0.3)	12,362	9.8 (0.3)	12,199	11.1 (0.3)	11,661	13.6 (0.4)
중2	12,499	11.2 (0.3)	12,903	9.4 (0.3)	12,384	10.3 (0.3)	12,113	12.0 (0.3)	12,275	14.9 (0.3)
중3	12,603	10.8 (0.4)	12,843	10.6 (0.3)	12,551	11.1 (0.3)	12,218	12.8 (0.4)	12,220	15.4 (0.4)
고1	12,021	12.4 (0.4)	12,569	13.7 (0.4)	12,451	12.0 (0.4)	12,028	13.6 (0.4)	11,824	15.0 (0.4)
고2	12,124	12.1 (0.4)	12,508	12.9 (0.4)	12,315	12.9 (0.3)	11,865	14.3 (0.4)	12,152	16.7 (0.4)
고3	11,523	14.8 (0.4)	12,092	14.2 (0.4)	12,123	12.8 (0.4)	12,012	14.4 (0.4)	11,928	17.4 (0.4)
<b>학교급</b>										
중학교	37,570	10.8 (0.2)	38,474	9.5 (0.2)	37,297	10.4 (0.2)	36,530	12.0 (0.2)	36,156	14.7 (0.2)
고등학교	35,668	13.1 (0.3)	37,169	13.6 (0.3)	36,889	12.6 (0.2)	35,905	14.1 (0.3)	35,904	16.4 (0.3)
일 반 계 고	26,845	11.8 (0.3)	27,278	12.4 (0.3)	28,443	12.0 (0.3)	29,120	13.5 (0.3)	29,806	15.7 (0.3)
특성화계고	8,823	17.2 (0.5)	9,891	17.5 (0.6)	8,446	14.5 (0.5)	6,785	17.1 (0.6)	6,098	19.5 (0.6)
<b>지 역</b>										
서울	7,848	12.6 (0.4)	11,355	11.6 (0.4)	11,373	11.5 (0.3)	11,165	13.9 (0.4)	10,997	16.7 (0.4)
부산	5,303	10.8 (0.6)	5,157	10.5 (0.4)	4,939	9.9 (0.5)	4,649	12.9 (0.6)	4,436	14.8 (0.6)
대구	5,030	12.1 (0.6)	4,439	11.6 (0.8)	4,312	11.3 (0.5)	4,151	11.7 (0.7)	3,952	14.6 (0.7)
인천	5,008	11.4 (0.6)	4,516	10.5 (0.6)	4,302	10.8 (0.6)	4,140	13.0 (0.7)	4,120	14.3 (0.7)
광주	4,024	11.3 (0.5)	3,309	14.9 (0.8)	3,149	11.5 (0.8)	3,002	13.0 (0.9)	3,072	15.7 (0.8)
대전	3,874	12.7 (0.7)	3,003	11.5 (0.8)	2,975	11.4 (0.6)	2,947	12.8 (0.7)	2,966	14.6 (0.6)
울산	3,478	10.6 (0.5)	2,913	9.0 (0.6)	2,518	10.7 (0.5)	2,486	12.9 (0.8)	2,449	14.4 (0.9)
경기	9,044	12.5 (0.4)	14,427	11.7 (0.4)	15,658	12.1 (0.3)	15,319	13.5 (0.3)	15,158	17.0 (0.4)
강원	3,447	10.3 (0.9)	2,722	10.3 (0.8)	2,486	11.8 (0.7)	2,457	12.4 (1.5)	2,669	15.3 (1.0)
충북	3,500	11.6 (0.8)	2,973	12.1 (0.8)	2,753	11.9 (1.0)	2,725	13.0 (0.6)	2,736	13.9 (0.8)
충남	3,869	14.1 (0.9)	3,457	12.4 (0.8)	3,264	12.8 (0.9)	3,112	12.6 (0.8)	3,216	15.4 (0.8)
전북	3,778	13.4 (0.6)	3,382	11.5 (0.7)	3,133	13.5 (0.7)	3,183	13.2 (0.8)	3,012	15.9 (0.9)
전남	3,381	11.4 (0.9)	3,434	12.4 (0.7)	2,906	11.7 (0.9)	2,871	11.4 (1.0)	3,111	15.8 (0.7)
경북	4,515	10.4 (0.7)	4,028	12.7 (0.8)	3,755	10.3 (0.9)	3,924	12.5 (0.6)	3,765	12.2 (0.6)
경남	4,810	10.7 (0.6)	4,733	10.7 (0.7)	4,920	10.0 (0.5)	4,744	12.8 (0.7)	4,737	14.1 (0.6)
제주	2,329	11.5 (0.8)	1,795	11.4 (0.9)	1,743	14.8 (1.0)	1,560	13.3 (1.6)	1,664	13.9 (0.7)
<b>남학생</b>										
전 체	38,391	13.4 (0.2)	37,873	13.0 (0.2)	38,221	12.6 (0.2)	36,655	14.4 (0.2)	36,470	16.5 (0.2)
<b>학 년</b>										
중1	6,519	11.9 (0.5)	6,548	9.7 (0.4)	6,364	10.7 (0.4)	6,411	11.7 (0.4)	6,078	13.8 (0.5)
중2	6,620	12.7 (0.5)	6,413	10.3 (0.4)	6,394	10.4 (0.4)	6,261	13.3 (0.4)	6,331	15.4 (0.5)
중3	6,817	12.2 (0.5)	6,589	11.6 (0.5)	6,525	12.0 (0.5)	6,249	13.7 (0.5)	6,154	16.0 (0.5)
고1	6,229	13.5 (0.6)	6,386	14.9 (0.5)	6,606	13.8 (0.5)	6,098	16.3 (0.6)	6,048	16.3 (0.5)
고2	6,273	13.2 (0.6)	5,954	14.8 (0.5)	6,221	14.5 (0.4)	5,595	15.4 (0.6)	6,009	18.7 (0.6)
고3	5,933	17.0 (0.7)	5,983	16.3 (0.6)	6,111	13.9 (0.5)	6,041	15.8 (0.5)	5,850	18.6 (0.6)
<b>학교급</b>										
중학교	19,956	12.3 (0.3)	19,550	10.6 (0.3)	19,283	11.0 (0.3)	18,921	12.9 (0.3)	18,563	15.1 (0.3)
고등학교	18,435	14.5 (0.4)	18,323	15.3 (0.4)	18,938	14.1 (0.3)	17,734	15.8 (0.4)	17,907	17.9 (0.4)
일 반 계 고	14,042	13.4 (0.4)	13,946	14.4 (0.4)	14,458	13.7 (0.3)	14,278	15.5 (0.4)	14,816	17.3 (0.4)
특성화계고	4,393	17.9 (0.9)	4,377	18.4 (0.9)	4,480	15.3 (0.6)	3,456	17.5 (0.9)	3,091	20.2 (0.8)

(계속: 주3회 이상 패스트푸드 섭취율)

(단위: %)

구 분	'05		'06		'07		'08		'09	
	분석대상자수	분율(표준오차)	분석대상자수	분율(표준오차)	분석대상자수	분율(표준오차)	분석대상자수	분율(표준오차)	분석대상자수	분율(표준오차)
<b>남학생</b>										
<b>지 역</b>										
서울	3,401	29.0 (0.8)	4,008	28.5 (0.7)	4,403	29.7 (0.7)	4,122	23.5 (1.0)	4,224	13.8 (0.6)
부산	2,218	30.7 (1.5)	2,895	28.7 (0.8)	2,903	28.5 (0.9)	2,793	19.8 (0.7)	2,748	11.8 (0.7)
대구	2,129	36.1 (1.4)	2,647	35.8 (1.3)	2,626	35.1 (1.3)	2,618	24.1 (1.2)	2,682	12.1 (0.8)
인천	2,101	32.5 (1.8)	2,481	31.9 (1.4)	2,576	31.4 (1.4)	2,830	24.5 (1.2)	2,792	13.9 (1.0)
광주	1,612	34.9 (1.3)	2,095	33.2 (1.4)	2,193	30.7 (1.1)	2,183	22.2 (1.5)	2,253	14.3 (1.3)
대전	1,649	32.4 (1.1)	2,221	33.2 (1.6)	2,262	30.2 (1.1)	2,088	22.6 (1.0)	2,230	15.6 (1.5)
울산	1,379	30.2 (1.5)	1,786	30.9 (2.0)	1,949	30.2 (1.5)	1,994	23.6 (0.9)	2,098	10.5 (0.7)
경기	3,405	28.3 (1.0)	4,080	30.9 (1.2)	4,572	31.1 (0.9)	4,928	23.6 (0.7)	5,071	12.5 (0.7)
강원	1,318	35.2 (1.4)	1,726	32.3 (1.6)	1,708	28.0 (2.8)	1,927	24.6 (1.1)	1,885	14.0 (1.1)
충북	1,499	34.3 (1.4)	1,788	30.3 (1.7)	1,965	31.2 (1.6)	2,006	23.9 (1.2)	2,008	14.3 (0.7)
충남	1,511	34.1 (2.0)	1,827	33.9 (1.8)	1,960	32.8 (1.9)	1,981	22.9 (1.6)	1,963	14.1 (1.1)
전북	1,448	33.8 (2.1)	1,727	35.7 (2.6)	1,907	31.4 (1.9)	1,997	23.2 (2.4)	1,983	13.7 (1.5)
전남	1,383	36.3 (1.9)	1,764	32.5 (1.0)	1,856	32.7 (1.5)	1,810	25.4 (1.3)	1,734	15.1 (1.1)
경북	1,847	33.0 (1.7)	2,301	35.3 (2.2)	2,616	30.1 (1.4)	2,272	23.1 (1.2)	2,182	13.1 (1.0)
경남	1,909	30.7 (1.7)	2,538	30.4 (1.6)	2,688	30.7 (1.4)	2,352	21.4 (1.3)	2,426	14.4 (1.1)
제주	1,062	28.5 (1.1)	1,320	30.2 (1.1)	1,282	27.2 (1.2)	1,377	26.1 (1.6)	1,333	18.2 (2.4)
<b>여학생</b>										
전 체	28,350	29.8 (0.3)	34,200	28.5 (0.4)	35,232	27.6 (0.4)	35,960	19.8 (0.3)	35,454	10.7 (0.2)
<b>학 년</b>										
중1	5,886	25.6 (0.6)	5,960	22.9 (0.8)	5,933	21.3 (0.8)	6,144	16.4 (0.6)	5,781	9.5 (0.5)
중2	5,880	27.8 (0.7)	5,979	26.0 (0.8)	6,039	24.9 (0.7)	6,118	18.0 (0.6)	5,903	10.5 (0.6)
중3	5,548	29.4 (0.8)	5,861	27.3 (0.8)	6,227	25.9 (0.7)	5,950	19.0 (0.6)	5,792	9.7 (0.4)
고1	5,571	33.8 (0.9)	5,585	32.1 (1.0)	6,207	30.7 (0.9)	6,046	20.4 (0.7)	5,587	11.6 (0.5)
고2	5,465	33.6 (0.9)	5,445	31.5 (0.8)	5,397	30.4 (1.0)	6,308	22.5 (0.9)	6,323	11.5 (0.6)
고3	-	-	5,370	33.0 (1.0)	5,429	33.5 (1.0)	5,394	23.0 (0.7)	6,068	11.4 (0.5)
<b>학교급</b>										
중학교	17,314	27.5 (0.4)	17,800	25.4 (0.4)	18,199	24.1 (0.5)	18,212	17.8 (0.3)	17,476	9.9 (0.3)
고등학교	11,036	33.7 (0.6)	16,400	32.2 (0.7)	17,033	31.5 (0.6)	17,748	21.9 (0.5)	17,978	11.5 (0.3)
일 반 계 고	7,624	31.5 (0.7)	11,319	30.3 (0.8)	11,773	30.3 (0.8)	12,561	20.0 (0.6)	13,102	10.5 (0.4)
특성화계고	3,412	39.3 (1.0)	5,081	37.4 (1.1)	5,260	34.8 (0.9)	5,187	27.8 (0.8)	4,876	14.6 (0.7)
<b>지 역</b>										
서울	3,203	30.1 (0.9)	3,847	29.9 (1.0)	3,999	28.5 (0.9)	3,955	20.8 (0.7)	3,983	9.7 (0.5)
부산	2,078	28.7 (0.9)	2,300	24.8 (1.2)	2,627	25.1 (1.1)	2,708	19.8 (0.8)	2,720	9.2 (0.4)
대구	1,980	30.7 (1.0)	2,306	28.6 (1.4)	2,537	31.3 (1.1)	2,435	18.3 (0.8)	2,381	10.9 (0.9)
인천	1,948	27.3 (1.3)	2,398	26.4 (0.9)	2,546	27.4 (1.0)	2,410	19.8 (0.9)	2,334	11.1 (0.9)
광주	1,464	30.1 (1.2)	1,751	28.0 (1.4)	1,883	26.1 (1.3)	1,828	17.7 (1.3)	1,857	10.2 (0.9)
대전	1,309	31.6 (1.3)	1,577	28.1 (1.7)	1,608	27.2 (1.3)	1,923	18.1 (1.2)	1,718	10.9 (0.8)
울산	1,312	27.7 (1.2)	1,775	27.6 (1.3)	1,774	28.8 (1.7)	1,671	18.7 (1.0)	1,537	11.7 (0.7)
경기	3,454	29.4 (0.8)	4,211	27.6 (1.1)	4,189	27.9 (1.1)	4,404	20.4 (0.9)	4,359	11.1 (0.5)
강원	1,317	31.4 (1.6)	1,676	31.3 (1.7)	1,644	24.5 (2.0)	1,593	18.7 (1.3)	1,668	11.0 (1.2)
충북	1,284	32.2 (2.0)	1,636	25.7 (1.4)	1,636	26.2 (1.2)	1,651	19.5 (1.5)	1,628	10.9 (0.8)
충남	1,357	28.8 (1.7)	1,797	32.5 (1.9)	1,780	28.1 (1.4)	1,929	22.9 (2.0)	1,889	12.8 (1.2)
전북	1,410	33.8 (1.1)	1,609	29.2 (1.6)	1,641	30.7 (1.7)	1,760	19.3 (1.3)	1,816	12.2 (0.8)
전남	1,546	30.8 (1.2)	1,800	31.2 (1.6)	1,805	27.5 (1.5)	1,771	18.6 (1.5)	1,647	11.2 (1.0)
경북	1,675	29.4 (1.3)	1,965	28.9 (1.7)	1,881	26.7 (1.6)	2,317	20.6 (1.4)	2,407	8.8 (0.8)
경남	2,038	29.3 (1.5)	2,310	30.9 (1.5)	2,326	25.3 (2.1)	2,497	18.0 (1.3)	2,507	11.9 (1.4)
제주	975	24.8 (1.8)	1,242	24.8 (1.7)	1,356	26.4 (1.4)	1,108	17.6 (1.6)	1,003	9.3 (1.0)

※최근 7일 동안 3회 이상 피자, 햄버거, 치킨 같은 패스트푸드를 먹은 사람의 분율

※설문문항 및 응답보기 수정('09, '10, '11년)으로 연도비교 시 주의

(계속: 주3회 이상 패스트푸드 섭취율)

(단위: %)

구 분	'10		'11		'12		'13		'14	
	분석대상자수	분율(표준오차)	분석대상자수	분율(표준오차)	분석대상자수	분율(표준오차)	분석대상자수	분율(표준오차)	분석대상자수	분율(표준오차)
<b>남학생</b>										
<b>지 역</b>										
서울	4,018	13.9 (0.6)	5,428	12.9 (0.7)	5,266	12.6 (0.4)	5,604	15.6 (0.5)	5,537	17.9 (0.6)
부산	2,804	11.8 (0.7)	2,781	12.2 (0.5)	2,807	10.9 (0.7)	2,412	12.7 (0.9)	2,300	14.8 (0.8)
대구	2,650	14.2 (0.8)	2,391	13.1 (1.1)	2,624	12.2 (0.7)	2,161	13.5 (0.9)	2,063	15.1 (1.0)
인천	2,566	12.6 (1.0)	2,183	11.7 (1.0)	2,237	12.3 (0.7)	1,995	14.4 (1.1)	2,091	15.5 (1.0)
광주	2,149	12.5 (0.7)	1,714	16.2 (0.8)	1,689	13.1 (1.1)	1,589	14.3 (1.2)	1,544	16.1 (1.3)
대전	2,110	14.7 (1.0)	1,554	12.5 (1.0)	1,694	13.0 (0.8)	1,498	14.1 (1.2)	1,454	15.6 (0.9)
울산	2,170	11.0 (0.5)	1,453	9.8 (0.8)	1,329	10.7 (0.6)	1,314	13.9 (1.4)	1,179	15.0 (1.5)
경기	4,825	13.9 (0.6)	7,226	13.0 (0.5)	7,677	13.3 (0.5)	7,463	14.7 (0.5)	7,312	18.1 (0.5)
강원	1,771	12.6 (1.7)	1,360	11.2 (1.0)	1,235	11.0 (0.8)	1,185	15.2 (2.1)	1,463	17.1 (1.3)
충북	1,861	12.5 (1.3)	1,396	14.3 (1.1)	1,493	12.7 (1.3)	1,373	14.2 (0.9)	1,298	15.4 (0.9)
충남	1,975	15.7 (1.3)	1,792	15.4 (1.3)	1,680	14.4 (1.0)	1,623	15.0 (1.3)	1,648	16.2 (1.1)
전북	2,005	14.7 (0.7)	1,638	12.8 (0.8)	1,470	15.0 (1.2)	1,664	14.7 (1.1)	1,550	16.9 (1.3)
전남	1,752	14.3 (1.4)	1,623	13.9 (1.1)	1,436	12.7 (0.9)	1,459	12.3 (1.3)	1,608	17.1 (1.1)
경북	2,136	12.0 (0.9)	2,010	14.1 (1.3)	2,034	11.9 (1.1)	2,096	13.8 (0.8)	1,994	14.1 (0.9)
경남	2,318	11.6 (0.8)	2,419	12.2 (0.9)	2,570	10.0 (0.6)	2,351	13.8 (1.0)	2,414	14.6 (0.8)
제주	1,281	14.3 (1.1)	905	13.4 (0.7)	980	17.8 (1.1)	868	16.0 (1.7)	1,015	14.1 (1.2)
<b>여학생</b>										
전 체	34,847	10.4 (0.2)	37,770	10.0 (0.2)	35,965	10.3 (0.2)	35,780	11.6 (0.2)	35,590	14.5 (0.2)
<b>학 년</b>										
중1	5,949	8.9 (0.4)	6,180	6.9 (0.3)	5,998	8.7 (0.4)	5,788	10.4 (0.5)	5,583	13.4 (0.5)
중2	5,879	9.6 (0.5)	6,490	8.5 (0.4)	5,990	10.3 (0.4)	5,852	10.7 (0.4)	5,944	14.3 (0.4)
중3	5,786	9.2 (0.5)	6,254	9.5 (0.4)	6,026	10.2 (0.4)	5,969	11.9 (0.5)	6,066	14.9 (0.5)
고1	5,792	11.2 (0.6)	6,183	12.3 (0.5)	5,845	10.1 (0.4)	5,930	10.7 (0.4)	5,776	13.5 (0.5)
고2	5,851	10.9 (0.5)	6,554	10.8 (0.5)	6,094	11.3 (0.5)	6,270	13.0 (0.5)	6,143	14.5 (0.5)
고3	5,590	12.5 (0.5)	6,109	11.8 (0.5)	6,012	11.5 (0.5)	5,971	12.8 (0.5)	6,078	16.1 (0.5)
<b>학교급</b>										
중학교	17,614	9.2 (0.3)	18,924	8.3 (0.2)	18,014	9.7 (0.3)	17,609	11.0 (0.3)	17,593	14.2 (0.3)
고등학교	17,233	11.5 (0.3)	18,846	11.6 (0.3)	17,951	10.9 (0.3)	18,171	12.2 (0.3)	17,997	14.7 (0.3)
일 반 계 고	12,803	10.1 (0.4)	13,332	10.2 (0.3)	13,985	10.2 (0.3)	14,842	11.4 (0.3)	14,990	14.0 (0.3)
특성화계고	4,430	16.3 (0.6)	5,514	16.5 (0.6)	3,966	13.6 (0.7)	3,329	16.6 (0.8)	3,007	18.5 (0.9)
<b>지 역</b>										
서울	3,830	11.1 (0.6)	5,927	10.1 (0.4)	6,107	10.4 (0.4)	5,561	12.1 (0.6)	5,460	15.4 (0.6)
부산	2,499	9.6 (0.9)	2,376	8.5 (0.7)	2,132	8.8 (0.6)	2,237	13.2 (0.8)	2,136	14.8 (0.8)
대구	2,380	9.5 (0.7)	2,048	9.9 (0.8)	1,688	10.2 (0.6)	1,990	9.6 (1.0)	1,889	14.1 (0.8)
인천	2,442	10.1 (0.7)	2,333	9.1 (0.7)	2,065	9.2 (0.7)	2,145	11.5 (0.7)	2,029	13.0 (0.8)
광주	1,875	10.0 (0.7)	1,595	13.5 (1.4)	1,460	9.9 (0.8)	1,413	11.6 (0.9)	1,528	15.2 (1.0)
대전	1,764	10.4 (0.7)	1,449	10.3 (1.1)	1,281	9.7 (0.8)	1,449	11.3 (1.0)	1,512	13.4 (0.8)
울산	1,308	10.1 (0.9)	1,460	8.0 (0.8)	1,189	10.7 (0.7)	1,172	11.8 (0.9)	1,270	13.8 (0.9)
경기	4,219	11.0 (0.5)	7,201	10.4 (0.5)	7,981	10.8 (0.4)	7,856	12.3 (0.4)	7,846	15.8 (0.5)
강원	1,676	7.8 (0.7)	1,362	9.2 (0.9)	1,251	12.7 (1.0)	1,272	9.4 (1.6)	1,206	13.2 (1.3)
충북	1,639	10.6 (0.7)	1,577	9.6 (1.0)	1,260	11.0 (1.0)	1,352	11.8 (0.7)	1,438	12.3 (1.0)
충남	1,894	12.3 (1.1)	1,665	9.0 (0.9)	1,584	11.0 (1.1)	1,489	9.9 (0.9)	1,568	14.6 (0.9)
전북	1,773	12.0 (0.8)	1,744	10.1 (0.9)	1,663	11.8 (0.9)	1,519	11.5 (0.8)	1,462	14.9 (1.1)
전남	1,629	8.3 (0.8)	1,811	10.7 (0.9)	1,470	10.7 (1.4)	1,412	10.4 (1.3)	1,503	14.3 (0.8)
경북	2,379	8.4 (0.8)	2,018	11.0 (0.8)	1,721	8.4 (1.1)	1,828	11.0 (0.8)	1,771	10.1 (0.7)
경남	2,492	9.7 (0.7)	2,314	9.0 (0.8)	2,350	10.0 (0.9)	2,393	11.6 (0.9)	2,323	13.5 (0.7)
제주	1,048	8.5 (1.0)	890	9.2 (0.9)	763	11.5 (1.3)	692	10.3 (1.7)	649	13.8 (1.1)

결과표45. 주3회 이상 라면 섭취율

(단위: %)

구 분	'05		'06		'07		'08		'09	
	분석대상자수	분율(표준오차)	분석대상자수	분율(표준오차)	분석대상자수	분율(표준오차)	분석대상자수	분율(표준오차)	분석대상자수	분율(표준오차)
<b>전 체</b>										
전 체	58,223	50.9 (0.4)	71,404	46.0 (0.4)	74,698	44.7 (0.4)	75,238	43.3 (0.4)	75,066	26.1 (0.3)
<b>학 년</b>										
중1	12,166	48.8 (0.7)	12,876	45.1 (0.6)	13,035	43.8 (0.7)	13,037	43.8 (0.6)	12,714	29.0 (0.5)
중2	11,998	51.9 (0.6)	12,384	47.8 (0.6)	12,849	49.3 (0.7)	13,056	46.7 (0.6)	12,868	30.3 (0.6)
중3	11,384	53.8 (0.7)	12,160	49.0 (0.7)	12,936	48.2 (0.6)	12,850	46.7 (0.6)	12,827	28.4 (0.6)
고1	11,469	50.2 (0.8)	11,624	43.4 (0.8)	12,809	40.8 (0.8)	12,720	40.8 (0.9)	12,477	22.6 (0.6)
고2	11,206	49.7 (0.9)	11,450	45.4 (0.8)	11,596	41.3 (0.9)	12,375	39.3 (0.7)	12,427	22.2 (0.6)
고3	-	-	10,910	44.6 (1.0)	11,473	43.8 (0.7)	11,200	42.0 (0.8)	11,753	24.1 (0.6)
<b>학교급</b>										
중학교	35,548	51.4 (0.5)	37,420	47.3 (0.5)	38,820	47.1 (0.4)	38,943	45.7 (0.4)	38,409	29.2 (0.4)
고등학교	22,675	50.0 (0.7)	33,984	44.4 (0.7)	35,878	41.9 (0.6)	36,295	40.6 (0.6)	36,657	22.9 (0.4)
일 반 계 고	15,801	46.2 (0.9)	23,505	40.1 (0.8)	25,051	37.8 (0.7)	26,808	37.1 (0.7)	27,380	20.2 (0.5)
특성화계고	6,874	59.7 (1.1)	10,479	55.7 (1.1)	10,827	53.1 (0.9)	9,487	50.9 (1.0)	9,277	31.5 (1.0)
<b>지 역</b>										
서울	6,604	52.0 (1.0)	7,855	46.0 (1.0)	8,402	44.7 (1.0)	8,077	45.1 (1.0)	8,207	25.6 (0.7)
부산	4,296	50.2 (1.2)	5,195	44.6 (1.2)	5,530	44.0 (1.1)	5,501	43.9 (1.3)	5,468	25.9 (0.8)
대구	4,109	49.8 (1.0)	4,953	45.3 (1.2)	5,163	44.9 (0.8)	5,053	43.1 (1.1)	5,063	23.8 (0.9)
인천	4,049	52.5 (1.7)	4,879	46.3 (1.5)	5,122	44.7 (1.5)	5,240	43.6 (1.1)	5,126	27.5 (1.0)
광주	3,076	45.8 (1.3)	3,846	41.9 (1.0)	4,076	41.9 (1.1)	4,011	38.7 (1.3)	4,110	24.5 (0.8)
대전	2,958	49.8 (1.3)	3,798	47.2 (1.5)	3,870	44.7 (1.5)	4,011	42.3 (1.3)	3,948	25.3 (1.2)
울산	2,691	50.9 (1.2)	3,561	44.3 (1.4)	3,723	42.3 (1.3)	3,665	41.6 (1.1)	3,635	23.9 (0.7)
경기	6,859	49.5 (1.0)	8,291	44.8 (1.1)	8,761	43.0 (0.9)	9,332	42.2 (0.8)	9,430	26.2 (0.8)
강원	2,635	55.4 (1.2)	3,402	50.7 (1.4)	3,352	49.6 (2.0)	3,520	47.2 (1.8)	3,553	27.6 (1.8)
충북	2,784	49.6 (1.7)	3,424	45.8 (1.6)	3,601	47.1 (1.8)	3,657	42.7 (2.0)	3,636	26.8 (1.1)
충남	2,868	54.5 (1.2)	3,624	50.4 (2.1)	3,740	49.4 (1.6)	3,910	44.9 (1.9)	3,852	29.0 (1.4)
전북	2,858	50.8 (1.2)	3,336	48.0 (1.6)	3,548	47.7 (1.9)	3,757	44.0 (1.4)	3,799	26.7 (1.2)
전남	2,929	51.6 (1.9)	3,564	45.7 (1.5)	3,661	48.7 (1.5)	3,581	43.9 (1.6)	3,381	28.8 (1.1)
경북	3,523	51.8 (1.7)	4,266	47.1 (1.7)	4,497	44.2 (2.0)	4,589	40.2 (1.7)	4,589	24.5 (1.4)
경남	3,947	51.0 (1.6)	4,848	47.1 (1.5)	5,014	43.0 (1.8)	4,849	43.3 (1.8)	4,933	26.9 (1.7)
제주	2,037	52.7 (1.2)	2,562	49.0 (1.1)	2,638	47.7 (1.8)	2,485	46.4 (1.6)	2,336	28.2 (1.7)
<b>남학생</b>										
전 체	29,873	56.5 (0.4)	37,204	52.6 (0.4)	39,466	51.9 (0.4)	39,278	50.8 (0.4)	39,612	32.0 (0.4)
<b>학 년</b>										
중1	6,280	52.2 (0.7)	6,916	48.8 (0.7)	7,102	49.5 (0.8)	6,893	50.1 (0.8)	6,933	34.0 (0.7)
중2	6,118	56.7 (0.7)	6,405	54.2 (0.8)	6,810	55.9 (1.0)	6,938	53.8 (0.7)	6,965	36.7 (0.7)
중3	5,836	59.8 (0.8)	6,299	56.3 (0.8)	6,709	56.3 (0.7)	6,900	54.9 (0.7)	7,035	35.8 (0.7)
고1	5,898	57.3 (0.9)	6,039	50.7 (0.9)	6,602	49.4 (1.0)	6,674	49.9 (0.9)	6,890	28.2 (0.8)
고2	5,741	57.0 (1.0)	6,005	52.4 (0.9)	6,199	50.0 (0.9)	6,067	46.6 (0.9)	6,104	28.5 (0.9)
고3	-	-	5,540	53.1 (1.1)	6,044	49.5 (0.8)	5,806	48.7 (0.9)	5,685	28.3 (0.8)
<b>학교급</b>										
중학교	18,234	56.1 (0.5)	19,620	53.1 (0.5)	20,621	53.9 (0.5)	20,731	52.9 (0.4)	20,933	35.5 (0.4)
고등학교	11,639	57.2 (0.7)	17,584	52.1 (0.6)	18,845	49.6 (0.6)	18,547	48.4 (0.6)	18,679	28.3 (0.6)
일 반 계 고	8,177	54.5 (0.9)	12,186	48.1 (0.7)	13,278	46.0 (0.8)	14,247	45.3 (0.7)	14,278	25.6 (0.6)
특성화계고	3,462	64.2 (1.2)	5,398	62.0 (1.0)	5,567	59.3 (0.7)	4,300	57.1 (0.8)	4,401	36.5 (0.9)

※최근 7일 동안 3회 이상 라면이나 컵라면을 먹은 사람의 분율

※설문문항 및 응답보기 수정('09, '10, '11년)으로 연도비교 시 주의

(계속: 주3회 이상 라면 섭취율)

(단위: %)

구 분	'10		'11		'12		'13		'14	
	분석대상자수	분율(표준오차)	분석대상자수	분율(표준오차)	분석대상자수	분율(표준오차)	분석대상자수	분율(표준오차)	분석대상자수	분율(표준오차)
<b>전 체</b>										
전 체	73,238	23.7 (0.3)	75,643	22.7 (0.3)	74,186	22.5 (0.3)	72,435	22.6 (0.3)	72,060	23.2 (0.2)
<b>학 년</b>										
중1	12,468	25.9 (0.6)	12,728	23.5 (0.5)	12,362	23.9 (0.5)	12,199	24.3 (0.5)	11,661	25.2 (0.4)
중2	12,499	28.1 (0.6)	12,903	26.0 (0.5)	12,384	25.2 (0.4)	12,113	26.7 (0.5)	12,275	26.0 (0.5)
중3	12,603	25.7 (0.6)	12,843	26.2 (0.5)	12,551	26.3 (0.5)	12,218	26.5 (0.5)	12,220	26.8 (0.5)
고1	12,021	20.9 (0.7)	12,569	20.7 (0.6)	12,451	20.1 (0.5)	12,028	20.2 (0.5)	11,824	20.6 (0.6)
고2	12,124	19.9 (0.6)	12,508	19.0 (0.5)	12,315	20.6 (0.5)	11,865	20.2 (0.5)	12,152	20.5 (0.5)
고3	11,523	21.5 (0.6)	12,092	20.6 (0.5)	12,123	19.1 (0.5)	12,012	18.1 (0.5)	11,928	20.8 (0.5)
<b>학교급</b>										
중학교	37,570	26.5 (0.4)	38,474	25.3 (0.3)	37,297	25.2 (0.3)	36,530	25.8 (0.3)	36,156	26.0 (0.3)
고등학교	35,668	20.8 (0.4)	37,169	20.1 (0.4)	36,889	19.9 (0.4)	35,905	19.5 (0.4)	35,904	20.6 (0.4)
일 반 계 고	26,845	18.2 (0.5)	27,278	18.2 (0.5)	28,443	18.0 (0.4)	29,120	18.3 (0.4)	29,806	19.0 (0.4)
특성화계고	8,823	29.2 (1.0)	9,891	26.6 (0.8)	8,446	26.6 (0.8)	6,785	25.6 (1.0)	6,098	28.1 (0.8)
<b>지 역</b>										
서울	7,848	22.9 (0.9)	11,355	21.8 (0.7)	11,373	21.5 (0.6)	11,165	21.0 (0.6)	10,997	22.2 (0.6)
부산	5,303	24.0 (1.0)	5,157	22.5 (0.9)	4,939	21.1 (1.0)	4,649	21.7 (0.9)	4,436	22.8 (0.9)
대구	5,030	21.4 (0.8)	4,439	20.9 (0.9)	4,312	19.7 (0.9)	4,151	20.4 (0.9)	3,952	19.1 (0.9)
인천	5,008	25.4 (0.8)	4,516	22.6 (0.9)	4,302	24.1 (1.1)	4,140	22.3 (1.1)	4,120	23.2 (1.3)
광주	4,024	20.9 (0.7)	3,309	20.2 (1.0)	3,149	20.4 (1.2)	3,002	21.2 (1.6)	3,072	20.3 (1.1)
대전	3,874	22.3 (1.0)	3,003	19.6 (0.9)	2,975	20.9 (1.2)	2,947	22.3 (1.3)	2,966	21.4 (1.0)
울산	3,478	20.9 (1.1)	2,913	19.3 (0.8)	2,518	20.2 (1.4)	2,486	20.1 (0.8)	2,449	23.5 (1.2)
경기	9,044	23.1 (0.7)	14,427	23.3 (0.5)	15,658	23.0 (0.5)	15,319	23.4 (0.5)	15,158	24.6 (0.5)
강원	3,447	25.8 (1.5)	2,722	24.3 (1.5)	2,486	27.0 (1.1)	2,457	25.0 (1.3)	2,669	22.6 (1.4)
충북	3,500	25.3 (1.1)	2,973	25.7 (1.5)	2,753	23.1 (1.5)	2,725	23.1 (1.5)	2,736	24.3 (1.1)
충남	3,869	26.3 (1.2)	3,457	25.9 (1.7)	3,264	24.3 (1.4)	3,112	25.2 (1.3)	3,216	25.7 (1.6)
전북	3,778	25.3 (1.4)	3,382	23.2 (1.2)	3,133	22.7 (0.8)	3,183	22.5 (1.3)	3,012	25.4 (1.0)
전남	3,381	26.3 (1.4)	3,434	25.1 (1.2)	2,906	26.1 (1.2)	2,871	23.6 (1.6)	3,111	25.7 (1.4)
경북	4,515	22.4 (1.4)	4,028	21.4 (1.0)	3,755	21.1 (1.8)	3,924	23.0 (1.5)	3,765	22.6 (1.2)
경남	4,810	25.9 (1.6)	4,733	23.0 (1.6)	4,920	23.4 (1.0)	4,744	23.4 (1.4)	4,737	22.5 (1.0)
제주	2,329	25.6 (1.5)	1,795	25.5 (1.1)	1,743	26.5 (1.9)	1,560	28.7 (1.4)	1,664	25.7 (1.8)
<b>남학생</b>										
전 체	38,391	29.4 (0.4)	37,873	28.5 (0.3)	38,221	27.8 (0.3)	36,655	27.8 (0.4)	36,470	28.4 (0.3)
<b>학 년</b>										
중1	6,519	30.9 (0.8)	6,548	28.2 (0.7)	6,364	27.6 (0.7)	6,411	28.0 (0.7)	6,078	29.7 (0.6)
중2	6,620	35.8 (0.9)	6,413	31.7 (0.6)	6,394	29.7 (0.6)	6,261	31.7 (0.7)	6,331	31.8 (0.6)
중3	6,817	32.7 (0.8)	6,589	33.0 (0.7)	6,525	33.2 (0.7)	6,249	33.5 (0.6)	6,154	33.5 (0.6)
고1	6,229	26.4 (0.9)	6,386	26.6 (0.7)	6,606	26.0 (0.7)	6,098	26.1 (0.7)	6,048	25.9 (0.7)
고2	6,273	25.0 (0.8)	5,954	25.4 (0.7)	6,221	26.5 (0.7)	5,595	25.7 (0.7)	6,009	25.4 (0.7)
고3	5,933	25.7 (0.8)	5,983	26.4 (0.7)	6,111	24.1 (0.7)	6,041	22.5 (0.7)	5,850	24.7 (0.7)
<b>학교급</b>										
중학교	19,956	33.1 (0.5)	19,550	31.0 (0.4)	19,283	30.2 (0.4)	18,921	31.1 (0.4)	18,563	31.7 (0.4)
고등학교	18,435	25.7 (0.5)	18,323	26.2 (0.5)	18,938	25.6 (0.5)	17,734	24.8 (0.5)	17,907	25.4 (0.5)
일 반 계 고	14,042	23.1 (0.5)	13,946	24.3 (0.5)	14,458	23.7 (0.5)	14,278	23.6 (0.5)	14,816	23.8 (0.5)
특성화계고	4,393	34.0 (1.3)	4,377	32.3 (0.9)	4,480	31.7 (1.0)	3,456	30.0 (1.1)	3,091	31.8 (1.0)

(계속: 주3회 이상 라면 섭취율)

(단위: %)

구 분	'05		'06		'07		'08		'09	
	분석대상자수	분율(표준오차)	분석대상자수	분율(표준오차)	분석대상자수	분율(표준오차)	분석대상자수	분율(표준오차)	분석대상자수	분율(표준오차)
<b>남학생</b>										
<b>지 역</b>										
서울	3,401	58.0 (1.0)	4,008	53.5 (1.0)	4,403	52.6 (1.0)	4,122	52.2 (0.9)	4,224	32.2 (0.8)
부산	2,218	56.1 (1.4)	2,895	50.5 (1.2)	2,903	50.7 (1.2)	2,793	49.9 (1.7)	2,748	30.6 (1.1)
대구	2,129	56.0 (1.3)	2,647	51.8 (1.3)	2,626	51.7 (1.1)	2,618	51.1 (1.3)	2,682	29.0 (1.3)
인천	2,101	58.8 (1.5)	2,481	54.2 (1.3)	2,576	53.0 (2.4)	2,830	50.1 (1.1)	2,792	33.8 (1.2)
광주	1,612	50.6 (1.4)	2,095	46.3 (1.4)	2,193	48.5 (1.2)	2,183	46.0 (1.5)	2,253	29.4 (1.4)
대전	1,649	55.7 (1.0)	2,221	52.8 (1.1)	2,262	49.8 (1.9)	2,088	49.4 (1.5)	2,230	30.0 (1.8)
울산	1,379	56.2 (1.3)	1,786	51.0 (1.1)	1,949	48.1 (1.6)	1,994	48.3 (1.0)	2,098	29.6 (1.1)
경기	3,405	55.2 (1.0)	4,080	51.6 (1.0)	4,572	50.1 (0.9)	4,928	51.2 (0.9)	5,071	32.8 (0.9)
강원	1,318	59.3 (1.5)	1,726	56.1 (2.0)	1,708	57.9 (1.8)	1,927	53.3 (2.1)	1,885	32.4 (2.1)
충북	1,500	55.2 (1.6)	1,788	51.5 (2.0)	1,965	54.5 (1.5)	2,006	49.3 (1.6)	2,008	31.5 (1.8)
충남	1,511	59.2 (1.9)	1,827	56.1 (1.7)	1,960	57.8 (1.8)	1,981	54.1 (1.3)	1,963	34.8 (1.5)
전북	1,448	53.4 (2.0)	1,727	53.2 (2.2)	1,907	53.3 (2.4)	1,997	49.8 (1.4)	1,983	30.7 (2.6)
전남	1,383	56.5 (2.0)	1,764	53.1 (1.8)	1,856	55.7 (1.6)	1,810	50.9 (2.2)	1,734	33.2 (2.2)
경북	1,848	57.3 (2.4)	2,301	54.7 (1.7)	2,616	52.3 (1.9)	2,272	46.4 (2.4)	2,182	30.4 (2.0)
경남	1,909	58.0 (1.4)	2,538	53.3 (1.4)	2,688	50.1 (1.5)	2,352	51.6 (1.2)	2,426	33.2 (2.1)
제주	1,062	56.7 (1.7)	1,320	54.8 (1.3)	1,282	54.4 (2.8)	1,377	52.9 (1.8)	1,333	34.3 (1.5)
<b>여학생</b>										
전 체	28,350	44.6 (0.5)	34,200	38.5 (0.5)	35,232	36.5 (0.5)	35,960	34.8 (0.4)	35,454	19.5 (0.4)
<b>학 년</b>										
중1	5,886	45.0 (1.0)	5,960	40.8 (0.9)	5,933	37.3 (0.9)	6,144	36.8 (0.9)	5,781	23.5 (0.7)
중2	5,880	46.4 (0.8)	5,979	40.6 (0.8)	6,039	41.6 (0.9)	6,118	38.6 (0.7)	5,903	23.0 (0.7)
중3	5,548	47.1 (1.0)	5,861	40.8 (0.8)	6,227	39.2 (0.7)	5,950	37.2 (0.7)	5,792	19.9 (0.7)
고1	5,571	42.0 (1.1)	5,585	35.2 (1.0)	6,207	31.2 (1.0)	6,046	30.5 (1.2)	5,587	16.1 (0.8)
고2	5,465	41.5 (1.2)	5,445	37.5 (1.2)	5,397	31.6 (1.0)	6,308	31.2 (0.9)	6,323	15.2 (0.8)
고3	-	-	5,370	35.0 (1.2)	5,429	37.3 (1.0)	5,394	34.6 (1.0)	6,068	19.4 (0.7)
<b>학교급</b>										
중학교	17,314	46.2 (0.6)	17,800	40.7 (0.6)	18,199	39.4 (0.5)	18,212	37.5 (0.4)	17,476	22.2 (0.5)
고등학교	11,036	41.8 (0.9)	16,400	35.9 (0.8)	17,033	33.3 (0.7)	17,748	32.0 (0.7)	17,978	16.9 (0.5)
일 반 계 고	7,624	37.0 (1.0)	11,319	31.3 (0.8)	11,773	28.8 (0.8)	12,561	28.2 (0.7)	13,102	14.2 (0.5)
특성화계고	3,412	54.5 (1.8)	5,081	48.2 (1.6)	5,260	45.9 (1.3)	5,187	43.5 (1.3)	4,876	25.5 (1.3)
<b>지 역</b>										
서울	3,203	45.3 (1.2)	3,847	37.7 (1.2)	3,999	35.8 (1.0)	3,955	37.1 (1.2)	3,983	18.3 (0.8)
부산	2,078	43.3 (1.4)	2,300	37.7 (1.7)	2,627	36.0 (1.6)	2,708	36.7 (1.3)	2,720	20.4 (1.2)
대구	1,980	41.9 (1.3)	2,306	37.0 (1.4)	2,537	36.4 (1.1)	2,435	33.3 (1.2)	2,381	17.4 (1.0)
인천	1,948	45.8 (2.3)	2,398	37.5 (1.8)	2,546	35.6 (1.5)	2,410	36.4 (1.3)	2,334	20.6 (1.0)
광주	1,464	40.5 (1.7)	1,751	37.1 (1.6)	1,883	34.7 (1.4)	1,828	30.8 (1.4)	1,857	19.3 (1.6)
대전	1,309	43.2 (1.7)	1,577	40.8 (2.5)	1,608	38.9 (2.1)	1,923	34.3 (1.5)	1,718	20.0 (1.4)
울산	1,312	44.5 (1.7)	1,775	36.1 (1.6)	1,774	35.3 (1.8)	1,671	33.6 (1.5)	1,537	17.0 (0.9)
경기	3,454	43.1 (1.6)	4,211	37.4 (1.4)	4,189	35.2 (1.3)	4,404	32.4 (0.9)	4,359	18.9 (1.0)
강원	1,317	51.3 (2.1)	1,676	44.8 (1.9)	1,644	40.4 (2.7)	1,593	40.3 (2.2)	1,668	22.2 (2.1)
충북	1,284	43.3 (2.6)	1,636	39.3 (1.8)	1,636	38.8 (2.1)	1,651	35.3 (3.2)	1,628	21.4 (1.4)
충남	1,357	49.3 (1.9)	1,797	44.0 (2.9)	1,780	40.0 (1.4)	1,929	34.6 (1.7)	1,889	22.4 (1.9)
전북	1,410	48.0 (1.6)	1,609	42.2 (2.4)	1,641	41.7 (2.1)	1,760	37.6 (1.7)	1,816	22.3 (1.3)
전남	1,546	46.0 (2.7)	1,800	37.6 (2.1)	1,805	41.0 (2.3)	1,771	36.3 (1.8)	1,647	23.9 (1.7)
경북	1,675	45.1 (1.4)	1,965	37.9 (1.5)	1,881	34.3 (2.1)	2,317	32.9 (1.8)	2,407	17.6 (1.2)
경남	2,038	43.4 (1.7)	2,310	39.8 (1.9)	2,326	34.7 (2.0)	2,497	33.5 (1.9)	2,507	19.5 (2.0)
제주	975	48.2 (1.3)	1,242	42.6 (1.2)	1,356	40.5 (2.1)	1,108	39.4 (1.9)	1,003	21.6 (2.3)

※최근 7일 동안 3회 이상 라면이나 컵라면을 먹은 사람의 분율

※설문문항 및 응답보기 수정('09, '10, '11년)으로 연도비교 시 주의

(계속: 주3회 이상 라면 섭취율)

(단위: %)

구 분	'10		'11		'12		'13		'14	
	분석대상자수	분율(표준오차)	분석대상자수	분율(표준오차)	분석대상자수	분율(표준오차)	분석대상자수	분율(표준오차)	분석대상자수	분율(표준오차)
<b>남학생</b>										
<b>지 역</b>										
서울	4,018	29.6 (0.8)	5,428	28.2 (0.8)	5,266	27.3 (0.6)	5,604	26.4 (0.6)	5,537	27.7 (0.8)
부산	2,804	29.7 (1.4)	2,781	28.4 (1.2)	2,807	24.8 (1.1)	2,412	26.6 (1.2)	2,300	27.7 (0.9)
대구	2,650	26.0 (0.9)	2,391	26.7 (1.1)	2,624	23.8 (1.1)	2,161	25.6 (1.4)	2,063	22.2 (1.4)
인천	2,566	30.7 (1.2)	2,183	28.2 (1.1)	2,237	30.7 (0.9)	1,995	27.4 (1.1)	2,091	29.5 (0.9)
광주	2,149	25.0 (1.3)	1,714	24.1 (1.4)	1,689	25.0 (1.9)	1,589	25.5 (1.9)	1,544	25.3 (1.6)
대전	2,110	26.9 (1.4)	1,554	23.6 (1.3)	1,694	24.8 (1.6)	1,498	27.4 (1.7)	1,454	25.6 (1.4)
울산	2,170	26.0 (1.4)	1,453	23.6 (1.4)	1,329	24.1 (1.6)	1,314	25.1 (1.1)	1,179	28.2 (1.9)
경기	4,825	29.9 (1.1)	7,226	29.8 (0.7)	7,677	28.9 (0.7)	7,463	29.3 (0.7)	7,312	30.1 (0.6)
강원	1,771	30.6 (2.5)	1,360	30.7 (2.4)	1,235	29.0 (1.8)	1,185	29.9 (1.7)	1,463	26.2 (2.0)
충북	1,861	30.1 (2.0)	1,396	33.5 (1.6)	1,493	27.4 (2.0)	1,373	29.5 (2.0)	1,298	29.9 (1.3)
충남	1,975	31.0 (1.7)	1,792	33.0 (2.1)	1,680	31.6 (1.9)	1,623	29.0 (2.2)	1,648	32.9 (2.0)
전북	2,005	31.3 (1.6)	1,638	28.8 (1.6)	1,470	26.8 (1.6)	1,664	26.0 (1.9)	1,550	29.6 (1.3)
전남	1,752	31.4 (3.0)	1,623	28.6 (1.9)	1,436	32.9 (2.0)	1,459	28.1 (2.3)	1,608	31.2 (1.2)
경북	2,136	27.8 (1.9)	2,010	26.4 (1.7)	2,034	26.5 (1.8)	2,096	28.5 (1.9)	1,994	27.5 (1.7)
경남	2,318	30.6 (2.0)	2,419	28.9 (1.1)	2,570	29.1 (1.4)	2,351	28.9 (2.2)	2,414	27.6 (1.1)
제주	1,281	30.3 (1.4)	905	30.1 (1.4)	980	30.7 (1.4)	868	34.3 (3.3)	1,015	31.0 (1.9)
<b>여학생</b>										
전 체	34,847	17.3 (0.3)	37,770	16.1 (0.3)	35,965	16.7 (0.3)	35,780	16.8 (0.3)	35,590	17.6 (0.3)
<b>학 년</b>										
중1	5,949	20.5 (0.7)	6,180	18.4 (0.6)	5,998	20.0 (0.6)	5,788	20.1 (0.6)	5,583	20.4 (0.6)
중2	5,879	19.5 (0.7)	6,490	19.9 (0.6)	5,990	20.4 (0.5)	5,852	21.4 (0.6)	5,944	19.6 (0.5)
중3	5,786	17.8 (0.7)	6,254	18.7 (0.6)	6,026	18.9 (0.6)	5,969	18.8 (0.6)	6,066	19.5 (0.6)
고1	5,792	14.6 (0.7)	6,183	14.1 (0.6)	5,845	13.5 (0.6)	5,930	13.8 (0.6)	5,776	14.7 (0.6)
고2	5,851	14.1 (0.7)	6,554	11.8 (0.5)	6,094	14.0 (0.5)	6,270	14.1 (0.5)	6,143	15.3 (0.6)
고3	5,590	16.9 (0.7)	6,109	13.9 (0.5)	6,012	13.4 (0.6)	5,971	13.3 (0.6)	6,078	16.5 (0.6)
<b>학교급</b>										
중학교	17,614	19.3 (0.4)	18,924	19.0 (0.4)	18,014	19.7 (0.3)	17,609	20.1 (0.4)	17,593	19.8 (0.4)
고등학교	17,233	15.2 (0.5)	18,846	13.3 (0.4)	17,951	13.6 (0.4)	18,171	13.7 (0.4)	17,997	15.5 (0.4)
일 반 계 고	12,803	12.8 (0.5)	13,332	11.4 (0.4)	13,985	11.6 (0.3)	14,842	12.6 (0.4)	14,990	14.0 (0.4)
특성화계고	4,430	23.5 (1.1)	5,514	19.8 (0.8)	3,966	20.7 (1.1)	3,329	19.9 (1.0)	3,007	23.1 (1.0)
<b>지 역</b>										
서울	3,830	15.4 (0.8)	5,927	14.8 (0.6)	6,107	15.2 (0.6)	5,561	15.2 (0.7)	5,460	16.3 (0.6)
부산	2,499	17.4 (1.3)	2,376	15.7 (0.8)	2,132	16.8 (1.2)	2,237	16.2 (1.2)	2,136	17.3 (1.0)
대구	2,380	16.0 (1.0)	2,048	14.2 (1.0)	1,688	15.0 (1.1)	1,990	14.5 (1.1)	1,889	15.7 (0.8)
인천	2,442	19.6 (0.9)	2,333	16.5 (1.2)	2,065	17.0 (1.0)	2,145	16.8 (1.2)	2,029	16.3 (1.3)
광주	1,875	16.4 (1.6)	1,595	16.0 (1.8)	1,460	15.4 (1.4)	1,413	16.6 (1.5)	1,528	15.0 (1.1)
대전	1,764	17.2 (1.0)	1,449	15.2 (0.9)	1,281	16.5 (1.6)	1,449	16.6 (1.7)	1,512	17.0 (1.4)
울산	1,308	15.0 (1.2)	1,460	14.2 (1.4)	1,189	15.6 (1.6)	1,172	14.3 (1.1)	1,270	18.1 (1.0)
경기	4,219	15.8 (0.8)	7,201	16.3 (0.5)	7,981	16.5 (0.5)	7,856	17.1 (0.5)	7,846	18.6 (0.6)
강원	1,676	20.4 (1.1)	1,362	17.3 (1.4)	1,251	24.8 (2.5)	1,272	19.7 (1.8)	1,206	18.7 (1.5)
충북	1,639	19.9 (0.8)	1,577	17.0 (1.7)	1,260	18.4 (1.5)	1,352	16.0 (1.5)	1,438	18.1 (1.0)
충남	1,894	21.1 (1.5)	1,665	18.0 (1.3)	1,584	16.3 (1.5)	1,489	21.0 (1.3)	1,568	17.9 (1.5)
전북	1,773	18.8 (1.7)	1,744	17.0 (1.5)	1,663	18.4 (1.3)	1,519	18.7 (1.6)	1,462	20.8 (1.2)
전남	1,629	20.8 (1.8)	1,811	21.3 (2.1)	1,470	18.7 (1.7)	1,412	18.6 (1.5)	1,503	19.8 (2.1)
경북	2,379	16.0 (1.4)	2,018	15.5 (1.4)	1,721	14.9 (1.9)	1,828	16.6 (1.3)	1,771	17.2 (1.1)
경남	2,492	20.4 (1.4)	2,314	16.2 (1.9)	2,350	17.0 (0.9)	2,393	17.1 (1.2)	2,323	16.9 (1.0)
제주	1,048	20.4 (1.7)	890	20.4 (1.0)	763	21.9 (2.6)	692	22.6 (2.3)	649	20.0 (2.0)

결과표46. 주3회 이상 과자 섭취율

(단위: %)

구 분	'05		'06		'07		'08		'09	
	분석대상자수	분율(표준오차)	분석대상자수	분율(표준오차)	분석대상자수	분율(표준오차)	분석대상자수	분율(표준오차)	분석대상자수	분율(표준오차)
<b>전 체</b>										
전 체	58,223	73.5 (0.3)	71,403	69.3 (0.3)	74,698	69.3 (0.3)	75,238	66.4 (0.3)	75,066	46.1 (0.3)
<b>학 년</b>										
중1	12,166	71.7 (0.4)	12,876	65.0 (0.6)	13,035	65.8 (0.6)	13,037	62.6 (0.7)	12,714	43.9 (0.6)
중2	11,998	73.2 (0.5)	12,384	67.7 (0.7)	12,849	67.9 (0.5)	13,056	64.3 (0.5)	12,868	44.8 (0.6)
중3	11,384	73.4 (0.6)	12,160	69.1 (0.5)	12,936	69.1 (0.6)	12,850	65.2 (0.5)	12,827	44.1 (0.6)
고1	11,469	75.7 (0.6)	11,623	72.3 (0.6)	12,809	72.1 (0.6)	12,720	69.7 (0.6)	12,477	47.0 (0.6)
고2	11,206	73.7 (0.6)	11,450	71.3 (0.6)	11,596	70.4 (0.7)	12,375	68.4 (0.6)	12,427	48.1 (0.8)
고3	-	-	10,910	71.6 (0.7)	11,473	71.3 (0.6)	11,200	68.6 (0.6)	11,753	48.7 (0.9)
<b>학교급</b>										
중학교	35,548	72.7 (0.3)	37,420	67.3 (0.4)	38,820	67.6 (0.4)	38,943	64.1 (0.4)	38,409	44.3 (0.4)
고등학교	22,675	74.7 (0.5)	33,983	71.7 (0.4)	35,878	71.3 (0.4)	36,295	68.9 (0.4)	36,657	47.9 (0.5)
일 반 계 고	15,801	74.9 (0.6)	23,505	72.1 (0.5)	25,051	71.7 (0.5)	26,808	69.2 (0.5)	27,380	48.9 (0.6)
특성화계고	6,874	74.3 (0.9)	10,478	70.9 (0.7)	10,827	70.2 (0.6)	9,487	68.0 (0.6)	9,277	44.9 (1.1)
<b>지 역</b>										
서울	6,604	68.8 (0.7)	7,855	65.2 (0.8)	8,402	66.0 (0.7)	8,077	62.4 (0.6)	8,207	41.2 (0.7)
부산	4,296	73.9 (0.9)	5,195	71.5 (0.9)	5,530	70.1 (0.7)	5,501	68.5 (0.8)	5,468	46.6 (0.8)
대구	4,109	72.4 (1.0)	4,953	68.6 (1.0)	5,163	66.5 (1.0)	5,053	63.7 (1.0)	5,063	43.1 (1.2)
인천	4,049	71.7 (0.9)	4,878	66.2 (0.8)	5,122	66.4 (0.9)	5,240	62.2 (0.9)	5,126	42.5 (0.8)
광주	3,076	77.8 (0.9)	3,846	71.6 (1.0)	4,076	74.0 (0.8)	4,011	71.4 (0.9)	4,110	50.2 (1.6)
대전	2,958	72.1 (1.4)	3,798	68.9 (1.0)	3,870	69.7 (1.0)	4,011	65.4 (0.8)	3,948	44.5 (1.0)
울산	2,691	74.6 (1.0)	3,561	69.7 (0.9)	3,723	70.9 (0.7)	3,665	67.9 (1.1)	3,635	46.5 (0.9)
경기	6,859	72.5 (0.6)	8,291	67.1 (0.7)	8,761	67.6 (0.8)	9,332	64.8 (0.8)	9,430	44.2 (0.9)
강원	2,635	78.8 (1.1)	3,402	74.2 (0.9)	3,352	73.5 (1.1)	3,520	71.4 (1.1)	3,553	50.1 (1.4)
충북	2,784	75.3 (1.0)	3,424	71.8 (0.9)	3,601	70.7 (0.9)	3,657	67.1 (0.7)	3,636	46.9 (1.2)
충남	2,868	75.2 (1.0)	3,624	70.6 (1.2)	3,740	71.6 (1.3)	3,910	67.6 (1.1)	3,852	48.4 (1.0)
전북	2,858	77.6 (0.7)	3,336	74.5 (1.5)	3,548	75.4 (1.5)	3,757	70.3 (1.5)	3,799	52.6 (1.7)
전남	2,929	80.9 (1.3)	3,564	76.2 (1.3)	3,661	77.5 (1.0)	3,581	75.0 (1.6)	3,381	56.7 (2.4)
경북	3,523	75.1 (1.4)	4,266	72.8 (1.0)	4,497	70.0 (1.2)	4,589	72.0 (1.2)	4,589	50.2 (1.2)
경남	3,947	78.1 (1.1)	4,848	74.6 (1.0)	5,014	73.1 (0.9)	4,849	69.3 (1.0)	4,933	52.6 (1.5)
제주	2,037	77.3 (1.5)	2,562	73.9 (0.8)	2,638	71.5 (1.1)	2,485	70.7 (1.0)	2,336	50.0 (1.3)
<b>남학생</b>										
전 체	29,873	70.8 (0.4)	37,203	67.8 (0.4)	39,466	67.2 (0.4)	39,278	64.1 (0.4)	39,612	42.7 (0.4)
<b>학 년</b>										
중1	6,280	68.3 (0.6)	6,916	63.0 (0.7)	7,102	63.3 (0.8)	6,893	59.6 (0.9)	6,933	40.4 (0.7)
중2	6,118	71.0 (0.8)	6,405	66.0 (0.8)	6,810	65.4 (0.7)	6,938	62.4 (0.7)	6,965	41.3 (0.8)
중3	5,836	71.9 (0.8)	6,299	69.6 (0.8)	6,709	67.2 (0.9)	6,900	63.9 (0.7)	7,035	41.1 (0.8)
고1	5,898	72.4 (0.8)	6,038	70.0 (0.8)	6,602	70.0 (0.7)	6,674	67.6 (0.9)	6,890	43.8 (0.8)
고2	5,741	70.9 (0.8)	6,005	69.8 (0.8)	6,199	68.2 (0.8)	6,067	65.3 (0.8)	6,104	45.0 (1.2)
고3	-	-	5,540	69.5 (1.2)	6,044	69.6 (0.8)	5,806	65.9 (0.8)	5,685	45.2 (1.2)
<b>학교급</b>										
중학교	18,234	70.4 (0.5)	19,620	66.2 (0.5)	20,621	65.3 (0.5)	20,731	62.0 (0.5)	20,933	40.9 (0.4)
고등학교	11,639	71.6 (0.6)	17,583	69.7 (0.6)	18,845	69.3 (0.5)	18,547	66.3 (0.5)	18,679	44.6 (0.7)
일 반 계 고	8,177	72.1 (0.8)	12,186	70.3 (0.7)	13,278	69.7 (0.6)	14,247	66.7 (0.6)	14,278	45.9 (0.9)
특성화계고	3,462	70.4 (1.1)	5,397	68.3 (1.0)	5,567	68.2 (0.8)	4,300	65.2 (0.9)	4,401	41.0 (1.1)

※최근 7일 동안 3회 이상 과자를 먹은 사람의 분율

※설문문항 및 응답보기 수정('09, '10, '11년)으로 연도비교 시 주의



(계속: 주3회 이상 과자 섭취율)

(단위: %)

구 분	'10		'11		'12		'13		'14	
	분석대상자수	분율(표준오차)	분석대상자수	분율(표준오차)	분석대상자수	분율(표준오차)	분석대상자수	분율(표준오차)	분석대상자수	분율(표준오차)
<b>전 체</b>										
전 체	73,238	42.6 (0.3)	75,643	39.4 (0.3)	74,186	39.5 (0.3)	72,435	38.8 (0.3)	72,060	35.6 (0.2)
<b>학 년</b>										
중1	12,468	40.1 (0.6)	12,728	35.8 (0.6)	12,362	37.9 (0.5)	12,199	38.3 (0.5)	11,661	34.5 (0.5)
중2	12,499	41.4 (0.6)	12,903	38.9 (0.6)	12,384	39.9 (0.6)	12,113	39.9 (0.6)	12,275	36.3 (0.5)
중3	12,603	40.2 (0.6)	12,843	37.4 (0.5)	12,551	39.5 (0.5)	12,218	39.5 (0.5)	12,220	35.5 (0.5)
고1	12,021	45.1 (0.7)	12,569	41.3 (0.7)	12,451	40.3 (0.6)	12,028	37.6 (0.6)	11,824	35.6 (0.6)
고2	12,124	43.8 (0.8)	12,508	40.2 (0.6)	12,315	39.7 (0.6)	11,865	38.1 (0.5)	12,152	34.8 (0.6)
고3	11,523	44.9 (0.7)	12,092	42.3 (0.6)	12,123	40.0 (0.6)	12,012	39.2 (0.6)	11,928	36.8 (0.6)
<b>학교급</b>										
중학교	37,570	40.6 (0.4)	38,474	37.4 (0.4)	37,297	39.1 (0.4)	36,530	39.2 (0.3)	36,156	35.5 (0.3)
고등학교	35,668	44.6 (0.5)	37,169	41.3 (0.4)	36,889	40.0 (0.4)	35,905	38.3 (0.4)	35,904	35.7 (0.4)
일 반 계 고	26,845	45.5 (0.6)	27,278	41.9 (0.5)	28,443	40.5 (0.5)	29,120	39.2 (0.4)	29,806	36.4 (0.4)
특성화계고	8,823	41.7 (0.8)	9,891	39.4 (0.8)	8,446	38.1 (1.0)	6,785	33.9 (0.7)	6,098	32.7 (0.8)
<b>지 역</b>										
서울	7,848	38.5 (0.7)	11,355	35.9 (0.6)	11,373	35.2 (0.7)	11,165	36.0 (0.5)	10,997	33.6 (0.5)
부산	5,303	44.0 (1.0)	5,157	42.1 (1.1)	4,939	44.5 (1.1)	4,649	42.0 (1.1)	4,436	39.7 (1.2)
대구	5,030	39.6 (1.0)	4,439	40.4 (1.0)	4,312	39.8 (0.9)	4,151	37.2 (0.9)	3,952	32.1 (0.9)
인천	5,008	40.4 (1.1)	4,516	36.1 (1.2)	4,302	34.5 (0.9)	4,140	35.1 (1.0)	4,120	31.5 (0.9)
광주	4,024	46.5 (1.6)	3,309	44.5 (1.7)	3,149	43.2 (1.1)	3,002	41.8 (1.5)	3,072	39.2 (1.4)
대전	3,874	40.6 (1.0)	3,003	36.7 (1.4)	2,975	37.5 (1.1)	2,947	39.4 (1.4)	2,966	35.8 (1.3)
울산	3,478	42.7 (1.2)	2,913	40.4 (1.3)	2,518	45.3 (1.7)	2,486	41.9 (1.2)	2,449	37.6 (1.6)
경기	9,044	40.8 (0.8)	14,427	35.9 (0.6)	15,658	36.6 (0.5)	15,319	35.5 (0.5)	15,158	33.1 (0.5)
강원	3,447	45.2 (1.6)	2,722	42.4 (1.7)	2,486	39.7 (2.3)	2,457	43.5 (1.2)	2,669	36.2 (1.7)
충북	3,500	43.5 (1.2)	2,973	41.3 (1.8)	2,753	40.9 (1.3)	2,725	40.2 (1.7)	2,736	36.8 (1.0)
충남	3,869	42.7 (1.7)	3,457	39.4 (1.9)	3,264	40.3 (1.6)	3,112	39.7 (1.5)	3,216	34.9 (1.3)
전북	3,778	48.1 (1.1)	3,382	43.1 (1.4)	3,133	42.5 (1.5)	3,183	41.7 (1.2)	3,012	40.0 (1.3)
전남	3,381	54.6 (1.7)	3,434	49.2 (1.9)	2,906	49.1 (1.0)	2,871	46.8 (1.1)	3,111	44.0 (1.4)
경북	4,515	47.1 (1.3)	4,028	43.9 (1.2)	3,755	45.2 (1.2)	3,924	41.5 (1.4)	3,765	39.7 (1.3)
경남	4,810	46.2 (1.4)	4,733	44.9 (1.4)	4,920	44.3 (1.2)	4,744	42.5 (1.2)	4,737	37.9 (0.9)
제주	2,329	46.8 (1.7)	1,795	42.7 (1.9)	1,743	45.0 (1.8)	1,560	47.2 (2.0)	1,664	39.8 (2.0)
<b>남학생</b>										
전 체	38,391	39.1 (0.4)	37,873	36.2 (0.3)	38,221	36.0 (0.3)	36,655	36.0 (0.3)	36,470	32.7 (0.3)
<b>학 년</b>										
중1	6,519	36.4 (0.7)	6,548	33.0 (0.7)	6,364	33.9 (0.7)	6,411	33.7 (0.8)	6,078	31.0 (0.6)
중2	6,620	38.6 (0.8)	6,413	35.2 (0.7)	6,394	35.5 (0.7)	6,261	36.8 (0.7)	6,331	33.6 (0.7)
중3	6,817	37.8 (0.8)	6,589	35.2 (0.6)	6,525	37.3 (0.8)	6,249	38.0 (0.8)	6,154	33.6 (0.6)
고1	6,229	40.8 (0.9)	6,386	37.0 (0.8)	6,606	36.3 (0.7)	6,098	34.5 (0.7)	6,048	31.9 (0.7)
고2	6,273	39.7 (1.0)	5,954	36.7 (0.8)	6,221	36.7 (0.8)	5,595	36.2 (0.8)	6,009	32.0 (0.8)
고3	5,933	41.6 (1.0)	5,983	39.6 (0.8)	6,111	36.3 (0.8)	6,041	36.5 (0.7)	5,850	33.7 (0.8)
<b>학교급</b>										
중학교	19,956	37.6 (0.5)	19,550	34.5 (0.5)	19,283	35.6 (0.4)	18,921	36.2 (0.5)	18,563	32.8 (0.4)
고등학교	18,435	40.7 (0.6)	18,323	37.8 (0.5)	18,938	36.4 (0.5)	17,734	35.7 (0.5)	17,907	32.5 (0.5)
일 반 계 고	14,042	41.2 (0.7)	13,946	38.4 (0.6)	14,458	37.2 (0.6)	14,278	37.0 (0.6)	14,816	33.3 (0.5)
특성화계고	4,393	38.8 (1.1)	4,377	35.8 (1.1)	4,480	33.9 (1.0)	3,456	30.3 (1.0)	3,091	29.5 (0.9)

(계속: 주3회 이상 과자 섭취율)

(단위: %)

구 분	'05		'06		'07		'08		'09	
	분석대상자수	분율(표준오차)	분석대상자수	분율(표준오차)	분석대상자수	분율(표준오차)	분석대상자수	분율(표준오차)	분석대상자수	분율(표준오차)
<b>남학생</b>										
<b>지 역</b>										
서울	3,401	66.5 (0.9)	4,008	63.2 (1.1)	4,403	63.7 (0.8)	4,122	60.7 (0.7)	4,224	37.9 (0.9)
부산	2,218	70.3 (1.1)	2,895	69.1 (0.9)	2,903	67.6 (0.9)	2,793	64.5 (0.9)	2,748	43.3 (1.0)
대구	2,129	68.3 (1.1)	2,647	66.0 (1.1)	2,626	63.7 (1.2)	2,618	60.9 (1.1)	2,682	38.0 (1.2)
인천	2,101	69.0 (1.1)	2,480	65.8 (1.0)	2,576	64.2 (0.9)	2,830	59.3 (1.1)	2,792	39.8 (0.9)
광주	1,612	74.2 (0.8)	2,095	69.9 (1.4)	2,193	71.7 (1.1)	2,183	68.0 (1.1)	2,253	46.4 (2.2)
대전	1,649	67.9 (1.3)	2,221	67.6 (1.0)	2,262	67.6 (1.2)	2,088	63.8 (1.0)	2,230	40.7 (1.2)
울산	1,379	71.9 (1.2)	1,786	69.5 (1.2)	1,949	69.0 (0.9)	1,994	64.8 (1.0)	2,098	42.7 (1.1)
경기	3,405	71.2 (1.0)	4,080	66.4 (1.0)	4,572	65.6 (1.0)	4,928	63.0 (1.1)	5,071	41.7 (1.2)
강원	1,318	76.5 (1.7)	1,726	73.9 (1.0)	1,708	70.9 (1.5)	1,927	69.1 (1.3)	1,885	46.9 (1.9)
충북	1,500	71.4 (1.5)	1,788	70.4 (0.9)	1,965	67.8 (1.1)	2,006	64.7 (1.0)	2,008	42.9 (1.2)
충남	1,511	72.6 (1.2)	1,827	69.0 (1.5)	1,960	71.1 (1.6)	1,981	65.6 (1.0)	1,963	45.7 (1.1)
전북	1,448	75.9 (1.2)	1,727	74.2 (1.8)	1,907	71.6 (2.0)	1,997	66.4 (1.8)	1,983	50.4 (3.0)
전남	1,383	78.5 (1.8)	1,764	72.1 (1.5)	1,856	77.2 (1.1)	1,810	71.5 (1.4)	1,734	51.2 (2.0)
경북	1,848	70.5 (2.0)	2,301	70.4 (1.0)	2,616	67.5 (1.4)	2,272	69.0 (1.5)	2,182	46.6 (1.6)
경남	1,909	75.6 (1.3)	2,538	73.0 (1.5)	2,688	71.5 (1.2)	2,352	67.7 (1.1)	2,426	48.2 (1.4)
제주	1,062	72.4 (2.0)	1,320	71.5 (1.2)	1,282	68.8 (1.3)	1,377	68.6 (1.0)	1,333	47.5 (1.2)
<b>여학생</b>										
전 체	28,350	76.4 (0.4)	34,200	71.0 (0.4)	35,232	71.8 (0.4)	35,960	69.1 (0.4)	35,454	49.9 (0.4)
<b>학 년</b>										
중1	5,886	75.5 (0.8)	5,960	67.3 (0.9)	5,933	68.6 (0.9)	6,144	65.9 (0.9)	5,781	47.9 (0.9)
중2	5,880	75.6 (0.7)	5,979	69.6 (0.8)	6,039	70.8 (0.7)	6,118	66.6 (0.8)	5,903	48.9 (0.9)
중3	5,548	75.0 (0.8)	5,861	68.4 (0.8)	6,227	71.2 (0.7)	5,950	66.7 (0.7)	5,792	47.7 (1.0)
고1	5,571	79.5 (0.7)	5,585	75.1 (0.9)	6,207	74.4 (0.9)	6,046	72.1 (0.9)	5,587	50.7 (0.9)
고2	5,465	76.9 (0.9)	5,445	73.0 (1.0)	5,397	73.0 (1.0)	6,308	71.9 (0.8)	6,323	51.5 (1.0)
고3	-	-	5,370	73.9 (1.0)	5,429	73.3 (0.9)	5,394	71.7 (0.8)	6,068	52.6 (1.2)
<b>학교급</b>										
중학교	17,314	75.4 (0.5)	17,800	68.5 (0.5)	18,199	70.2 (0.5)	18,212	66.4 (0.5)	17,476	48.1 (0.5)
고등학교	11,036	78.2 (0.6)	16,400	74.0 (0.6)	17,033	73.6 (0.6)	17,748	71.9 (0.6)	17,978	51.6 (0.7)
일 반 계 고	7,624	78.0 (0.8)	11,319	74.0 (0.7)	11,773	74.0 (0.8)	12,561	72.1 (0.7)	13,102	52.2 (0.8)
특성화계고	3,412	78.8 (1.1)	5,081	74.0 (1.0)	5,260	72.5 (0.9)	5,187	71.3 (0.7)	4,876	49.7 (1.4)
<b>지 역</b>										
서울	3,203	71.2 (1.1)	3,847	67.4 (1.0)	3,999	68.5 (0.9)	3,955	64.2 (1.0)	3,983	44.8 (0.9)
부산	2,078	78.1 (1.1)	2,300	74.3 (1.4)	2,627	73.1 (0.9)	2,708	73.3 (1.0)	2,720	50.5 (1.0)
대구	1,980	77.6 (1.0)	2,306	71.8 (1.4)	2,537	70.1 (1.1)	2,435	67.2 (1.2)	2,381	49.2 (1.4)
인천	1,948	74.7 (1.2)	2,398	66.6 (1.3)	2,546	68.9 (1.1)	2,410	65.3 (1.0)	2,334	45.5 (1.4)
광주	1,464	81.8 (1.2)	1,751	73.5 (1.5)	1,883	76.4 (0.9)	1,828	75.1 (1.0)	1,857	54.4 (1.4)
대전	1,309	76.7 (1.8)	1,577	70.5 (1.8)	1,608	72.0 (1.2)	1,923	67.1 (1.2)	1,718	48.8 (1.5)
울산	1,312	77.8 (1.2)	1,775	69.9 (1.2)	1,774	73.1 (1.3)	1,671	71.5 (1.4)	1,537	51.0 (1.1)
경기	3,454	74.0 (0.9)	4,211	67.8 (1.0)	4,189	69.8 (1.1)	4,404	66.9 (0.9)	4,359	47.1 (1.1)
강원	1,317	81.3 (1.4)	1,676	74.5 (1.4)	1,644	76.4 (1.0)	1,593	73.9 (1.5)	1,668	53.6 (1.7)
충북	1,284	79.7 (1.8)	1,636	73.4 (1.4)	1,636	74.0 (1.1)	1,651	69.8 (0.8)	1,628	51.5 (2.7)
충남	1,357	78.1 (1.1)	1,797	72.5 (1.4)	1,780	72.2 (1.5)	1,929	69.8 (1.7)	1,889	51.3 (1.6)
전북	1,410	79.5 (1.0)	1,609	74.7 (2.1)	1,641	79.6 (1.4)	1,760	74.5 (1.8)	1,816	55.1 (2.0)
전남	1,546	83.6 (1.2)	1,800	80.7 (1.6)	1,805	77.9 (1.6)	1,771	78.8 (1.4)	1,647	62.7 (2.2)
경북	1,675	80.6 (1.2)	1,965	75.8 (1.6)	1,881	73.2 (1.8)	2,317	75.6 (1.5)	2,407	54.6 (1.5)
경남	2,038	80.7 (1.1)	2,310	76.4 (1.4)	2,326	74.9 (1.3)	2,497	71.1 (1.7)	2,507	57.7 (2.2)
제주	975	82.8 (1.1)	1,242	76.5 (1.1)	1,356	74.4 (1.6)	1,108	72.9 (1.2)	1,003	52.8 (2.0)

※최근 7일 동안 3회 이상 과자를 먹은 사람의 분율

※설문문항 및 응답보기 수정('09, '10, '11년)으로 연도비교 시 주의

(계속: 주3회 이상 과자 섭취율)

(단위: %)

구 분	'10		'11		'12		'13		'14	
	분석대상자수	분율(표준오차)	분석대상자수	분율(표준오차)	분석대상자수	분율(표준오차)	분석대상자수	분율(표준오차)	분석대상자수	분율(표준오차)
<b>남학생</b>										
<b>지 역</b>										
서울	4,018	35.6 (1.0)	5,428	32.5 (0.7)	5,266	31.3 (0.7)	5,604	34.2 (0.7)	5,537	32.0 (0.7)
부산	2,804	39.7 (1.0)	2,781	38.5 (1.2)	2,807	39.3 (1.2)	2,412	36.9 (1.4)	2,300	33.9 (1.2)
대구	2,650	35.6 (1.3)	2,391	35.5 (1.0)	2,624	35.6 (0.8)	2,161	35.5 (1.2)	2,063	27.8 (1.1)
인천	2,566	36.4 (1.4)	2,183	34.4 (1.3)	2,237	33.7 (1.2)	1,995	31.4 (1.0)	2,091	28.1 (1.1)
광주	2,149	39.5 (0.9)	1,714	38.7 (1.5)	1,689	40.4 (1.5)	1,589	36.6 (1.7)	1,544	34.9 (1.4)
대전	2,110	38.3 (1.2)	1,554	33.7 (1.3)	1,694	35.3 (1.5)	1,498	35.1 (1.6)	1,454	31.1 (1.5)
울산	2,170	38.3 (1.3)	1,453	36.7 (1.5)	1,329	40.7 (2.0)	1,314	37.9 (1.4)	1,179	33.1 (1.9)
경기	4,825	38.1 (0.8)	7,226	33.4 (0.7)	7,677	33.4 (0.6)	7,463	33.7 (0.6)	7,312	31.4 (0.6)
강원	1,771	41.8 (2.0)	1,360	39.7 (1.2)	1,235	37.5 (3.4)	1,185	42.3 (1.8)	1,463	32.3 (1.2)
충북	1,861	40.8 (1.4)	1,396	38.1 (2.0)	1,493	36.1 (1.2)	1,373	37.3 (2.7)	1,298	33.4 (1.0)
충남	1,975	38.3 (2.1)	1,792	37.4 (3.0)	1,680	39.1 (1.8)	1,623	37.8 (1.6)	1,648	31.2 (1.2)
전북	2,005	45.6 (2.0)	1,638	40.2 (1.5)	1,470	39.3 (1.8)	1,664	37.1 (1.7)	1,550	36.7 (1.3)
전남	1,752	50.7 (1.5)	1,623	44.8 (2.4)	1,436	44.7 (1.5)	1,459	43.4 (1.9)	1,608	38.8 (1.6)
경북	2,136	43.6 (1.7)	2,010	40.3 (1.2)	2,034	40.7 (1.7)	2,096	36.7 (1.7)	1,994	37.7 (1.9)
경남	2,318	41.9 (1.5)	2,419	40.8 (1.6)	2,570	39.3 (1.5)	2,351	39.9 (1.6)	2,414	35.6 (1.0)
제주	1,281	43.6 (1.6)	905	39.1 (1.6)	980	41.3 (2.2)	868	41.7 (2.5)	1,015	36.1 (1.6)
<b>여학생</b>										
전 체	34,847	46.4 (0.5)	37,770	43.0 (0.4)	35,965	43.4 (0.4)	35,780	41.8 (0.4)	35,590	38.8 (0.3)
<b>학 년</b>										
중1	5,949	44.1 (1.0)	6,180	39.0 (0.8)	5,998	42.2 (0.8)	5,788	43.3 (0.7)	5,583	38.2 (0.8)
중2	5,879	44.6 (0.9)	6,490	42.9 (0.8)	5,990	44.6 (0.8)	5,852	43.3 (0.8)	5,944	39.3 (0.8)
중3	5,786	42.9 (0.8)	6,254	39.9 (0.8)	6,026	41.9 (0.7)	5,969	41.1 (0.7)	6,066	37.6 (0.7)
고1	5,792	50.0 (1.0)	6,183	46.1 (1.0)	5,845	44.8 (0.8)	5,930	41.0 (0.8)	5,776	39.6 (0.8)
고2	5,851	48.5 (1.2)	6,554	44.2 (0.8)	6,094	43.1 (0.9)	6,270	40.2 (0.8)	6,143	37.8 (0.9)
고3	5,590	48.6 (1.0)	6,109	45.5 (1.0)	6,012	44.1 (1.0)	5,971	42.3 (0.8)	6,078	40.2 (0.7)
<b>학교급</b>										
중학교	17,614	43.9 (0.6)	18,924	40.6 (0.5)	18,014	42.9 (0.5)	17,609	42.5 (0.5)	17,593	38.4 (0.5)
고등학교	17,233	49.0 (0.7)	18,846	45.3 (0.6)	17,951	44.0 (0.6)	18,171	41.1 (0.5)	17,997	39.2 (0.5)
일 반 계 고	12,803	50.2 (0.9)	13,332	45.8 (0.7)	13,985	44.2 (0.7)	14,842	41.6 (0.6)	14,990	39.6 (0.5)
특성화계고	4,430	45.1 (1.0)	5,514	43.6 (1.1)	3,966	43.1 (1.5)	3,329	38.5 (0.9)	3,007	36.9 (1.0)
<b>지 역</b>										
서울	3,830	41.7 (0.9)	5,927	39.6 (0.8)	6,107	39.5 (0.8)	5,561	38.0 (0.7)	5,460	35.4 (0.7)
부산	2,499	49.0 (1.3)	2,376	46.4 (1.6)	2,132	50.5 (1.6)	2,237	47.8 (1.5)	2,136	46.2 (1.3)
대구	2,380	44.4 (1.3)	2,048	46.1 (1.1)	1,688	44.5 (1.2)	1,990	39.1 (1.4)	1,889	37.0 (1.2)
인천	2,442	44.7 (1.5)	2,333	37.9 (2.2)	2,065	35.4 (1.3)	2,145	39.2 (1.2)	2,029	35.3 (1.2)
광주	1,875	54.1 (2.0)	1,595	50.8 (2.2)	1,460	46.2 (1.2)	1,413	47.4 (1.8)	1,528	43.8 (1.6)
대전	1,764	43.2 (1.1)	1,449	40.0 (2.2)	1,281	39.8 (1.7)	1,449	44.1 (1.7)	1,512	40.9 (1.6)
울산	1,308	47.9 (1.7)	1,460	44.8 (1.6)	1,189	50.6 (2.2)	1,172	46.4 (1.6)	1,270	42.6 (1.3)
경기	4,219	43.7 (1.2)	7,201	38.5 (0.7)	7,981	40.0 (0.7)	7,856	37.4 (0.6)	7,846	35.0 (0.6)
강원	1,676	49.0 (2.7)	1,362	45.4 (2.4)	1,251	42.2 (2.6)	1,272	44.8 (1.3)	1,206	40.5 (2.6)
충북	1,639	46.5 (1.6)	1,577	45.0 (2.9)	1,260	46.1 (1.4)	1,352	43.5 (2.3)	1,438	40.6 (1.4)
충남	1,894	47.6 (1.8)	1,665	41.5 (1.2)	1,584	41.8 (2.3)	1,489	41.8 (3.0)	1,568	39.1 (1.9)
전북	1,773	50.8 (1.7)	1,744	46.3 (1.7)	1,663	45.9 (1.8)	1,519	46.8 (1.7)	1,462	43.4 (1.6)
전남	1,629	58.9 (2.2)	1,811	54.0 (1.8)	1,470	53.8 (1.7)	1,412	50.4 (1.3)	1,503	49.6 (1.6)
경북	2,379	51.2 (1.3)	2,018	48.1 (2.0)	1,721	50.4 (1.2)	1,828	47.0 (1.0)	1,771	42.0 (1.5)
경남	2,492	51.2 (2.2)	2,314	49.6 (1.6)	2,350	50.0 (1.8)	2,393	45.5 (1.4)	2,323	40.5 (1.6)
제주	1,048	50.3 (1.8)	890	46.7 (2.1)	763	49.1 (1.9)	692	53.2 (1.7)	649	43.8 (2.9)

결과표47. 주3회 이상 탄산음료 섭취율

(단위: %)

구 분	'05		'06		'07		'08		'09	
	분석대상자수	분율(표준오차)	분석대상자수	분율(표준오차)	분석대상자수	분율(표준오차)	분석대상자수	분율(표준오차)	분석대상자수	분율(표준오차)
<b>전 체</b>										
전 체	58,221	52.9 (0.4)	71,404	52.2 (0.4)	74,698	49.4 (0.4)	75,238	42.9 (0.4)	75,066	24.0 (0.3)
<b>학 년</b>										
중1	12,165	49.4 (0.6)	12,876	47.8 (0.7)	13,035	45.6 (0.7)	13,037	40.4 (0.7)	12,714	23.1 (0.5)
중2	11,998	51.3 (0.7)	12,384	50.5 (0.7)	12,849	48.2 (0.7)	13,056	43.3 (0.6)	12,868	25.1 (0.6)
중3	11,384	52.9 (0.7)	12,160	51.9 (0.8)	12,936	49.1 (0.6)	12,850	43.2 (0.6)	12,827	24.5 (0.6)
고1	11,468	56.1 (0.8)	11,624	55.1 (0.9)	12,809	51.6 (1.0)	12,720	43.8 (0.9)	12,477	22.9 (0.6)
고2	11,206	55.9 (0.9)	11,450	54.7 (0.9)	11,596	50.6 (0.9)	12,375	42.8 (0.8)	12,427	24.2 (0.7)
고3	-	-	10,910	54.6 (1.0)	11,473	51.8 (0.8)	11,200	44.2 (0.8)	11,753	24.1 (0.7)
<b>학교급</b>										
중학교	35,547	51.1 (0.5)	37,420	50.1 (0.5)	38,820	47.6 (0.5)	38,943	42.3 (0.4)	38,409	24.2 (0.4)
고등학교	22,674	56.0 (0.7)	33,984	54.8 (0.7)	35,878	51.3 (0.6)	36,295	43.6 (0.6)	36,657	23.7 (0.5)
일 반 계 고	15,800	53.0 (0.9)	23,505	51.7 (0.9)	25,051	48.1 (0.8)	26,808	39.6 (0.7)	27,380	21.2 (0.5)
특성화계고	6,874	64.0 (0.9)	10,479	62.8 (0.9)	10,827	60.1 (0.9)	9,487	55.1 (1.1)	9,277	31.4 (1.0)
<b>지 역</b>										
서울	6,604	52.7 (1.1)	7,855	52.7 (0.9)	8,402	50.3 (0.9)	8,077	44.8 (0.9)	8,207	24.4 (0.8)
부산	4,296	54.4 (1.4)	5,195	51.2 (1.2)	5,530	49.4 (1.1)	5,501	40.7 (0.9)	5,468	24.0 (0.9)
대구	4,109	57.0 (1.2)	4,953	56.7 (1.5)	5,163	54.1 (1.2)	5,053	47.6 (1.6)	5,063	24.9 (1.1)
인천	4,049	52.2 (1.8)	4,879	53.7 (1.8)	5,122	49.6 (1.3)	5,240	43.5 (1.1)	5,126	25.1 (1.0)
광주	3,076	54.0 (1.3)	3,846	48.4 (1.6)	4,076	47.1 (1.3)	4,011	39.8 (1.9)	4,110	20.8 (1.6)
대전	2,958	49.7 (1.4)	3,798	52.6 (1.9)	3,870	48.0 (1.7)	4,011	40.3 (1.7)	3,948	23.5 (0.9)
울산	2,691	51.9 (1.6)	3,561	49.0 (1.6)	3,723	47.6 (1.4)	3,665	38.9 (1.2)	3,635	21.7 (0.8)
경기	6,859	50.7 (0.9)	8,291	51.0 (1.0)	8,761	48.4 (1.0)	9,332	41.6 (0.8)	9,430	23.0 (0.6)
강원	2,635	56.1 (2.2)	3,402	54.8 (2.1)	3,352	49.5 (2.1)	3,520	39.8 (1.9)	3,553	21.8 (1.6)
충북	2,783	49.3 (1.8)	3,424	51.4 (1.7)	3,601	49.9 (0.9)	3,657	44.8 (1.3)	3,636	22.3 (1.0)
충남	2,868	53.5 (1.5)	3,624	55.7 (1.6)	3,740	51.6 (2.0)	3,910	45.0 (2.4)	3,852	25.9 (1.7)
전북	2,858	53.8 (1.9)	3,336	49.9 (2.3)	3,548	47.3 (2.6)	3,757	42.2 (1.7)	3,799	23.5 (1.1)
전남	2,929	57.0 (1.8)	3,564	53.1 (1.7)	3,661	48.8 (1.4)	3,581	43.0 (2.4)	3,381	25.7 (1.4)
경북	3,522	54.9 (1.5)	4,266	53.2 (2.0)	4,497	48.5 (1.9)	4,589	41.9 (1.6)	4,589	23.0 (1.2)
경남	3,947	54.1 (1.3)	4,848	52.5 (1.8)	5,014	50.1 (1.6)	4,849	45.0 (2.3)	4,933	28.0 (1.9)
제주	2,037	50.3 (2.3)	2,562	48.9 (1.5)	2,638	45.1 (1.6)	2,485	42.4 (1.6)	2,336	23.8 (1.5)
<b>남학생</b>										
전 체	29,871	59.7 (0.5)	37,204	60.0 (0.4)	39,466	56.5 (0.4)	39,278	50.1 (0.4)	39,612	29.8 (0.4)
<b>학 년</b>										
중1	6,279	54.6 (0.9)	6,916	53.6 (0.8)	7,102	50.3 (0.8)	6,893	45.8 (0.8)	6,933	27.6 (0.7)
중2	6,118	57.8 (0.9)	6,405	57.4 (0.9)	6,810	54.7 (0.9)	6,938	50.4 (0.8)	6,965	31.2 (0.7)
중3	5,836	59.8 (0.8)	6,299	60.0 (1.1)	6,709	56.7 (0.7)	6,900	50.8 (0.7)	7,035	31.0 (0.7)
고1	5,897	63.3 (0.9)	6,039	63.6 (0.9)	6,602	60.1 (1.1)	6,674	51.6 (0.9)	6,890	28.7 (0.8)
고2	5,741	64.6 (0.9)	6,005	63.2 (0.9)	6,199	59.7 (0.8)	6,067	49.7 (1.0)	6,104	29.8 (1.0)
고3	-	-	5,540	63.6 (1.0)	6,044	58.5 (0.9)	5,806	52.8 (1.0)	5,685	30.3 (0.9)
<b>학교급</b>										
중학교	18,233	57.3 (0.6)	19,620	57.0 (0.6)	20,621	53.9 (0.5)	20,731	49.0 (0.5)	20,933	30.0 (0.4)
고등학교	11,638	63.9 (0.7)	17,584	63.5 (0.6)	18,845	59.4 (0.6)	18,547	51.3 (0.7)	18,679	29.6 (0.6)
일 반 계 고	8,176	62.6 (0.8)	12,186	61.7 (0.8)	13,278	57.0 (0.8)	14,247	47.8 (0.7)	14,278	27.0 (0.7)
특성화계고	3,462	67.2 (1.1)	5,398	68.0 (1.0)	5,567	66.0 (0.9)	4,300	61.1 (1.0)	4,401	37.3 (1.1)

※최근 7일 동안 3회 이상 탄산음료를 마신 사람의 분율

※설문문항 및 응답보기 수정('09, '10, '11년)으로 연도비교 시 주의

(계속: 주3회 이상 탄산음료 섭취율)

(단위: %)

구 분	'10		'11		'12		'13		'14	
	분석대상자수	분율(표준오차)	분석대상자수	분율(표준오차)	분석대상자수	분율(표준오차)	분석대상자수	분율(표준오차)	분석대상자수	분율(표준오차)
<b>전 체</b>										
전 체	73,238	24.3 (0.3)	75,643	23.2 (0.3)	74,186	24.3 (0.3)	72,435	25.5 (0.3)	72,060	26.0 (0.3)
<b>학 년</b>										
중1	12,468	23.8 (0.6)	12,728	20.2 (0.5)	12,362	22.4 (0.5)	12,199	24.3 (0.5)	11,661	25.4 (0.5)
중2	12,499	24.9 (0.6)	12,903	22.0 (0.5)	12,384	23.1 (0.5)	12,113	26.1 (0.5)	12,275	25.5 (0.5)
중3	12,603	23.9 (0.5)	12,843	23.1 (0.5)	12,551	24.8 (0.6)	12,218	26.5 (0.6)	12,220	27.0 (0.5)
고1	12,021	24.0 (0.6)	12,569	24.3 (0.5)	12,451	25.1 (0.6)	12,028	25.1 (0.6)	11,824	24.8 (0.6)
고2	12,124	23.3 (0.7)	12,508	24.3 (0.6)	12,315	25.4 (0.6)	11,865	26.2 (0.6)	12,152	26.8 (0.6)
고3	11,523	25.9 (0.6)	12,092	25.2 (0.6)	12,123	25.0 (0.6)	12,012	24.7 (0.6)	11,928	26.3 (0.5)
<b>학교급</b>										
중학교	37,570	24.2 (0.4)	38,474	21.8 (0.3)	37,297	23.5 (0.4)	36,530	25.6 (0.4)	36,156	26.0 (0.3)
고등학교	35,668	24.4 (0.5)	37,169	24.6 (0.5)	36,889	25.1 (0.5)	35,905	25.3 (0.4)	35,904	26.0 (0.4)
일 반 계 고	26,845	21.8 (0.5)	27,278	22.0 (0.5)	28,443	23.0 (0.5)	29,120	23.8 (0.5)	29,806	24.3 (0.5)
특성화계고	8,823	33.0 (0.9)	9,891	33.3 (1.0)	8,446	32.4 (1.1)	6,785	32.8 (0.8)	6,098	33.6 (0.9)
<b>지 역</b>										
서울	7,848	24.5 (0.8)	11,355	23.1 (0.7)	11,373	24.7 (0.7)	11,165	26.2 (0.7)	10,997	26.2 (0.7)
부산	5,303	25.6 (1.1)	5,157	22.3 (0.8)	4,939	20.5 (1.1)	4,649	23.7 (1.1)	4,436	23.9 (1.0)
대구	5,030	27.2 (1.2)	4,439	25.8 (1.1)	4,312	25.9 (1.0)	4,151	25.7 (1.3)	3,952	24.6 (1.0)
인천	5,008	23.9 (1.1)	4,516	24.4 (0.8)	4,302	23.4 (1.2)	4,140	24.4 (1.2)	4,120	26.4 (1.3)
광주	4,024	18.7 (0.8)	3,309	21.9 (1.1)	3,149	20.5 (1.3)	3,002	22.5 (1.8)	3,072	24.3 (1.4)
대전	3,874	23.0 (1.2)	3,003	21.9 (1.0)	2,975	24.2 (1.5)	2,947	25.6 (1.5)	2,966	25.8 (1.4)
울산	3,478	23.4 (1.0)	2,913	19.8 (0.9)	2,518	21.3 (1.4)	2,486	24.5 (1.2)	2,449	23.5 (1.3)
경기	9,044	23.7 (0.7)	14,427	22.8 (0.5)	15,658	25.2 (0.5)	15,319	26.3 (0.6)	15,158	27.4 (0.6)
강원	3,447	20.8 (1.4)	2,722	22.4 (1.9)	2,486	24.0 (1.8)	2,457	25.6 (2.1)	2,669	24.5 (1.8)
충북	3,500	24.4 (1.3)	2,973	24.8 (1.3)	2,753	26.0 (2.3)	2,725	25.7 (1.2)	2,736	27.2 (1.4)
충남	3,869	25.2 (1.6)	3,457	23.9 (1.3)	3,264	29.7 (1.5)	3,112	27.5 (1.4)	3,216	27.7 (1.3)
전북	3,778	24.8 (1.5)	3,382	21.5 (1.8)	3,133	21.8 (1.1)	3,183	24.9 (1.6)	3,012	25.6 (1.1)
전남	3,381	25.3 (1.5)	3,434	23.7 (1.8)	2,906	24.8 (1.5)	2,871	22.3 (1.7)	3,111	26.0 (1.2)
경북	4,515	22.3 (1.0)	4,028	23.4 (1.3)	3,755	24.1 (2.4)	3,924	25.9 (1.2)	3,765	23.8 (1.4)
경남	4,810	28.4 (1.1)	4,733	25.7 (1.9)	4,920	24.1 (0.8)	4,744	25.6 (1.3)	4,737	25.8 (1.3)
제주	2,329	24.1 (1.9)	1,795	22.7 (1.6)	1,743	24.8 (2.0)	1,560	21.7 (2.2)	1,664	23.6 (1.7)
<b>남학생</b>										
전 체	38,391	29.8 (0.4)	37,873	28.8 (0.3)	38,221	30.1 (0.3)	36,655	31.6 (0.3)	36,470	32.3 (0.3)
<b>학 년</b>										
중1	6,519	29.1 (0.8)	6,548	24.3 (0.7)	6,364	26.1 (0.7)	6,411	28.5 (0.6)	6,078	28.9 (0.7)
중2	6,620	29.7 (0.8)	6,413	27.1 (0.6)	6,394	27.1 (0.6)	6,261	31.6 (0.7)	6,331	30.7 (0.7)
중3	6,817	30.1 (0.8)	6,589	29.1 (0.6)	6,525	30.6 (0.7)	6,249	32.6 (0.7)	6,154	33.8 (0.7)
고1	6,229	29.0 (0.8)	6,386	29.9 (0.7)	6,606	32.4 (0.7)	6,098	32.6 (0.6)	6,048	31.5 (0.7)
고2	6,273	29.4 (0.9)	5,954	30.4 (0.9)	6,221	32.0 (0.7)	5,595	32.8 (0.7)	6,009	34.6 (0.7)
고3	5,933	31.6 (0.8)	5,983	31.8 (0.8)	6,111	31.6 (0.8)	6,041	31.3 (0.8)	5,850	33.6 (0.7)
<b>학교급</b>										
중학교	19,956	29.7 (0.5)	19,550	26.9 (0.4)	19,283	28.0 (0.4)	18,921	30.9 (0.4)	18,563	31.2 (0.4)
고등학교	18,435	30.0 (0.6)	18,323	30.7 (0.6)	18,938	32.0 (0.5)	17,734	32.3 (0.5)	17,907	33.3 (0.5)
일 반 계 고	14,042	27.6 (0.6)	13,946	28.1 (0.5)	14,458	30.0 (0.5)	14,278	31.1 (0.5)	14,816	31.8 (0.5)
특성화계고	4,393	37.4 (1.1)	4,377	39.1 (1.2)	4,480	38.6 (1.2)	3,456	37.5 (1.1)	3,091	39.2 (1.0)

(계속: 주3회 이상 탄산음료 섭취율)

(단위: %)

구 분	'05		'06		'07		'08		'09	
	분석대상자수	분율(표준오차)	분석대상자수	분율(표준오차)	분석대상자수	분율(표준오차)	분석대상자수	분율(표준오차)	분석대상자수	분율(표준오차)
<b>남학생</b>										
<b>지 역</b>										
서울	3,401	60.1 (1.2)	4,008	60.6 (1.0)	4,403	56.6 (0.9)	4,122	51.7 (0.9)	4,224	30.5 (0.8)
부산	2,218	60.7 (1.5)	2,895	57.1 (1.0)	2,903	55.3 (1.1)	2,793	46.5 (1.2)	2,748	29.3 (1.2)
대구	2,129	64.4 (1.2)	2,647	63.9 (1.3)	2,626	60.5 (1.2)	2,618	56.2 (1.3)	2,682	30.7 (1.5)
인천	2,101	60.6 (1.4)	2,481	62.4 (1.4)	2,576	57.5 (1.2)	2,830	49.9 (1.3)	2,792	30.4 (1.6)
광주	1,612	61.1 (1.3)	2,095	56.3 (1.5)	2,193	53.3 (1.2)	2,183	47.1 (2.6)	2,253	27.0 (2.4)
대전	1,649	55.6 (1.6)	2,221	61.1 (1.4)	2,262	54.9 (1.2)	2,088	48.6 (2.3)	2,230	28.7 (1.4)
울산	1,379	59.1 (1.7)	1,786	58.0 (1.7)	1,949	54.5 (1.5)	1,994	47.6 (1.3)	2,098	26.2 (1.0)
경기	3,405	56.4 (1.2)	4,080	58.3 (1.3)	4,572	56.0 (1.1)	4,928	48.8 (1.0)	5,071	28.7 (0.8)
강원	1,318	61.2 (2.1)	1,726	64.6 (2.0)	1,708	58.3 (2.2)	1,927	46.9 (2.0)	1,885	27.5 (2.1)
충북	1,499	55.2 (1.7)	1,788	59.0 (1.5)	1,965	55.0 (1.0)	2,006	49.0 (1.4)	2,008	26.2 (1.5)
충남	1,511	61.8 (1.4)	1,827	65.0 (1.8)	1,960	59.8 (2.0)	1,981	53.4 (2.1)	1,963	32.1 (1.7)
전북	1,448	60.7 (1.6)	1,727	57.6 (2.2)	1,907	53.0 (3.1)	1,997	49.3 (3.5)	1,983	29.4 (1.7)
전남	1,383	66.3 (1.9)	1,764	61.8 (1.6)	1,856	56.6 (1.6)	1,810	51.6 (1.3)	1,734	32.3 (2.0)
경북	1,847	61.7 (1.9)	2,301	61.6 (1.8)	2,616	58.1 (1.4)	2,272	49.2 (1.8)	2,182	29.6 (1.2)
경남	1,909	59.8 (1.6)	2,538	59.0 (1.5)	2,688	57.6 (1.7)	2,352	53.0 (1.4)	2,426	34.6 (2.3)
제주	1,062	59.4 (2.6)	1,320	55.6 (1.4)	1,282	51.7 (2.7)	1,377	50.5 (1.3)	1,333	29.1 (1.1)
<b>여학생</b>										
전 체	28,350	45.3 (0.4)	34,200	43.5 (0.5)	35,232	41.3 (0.4)	35,960	34.8 (0.5)	35,454	17.4 (0.3)
<b>학 년</b>										
중1	5,886	43.6 (0.8)	5,960	41.0 (1.0)	5,933	40.1 (0.8)	6,144	34.4 (1.0)	5,781	18.0 (0.7)
중2	5,880	44.1 (0.9)	5,979	42.7 (0.9)	6,039	40.7 (0.8)	6,118	35.1 (0.9)	5,903	18.3 (0.6)
중3	5,548	45.1 (0.9)	5,861	42.9 (1.0)	6,227	40.6 (0.8)	5,950	34.4 (0.8)	5,792	17.0 (0.6)
고1	5,571	47.9 (0.9)	5,585	45.4 (1.1)	6,207	42.0 (1.0)	6,046	34.9 (1.3)	5,587	16.2 (0.7)
고2	5,465	46.3 (1.0)	5,445	45.1 (1.1)	5,397	40.4 (1.2)	6,308	35.2 (1.0)	6,323	17.9 (0.9)
고3	-	-	5,370	44.5 (1.3)	5,429	44.2 (1.1)	5,394	34.6 (0.9)	6,068	17.3 (0.7)
<b>학교급</b>										
중학교	17,314	44.2 (0.6)	17,800	42.2 (0.5)	18,199	40.5 (0.4)	18,212	34.6 (0.6)	17,476	17.8 (0.4)
고등학교	11,036	47.1 (0.7)	16,400	45.0 (0.8)	17,033	42.2 (0.8)	17,748	34.9 (0.8)	17,978	17.1 (0.5)
일 반 계 고	7,624	42.1 (0.8)	11,319	40.7 (1.0)	11,773	38.3 (1.0)	12,561	30.7 (0.9)	13,102	14.9 (0.5)
특성화계고	3,412	60.3 (1.2)	5,081	56.6 (1.3)	5,260	53.2 (1.2)	5,187	47.9 (1.1)	4,876	24.3 (1.1)
<b>지 역</b>										
서울	3,203	44.5 (1.0)	3,847	43.9 (1.0)	3,999	43.2 (1.1)	3,955	37.2 (1.2)	3,983	17.6 (0.8)
부산	2,078	47.2 (1.5)	2,300	44.3 (1.9)	2,627	42.4 (1.6)	2,708	33.9 (1.0)	2,720	17.7 (0.9)
대구	1,980	47.6 (1.3)	2,306	47.5 (1.7)	2,537	46.1 (1.4)	2,435	37.0 (1.4)	2,381	17.9 (0.8)
인천	1,948	43.0 (1.8)	2,398	44.2 (2.1)	2,546	41.0 (1.1)	2,410	36.5 (1.2)	2,334	19.3 (1.0)
광주	1,464	46.3 (1.3)	1,751	39.8 (1.2)	1,883	40.2 (1.4)	1,828	31.9 (1.6)	1,857	14.1 (1.0)
대전	1,309	43.1 (2.0)	1,577	42.9 (2.6)	1,608	40.1 (2.2)	1,923	31.0 (1.7)	1,718	17.5 (1.1)
울산	1,312	43.3 (1.8)	1,775	38.0 (1.8)	1,774	39.1 (1.7)	1,671	28.4 (1.3)	1,537	16.2 (0.9)
경기	3,454	44.2 (1.1)	4,211	43.0 (1.2)	4,189	40.0 (1.2)	4,404	33.9 (1.1)	4,359	16.8 (0.7)
강원	1,317	50.6 (2.8)	1,676	44.0 (2.3)	1,644	39.8 (2.0)	1,593	31.8 (2.3)	1,668	15.4 (1.1)
충북	1,284	42.6 (2.1)	1,636	42.7 (1.8)	1,636	44.0 (1.4)	1,651	40.0 (2.4)	1,628	17.9 (1.4)
충남	1,357	44.2 (2.6)	1,797	45.2 (1.8)	1,780	42.2 (1.5)	1,929	35.4 (2.6)	1,889	19.0 (1.5)
전북	1,410	46.6 (2.5)	1,609	41.5 (2.8)	1,641	41.0 (2.1)	1,760	34.5 (2.1)	1,816	17.1 (1.2)
전남	1,546	46.6 (2.4)	1,800	43.7 (2.5)	1,805	40.2 (1.5)	1,771	33.6 (3.3)	1,647	18.3 (1.8)
경북	1,675	46.6 (2.2)	1,965	42.9 (1.7)	1,881	36.7 (2.2)	2,317	33.1 (1.8)	2,407	15.1 (1.1)
경남	2,038	47.9 (1.4)	2,310	44.9 (2.2)	2,326	41.3 (1.4)	2,497	35.7 (2.9)	2,507	20.3 (2.1)
제주	975	40.0 (1.9)	1,242	41.6 (1.9)	1,356	37.9 (1.4)	1,108	33.5 (2.1)	1,003	18.0 (1.6)

※최근 7일 동안 3회 이상 탄산음료를 마신 사람의 분율

※설문문항 및 응답보기 수정('09, '10, '11년)으로 연도비교 시 주의

(계속: 주3회 이상 탄산음료 섭취율)

(단위: %)

구 분	'10		'11		'12		'13		'14	
	분석대상자수	분율(표준오차)	분석대상자수	분율(표준오차)	분석대상자수	분율(표준오차)	분석대상자수	분율(표준오차)	분석대상자수	분율(표준오차)
<b>남학생</b>										
<b>지 역</b>										
서울	4,018	30.4 (0.9)	5,428	28.9 (0.8)	5,266	29.9 (0.8)	5,604	32.8 (0.7)	5,537	33.2 (0.7)
부산	2,804	31.3 (1.2)	2,781	27.2 (1.2)	2,807	26.1 (1.2)	2,412	28.3 (1.4)	2,300	29.2 (0.8)
대구	2,650	33.8 (1.0)	2,391	31.7 (1.2)	2,624	31.2 (1.2)	2,161	32.8 (1.0)	2,063	28.8 (1.5)
인천	2,566	29.4 (1.5)	2,183	29.0 (1.1)	2,237	29.5 (1.2)	1,995	30.6 (1.2)	2,091	32.6 (1.2)
광주	2,149	23.5 (0.9)	1,714	26.2 (1.1)	1,689	26.7 (1.9)	1,589	27.8 (2.3)	1,544	30.5 (1.0)
대전	2,110	28.9 (1.2)	1,554	27.2 (1.3)	1,694	31.0 (1.8)	1,498	32.2 (2.2)	1,454	32.0 (1.4)
울산	2,170	28.0 (1.1)	1,453	23.6 (1.5)	1,329	26.1 (1.0)	1,314	29.5 (1.1)	1,179	28.7 (1.9)
경기	4,825	29.0 (0.8)	7,226	27.6 (0.6)	7,677	30.6 (0.7)	7,463	32.7 (0.7)	7,312	34.0 (0.7)
강원	1,771	25.8 (2.4)	1,360	30.2 (1.7)	1,235	27.8 (2.5)	1,185	32.3 (1.7)	1,463	31.6 (1.5)
충북	1,861	28.9 (2.0)	1,396	31.1 (1.9)	1,493	35.0 (2.4)	1,373	30.7 (1.2)	1,298	34.0 (1.6)
충남	1,975	29.8 (2.2)	1,792	29.5 (1.4)	1,680	35.2 (1.4)	1,623	33.8 (2.0)	1,648	33.9 (1.8)
전북	2,005	30.5 (1.3)	1,638	28.1 (2.6)	1,470	26.4 (1.1)	1,664	30.6 (1.7)	1,550	31.0 (1.6)
전남	1,752	30.5 (2.6)	1,623	29.4 (2.1)	1,436	32.2 (2.0)	1,459	27.0 (1.8)	1,608	31.4 (1.6)
경북	2,136	27.7 (1.1)	2,010	29.0 (2.1)	2,034	31.8 (2.0)	2,096	32.4 (1.1)	1,994	30.6 (1.9)
경남	2,318	34.3 (1.8)	2,419	34.0 (1.6)	2,570	30.0 (0.8)	2,351	31.9 (1.5)	2,414	33.3 (1.1)
제주	1,281	29.8 (1.8)	905	29.0 (1.0)	980	30.8 (0.9)	868	28.5 (1.7)	1,015	28.5 (1.8)
<b>여학생</b>										
전 체	34,847	18.2 (0.3)	37,770	17.0 (0.3)	35,965	18.0 (0.3)	35,780	18.7 (0.3)	35,590	19.1 (0.3)
<b>학 년</b>										
중1	5,949	18.1 (0.7)	6,180	15.6 (0.5)	5,998	18.4 (0.6)	5,788	19.6 (0.6)	5,583	21.5 (0.6)
중2	5,879	19.6 (0.6)	6,490	16.6 (0.5)	5,990	18.7 (0.6)	5,852	20.2 (0.6)	5,944	19.9 (0.5)
중3	5,786	16.9 (0.6)	6,254	16.5 (0.6)	6,026	18.5 (0.6)	5,969	19.7 (0.6)	6,066	19.5 (0.6)
고1	5,792	18.3 (0.8)	6,183	18.0 (0.6)	5,845	17.0 (0.6)	5,930	16.9 (0.6)	5,776	17.3 (0.6)
고2	5,851	16.4 (0.7)	6,554	17.4 (0.6)	6,094	17.9 (0.7)	6,270	18.9 (0.6)	6,143	18.3 (0.6)
고3	5,590	19.7 (0.7)	6,109	17.8 (0.7)	6,012	17.4 (0.6)	5,971	17.2 (0.6)	6,078	18.4 (0.6)
<b>학교급</b>										
중학교	17,614	18.2 (0.4)	18,924	16.2 (0.3)	18,014	18.5 (0.4)	17,609	19.8 (0.4)	17,593	20.2 (0.4)
고등학교	17,233	18.1 (0.5)	18,846	17.7 (0.5)	17,951	17.4 (0.5)	18,171	17.7 (0.4)	17,997	18.0 (0.4)
일 반 계 고	12,803	15.3 (0.5)	13,332	15.2 (0.5)	13,985	15.2 (0.4)	14,842	16.0 (0.4)	14,990	16.5 (0.4)
특성화계고	4,430	27.6 (1.1)	5,514	26.4 (0.8)	3,966	25.1 (1.1)	3,329	26.8 (0.9)	3,007	26.2 (1.0)
<b>지 역</b>										
서울	3,830	17.9 (0.8)	5,927	16.6 (0.6)	6,107	19.0 (0.7)	5,561	19.0 (0.8)	5,460	18.7 (0.7)
부산	2,499	18.9 (1.3)	2,376	16.6 (0.9)	2,132	14.0 (1.1)	2,237	18.5 (1.0)	2,136	18.1 (1.2)
대구	2,380	19.4 (1.1)	2,048	19.0 (1.4)	1,688	19.8 (1.0)	1,990	17.5 (1.4)	1,889	19.8 (1.1)
인천	2,442	18.0 (1.0)	2,333	19.3 (0.9)	2,065	16.7 (1.1)	2,145	17.6 (0.8)	2,029	19.7 (1.1)
광주	1,875	13.4 (0.7)	1,595	17.2 (1.7)	1,460	13.9 (0.8)	1,413	16.8 (1.1)	1,528	17.6 (1.6)
대전	1,764	16.5 (1.0)	1,449	16.1 (1.0)	1,281	16.6 (1.8)	1,449	18.5 (1.5)	1,512	19.0 (1.8)
울산	1,308	18.0 (1.2)	1,460	15.2 (0.8)	1,189	15.6 (2.0)	1,172	18.8 (1.2)	1,270	17.6 (0.9)
경기	4,219	18.0 (0.6)	7,201	17.5 (0.6)	7,981	19.4 (0.6)	7,856	19.5 (0.6)	7,846	20.4 (0.6)
강원	1,676	15.3 (1.2)	1,362	13.8 (1.2)	1,251	19.7 (2.1)	1,272	18.1 (1.4)	1,206	16.6 (1.6)
충북	1,639	19.4 (1.2)	1,577	17.8 (1.1)	1,260	16.0 (1.0)	1,352	20.1 (1.2)	1,438	19.8 (1.2)
충남	1,894	20.1 (1.8)	1,665	17.6 (1.5)	1,584	23.5 (1.8)	1,489	20.5 (0.9)	1,568	20.9 (1.4)
전북	1,773	18.6 (1.6)	1,744	14.4 (1.1)	1,663	16.9 (1.5)	1,519	18.7 (1.6)	1,462	19.8 (1.2)
전남	1,629	19.6 (1.8)	1,811	17.4 (1.5)	1,470	16.7 (1.9)	1,412	17.1 (1.6)	1,503	20.1 (1.2)
경북	2,379	16.0 (1.1)	2,018	16.9 (1.5)	1,721	15.2 (2.1)	1,828	18.4 (1.5)	1,771	16.1 (1.0)
경남	2,492	21.6 (1.6)	2,314	16.1 (1.5)	2,350	17.3 (0.8)	2,393	18.5 (1.2)	2,323	17.3 (0.9)
제주	1,048	17.8 (2.1)	890	15.9 (1.3)	763	18.1 (3.2)	692	14.3 (2.0)	649	18.3 (2.2)

결과표48. 탄산음료 섭취 빈도

(단위: %)

구 분	분석 대상자 수	최근 7일 동안 섭취 빈도							평균 빈도 (회/주)
		거의안먹음	주1-2번	주3-4번	주5-6번	매일 1번	매일 2번	매일 3번 이상	
		분율(표준오차)	분율(표준오차)	분율(표준오차)	분율(표준오차)	분율(표준오차)	분율(표준오차)	분율(표준오차)	
전 체									
전 체	72,060	25.5(0.3)	48.5(0.2)	17.8(0.2)	4.2(0.1)	2.1(0.1)	0.9(0.0)	1.1(0.0)	2.1(0.0)
학 년									
중1	11,661	27.0(0.5)	47.6(0.5)	17.4(0.4)	4.2(0.2)	1.9(0.1)	0.9(0.1)	0.9(0.1)	2.0(0.0)
중2	12,275	26.9(0.5)	47.6(0.5)	17.5(0.4)	4.1(0.2)	2.3(0.1)	0.8(0.1)	0.9(0.1)	2.0(0.0)
중3	12,220	25.7(0.5)	47.4(0.5)	18.0(0.4)	4.1(0.2)	2.5(0.1)	1.0(0.1)	1.4(0.1)	2.2(0.0)
고1	11,824	26.4(0.6)	48.8(0.5)	17.3(0.4)	4.0(0.2)	1.8(0.1)	0.8(0.1)	1.0(0.1)	2.0(0.0)
고2	12,152	23.9(0.6)	49.3(0.5)	18.3(0.4)	4.6(0.2)	2.0(0.1)	0.8(0.1)	1.1(0.1)	2.1(0.0)
고3	11,928	23.5(0.6)	50.2(0.5)	18.0(0.4)	4.3(0.2)	2.0(0.1)	0.9(0.1)	1.1(0.1)	2.1(0.0)
학교급									
중학교	36,156	26.5(0.3)	47.5(0.3)	17.6(0.3)	4.1(0.1)	2.2(0.1)	0.9(0.0)	1.1(0.1)	2.1(0.0)
고등학교	35,904	24.6(0.4)	49.4(0.3)	17.9(0.3)	4.3(0.1)	1.9(0.1)	0.8(0.1)	1.1(0.1)	2.1(0.0)
일반계 고	29,806	26.1(0.5)	49.6(0.3)	17.0(0.3)	3.9(0.1)	1.8(0.1)	0.7(0.1)	0.9(0.1)	2.0(0.0)
특성화계고	6,098	17.7(0.7)	48.7(0.7)	22.0(0.7)	5.9(0.3)	2.7(0.2)	1.3(0.2)	1.7(0.2)	2.6(0.1)
남학생									
전 체	36,470	19.9(0.3)	47.9(0.3)	21.6(0.2)	5.4(0.1)	2.7(0.1)	1.1(0.1)	1.4(0.1)	2.4(0.0)
학 년									
중1	6,078	23.8(0.6)	47.2(0.7)	19.6(0.6)	5.1(0.3)	2.1(0.2)	1.0(0.1)	1.1(0.1)	2.2(0.0)
중2	6,331	22.0(0.5)	47.4(0.6)	21.0(0.5)	4.6(0.3)	3.0(0.2)	1.1(0.1)	1.0(0.1)	2.3(0.0)
중3	6,154	19.8(0.6)	46.4(0.7)	21.9(0.6)	5.5(0.3)	3.4(0.2)	1.3(0.1)	1.8(0.2)	2.6(0.0)
고1	6,048	19.6(0.6)	48.8(0.6)	21.4(0.5)	5.3(0.3)	2.5(0.2)	1.0(0.1)	1.4(0.2)	2.4(0.1)
고2	6,009	17.1(0.6)	48.2(0.6)	23.1(0.6)	6.1(0.3)	2.7(0.2)	1.1(0.1)	1.7(0.2)	2.6(0.1)
고3	5,850	17.4(0.5)	49.0(0.7)	22.3(0.6)	5.8(0.3)	2.8(0.2)	1.2(0.2)	1.5(0.2)	2.5(0.0)
학교급									
중학교	18,563	21.8(0.4)	47.0(0.4)	20.9(0.3)	5.0(0.2)	2.8(0.1)	1.1(0.1)	1.3(0.1)	2.3(0.0)
고등학교	17,907	18.1(0.4)	48.7(0.4)	22.3(0.3)	5.7(0.2)	2.6(0.1)	1.1(0.1)	1.5(0.1)	2.5(0.0)
일반계 고	14,816	19.0(0.4)	49.2(0.4)	21.7(0.4)	5.4(0.2)	2.5(0.1)	1.0(0.1)	1.3(0.1)	2.4(0.0)
특성화계고	3,091	14.3(0.6)	46.5(1.0)	24.8(0.9)	7.2(0.5)	3.5(0.3)	1.6(0.3)	2.2(0.3)	2.9(0.1)
여학생									
전 체	35,590	31.7(0.4)	49.2(0.3)	13.6(0.2)	2.9(0.1)	1.3(0.1)	0.6(0.0)	0.7(0.0)	1.7(0.0)
학 년									
중1	5,583	30.5(0.7)	48.0(0.7)	15.0(0.5)	3.3(0.3)	1.7(0.2)	0.8(0.1)	0.7(0.1)	1.8(0.0)
중2	5,944	32.3(0.8)	47.9(0.8)	13.6(0.4)	3.5(0.2)	1.6(0.2)	0.5(0.1)	0.7(0.1)	1.7(0.0)
중3	6,066	32.1(0.7)	48.4(0.6)	13.8(0.5)	2.6(0.2)	1.5(0.1)	0.7(0.1)	0.9(0.1)	1.7(0.0)
고1	5,776	33.8(0.8)	48.8(0.7)	12.8(0.5)	2.4(0.2)	1.0(0.1)	0.5(0.1)	0.6(0.1)	1.6(0.0)
고2	6,143	31.2(0.8)	50.5(0.7)	13.2(0.5)	2.9(0.2)	1.2(0.1)	0.5(0.1)	0.5(0.1)	1.6(0.0)
고3	6,078	30.2(0.8)	51.4(0.7)	13.3(0.5)	2.6(0.2)	1.2(0.1)	0.5(0.1)	0.7(0.1)	1.7(0.0)
학교급									
중학교	17,593	31.7(0.5)	48.1(0.4)	14.1(0.3)	3.1(0.1)	1.6(0.1)	0.7(0.1)	0.8(0.1)	1.8(0.0)
고등학교	17,997	31.7(0.5)	50.3(0.4)	13.1(0.3)	2.6(0.1)	1.1(0.1)	0.5(0.1)	0.6(0.1)	1.6(0.0)
일반계 고	14,990	33.5(0.5)	50.0(0.4)	12.1(0.3)	2.3(0.1)	1.0(0.1)	0.4(0.1)	0.5(0.1)	1.5(0.0)
특성화계고	3,007	22.3(1.0)	51.5(1.0)	18.2(0.9)	4.2(0.4)	1.6(0.2)	1.0(0.2)	1.1(0.2)	2.1(0.1)

※ 평균빈도 : 거의안먹음(주0회), 주1-2번(주1.5회), 주3-4번(주3.5회), 주5-6번(주5.5회), 매일 1번(주7회), 매일2번(주14회), 매일3번 이상(주21회)



결과표49. 단맛음료 섭취 빈도

(단위: %)

구 분	분석 대상자 수	최근 7일 동안 섭취 빈도							평균 빈도 (회/주)
		거의안먹음	주1-2번	주3-4번	주5-6번	매일 1번	매일 2번	매일 3번 이상	
		분율(표준오차)	분율(표준오차)	분율(표준오차)	분율(표준오차)	분율(표준오차)	분율(표준오차)	분율(표준오차)	
전 체									
전 체	72,060	17.6(0.2)	44.2(0.2)	25.1(0.2)	7.2(0.1)	3.6(0.1)	1.3(0.0)	1.1(0.0)	2.6(0.0)
학 년									
중1	11,661	19.9(0.4)	44.2(0.5)	23.8(0.4)	7.1(0.2)	2.9(0.2)	1.1(0.1)	1.1(0.1)	2.5(0.0)
중2	12,275	19.3(0.4)	44.9(0.5)	23.4(0.4)	7.0(0.2)	3.1(0.2)	1.2(0.1)	1.1(0.1)	2.5(0.0)
중3	12,220	18.8(0.4)	44.4(0.5)	24.2(0.4)	6.8(0.2)	3.3(0.2)	1.3(0.1)	1.2(0.1)	2.6(0.0)
고1	11,824	17.0(0.4)	44.3(0.5)	25.4(0.5)	7.5(0.3)	3.5(0.2)	1.1(0.1)	1.0(0.1)	2.6(0.0)
고2	12,152	16.2(0.4)	43.8(0.5)	26.9(0.4)	7.2(0.2)	3.8(0.2)	1.1(0.1)	1.1(0.1)	2.6(0.0)
고3	11,928	14.8(0.4)	43.7(0.5)	26.5(0.4)	7.6(0.2)	4.6(0.2)	1.6(0.1)	1.1(0.1)	2.8(0.0)
학교급									
중학교	36,156	19.3(0.2)	44.5(0.3)	23.8(0.2)	6.9(0.1)	3.1(0.1)	1.2(0.1)	1.1(0.1)	2.5(0.0)
고등학교	35,904	16.0(0.3)	43.9(0.3)	26.3(0.3)	7.4(0.1)	4.0(0.1)	1.3(0.1)	1.1(0.1)	2.7(0.0)
일반계 고	29,806	15.9(0.3)	44.2(0.4)	26.2(0.3)	7.5(0.2)	3.9(0.1)	1.3(0.1)	1.0(0.1)	2.7(0.0)
특성화계고	6,098	16.3(0.6)	42.9(0.7)	26.5(0.6)	7.3(0.4)	4.2(0.2)	1.4(0.2)	1.4(0.2)	2.7(0.1)
남학생									
전 체	36,470	16.1(0.2)	42.2(0.3)	27.0(0.3)	8.1(0.2)	3.9(0.1)	1.3(0.1)	1.3(0.1)	2.8(0.0)
학 년									
중1	6,078	20.0(0.5)	42.8(0.7)	24.7(0.6)	7.1(0.3)	2.8(0.2)	1.2(0.1)	1.3(0.2)	2.5(0.0)
중2	6,331	18.5(0.5)	42.8(0.6)	25.0(0.6)	7.8(0.3)	3.3(0.2)	1.4(0.2)	1.3(0.1)	2.6(0.0)
중3	6,154	17.1(0.5)	42.8(0.6)	25.8(0.5)	7.9(0.4)	3.7(0.3)	1.3(0.1)	1.4(0.2)	2.7(0.0)
고1	6,048	14.7(0.6)	42.1(0.8)	27.5(0.6)	8.7(0.4)	4.4(0.3)	1.4(0.1)	1.2(0.1)	2.8(0.0)
고2	6,009	14.0(0.4)	41.3(0.7)	29.6(0.6)	8.0(0.3)	4.4(0.3)	1.1(0.1)	1.6(0.2)	2.9(0.0)
고3	5,850	12.9(0.5)	41.8(0.7)	28.8(0.6)	8.9(0.4)	4.7(0.3)	1.6(0.2)	1.3(0.1)	3.0(0.0)
학교급									
중학교	18,563	18.5(0.3)	42.8(0.4)	25.2(0.3)	7.6(0.2)	3.3(0.1)	1.3(0.1)	1.3(0.1)	2.6(0.0)
고등학교	17,907	13.9(0.3)	41.7(0.5)	28.6(0.4)	8.5(0.2)	4.5(0.2)	1.4(0.1)	1.4(0.1)	2.9(0.0)
일반계 고	14,816	13.6(0.3)	41.9(0.5)	28.9(0.4)	8.6(0.2)	4.4(0.2)	1.4(0.1)	1.3(0.1)	2.9(0.0)
특성화계고	3,091	15.1(0.7)	41.0(1.0)	27.3(0.9)	8.5(0.5)	5.0(0.3)	1.4(0.2)	1.6(0.2)	2.9(0.1)
여학생									
전 체	35,590	19.2(0.2)	46.4(0.3)	23.1(0.2)	6.2(0.1)	3.2(0.1)	1.2(0.1)	0.8(0.0)	2.4(0.0)
학 년									
중1	5,583	19.7(0.6)	45.6(0.7)	22.9(0.6)	7.0(0.4)	3.0(0.3)	1.0(0.1)	0.8(0.1)	2.4(0.0)
중2	5,944	20.1(0.6)	47.2(0.6)	21.7(0.6)	6.1(0.3)	2.9(0.2)	1.1(0.1)	0.8(0.1)	2.3(0.0)
중3	6,066	20.7(0.5)	46.3(0.7)	22.4(0.6)	5.5(0.3)	2.9(0.2)	1.2(0.1)	1.0(0.1)	2.4(0.0)
고1	5,776	19.6(0.6)	46.8(0.7)	23.2(0.6)	6.2(0.3)	2.5(0.2)	0.9(0.1)	0.8(0.1)	2.3(0.0)
고2	6,143	18.6(0.5)	46.4(0.7)	24.0(0.5)	6.3(0.3)	3.1(0.2)	1.0(0.1)	0.6(0.1)	2.4(0.0)
고3	6,078	16.8(0.5)	45.8(0.7)	24.1(0.5)	6.2(0.3)	4.5(0.3)	1.7(0.2)	0.9(0.1)	2.6(0.0)
학교급									
중학교	17,593	20.2(0.3)	46.4(0.4)	22.3(0.4)	6.2(0.2)	2.9(0.1)	1.1(0.1)	0.9(0.1)	2.4(0.0)
고등학교	17,997	18.3(0.3)	46.4(0.4)	23.8(0.3)	6.2(0.2)	3.4(0.1)	1.2(0.1)	0.8(0.1)	2.4(0.0)
일반계 고	14,990	18.4(0.4)	46.5(0.4)	23.4(0.3)	6.3(0.2)	3.4(0.1)	1.2(0.1)	0.7(0.1)	2.4(0.0)
특성화계고	3,007	17.9(0.8)	45.4(1.0)	25.6(0.9)	5.7(0.4)	3.0(0.4)	1.4(0.3)	1.0(0.2)	2.5(0.1)

※ 평균빈도 : 거의안먹음(주0회), 주1-2번(주1.5회), 주3-4번(주3.5회), 주5-6번(주5.5회), 매일 1번(주7회), 매일2번(주14회), 매일3번 이상(주21회)

결과표50. 고카페인 음료 섭취 빈도

(단위: %)

구 분	분석 대상자 수	최근 7일 동안 섭취 빈도							평균 빈도 (회/주)
		거의안먹음	주1-2번	주3-4번	주5-6번	매일 1번	매일 2번	매일 3번 이상	
		분율(표준오차)	분율(표준오차)	분율(표준오차)	분율(표준오차)	분율(표준오차)	분율(표준오차)	분율(표준오차)	평균(표준오차)
전 체									
전 체	72,060	88.0(0.2)	8.7(0.1)	1.8(0.1)	0.6(0.0)	0.4(0.0)	0.2(0.0)	0.3(0.0)	0.3(0.0)
학 년									
중1	11,661	87.8(0.4)	9.2(0.3)	1.7(0.1)	0.7(0.1)	0.2(0.0)	0.1(0.0)	0.2(0.0)	0.3(0.0)
중2	12,275	88.6(0.3)	8.4(0.3)	1.6(0.1)	0.5(0.1)	0.5(0.1)	0.1(0.0)	0.2(0.0)	0.3(0.0)
중3	12,220	88.5(0.4)	8.0(0.3)	1.7(0.1)	0.6(0.1)	0.5(0.1)	0.2(0.0)	0.4(0.1)	0.4(0.0)
고1	11,824	89.0(0.3)	8.4(0.3)	1.4(0.1)	0.6(0.1)	0.3(0.0)	0.1(0.0)	0.3(0.0)	0.3(0.0)
고2	12,152	88.7(0.4)	8.3(0.3)	1.7(0.1)	0.4(0.1)	0.3(0.1)	0.2(0.0)	0.3(0.1)	0.3(0.0)
고3	11,928	85.5(0.4)	9.8(0.3)	2.5(0.2)	0.9(0.1)	0.6(0.1)	0.2(0.0)	0.4(0.1)	0.4(0.0)
학교급									
중학교	36,156	88.3(0.2)	8.5(0.2)	1.7(0.1)	0.6(0.0)	0.4(0.0)	0.2(0.0)	0.3(0.0)	0.3(0.0)
고등학교	35,904	87.7(0.2)	8.8(0.2)	1.9(0.1)	0.7(0.0)	0.4(0.0)	0.1(0.0)	0.3(0.0)	0.4(0.0)
일반계 고	29,806	88.4(0.3)	8.2(0.2)	1.8(0.1)	0.6(0.0)	0.4(0.0)	0.1(0.0)	0.4(0.0)	0.3(0.0)
특성화계고	6,098	84.6(0.7)	11.6(0.6)	2.3(0.3)	0.7(0.1)	0.3(0.1)	0.2(0.1)	0.2(0.1)	0.4(0.0)
남학생									
전 체	36,470	85.6(0.2)	10.1(0.2)	2.3(0.1)	0.9(0.1)	0.5(0.0)	0.2(0.0)	0.5(0.0)	0.4(0.0)
학 년									
중1	6,078	86.5(0.5)	9.9(0.4)	2.0(0.2)	0.8(0.1)	0.2(0.1)	0.1(0.0)	0.4(0.1)	0.4(0.0)
중2	6,331	86.7(0.5)	9.6(0.4)	2.0(0.2)	0.7(0.1)	0.6(0.1)	0.2(0.1)	0.3(0.1)	0.4(0.0)
중3	6,154	85.7(0.5)	9.7(0.4)	2.3(0.2)	0.9(0.1)	0.6(0.1)	0.2(0.1)	0.5(0.1)	0.5(0.0)
고1	6,048	86.4(0.5)	10.0(0.4)	1.8(0.2)	0.8(0.1)	0.4(0.1)	0.1(0.0)	0.5(0.1)	0.4(0.0)
고2	6,009	86.2(0.5)	9.7(0.4)	2.3(0.2)	0.6(0.1)	0.4(0.1)	0.1(0.0)	0.6(0.1)	0.4(0.0)
고3	5,850	82.2(0.6)	11.8(0.4)	3.1(0.3)	1.3(0.2)	0.8(0.1)	0.2(0.1)	0.6(0.1)	0.6(0.0)
학교급									
중학교	18,563	86.3(0.3)	9.7(0.2)	2.1(0.1)	0.8(0.1)	0.5(0.1)	0.2(0.0)	0.4(0.1)	0.4(0.0)
고등학교	17,907	84.9(0.3)	10.5(0.2)	2.4(0.1)	0.9(0.1)	0.5(0.1)	0.2(0.0)	0.5(0.1)	0.5(0.0)
일반계 고	14,816	85.8(0.3)	9.7(0.2)	2.3(0.1)	0.9(0.1)	0.6(0.1)	0.2(0.0)	0.6(0.1)	0.5(0.0)
특성화계고	3,091	81.0(0.7)	14.2(0.7)	2.9(0.3)	0.9(0.2)	0.5(0.1)	0.2(0.1)	0.4(0.1)	0.5(0.0)
여학생									
전 체	35,590	90.7(0.2)	7.1(0.2)	1.3(0.1)	0.4(0.0)	0.3(0.0)	0.1(0.0)	0.1(0.0)	0.2(0.0)
학 년									
중1	5,583	89.3(0.5)	8.5(0.4)	1.3(0.2)	0.5(0.1)	0.1(0.0)	0.1(0.0)	0.1(0.0)	0.2(0.0)
중2	5,944	90.6(0.4)	7.2(0.3)	1.2(0.1)	0.4(0.1)	0.4(0.1)	0.1(0.0)	0.1(0.0)	0.2(0.0)
중3	6,066	91.6(0.4)	6.1(0.3)	1.2(0.1)	0.3(0.1)	0.3(0.1)	0.1(0.1)	0.3(0.1)	0.3(0.0)
고1	5,776	91.8(0.4)	6.6(0.4)	0.9(0.1)	0.4(0.1)	0.1(0.0)	0.0(0.0)	0.1(0.0)	0.2(0.0)
고2	6,143	91.4(0.5)	6.7(0.4)	1.1(0.1)	0.2(0.1)	0.3(0.1)	0.2(0.1)	0.1(0.0)	0.2(0.0)
고3	6,078	89.2(0.5)	7.6(0.4)	1.8(0.2)	0.5(0.1)	0.4(0.1)	0.2(0.1)	0.2(0.0)	0.3(0.0)
학교급									
중학교	17,593	90.6(0.3)	7.2(0.2)	1.2(0.1)	0.4(0.0)	0.3(0.0)	0.1(0.0)	0.2(0.0)	0.2(0.0)
고등학교	17,997	90.8(0.3)	7.0(0.2)	1.3(0.1)	0.4(0.0)	0.3(0.0)	0.1(0.0)	0.1(0.0)	0.2(0.0)
일반계 고	14,990	91.1(0.3)	6.7(0.3)	1.3(0.1)	0.4(0.0)	0.3(0.0)	0.1(0.0)	0.1(0.0)	0.2(0.0)
특성화계고	3,007	89.4(1.0)	8.3(0.8)	1.5(0.3)	0.5(0.1)	0.1(0.1)	0.1(0.1)	0.1(0.0)	0.2(0.0)

※평균빈도 : 거의안먹음(주0회), 주1-2번(주1.5회), 주3-4번(주3.5회), 주5-6번(주5.5회), 매일 1번(주7회), 매일2번(주14회), 매일3번 이상(주21회)



결과표51. 연간 영양 및 식사습관 교육 경험률

(단위: %)

구 분	'10		'11		'12		'13		'14	
	분석대상자수	분율(표준오차)	분석대상자수	분율(표준오차)	분석대상자수	분율(표준오차)	분석대상자수	분율(표준오차)	분석대상자수	분율(표준오차)
<b>전 체</b>										
전 체	73,238	37.9 (0.4)	75,643	36.5 (0.4)	74,186	36.2 (0.4)	72,435	39.5 (0.4)	72,060	39.9 (0.4)
<b>학 년</b>										
중1	12,468	59.7 (0.7)	12,728	56.4 (0.7)	12,362	56.1 (0.7)	12,199	59.5 (0.7)	11,661	58.2 (0.7)
중2	12,499	43.3 (0.8)	12,903	46.1 (0.7)	12,384	50.3 (0.8)	12,113	52.7 (0.7)	12,275	51.0 (0.7)
중3	12,603	42.5 (0.8)	12,843	40.9 (0.8)	12,551	36.1 (0.6)	12,218	41.8 (0.8)	12,220	42.0 (0.7)
고1	12,021	35.1 (0.9)	12,569	34.1 (0.7)	12,451	32.1 (0.7)	12,028	33.9 (0.6)	11,824	35.4 (0.6)
고2	12,124	28.3 (0.8)	12,508	24.1 (0.6)	12,315	25.1 (0.7)	11,865	28.3 (0.6)	12,152	30.9 (0.6)
고3	11,523	18.4 (0.8)	12,092	18.4 (0.5)	12,123	19.1 (0.5)	12,012	22.8 (0.7)	11,928	24.9 (0.7)
<b>학교급</b>										
중학교	37,570	48.4 (0.5)	38,474	47.6 (0.5)	37,297	47.2 (0.5)	36,530	51.3 (0.5)	36,156	50.1 (0.5)
고등학교	35,668	27.3 (0.6)	37,169	25.6 (0.4)	36,889	25.5 (0.4)	35,905	28.3 (0.5)	35,904	30.4 (0.5)
일 반 계 고	26,845	26.6 (0.7)	27,278	24.1 (0.5)	28,443	24.8 (0.5)	29,120	27.4 (0.5)	29,806	29.5 (0.5)
특성화계고	8,823	29.7 (0.9)	9,891	30.7 (0.9)	8,446	27.9 (1.0)	6,785	32.7 (1.2)	6,098	34.5 (1.1)
<b>지 역</b>										
서울	7,848	38.8 (1.0)	11,355	40.3 (0.9)	11,373	39.7 (0.8)	11,165	43.4 (0.8)	10,997	44.8 (1.0)
부산	5,303	40.7 (1.3)	5,157	37.7 (1.1)	4,939	37.4 (1.3)	4,649	40.8 (1.2)	4,436	41.5 (1.3)
대구	5,030	38.0 (1.3)	4,439	36.1 (1.3)	4,312	36.8 (1.3)	4,151	40.5 (1.5)	3,952	40.8 (1.6)
인천	5,008	36.3 (1.3)	4,516	36.0 (1.2)	4,302	32.8 (1.4)	4,140	42.4 (1.6)	4,120	44.1 (1.3)
광주	4,024	40.9 (1.5)	3,309	39.4 (1.4)	3,149	36.2 (1.2)	3,002	41.2 (2.0)	3,072	39.1 (1.3)
대전	3,874	34.8 (1.6)	3,003	33.0 (1.3)	2,975	33.8 (1.9)	2,947	36.6 (1.9)	2,966	37.8 (1.6)
울산	3,478	36.8 (1.5)	2,913	36.2 (1.9)	2,518	35.2 (1.6)	2,486	39.7 (2.5)	2,449	39.1 (2.1)
경기	9,044	36.7 (1.0)	14,427	35.4 (0.7)	15,658	35.4 (0.7)	15,319	38.2 (0.8)	15,158	38.3 (0.8)
강원	3,447	36.3 (2.0)	2,722	31.4 (2.7)	2,486	31.2 (1.8)	2,457	30.0 (2.0)	2,669	39.7 (2.3)
충북	3,500	34.6 (2.1)	2,973	36.5 (1.9)	2,753	33.0 (2.3)	2,725	37.0 (1.8)	2,736	36.3 (1.5)
충남	3,869	39.5 (2.9)	3,457	31.6 (1.5)	3,264	33.7 (1.2)	3,112	44.2 (2.3)	3,216	36.7 (1.5)
전북	3,778	39.8 (2.4)	3,382	32.7 (1.4)	3,133	39.1 (2.4)	3,183	38.3 (1.9)	3,012	34.4 (1.9)
전남	3,381	41.4 (1.4)	3,434	36.7 (3.2)	2,906	33.9 (1.8)	2,871	38.4 (2.5)	3,111	38.8 (1.8)
경북	4,515	36.8 (2.0)	4,028	37.3 (2.0)	3,755	32.8 (2.0)	3,924	34.3 (1.4)	3,765	37.4 (1.9)
경남	4,810	36.8 (1.5)	4,733	36.9 (1.9)	4,920	39.1 (1.8)	4,744	38.7 (1.6)	4,737	39.0 (1.2)
제주	2,329	40.9 (1.4)	1,795	39.6 (2.5)	1,743	37.4 (2.7)	1,560	38.5 (2.1)	1,664	41.5 (2.3)
<b>남학생</b>										
전 체	38,391	40.5 (0.5)	37,873	38.7 (0.5)	38,221	39.0 (0.5)	36,655	42.6 (0.5)	36,470	42.6 (0.4)
<b>학 년</b>										
중1	6,519	62.4 (0.8)	6,548	56.8 (0.9)	6,364	57.0 (0.9)	6,411	60.8 (0.9)	6,078	58.9 (0.8)
중2	6,620	46.2 (1.0)	6,413	48.2 (0.9)	6,394	52.1 (0.8)	6,261	54.6 (0.9)	6,331	53.0 (0.8)
중3	6,817	45.3 (0.9)	6,589	43.1 (0.9)	6,525	40.2 (0.8)	6,249	44.8 (0.9)	6,154	45.3 (0.9)
고1	6,229	37.7 (1.0)	6,386	37.4 (0.9)	6,606	36.1 (0.8)	6,098	38.7 (0.8)	6,048	39.6 (0.8)
고2	6,273	31.0 (0.9)	5,954	27.2 (0.9)	6,221	28.9 (0.9)	5,595	32.3 (0.9)	6,009	33.8 (0.8)
고3	5,933	20.6 (0.9)	5,983	21.0 (0.7)	6,111	21.5 (0.7)	6,041	26.0 (0.9)	5,850	27.8 (0.9)
<b>학교급</b>										
중학교	19,956	51.1 (0.6)	19,550	49.2 (0.6)	19,283	49.6 (0.5)	18,921	53.4 (0.6)	18,563	52.1 (0.6)
고등학교	18,435	29.9 (0.6)	18,323	28.6 (0.6)	18,938	28.9 (0.5)	17,734	32.3 (0.6)	17,907	33.7 (0.5)
일 반 계 고	14,042	28.8 (0.7)	13,946	26.9 (0.6)	14,458	28.1 (0.6)	14,278	31.5 (0.6)	14,816	33.2 (0.6)
특성화계고	4,393	33.1 (1.1)	4,377	34.3 (1.4)	4,480	31.5 (0.9)	3,456	35.8 (1.5)	3,091	35.7 (1.2)

※최근 12개월 동안 학교에서(수업시간, 방생교육, 강당에서의 교육 등 모두 포함) 영양 및 식사습관에 대한 교육을 받은 적이 있는 사람의 분율

(계속: 연간 영양 및 식사습관 교육 경험률)

(단위: %)

구 분	'10		'11		'12		'13		'14	
	분석대상자수	분율(표준오차)	분석대상자수	분율(표준오차)	분석대상자수	분율(표준오차)	분석대상자수	분율(표준오차)	분석대상자수	분율(표준오차)
<b>남학생</b>										
<b>지 역</b>										
서울	4,018	40.8 (1.4)	5,428	41.5 (1.2)	5,266	41.5 (1.3)	5,604	46.6 (1.2)	5,537	47.0 (1.3)
부산	2,804	44.2 (2.1)	2,781	38.7 (1.4)	2,807	40.8 (1.7)	2,412	43.0 (1.7)	2,300	44.0 (1.7)
대구	2,650	39.7 (1.9)	2,391	38.9 (1.9)	2,624	37.9 (1.5)	2,161	42.5 (2.1)	2,063	41.7 (2.2)
인천	2,566	37.2 (1.9)	2,183	38.9 (1.8)	2,237	35.8 (1.8)	1,995	43.6 (2.3)	2,091	44.6 (2.4)
광주	2,149	44.0 (1.9)	1,714	41.1 (2.4)	1,689	39.9 (1.8)	1,589	45.3 (2.3)	1,544	41.6 (1.9)
대전	2,110	39.5 (2.1)	1,554	34.7 (1.9)	1,694	37.5 (2.7)	1,498	40.5 (2.7)	1,454	41.1 (1.4)
울산	2,170	38.5 (1.9)	1,453	38.7 (2.5)	1,329	37.1 (2.6)	1,314	40.3 (2.6)	1,179	43.6 (2.3)
경기	4,825	39.7 (1.0)	7,226	38.4 (0.9)	7,677	39.1 (0.8)	7,463	41.9 (1.1)	7,312	41.5 (0.8)
강원	1,771	40.0 (2.1)	1,360	32.6 (4.3)	1,235	32.5 (2.2)	1,185	32.2 (2.8)	1,463	41.0 (2.5)
충북	1,861	40.4 (1.8)	1,396	38.0 (2.5)	1,493	37.3 (3.3)	1,373	40.0 (1.9)	1,298	40.3 (2.0)
충남	1,975	42.9 (4.6)	1,792	32.9 (2.7)	1,680	35.5 (2.1)	1,623	44.0 (2.9)	1,648	40.0 (1.9)
전북	2,005	39.7 (3.1)	1,638	35.1 (2.2)	1,470	39.5 (3.2)	1,664	42.3 (2.7)	1,550	40.1 (2.2)
전남	1,752	45.8 (1.6)	1,623	40.4 (3.6)	1,436	37.8 (1.7)	1,459	41.3 (3.3)	1,608	40.3 (2.1)
경북	2,136	37.9 (3.2)	2,010	38.8 (2.5)	2,034	37.0 (2.1)	2,096	38.0 (2.3)	1,994	39.7 (2.0)
경남	2,318	39.6 (1.9)	2,419	40.3 (2.6)	2,570	41.1 (2.4)	2,351	43.0 (2.4)	2,414	42.7 (1.7)
제주	1,281	41.1 (2.0)	905	40.7 (1.8)	980	42.8 (3.8)	868	42.2 (2.2)	1,015	43.5 (1.7)
<b>여학생</b>										
<b>전 체</b>										
	34,847	35.0 (0.6)	37,770	34.1 (0.5)	35,965	33.1 (0.6)	35,780	36.2 (0.6)	35,590	37.0 (0.6)
<b>학 년</b>										
중1	5,949	56.7 (1.0)	6,180	55.9 (0.9)	5,998	55.0 (1.1)	5,788	58.2 (1.0)	5,583	57.5 (1.0)
중2	5,879	40.0 (1.0)	6,490	43.8 (0.9)	5,990	48.5 (1.3)	5,852	50.6 (0.9)	5,944	48.7 (1.1)
중3	5,786	39.4 (1.1)	6,254	38.4 (1.0)	6,026	31.6 (0.8)	5,969	38.5 (1.1)	6,066	38.4 (1.0)
고1	5,792	32.1 (1.3)	6,183	30.4 (1.0)	5,845	27.7 (1.0)	5,930	28.7 (0.9)	5,776	30.8 (0.9)
고2	5,851	25.2 (1.3)	6,554	20.5 (0.8)	6,094	20.8 (0.8)	6,270	23.8 (0.7)	6,143	27.8 (1.0)
고3	5,590	16.1 (1.0)	6,109	15.5 (0.7)	6,012	16.5 (0.8)	5,971	19.1 (0.8)	6,078	21.8 (0.9)
<b>학교급</b>										
중학교	17,614	45.3 (0.6)	18,924	45.9 (0.6)	18,014	44.7 (0.8)	17,609	49.0 (0.7)	17,593	47.9 (0.7)
고등학교	17,233	24.4 (0.9)	18,846	22.2 (0.6)	17,951	21.7 (0.6)	18,171	23.9 (0.6)	17,997	26.8 (0.7)
일 반 계 고	12,803	24.1 (1.1)	13,332	21.0 (0.7)	13,985	21.1 (0.6)	14,842	23.0 (0.6)	14,990	25.6 (0.7)
특성화계고	4,430	25.5 (1.1)	5,514	26.3 (1.0)	3,966	23.7 (1.6)	3,329	28.6 (1.3)	3,007	32.9 (1.8)
<b>지 역</b>										
서울	3,830	36.6 (1.7)	5,927	39.0 (1.5)	6,107	37.7 (1.3)	5,561	39.8 (1.3)	5,460	42.4 (1.6)
부산	2,499	36.6 (1.9)	2,376	36.5 (1.9)	2,132	33.4 (2.4)	2,237	38.2 (2.5)	2,136	38.6 (2.3)
대구	2,380	36.0 (1.9)	2,048	33.0 (2.1)	1,688	35.5 (2.1)	1,990	38.1 (2.2)	1,889	39.8 (2.1)
인천	2,442	35.4 (2.3)	2,333	32.7 (2.1)	2,065	29.5 (2.6)	2,145	41.0 (2.5)	2,029	43.4 (1.9)
광주	1,875	37.5 (2.5)	1,595	37.7 (2.4)	1,460	32.2 (2.4)	1,413	36.8 (3.3)	1,528	36.5 (1.9)
대전	1,764	29.6 (2.1)	1,449	31.1 (1.9)	1,281	29.6 (2.9)	1,449	32.3 (2.4)	1,512	34.3 (2.5)
울산	1,308	34.9 (2.1)	1,460	33.2 (2.8)	1,189	33.1 (2.2)	1,172	39.1 (4.6)	1,270	34.1 (2.7)
경기	4,219	33.5 (1.6)	7,201	32.1 (0.9)	7,981	31.5 (1.0)	7,856	34.1 (1.1)	7,846	34.9 (1.2)
강원	1,676	32.3 (3.3)	1,362	30.0 (2.6)	1,251	29.9 (3.5)	1,272	27.6 (3.6)	1,206	38.3 (4.2)
충북	1,639	28.2 (3.7)	1,577	34.8 (2.5)	1,260	28.2 (3.5)	1,352	33.7 (3.6)	1,438	32.0 (2.5)
충남	1,894	35.7 (2.6)	1,665	30.1 (2.1)	1,584	31.7 (2.0)	1,489	44.4 (3.3)	1,568	33.1 (2.5)
전북	1,773	39.8 (4.4)	1,744	30.0 (2.5)	1,663	38.6 (2.7)	1,519	33.9 (3.3)	1,462	28.2 (2.1)
전남	1,629	36.5 (1.9)	1,811	32.6 (3.5)	1,470	29.7 (3.3)	1,412	35.2 (3.2)	1,503	37.2 (2.4)
경북	2,379	35.4 (2.2)	2,018	35.5 (2.8)	1,721	28.0 (3.8)	1,828	29.9 (2.3)	1,771	34.9 (3.1)
경남	2,492	33.5 (2.2)	2,314	32.9 (2.8)	2,350	36.8 (3.7)	2,393	33.8 (2.8)	2,323	34.9 (2.1)
제주	1,048	40.8 (3.1)	890	38.4 (5.0)	763	31.5 (3.8)	692	34.5 (3.5)	649	39.4 (5.3)

결과표52. 비만율

(단위: %)

구 분	'05		'06		'07		'08		'09	
	분석대상자수	분율(표준오차)	분석대상자수	분율(표준오차)	분석대상자수	분율(표준오차)	분석대상자수	분율(표준오차)	분석대상자수	분율(표준오차)
<b>전 체</b>										
전 체	56,511	8.2 (0.2)	69,500	8.8 (0.2)	72,133	8.2 (0.2)	72,703	8.2 (0.2)	72,399	8.2 (0.2)
<b>학 년</b>										
중1	11,731	5.8 (0.3)	12,486	5.3 (0.2)	12,652	5.0 (0.2)	12,688	5.6 (0.3)	12,326	5.6 (0.3)
중2	11,683	7.4 (0.3)	12,059	7.4 (0.4)	12,363	6.7 (0.3)	12,678	7.0 (0.3)	12,449	6.6 (0.3)
중3	11,065	8.7 (0.4)	11,851	8.2 (0.3)	12,423	8.0 (0.3)	12,374	7.2 (0.3)	12,382	7.8 (0.3)
고1	11,155	10.0 (0.4)	11,337	9.3 (0.4)	12,369	8.6 (0.4)	12,260	9.1 (0.3)	11,995	8.8 (0.4)
고2	10,877	9.9 (0.4)	11,185	10.3 (0.4)	11,249	10.7 (0.4)	11,942	9.0 (0.4)	11,991	9.3 (0.4)
고3	-	-	10,582	13.0 (0.6)	11,077	11.3 (0.5)	10,761	11.7 (0.4)	11,256	11.0 (0.4)
<b>학교급</b>										
중학교	34,479	7.3 (0.2)	36,396	7.0 (0.2)	37,438	6.6 (0.2)	37,740	6.6 (0.2)	37,157	6.7 (0.2)
고등학교	22,032	9.9 (0.3)	33,104	10.8 (0.3)	34,695	10.1 (0.3)	34,963	9.9 (0.3)	35,242	9.7 (0.3)
일 반 계 고	15,428	10.0 (0.4)	23,030	10.7 (0.4)	24,382	9.4 (0.4)	25,982	9.5 (0.3)	26,459	9.6 (0.3)
특성화계고	6,604	9.8 (0.6)	10,074	11.2 (0.6)	10,313	12.0 (0.5)	8,981	10.9 (0.5)	8,783	9.9 (0.5)
<b>지 역</b>										
서울	6,405	8.6 (0.5)	7,636	9.2 (0.5)	8,096	8.4 (0.4)	7,785	8.7 (0.4)	7,894	8.4 (0.5)
부산	4,195	9.2 (0.6)	5,064	8.9 (0.6)	5,356	9.1 (0.6)	5,348	8.6 (0.5)	5,285	8.8 (0.6)
대구	4,008	9.1 (0.7)	4,821	9.5 (0.7)	4,998	9.5 (0.8)	4,889	9.1 (0.5)	4,919	9.3 (0.8)
인천	3,923	7.3 (0.5)	4,731	9.5 (0.6)	4,943	9.0 (0.7)	5,070	8.3 (0.6)	4,938	8.2 (0.5)
광주	3,014	6.8 (0.6)	3,771	7.5 (0.6)	3,955	6.9 (0.6)	3,892	6.7 (0.7)	4,000	6.8 (0.6)
대전	2,873	6.5 (0.7)	3,700	8.8 (0.6)	3,736	8.3 (0.6)	3,896	9.0 (0.7)	3,787	9.6 (0.9)
울산	2,616	9.3 (0.7)	3,484	9.6 (0.6)	3,585	8.5 (0.6)	3,547	7.6 (0.5)	3,516	7.7 (0.7)
경기	6,638	8.1 (0.5)	8,062	8.6 (0.5)	8,481	7.6 (0.4)	9,035	7.5 (0.3)	9,109	7.8 (0.4)
강원	2,515	8.2 (0.7)	3,294	9.1 (0.7)	3,233	9.4 (0.7)	3,404	9.1 (0.8)	3,418	9.1 (0.6)
충북	2,701	7.6 (0.8)	3,328	9.1 (0.5)	3,452	8.1 (0.7)	3,526	8.7 (0.7)	3,515	8.7 (0.7)
충남	2,766	9.1 (0.6)	3,496	8.7 (0.6)	3,575	7.8 (0.5)	3,755	9.4 (0.9)	3,685	8.0 (0.9)
전북	2,779	7.9 (0.7)	3,232	7.8 (0.9)	3,441	7.4 (1.0)	3,619	6.3 (0.5)	3,657	7.5 (0.9)
전남	2,845	6.9 (0.6)	3,498	6.5 (0.7)	3,542	7.0 (0.6)	3,456	6.9 (0.6)	3,263	7.1 (0.7)
경북	3,424	9.9 (0.8)	4,155	9.2 (0.7)	4,340	9.4 (0.8)	4,426	8.2 (0.6)	4,432	6.9 (0.7)
경남	3,829	7.7 (0.6)	4,731	8.0 (0.7)	4,859	7.4 (0.5)	4,667	8.2 (0.9)	4,762	8.3 (0.8)
제주	1,980	8.6 (0.6)	2,497	9.5 (0.8)	2,541	10.7 (1.1)	2,388	10.4 (0.9)	2,219	10.3 (0.8)
<b>남학생</b>										
전 체	28,975	11.5 (0.2)	36,192	12.1 (0.2)	38,026	11.4 (0.2)	37,906	11.3 (0.2)	38,152	11.5 (0.2)
<b>학 년</b>										
중1	6,044	7.7 (0.4)	6,697	7.1 (0.3)	6,897	6.6 (0.3)	6,711	7.6 (0.4)	6,711	8.4 (0.4)
중2	5,950	9.9 (0.5)	6,222	10.5 (0.5)	6,529	9.7 (0.4)	6,726	10.2 (0.4)	6,722	9.6 (0.5)
중3	5,667	13.1 (0.6)	6,140	11.8 (0.5)	6,416	11.1 (0.5)	6,630	10.3 (0.4)	6,767	11.2 (0.5)
고1	5,734	13.8 (0.6)	5,897	13.0 (0.6)	6,374	12.4 (0.5)	6,423	12.1 (0.5)	6,626	12.1 (0.4)
고2	5,580	13.9 (0.5)	5,874	13.8 (0.5)	5,996	14.2 (0.5)	5,860	12.6 (0.5)	5,889	12.2 (0.5)
고3	-	-	5,362	17.6 (0.7)	5,814	15.6 (0.6)	5,556	16.0 (0.6)	5,437	15.5 (0.6)
<b>학교급</b>										
중학교	17,661	10.1 (0.3)	19,059	9.8 (0.3)	19,842	9.1 (0.2)	20,067	9.4 (0.2)	20,200	9.7 (0.3)
고등학교	11,314	13.9 (0.4)	17,133	14.7 (0.3)	18,184	14.0 (0.4)	17,839	13.4 (0.3)	17,952	13.2 (0.3)
일 반 계 고	7,975	14.4 (0.5)	11,937	15.0 (0.4)	12,885	13.4 (0.4)	13,756	13.3 (0.3)	13,774	13.5 (0.4)
특성화계고	3,339	12.5 (0.7)	5,196	14.1 (0.7)	5,299	15.7 (0.6)	4,083	13.9 (0.7)	4,178	12.3 (0.6)

\*2007년 소아청소년 성장도표 연령별 체질량지수 기준 95백분위수 이상 또는 체질량지수 25 이상인 사람의 분율, 체질량지수(BMI)=체중(kg)/[신장(m)]<sup>2</sup>

(계속: 비만을)

(단위: %)

구 분	'10		'11		'12		'13		'14	
	분석대상자수	분율(표준오차)	분석대상자수	분율(표준오차)	분석대상자수	분율(표준오차)	분석대상자수	분율(표준오차)	분석대상자수	분율(표준오차)
<b>전 체</b>										
전 체	70,809	8.3 (0.2)	73,474	8.6 (0.2)	72,229	9.2 (0.2)	70,354	9.8 (0.2)	69,959	10.1 (0.2)
<b>학 년</b>										
중1	12,105	6.2 (0.3)	12,431	6.8 (0.3)	12,076	6.6 (0.3)	11,910	5.9 (0.2)	11,399	6.2 (0.3)
중2	12,091	6.9 (0.3)	12,529	6.6 (0.3)	12,080	7.6 (0.3)	11,778	8.1 (0.3)	11,932	7.9 (0.3)
중3	12,217	8.3 (0.4)	12,465	8.3 (0.3)	12,211	8.5 (0.3)	11,893	8.9 (0.3)	11,849	9.6 (0.3)
고1	11,647	8.9 (0.4)	12,234	9.4 (0.3)	12,150	9.7 (0.3)	11,675	10.9 (0.3)	11,507	11.0 (0.4)
고2	11,720	9.1 (0.4)	12,160	9.3 (0.4)	11,984	10.4 (0.4)	11,508	11.6 (0.4)	11,786	11.8 (0.4)
고3	11,029	10.7 (0.5)	11,655	11.3 (0.4)	11,728	12.0 (0.4)	11,590	13.0 (0.4)	11,486	13.2 (0.4)
<b>학교급</b>										
중학교	36,413	7.2 (0.2)	37,425	7.3 (0.2)	36,367	7.6 (0.2)	35,581	7.7 (0.2)	35,180	8.0 (0.2)
고등학교	34,396	9.5 (0.3)	36,049	10.0 (0.3)	35,862	10.7 (0.2)	34,773	11.8 (0.3)	34,779	12.0 (0.3)
일 반 계 고	26,035	9.3 (0.4)	26,550	9.9 (0.3)	27,740	10.1 (0.3)	28,318	11.3 (0.3)	28,957	11.6 (0.3)
특성화계고	8,361	10.3 (0.4)	9,499	10.4 (0.4)	8,122	12.6 (0.5)	6,455	14.3 (0.5)	5,822	13.9 (0.6)
<b>지 역</b>										
서울	7,576	8.1 (0.5)	10,997	9.1 (0.4)	11,080	8.8 (0.4)	10,868	9.2 (0.4)	10,657	9.9 (0.4)
부산	5,136	9.1 (0.6)	5,021	9.3 (0.7)	4,835	9.4 (0.6)	4,548	9.6 (0.6)	4,317	10.5 (0.7)
대구	4,905	8.8 (0.6)	4,324	8.9 (0.6)	4,212	9.3 (0.6)	4,023	9.6 (0.7)	3,860	10.2 (0.7)
인천	4,874	8.3 (0.6)	4,391	8.5 (0.6)	4,175	9.3 (0.6)	4,017	10.6 (0.7)	3,989	11.1 (0.6)
광주	3,927	6.9 (0.7)	3,220	8.8 (0.6)	3,086	8.9 (0.6)	2,920	9.4 (0.9)	3,008	9.2 (0.8)
대전	3,767	8.1 (0.8)	2,941	9.1 (0.8)	2,893	8.3 (0.5)	2,873	10.3 (1.2)	2,877	9.7 (0.8)
울산	3,355	8.1 (0.7)	2,843	8.3 (0.7)	2,468	8.8 (0.7)	2,434	10.4 (0.9)	2,389	10.2 (1.0)
경기	8,692	8.1 (0.4)	14,039	7.7 (0.2)	15,255	8.3 (0.3)	14,846	9.7 (0.3)	14,679	9.1 (0.4)
강원	3,331	10.1 (0.7)	2,645	10.8 (1.4)	2,405	12.9 (1.0)	2,373	10.3 (1.3)	2,589	11.8 (0.8)
충북	3,390	8.4 (0.9)	2,845	8.9 (1.0)	2,657	9.1 (0.7)	2,637	10.2 (1.0)	2,660	9.7 (0.8)
충남	3,721	9.3 (1.2)	3,348	9.2 (1.1)	3,181	9.8 (0.9)	3,009	10.1 (0.9)	3,107	11.3 (0.9)
전북	3,654	7.5 (1.0)	3,298	8.0 (0.7)	3,040	10.8 (0.8)	3,090	9.6 (0.9)	2,913	10.5 (1.0)
전남	3,254	7.0 (1.0)	3,340	7.4 (0.7)	2,822	9.8 (0.6)	2,782	7.9 (0.6)	3,030	9.7 (0.8)
경북	4,354	8.8 (0.9)	3,907	9.0 (0.6)	3,642	10.0 (0.8)	3,805	11.2 (0.8)	3,661	11.8 (0.6)
경남	4,635	9.0 (0.8)	4,594	9.0 (0.6)	4,793	9.1 (0.5)	4,630	10.0 (0.7)	4,625	10.0 (0.7)
제주	2,238	10.4 (0.8)	1,721	9.8 (1.1)	1,685	11.4 (0.9)	1,499	13.7 (1.2)	1,598	13.0 (1.7)
<b>남학생</b>										
전 체	37,090	11.9 (0.2)	36,755	11.7 (0.2)	37,229	12.3 (0.2)	35,575	13.1 (0.2)	35,391	13.7 (0.2)
<b>학 년</b>										
중1	6,323	9.2 (0.4)	6,394	8.9 (0.4)	6,235	9.0 (0.4)	6,263	7.8 (0.3)	5,949	8.6 (0.4)
중2	6,407	10.2 (0.4)	6,219	9.1 (0.4)	6,248	10.7 (0.5)	6,078	10.3 (0.4)	6,141	10.2 (0.4)
중3	6,600	11.9 (0.5)	6,394	12.2 (0.4)	6,338	11.9 (0.5)	6,083	12.3 (0.5)	5,954	13.4 (0.4)
고1	6,050	12.8 (0.5)	6,204	12.7 (0.4)	6,446	13.1 (0.4)	5,910	14.5 (0.4)	5,893	15.0 (0.5)
고2	6,054	12.5 (0.5)	5,791	12.4 (0.5)	6,051	13.2 (0.5)	5,420	15.5 (0.4)	5,823	16.0 (0.5)
고3	5,656	14.8 (0.5)	5,753	14.7 (0.5)	5,911	15.5 (0.5)	5,821	17.7 (0.5)	5,631	18.1 (0.5)
<b>학교급</b>										
중학교	19,330	10.4 (0.3)	19,007	10.1 (0.2)	18,821	10.5 (0.3)	18,424	10.1 (0.3)	18,044	10.8 (0.3)
고등학교	17,760	13.3 (0.3)	17,748	13.2 (0.3)	18,408	13.9 (0.3)	17,151	15.9 (0.3)	17,347	16.4 (0.3)
일 반 계 고	13,586	13.5 (0.4)	13,534	13.5 (0.3)	14,089	13.5 (0.3)	13,867	15.7 (0.3)	14,369	16.1 (0.3)
특성화계고	4,174	12.8 (0.6)	4,214	12.3 (0.5)	4,319	15.3 (0.7)	3,284	17.1 (0.7)	2,978	17.4 (0.8)

(계속: 비만율)

(단위: %)

구 분	'05		'06		'07		'08		'09	
	분석대상자수	분율(표준오차)	분석대상자수	분율(표준오차)	분석대상자수	분율(표준오차)	분석대상자수	분율(표준오차)	분석대상자수	분율(표준오차)
<b>남학생</b>										
<b>지 역</b>										
서울	3,289	12.5 (0.6)	3,887	12.8 (0.6)	4,233	11.8 (0.5)	3,969	11.7 (0.5)	4,045	11.7 (0.6)
부산	2,158	12.9 (0.7)	2,816	12.3 (0.7)	2,807	12.8 (0.7)	2,711	12.4 (0.6)	2,652	12.8 (0.7)
대구	2,068	12.6 (0.9)	2,571	13.6 (0.7)	2,530	13.6 (0.8)	2,524	12.6 (0.6)	2,600	14.1 (0.9)
인천	2,023	10.2 (0.6)	2,404	12.6 (0.8)	2,489	12.3 (0.7)	2,723	11.9 (0.5)	2,677	10.9 (0.5)
광주	1,580	10.7 (0.7)	2,057	11.1 (0.5)	2,112	10.3 (0.5)	2,122	10.0 (0.9)	2,191	9.5 (0.7)
대전	1,601	9.2 (0.9)	2,161	12.2 (0.6)	2,171	11.8 (0.7)	2,016	12.9 (0.9)	2,136	14.0 (1.0)
울산	1,353	13.4 (0.6)	1,751	13.2 (0.7)	1,871	11.8 (0.8)	1,919	10.5 (0.7)	2,027	10.6 (0.8)
경기	3,292	10.9 (0.6)	3,951	11.6 (0.6)	4,428	10.3 (0.6)	4,768	10.7 (0.5)	4,894	11.3 (0.5)
강원	1,262	9.9 (1.0)	1,685	11.4 (1.1)	1,640	12.4 (1.0)	1,866	12.3 (0.9)	1,805	11.3 (0.8)
충북	1,450	10.2 (1.1)	1,741	11.8 (0.7)	1,876	11.4 (0.8)	1,941	11.9 (0.7)	1,947	12.1 (0.7)
충남	1,450	11.2 (0.8)	1,760	11.1 (0.8)	1,871	11.3 (0.8)	1,903	12.9 (0.9)	1,873	10.8 (1.1)
전북	1,415	10.9 (0.7)	1,673	11.4 (1.1)	1,853	10.8 (1.0)	1,933	8.4 (0.6)	1,913	10.3 (1.0)
전남	1,343	9.8 (0.9)	1,725	8.9 (0.8)	1,797	9.2 (1.0)	1,743	9.0 (0.7)	1,674	9.3 (0.8)
경북	1,801	13.9 (1.1)	2,240	12.9 (0.8)	2,514	12.7 (0.9)	2,184	10.2 (0.8)	2,104	9.4 (0.8)
경남	1,864	10.1 (0.7)	2,480	11.1 (0.6)	2,602	9.7 (0.9)	2,266	11.4 (1.3)	2,341	11.5 (1.1)
제주	1,026	11.5 (0.8)	1,290	13.3 (0.7)	1,232	14.7 (1.3)	1,318	14.3 (1.0)	1,273	14.4 (0.9)
<b>여학생</b>										
전 체	27,536	4.6 (0.1)	33,308	5.0 (0.2)	34,107	4.7 (0.2)	34,797	4.6 (0.1)	34,247	4.4 (0.2)
<b>학 년</b>										
중1	5,687	3.7 (0.3)	5,789	3.2 (0.3)	5,755	3.2 (0.3)	5,977	3.3 (0.3)	5,615	2.6 (0.2)
중2	5,733	4.8 (0.3)	5,837	4.0 (0.4)	5,834	3.3 (0.3)	5,952	3.4 (0.3)	5,727	3.2 (0.3)
중3	5,398	3.8 (0.3)	5,711	4.3 (0.3)	6,007	4.5 (0.3)	5,744	3.6 (0.3)	5,615	4.0 (0.3)
고1	5,421	5.5 (0.3)	5,440	5.1 (0.4)	5,995	4.3 (0.3)	5,837	5.8 (0.3)	5,369	4.9 (0.4)
고2	5,297	5.5 (0.4)	5,311	6.4 (0.5)	5,253	6.8 (0.5)	6,082	5.0 (0.3)	6,102	6.0 (0.4)
고3	-	-	5,220	7.9 (0.7)	5,263	6.4 (0.4)	5,205	6.9 (0.4)	5,819	6.0 (0.3)
<b>학교급</b>										
중학교	16,818	4.1 (0.2)	17,337	3.8 (0.2)	17,596	3.7 (0.2)	17,673	3.5 (0.2)	16,957	3.3 (0.2)
고등학교	10,718	5.5 (0.2)	15,971	6.4 (0.3)	16,511	5.8 (0.3)	17,124	5.9 (0.2)	17,290	5.6 (0.2)
일 반 계 고	7,453	5.1 (0.3)	11,093	5.9 (0.3)	11,497	5.1 (0.3)	12,226	5.4 (0.3)	12,685	5.2 (0.2)
특성화계고	3,265	6.6 (0.6)	4,878	7.8 (0.9)	5,014	7.6 (0.5)	4,898	7.3 (0.4)	4,605	7.0 (0.5)
<b>지 역</b>										
서울	3,116	4.2 (0.3)	3,749	5.1 (0.4)	3,863	4.7 (0.4)	3,816	5.4 (0.4)	3,849	4.8 (0.4)
부산	2,037	4.9 (0.6)	2,248	5.0 (0.5)	2,549	4.8 (0.4)	2,637	4.0 (0.4)	2,633	4.1 (0.4)
대구	1,940	4.7 (0.5)	2,250	4.3 (0.4)	2,468	4.5 (0.5)	2,365	4.7 (0.4)	2,319	3.7 (0.4)
인천	1,900	4.1 (0.5)	2,327	6.1 (0.6)	2,454	5.3 (0.8)	2,347	4.4 (0.5)	2,261	5.2 (0.5)
광주	1,434	2.6 (0.5)	1,714	3.6 (0.4)	1,843	3.1 (0.4)	1,770	3.1 (0.6)	1,809	3.8 (0.3)
대전	1,272	3.6 (0.5)	1,539	4.9 (0.6)	1,565	4.5 (0.6)	1,880	4.5 (0.3)	1,651	4.6 (0.4)
울산	1,263	4.3 (0.4)	1,733	5.2 (0.4)	1,714	4.6 (0.5)	1,628	4.1 (0.4)	1,489	4.1 (0.4)
경기	3,346	4.8 (0.4)	4,111	5.4 (0.6)	4,053	4.6 (0.5)	4,267	4.0 (0.3)	4,215	3.9 (0.3)
강원	1,253	6.5 (0.6)	1,609	6.5 (0.7)	1,593	6.0 (0.9)	1,538	5.5 (0.5)	1,613	6.7 (0.7)
충북	1,251	4.7 (0.6)	1,587	5.9 (0.5)	1,576	4.4 (0.4)	1,585	5.1 (0.6)	1,568	4.8 (0.6)
충남	1,316	6.7 (0.9)	1,736	6.0 (0.7)	1,704	3.9 (0.6)	1,852	5.6 (0.7)	1,812	4.8 (0.7)
전북	1,364	4.7 (0.7)	1,559	3.8 (0.6)	1,588	3.6 (0.7)	1,686	4.0 (0.5)	1,744	4.3 (0.4)
전남	1,502	3.6 (0.5)	1,773	3.8 (0.5)	1,745	4.5 (0.5)	1,713	4.6 (0.6)	1,589	4.7 (1.0)
경북	1,623	4.9 (0.6)	1,915	4.8 (0.6)	1,826	5.5 (0.5)	2,242	5.8 (0.8)	2,328	4.1 (0.7)
경남	1,965	4.9 (0.5)	2,251	4.3 (0.6)	2,257	4.6 (0.3)	2,401	4.5 (0.5)	2,421	4.5 (0.5)
제주	954	5.4 (0.9)	1,207	5.2 (0.9)	1,309	6.4 (0.7)	1,070	6.1 (0.5)	946	5.8 (0.5)

※2007년 소아청소년 성장도표 연령별 체질량지수 기준 95백분위수 이상 또는 체질량지수 25 이상인 사람의 분율, 체질량지수(BMI)=체중(kg)/신장(m)<sup>2</sup>



(계속: 비만율)

(단위: %)

구 분	'10		'11		'12		'13		'14	
	분석대상자수	분율(표준오차)	분석대상자수	분율(표준오차)	분석대상자수	분율(표준오차)	분석대상자수	분율(표준오차)	분석대상자수	분율(표준오차)
<b>남학생</b>										
<b>지 역</b>										
서울	3,862	11.5 (0.6)	5,248	12.6 (0.6)	5,116	12.3 (0.5)	5,452	12.2 (0.5)	5,360	13.9 (0.5)
부산	2,713	13.5 (0.7)	2,687	13.0 (0.6)	2,749	12.7 (0.6)	2,347	13.0 (0.8)	2,227	14.5 (0.9)
대구	2,580	12.7 (0.8)	2,325	12.3 (0.8)	2,561	12.0 (0.7)	2,107	13.2 (0.7)	2,003	14.9 (0.8)
인천	2,492	11.5 (0.7)	2,116	11.2 (0.7)	2,177	11.9 (0.8)	1,932	13.6 (1.0)	2,027	14.3 (0.5)
광주	2,095	10.7 (0.8)	1,677	12.3 (0.7)	1,653	12.2 (0.8)	1,545	13.1 (0.9)	1,516	12.7 (0.9)
대전	2,056	11.9 (1.0)	1,524	12.7 (0.8)	1,657	10.7 (0.8)	1,456	14.3 (1.3)	1,407	13.0 (1.0)
울산	2,095	12.2 (0.8)	1,423	11.4 (0.8)	1,308	11.4 (0.8)	1,280	14.0 (0.9)	1,143	14.0 (1.2)
경기	4,642	11.3 (0.5)	7,020	10.5 (0.4)	7,481	11.4 (0.5)	7,234	13.4 (0.4)	7,084	12.3 (0.5)
강원	1,717	13.3 (0.9)	1,327	15.2 (1.6)	1,205	15.8 (1.5)	1,138	13.8 (2.0)	1,414	15.9 (1.1)
충북	1,806	11.4 (0.9)	1,335	12.3 (1.0)	1,436	12.2 (0.6)	1,325	13.7 (1.0)	1,258	11.9 (1.1)
충남	1,903	13.7 (1.1)	1,733	12.0 (1.3)	1,634	13.9 (1.0)	1,563	13.7 (0.9)	1,599	15.1 (1.2)
전북	1,928	11.6 (0.8)	1,598	9.9 (0.9)	1,418	14.4 (1.2)	1,618	12.7 (1.1)	1,497	13.5 (1.5)
전남	1,685	9.7 (1.2)	1,572	9.7 (1.0)	1,400	11.6 (0.8)	1,416	8.9 (0.7)	1,578	13.2 (1.0)
경북	2,055	12.1 (1.1)	1,952	11.4 (0.9)	1,985	13.6 (0.8)	2,035	14.5 (1.0)	1,945	15.4 (0.7)
경남	2,226	12.8 (0.6)	2,352	11.6 (0.6)	2,507	11.7 (0.7)	2,288	12.9 (1.1)	2,357	13.9 (0.7)
제주	1,235	12.3 (1.0)	866	13.1 (1.6)	942	15.4 (0.8)	839	17.5 (1.6)	976	17.1 (1.9)
<b>여학생</b>										
전 체	33,719	4.4 (0.2)	36,719	5.2 (0.1)	35,000	5.7 (0.1)	34,779	6.2 (0.2)	34,568	6.1 (0.2)
<b>학 년</b>										
중1	5,782	2.9 (0.3)	6,037	4.5 (0.3)	5,841	4.0 (0.3)	5,647	3.8 (0.3)	5,450	3.7 (0.3)
중2	5,684	3.3 (0.3)	6,310	3.9 (0.3)	5,832	4.1 (0.3)	5,700	5.7 (0.3)	5,791	5.4 (0.3)
중3	5,617	4.4 (0.4)	6,071	4.0 (0.3)	5,873	4.9 (0.3)	5,810	5.3 (0.3)	5,895	5.6 (0.3)
고1	5,597	4.4 (0.3)	6,030	5.8 (0.3)	5,704	6.1 (0.3)	5,765	7.1 (0.3)	5,614	6.5 (0.4)
고2	5,666	5.2 (0.3)	6,369	5.9 (0.3)	5,933	7.2 (0.3)	6,088	7.4 (0.4)	5,963	7.4 (0.4)
고3	5,373	6.2 (0.5)	5,902	7.4 (0.4)	5,817	8.0 (0.4)	5,769	7.7 (0.4)	5,855	7.9 (0.4)
<b>학교급</b>										
중학교	17,083	3.5 (0.2)	18,418	4.1 (0.2)	17,546	4.4 (0.2)	17,157	4.9 (0.2)	17,136	4.9 (0.2)
고등학교	16,636	5.3 (0.2)	18,301	6.3 (0.2)	17,454	7.1 (0.2)	17,622	7.4 (0.2)	17,432	7.3 (0.2)
일 반 계 고	12,449	4.7 (0.3)	13,016	5.8 (0.2)	13,651	6.4 (0.2)	14,451	6.8 (0.2)	14,588	6.9 (0.2)
특성화계고	4,187	7.1 (0.4)	5,285	8.2 (0.4)	3,803	9.3 (0.7)	3,171	10.8 (0.6)	2,844	9.3 (0.5)
<b>지 역</b>										
서울	3,714	4.3 (0.4)	5,749	5.2 (0.3)	5,964	5.0 (0.3)	5,416	5.9 (0.4)	5,297	5.6 (0.4)
부산	2,423	4.0 (0.5)	2,334	5.1 (0.6)	2,086	5.6 (0.5)	2,201	5.8 (0.6)	2,090	6.1 (0.6)
대구	2,325	4.1 (0.5)	1,999	4.9 (0.5)	1,651	6.2 (0.8)	1,916	5.4 (0.4)	1,857	4.9 (0.6)
인천	2,382	4.7 (0.5)	2,275	5.5 (0.6)	1,998	6.4 (0.7)	2,085	7.3 (0.7)	1,962	7.7 (0.7)
광주	1,832	2.7 (0.4)	1,543	5.1 (0.6)	1,433	5.4 (0.7)	1,375	5.5 (0.6)	1,492	5.5 (0.6)
대전	1,711	3.7 (0.4)	1,417	5.1 (0.8)	1,236	5.7 (0.7)	1,417	5.9 (0.9)	1,470	6.2 (0.7)
울산	1,260	3.3 (0.3)	1,420	4.7 (0.4)	1,160	5.8 (0.8)	1,154	6.4 (0.7)	1,246	6.0 (0.6)
경기	4,050	4.6 (0.4)	7,019	4.7 (0.3)	7,774	5.0 (0.3)	7,612	5.7 (0.3)	7,595	5.7 (0.3)
강원	1,614	6.5 (0.7)	1,318	6.1 (0.7)	1,200	9.7 (1.2)	1,235	6.4 (0.6)	1,175	7.3 (0.7)
충북	1,584	5.0 (0.5)	1,510	5.2 (0.7)	1,221	5.8 (0.8)	1,312	6.4 (1.2)	1,402	7.2 (0.7)
충남	1,818	4.2 (0.3)	1,615	5.9 (0.7)	1,547	5.3 (0.6)	1,446	6.2 (0.8)	1,508	7.1 (0.8)
전북	1,726	3.0 (0.5)	1,700	6.0 (0.7)	1,622	6.9 (1.1)	1,472	6.2 (0.5)	1,416	7.2 (0.8)
전남	1,569	4.1 (0.6)	1,768	5.0 (0.7)	1,422	7.8 (0.8)	1,366	6.8 (0.8)	1,452	5.8 (0.4)
경북	2,299	4.9 (0.4)	1,955	6.2 (0.6)	1,657	5.7 (0.6)	1,770	7.5 (0.8)	1,716	7.7 (0.8)
경남	2,409	4.6 (0.6)	2,242	6.0 (0.8)	2,286	6.1 (0.5)	2,342	6.6 (0.7)	2,268	5.6 (0.6)
제주	1,003	8.2 (1.5)	855	6.2 (0.6)	743	7.1 (0.8)	660	9.5 (1.0)	622	8.5 (0.9)

결과표53. 과체중률

(단위: %)

구 분	'05		'06		'07		'08		'09	
	분석대상자수	분율(표준오차)	분석대상자수	분율(표준오차)	분석대상자수	분율(표준오차)	분석대상자수	분율(표준오차)	분석대상자수	분율(표준오차)
<b>전 체</b>										
전 체	56,511	4.0 (0.1)	69,500	3.9 (0.1)	72,133	3.8 (0.1)	72,703	3.7 (0.1)	72,399	3.5 (0.1)
<b>학 년</b>										
중1	11,731	6.4 (0.3)	12,486	6.6 (0.3)	12,652	6.8 (0.3)	12,688	6.7 (0.2)	12,326	6.3 (0.3)
중2	11,683	4.9 (0.2)	12,059	5.1 (0.3)	12,363	5.0 (0.2)	12,678	4.9 (0.2)	12,449	4.4 (0.2)
중3	11,065	3.8 (0.3)	11,851	3.8 (0.2)	12,423	3.3 (0.2)	12,374	3.2 (0.2)	12,382	3.4 (0.2)
고1	11,155	2.4 (0.2)	11,337	2.9 (0.2)	12,369	2.4 (0.2)	12,260	2.8 (0.2)	11,995	2.8 (0.2)
고2	10,877	2.0 (0.2)	11,185	2.2 (0.2)	11,249	2.3 (0.2)	11,942	2.1 (0.2)	11,991	2.0 (0.2)
고3	-	-	10,582	2.4 (0.2)	11,077	2.2 (0.2)	10,761	2.0 (0.2)	11,256	1.9 (0.2)
<b>학교급</b>										
중학교	34,479	5.1 (0.2)	36,396	5.2 (0.2)	37,438	5.0 (0.1)	37,740	4.9 (0.1)	37,157	4.7 (0.1)
고등학교	22,032	2.2 (0.1)	33,104	2.5 (0.1)	34,695	2.3 (0.1)	34,963	2.3 (0.1)	35,242	2.2 (0.1)
일 반 계 고	15,428	2.2 (0.2)	23,030	2.5 (0.2)	24,382	2.3 (0.2)	25,982	2.2 (0.2)	26,459	2.2 (0.2)
특성화계고	6,604	2.3 (0.2)	10,074	2.6 (0.2)	10,313	2.2 (0.2)	8,981	2.6 (0.3)	8,783	2.5 (0.3)
<b>지 역</b>										
서울	6,405	4.3 (0.3)	7,636	3.8 (0.3)	8,096	3.8 (0.3)	7,785	4.0 (0.2)	7,894	3.7 (0.3)
부산	4,195	3.6 (0.3)	5,064	4.5 (0.5)	5,356	4.4 (0.4)	5,348	3.6 (0.3)	5,285	3.7 (0.3)
대구	4,008	3.9 (0.4)	4,821	4.2 (0.3)	4,998	3.8 (0.3)	4,889	3.6 (0.3)	4,919	3.4 (0.3)
인천	3,923	4.4 (0.4)	4,731	4.1 (0.4)	4,943	4.0 (0.5)	5,070	4.0 (0.4)	4,938	3.1 (0.3)
광주	3,014	3.3 (0.3)	3,771	4.1 (0.3)	3,955	3.3 (0.3)	3,892	3.8 (0.7)	4,000	3.3 (0.5)
대전	2,873	3.8 (0.3)	3,700	3.7 (0.3)	3,736	3.6 (0.4)	3,896	3.0 (0.3)	3,787	3.1 (0.3)
울산	2,616	3.9 (0.5)	3,484	4.2 (0.4)	3,585	4.0 (0.4)	3,547	3.2 (0.3)	3,516	3.5 (0.2)
경기	6,638	3.9 (0.3)	8,062	3.7 (0.3)	8,481	3.4 (0.3)	9,035	3.4 (0.2)	9,109	3.4 (0.2)
강원	2,515	4.1 (0.5)	3,294	5.0 (0.6)	3,233	4.5 (0.4)	3,404	3.9 (0.6)	3,418	3.6 (0.5)
충북	2,701	4.6 (0.4)	3,328	4.7 (0.5)	3,452	3.8 (0.4)	3,526	4.4 (0.6)	3,515	3.3 (0.4)
충남	2,766	4.1 (0.6)	3,496	3.8 (0.4)	3,575	4.3 (0.4)	3,755	3.3 (0.4)	3,685	3.9 (0.6)
전북	2,779	4.0 (0.4)	3,232	3.7 (0.6)	3,441	3.2 (0.4)	3,619	4.1 (0.4)	3,657	3.9 (0.5)
전남	2,845	4.2 (0.4)	3,498	3.9 (0.4)	3,542	3.3 (0.3)	3,456	3.0 (0.4)	3,263	3.3 (0.5)
경북	3,424	3.7 (0.5)	4,155	4.3 (0.5)	4,340	3.7 (0.5)	4,426	4.1 (0.5)	4,432	4.3 (0.4)
경남	3,829	3.8 (0.4)	4,731	3.0 (0.3)	4,859	3.7 (0.4)	4,667	3.5 (0.5)	4,762	3.1 (0.4)
제주	1,980	5.4 (0.9)	2,497	5.2 (0.5)	2,541	5.1 (0.7)	2,388	4.5 (0.5)	2,219	4.4 (0.6)
<b>남학생</b>										
전 체	28,975	2.3 (0.1)	36,192	1.9 (0.1)	38,026	1.9 (0.1)	37,906	2.0 (0.1)	38,152	2.0 (0.1)
<b>학 년</b>										
중1	6,044	5.5 (0.3)	6,697	5.6 (0.3)	6,897	5.6 (0.3)	6,711	5.5 (0.3)	6,711	5.8 (0.3)
중2	5,950	3.1 (0.3)	6,222	2.7 (0.2)	6,529	2.9 (0.2)	6,726	3.3 (0.3)	6,722	3.2 (0.3)
중3	5,667	1.3 (0.2)	6,140	1.6 (0.2)	6,416	1.6 (0.2)	6,630	1.6 (0.2)	6,767	1.9 (0.2)
고1	5,734	0.6 (0.1)	5,897	0.7 (0.1)	6,374	0.7 (0.1)	6,423	0.8 (0.1)	6,626	0.8 (0.1)
고2	5,580	0.1 (0.0)	5,874	0.1 (0.1)	5,996	0.2 (0.1)	5,860	0.2 (0.1)	5,889	0.2 (0.1)
고3	-	-	5,362	0.1 (0.0)	5,814	0.0 (0.0)	5,556	0.0 (0.0)	5,437	0.1 (0.0)
<b>학교급</b>										
중학교	17,661	3.4 (0.2)	19,059	3.3 (0.1)	19,842	3.4 (0.1)	20,067	3.5 (0.1)	20,200	3.6 (0.2)
고등학교	11,314	0.3 (0.1)	17,133	0.3 (0.0)	18,184	0.3 (0.0)	17,839	0.4 (0.1)	17,952	0.4 (0.1)
일 반 계 고	7,975	0.4 (0.1)	11,937	0.3 (0.1)	12,885	0.3 (0.1)	13,756	0.4 (0.1)	13,774	0.4 (0.1)
특성화계고	3,339	0.1 (0.0)	5,196	0.2 (0.1)	5,299	0.2 (0.1)	4,083	0.4 (0.1)	4,178	0.3 (0.1)

※2007년 소아청소년 성장도표 연령별 체질량지수 기준 85백분위수 이상에서 95백분위수 미만인 사람의 분율, 체질량지수(BMI)=체중(kg)/신장(m)<sup>2</sup>

(계속: 과체중률)

(단위: %)

구 분	'10		'11		'12		'13		'14	
	분석대상자수	분율(표준오차)	분석대상자수	분율(표준오차)	분석대상자수	분율(표준오차)	분석대상자수	분율(표준오차)	분석대상자수	분율(표준오차)
<b>전 체</b>										
전 체	70,809	3.5 (0.1)	73,474	3.6 (0.1)	72,229	4.0 (0.1)	70,354	4.4 (0.1)	69,959	4.3 (0.1)
<b>학 년</b>										
중1	12,105	7.0 (0.3)	12,431	7.1 (0.2)	12,076	7.6 (0.3)	11,910	8.2 (0.3)	11,399	7.5 (0.3)
중2	12,091	4.6 (0.2)	12,529	4.8 (0.2)	12,080	5.7 (0.2)	11,778	6.2 (0.2)	11,932	6.2 (0.2)
중3	12,217	3.2 (0.2)	12,465	3.1 (0.2)	12,211	3.8 (0.2)	11,893	4.4 (0.2)	11,849	4.1 (0.2)
고1	11,647	2.4 (0.2)	12,234	2.6 (0.2)	12,150	2.8 (0.2)	11,675	3.2 (0.2)	11,507	3.0 (0.2)
고2	11,720	2.0 (0.2)	12,160	2.1 (0.2)	11,984	2.2 (0.2)	11,508	2.3 (0.2)	11,786	2.7 (0.2)
고3	11,029	2.1 (0.2)	11,655	2.1 (0.2)	11,728	2.2 (0.2)	11,590	2.5 (0.2)	11,486	2.6 (0.2)
<b>학교급</b>										
중학교	36,413	4.9 (0.2)	37,425	4.9 (0.1)	36,367	5.7 (0.2)	35,581	6.3 (0.2)	35,180	5.9 (0.2)
고등학교	34,396	2.2 (0.1)	36,049	2.3 (0.1)	35,862	2.4 (0.1)	34,773	2.7 (0.1)	34,779	2.8 (0.1)
일 반 계 고	26,035	2.1 (0.2)	26,550	2.2 (0.1)	27,740	2.3 (0.1)	28,318	2.6 (0.1)	28,957	2.8 (0.2)
특성화계고	8,361	2.4 (0.3)	9,499	2.5 (0.2)	8,122	2.7 (0.3)	6,455	2.8 (0.3)	5,822	2.9 (0.4)
<b>지 역</b>										
서울	7,576	3.5 (0.3)	10,997	3.6 (0.2)	11,080	3.9 (0.2)	10,868	4.1 (0.2)	10,657	4.2 (0.3)
부산	5,136	3.2 (0.3)	5,021	3.4 (0.3)	4,835	4.1 (0.4)	4,548	5.1 (0.4)	4,317	4.4 (0.4)
대구	4,905	3.5 (0.3)	4,324	3.2 (0.3)	4,212	3.9 (0.4)	4,023	4.6 (0.4)	3,860	4.1 (0.5)
인천	4,874	3.9 (0.3)	4,391	3.9 (0.4)	4,175	4.2 (0.5)	4,017	4.6 (0.4)	3,989	4.5 (0.5)
광주	3,927	3.1 (0.5)	3,220	3.3 (0.4)	3,086	3.8 (0.5)	2,920	3.9 (0.4)	3,008	4.2 (0.5)
대전	3,767	3.7 (0.4)	2,941	4.0 (0.5)	2,893	4.0 (0.6)	2,873	4.6 (0.4)	2,877	4.1 (0.6)
울산	3,355	3.4 (0.3)	2,843	3.6 (0.4)	2,468	4.1 (0.5)	2,434	4.3 (0.6)	2,389	4.5 (0.5)
경기	8,692	3.3 (0.3)	14,039	3.4 (0.2)	15,255	3.7 (0.2)	14,846	4.3 (0.2)	14,679	3.9 (0.2)
강원	3,331	4.0 (0.5)	2,645	5.3 (0.7)	2,405	5.0 (0.8)	2,373	4.7 (0.6)	2,589	5.0 (0.7)
충북	3,390	4.5 (0.6)	2,845	3.2 (0.3)	2,657	4.1 (0.6)	2,637	4.3 (0.6)	2,660	4.8 (0.6)
충남	3,721	4.1 (0.6)	3,348	3.9 (0.5)	3,181	5.0 (0.7)	3,009	4.9 (0.7)	3,107	4.8 (0.5)
전북	3,654	3.3 (0.5)	3,298	3.4 (0.5)	3,040	3.9 (0.4)	3,090	4.5 (0.6)	2,913	4.3 (0.6)
전남	3,254	3.3 (0.5)	3,340	3.1 (0.4)	2,822	3.7 (0.5)	2,782	3.6 (0.5)	3,030	4.5 (0.5)
경북	4,354	3.7 (0.5)	3,907	3.6 (0.4)	3,642	4.5 (0.6)	3,805	4.8 (0.5)	3,661	4.3 (0.5)
경남	4,635	3.7 (0.4)	4,594	3.9 (0.4)	4,793	4.3 (0.4)	4,630	4.7 (0.5)	4,625	4.3 (0.5)
제주	2,238	5.1 (0.4)	1,721	4.5 (0.8)	1,685	4.2 (1.0)	1,499	5.9 (1.1)	1,598	6.7 (1.4)
<b>남학생</b>										
전 체	37,090	1.9 (0.1)	36,755	1.8 (0.1)	37,229	2.0 (0.1)	35,575	2.1 (0.1)	35,391	1.9 (0.1)
<b>학 년</b>										
중1	6,323	5.5 (0.4)	6,394	5.6 (0.3)	6,235	5.7 (0.3)	6,263	6.3 (0.3)	5,949	5.7 (0.3)
중2	6,407	3.3 (0.3)	6,219	3.2 (0.2)	6,248	4.0 (0.2)	6,078	3.7 (0.3)	6,141	3.7 (0.2)
중3	6,600	1.8 (0.2)	6,394	1.5 (0.1)	6,338	1.8 (0.2)	6,083	1.8 (0.2)	5,954	1.8 (0.2)
고1	6,050	0.7 (0.1)	6,204	0.5 (0.1)	6,446	0.6 (0.1)	5,910	0.9 (0.1)	5,893	0.7 (0.1)
고2	6,054	0.2 (0.1)	5,791	0.1 (0.1)	6,051	0.1 (0.0)	5,420	0.1 (0.0)	5,823	0.2 (0.0)
고3	5,656	0.0 (0.0)	5,753	0.0 (0.0)	5,911	0.0 (0.0)	5,821	0.0 (0.0)	5,631	0.0 (0.0)
<b>학교급</b>										
중학교	19,330	3.5 (0.2)	19,007	3.4 (0.1)	18,821	3.8 (0.1)	18,424	3.9 (0.2)	18,044	3.7 (0.1)
고등학교	17,760	0.3 (0.0)	17,748	0.2 (0.0)	18,408	0.2 (0.0)	17,151	0.3 (0.0)	17,347	0.3 (0.0)
일 반 계 고	13,586	0.3 (0.1)	13,534	0.2 (0.0)	14,089	0.2 (0.0)	13,867	0.4 (0.0)	14,369	0.3 (0.0)
특성화계고	4,174	0.4 (0.1)	4,214	0.2 (0.1)	4,319	0.4 (0.1)	3,284	0.3 (0.1)	2,978	0.2 (0.1)

(계속: 과체중률)

(단위: %)

구 분	'05		'06		'07		'08		'09	
	분석대상자수	분율(표준오차)	분석대상자수	분율(표준오차)	분석대상자수	분율(표준오차)	분석대상자수	분율(표준오차)	분석대상자수	분율(표준오차)
<b>남학생</b>										
<b>지 역</b>										
서울	3,289	2.1 (0.3)	3,887	2.0 (0.2)	4,233	2.1 (0.2)	3,969	2.4 (0.3)	4,045	1.9 (0.2)
부산	2,158	2.1 (0.3)	2,816	1.9 (0.3)	2,807	2.2 (0.4)	2,711	1.5 (0.3)	2,652	2.2 (0.3)
대구	2,068	2.2 (0.4)	2,571	2.4 (0.3)	2,530	2.0 (0.3)	2,524	2.6 (0.3)	2,600	2.1 (0.4)
인천	2,023	2.5 (0.4)	2,404	1.7 (0.3)	2,489	2.0 (0.3)	2,723	1.8 (0.3)	2,677	2.0 (0.3)
광주	1,580	2.1 (0.4)	2,057	2.3 (0.4)	2,112	1.8 (0.3)	2,122	1.8 (0.3)	2,191	1.6 (0.3)
대전	1,601	2.4 (0.4)	2,161	2.1 (0.4)	2,171	1.8 (0.3)	2,016	2.0 (0.4)	2,136	2.0 (0.3)
울산	1,353	1.5 (0.3)	1,751	2.4 (0.4)	1,871	2.5 (0.4)	1,919	1.6 (0.2)	2,027	1.9 (0.2)
경기	3,292	2.5 (0.3)	3,951	1.5 (0.2)	4,428	1.8 (0.2)	4,768	1.9 (0.2)	4,894	2.2 (0.2)
강원	1,262	2.2 (0.4)	1,685	2.0 (0.5)	1,640	2.2 (0.4)	1,866	1.8 (0.4)	1,805	1.9 (0.5)
충북	1,450	3.2 (0.6)	1,741	2.2 (0.4)	1,876	1.6 (0.4)	1,941	2.0 (0.4)	1,947	2.1 (0.5)
충남	1,450	2.1 (0.8)	1,760	2.0 (0.4)	1,871	2.1 (0.4)	1,903	1.6 (0.3)	1,873	1.6 (0.6)
전북	1,415	1.4 (0.4)	1,673	1.8 (0.4)	1,853	0.9 (0.3)	1,933	1.6 (0.2)	1,913	2.4 (0.6)
전남	1,343	2.0 (0.4)	1,725	1.9 (0.4)	1,797	1.9 (0.3)	1,743	1.7 (0.4)	1,674	1.4 (0.4)
경북	1,801	2.4 (0.5)	2,240	2.3 (0.4)	2,514	2.0 (0.4)	2,184	2.5 (0.5)	2,104	2.6 (0.4)
경남	1,864	2.5 (0.6)	2,480	1.7 (0.3)	2,602	1.8 (0.3)	2,266	1.8 (0.4)	2,341	1.4 (0.2)
제주	1,026	2.8 (0.7)	1,290	2.7 (0.5)	1,232	2.3 (0.5)	1,318	2.1 (0.3)	1,273	1.9 (0.6)
<b>여학생</b>										
전 체	27,536	6.0 (0.2)	33,308	6.2 (0.2)	34,107	5.8 (0.2)	34,797	5.6 (0.1)	34,247	5.2 (0.1)
<b>학 년</b>										
중1	5,687	7.4 (0.4)	5,789	7.9 (0.4)	5,755	8.2 (0.4)	5,977	8.1 (0.4)	5,615	7.0 (0.3)
중2	5,733	6.9 (0.4)	5,837	7.8 (0.4)	5,834	7.4 (0.4)	5,952	6.8 (0.4)	5,727	5.8 (0.4)
중3	5,398	6.5 (0.4)	5,711	6.3 (0.4)	6,007	5.2 (0.4)	5,744	5.0 (0.4)	5,615	5.1 (0.4)
고1	5,421	4.5 (0.3)	5,440	5.5 (0.4)	5,995	4.4 (0.3)	5,837	5.0 (0.3)	5,369	5.0 (0.4)
고2	5,297	4.2 (0.3)	5,311	4.6 (0.3)	5,253	4.6 (0.3)	6,082	4.3 (0.3)	6,102	4.1 (0.3)
고3	-	-	5,220	5.0 (0.4)	5,263	4.7 (0.3)	5,205	4.1 (0.3)	5,819	3.9 (0.2)
<b>학교급</b>										
중학교	16,818	7.0 (0.2)	17,337	7.3 (0.2)	17,596	6.9 (0.2)	17,673	6.6 (0.2)	16,957	6.0 (0.2)
고등학교	10,718	4.3 (0.2)	15,971	5.0 (0.2)	16,511	4.5 (0.2)	17,124	4.5 (0.2)	17,290	4.4 (0.2)
일 반 계 고	7,453	4.2 (0.3)	11,093	4.9 (0.3)	11,497	4.5 (0.2)	12,226	4.3 (0.2)	12,685	4.1 (0.2)
특성화계고	3,265	4.8 (0.4)	4,878	5.4 (0.4)	5,014	4.6 (0.4)	4,898	5.1 (0.4)	4,605	5.2 (0.4)
<b>지 역</b>										
서울	3,116	6.8 (0.5)	3,749	5.7 (0.4)	3,863	5.7 (0.3)	3,816	5.7 (0.3)	3,849	5.7 (0.3)
부산	2,037	5.4 (0.5)	2,248	7.7 (0.7)	2,549	7.0 (0.7)	2,637	6.2 (0.4)	2,633	5.5 (0.5)
대구	1,940	6.1 (0.7)	2,250	6.4 (0.5)	2,468	6.1 (0.5)	2,365	4.8 (0.5)	2,319	4.8 (0.3)
인천	1,900	6.5 (0.7)	2,327	6.8 (0.8)	2,454	6.3 (0.7)	2,347	6.4 (0.5)	2,261	4.3 (0.4)
광주	1,434	4.5 (0.4)	1,714	6.1 (0.4)	1,843	5.0 (0.6)	1,770	5.9 (0.8)	1,809	5.2 (0.6)
대전	1,272	5.4 (0.5)	1,539	5.5 (0.4)	1,565	5.7 (0.6)	1,880	4.2 (0.3)	1,651	4.3 (0.6)
울산	1,263	6.8 (0.7)	1,733	6.5 (0.5)	1,714	6.0 (0.5)	1,628	5.1 (0.5)	1,489	5.5 (0.4)
경기	3,346	5.5 (0.5)	4,111	6.1 (0.5)	4,053	5.2 (0.5)	4,267	5.1 (0.3)	4,215	4.6 (0.4)
강원	1,253	6.2 (0.8)	1,609	8.3 (0.8)	1,593	7.1 (0.6)	1,538	6.2 (0.8)	1,613	5.4 (0.5)
충북	1,251	6.2 (0.6)	1,587	7.5 (0.7)	1,576	6.2 (0.8)	1,585	7.1 (0.6)	1,568	4.7 (0.5)
충남	1,316	6.2 (0.7)	1,736	5.9 (0.6)	1,704	6.7 (0.6)	1,852	5.2 (0.6)	1,812	6.5 (0.6)
전북	1,364	6.6 (0.4)	1,559	5.9 (0.7)	1,588	5.8 (0.4)	1,686	7.0 (0.6)	1,744	5.4 (0.6)
전남	1,502	6.7 (0.8)	1,773	6.0 (0.6)	1,745	4.9 (0.5)	1,713	4.5 (0.9)	1,589	5.4 (0.6)
경북	1,623	5.4 (0.7)	1,915	6.7 (0.7)	1,826	5.7 (0.7)	2,242	6.0 (0.7)	2,328	6.2 (0.6)
경남	1,965	5.2 (0.6)	2,251	4.6 (0.5)	2,257	5.8 (0.7)	2,401	5.4 (0.6)	2,421	5.0 (0.6)
제주	954	8.2 (0.9)	1,207	8.0 (0.5)	1,309	8.2 (0.8)	1,070	7.1 (0.7)	946	7.2 (0.5)

\*2007년 소아청소년 성장도표 연령별 체질량지수 기준 85백분위수 이상에서 95백분위수 미만인 사람의 분율, 체질량지수(BMI)=체중(kg)/[신장(m)]<sup>2</sup>

(계속: 과체중률)

(단위: %)

구 분	'10		'11		'12		'13		'14	
	분석대상자수	분율(표준오차)	분석대상자수	분율(표준오차)	분석대상자수	분율(표준오차)	분석대상자수	분율(표준오차)	분석대상자수	분율(표준오차)
<b>남학생</b>										
<b>지 역</b>										
서울	3,862	1.9 (0.3)	5,248	1.7 (0.2)	5,116	1.8 (0.2)	5,452	1.8 (0.2)	5,360	1.9 (0.2)
부산	2,713	1.9 (0.3)	2,687	1.9 (0.2)	2,749	2.3 (0.3)	2,347	2.4 (0.3)	2,227	2.1 (0.3)
대구	2,580	2.4 (0.3)	2,325	1.9 (0.4)	2,561	2.0 (0.3)	2,107	2.0 (0.4)	2,003	1.8 (0.3)
인천	2,492	2.0 (0.4)	2,116	1.6 (0.4)	2,177	2.0 (0.5)	1,932	3.0 (0.4)	2,027	1.9 (0.3)
광주	2,095	1.7 (0.3)	1,677	1.7 (0.3)	1,653	1.6 (0.3)	1,545	2.2 (0.4)	1,516	1.8 (0.3)
대전	2,056	1.5 (0.3)	1,524	2.2 (0.5)	1,657	2.1 (0.6)	1,456	2.6 (0.5)	1,407	1.3 (0.3)
울산	2,095	1.7 (0.2)	1,423	2.1 (0.4)	1,308	2.3 (0.6)	1,280	2.0 (0.5)	1,143	2.6 (0.6)
경기	4,642	1.8 (0.3)	7,020	1.8 (0.1)	7,481	2.0 (0.2)	7,234	1.8 (0.2)	7,084	1.9 (0.2)
강원	1,717	2.0 (0.5)	1,327	3.0 (0.7)	1,205	1.9 (0.5)	1,138	2.8 (0.7)	1,414	2.3 (0.6)
충북	1,806	1.9 (0.4)	1,335	1.6 (0.4)	1,436	1.6 (0.3)	1,325	2.0 (0.5)	1,258	2.5 (0.5)
충남	1,903	2.0 (0.4)	1,733	1.6 (0.4)	1,634	1.8 (0.5)	1,563	2.1 (0.5)	1,599	2.1 (0.4)
전북	1,928	1.6 (0.4)	1,598	1.2 (0.3)	1,418	1.6 (0.4)	1,618	1.8 (0.5)	1,497	1.2 (0.2)
전남	1,685	2.0 (0.6)	1,572	1.0 (0.3)	1,400	1.4 (0.3)	1,416	2.2 (0.8)	1,578	1.8 (0.3)
경북	2,055	2.0 (0.5)	1,952	2.0 (0.3)	1,985	2.1 (0.4)	2,035	2.5 (0.5)	1,945	1.5 (0.3)
경남	2,226	2.1 (0.5)	2,352	1.9 (0.4)	2,507	2.3 (0.4)	2,288	2.3 (0.5)	2,357	2.1 (0.4)
제주	1,235	2.6 (0.8)	866	1.5 (0.5)	942	1.7 (0.5)	839	2.1 (0.5)	976	2.7 (0.8)
<b>여학생</b>										
전 체	33,719	5.4 (0.2)	36,719	5.6 (0.1)	35,000	6.3 (0.2)	34,779	7.0 (0.2)	34,568	6.9 (0.2)
<b>학 년</b>										
중1	5,782	8.7 (0.5)	6,037	8.6 (0.4)	5,841	9.7 (0.4)	5,647	10.2 (0.4)	5,450	9.6 (0.4)
중2	5,684	6.0 (0.4)	6,310	6.4 (0.4)	5,832	7.6 (0.4)	5,700	9.0 (0.4)	5,791	8.9 (0.4)
중3	5,617	4.7 (0.3)	6,071	5.0 (0.3)	5,873	6.0 (0.3)	5,810	7.2 (0.4)	5,895	6.6 (0.3)
고1	5,597	4.4 (0.3)	6,030	4.8 (0.3)	5,704	5.3 (0.3)	5,765	5.6 (0.3)	5,614	5.6 (0.3)
고2	5,666	4.2 (0.3)	6,369	4.4 (0.3)	5,933	4.6 (0.3)	6,088	4.6 (0.3)	5,963	5.5 (0.3)
고3	5,373	4.3 (0.3)	5,902	4.5 (0.3)	5,817	4.6 (0.3)	5,769	5.3 (0.3)	5,855	5.4 (0.3)
<b>학교급</b>										
중학교	17,083	6.4 (0.2)	18,418	6.6 (0.2)	17,546	7.7 (0.2)	17,157	8.8 (0.3)	17,136	8.3 (0.2)
고등학교	16,636	4.3 (0.2)	18,301	4.6 (0.2)	17,454	4.8 (0.2)	17,622	5.2 (0.2)	17,432	5.5 (0.2)
일반계고	12,449	4.2 (0.2)	13,016	4.4 (0.2)	13,651	4.7 (0.2)	14,451	5.0 (0.2)	14,588	5.4 (0.2)
특성화계고	4,187	4.8 (0.4)	5,285	5.3 (0.3)	3,803	5.4 (0.3)	3,171	6.1 (0.5)	2,844	6.4 (0.5)
<b>지 역</b>										
서울	3,714	5.3 (0.4)	5,749	5.7 (0.3)	5,964	6.1 (0.3)	5,416	6.6 (0.3)	5,297	6.6 (0.4)
부산	2,423	4.8 (0.4)	2,334	5.2 (0.5)	2,086	6.3 (0.5)	2,201	8.0 (0.5)	2,090	7.1 (0.4)
대구	2,325	4.8 (0.5)	1,999	4.7 (0.4)	1,651	6.0 (0.7)	1,916	7.6 (0.7)	1,857	6.6 (0.5)
인천	2,382	6.0 (0.4)	2,275	6.4 (0.4)	1,998	6.6 (0.6)	2,085	6.3 (0.7)	1,962	7.3 (0.6)
광주	1,832	4.6 (0.6)	1,543	5.1 (0.5)	1,433	6.2 (0.6)	1,375	5.8 (0.5)	1,492	6.8 (0.7)
대전	1,711	6.1 (0.6)	1,417	6.0 (0.8)	1,236	6.1 (1.0)	1,417	6.9 (0.7)	1,470	7.2 (0.7)
울산	1,260	5.6 (0.6)	1,420	5.5 (0.5)	1,160	6.1 (0.7)	1,154	6.9 (0.9)	1,246	6.7 (0.6)
경기	4,050	4.9 (0.4)	7,019	5.1 (0.3)	7,774	5.4 (0.3)	7,612	6.9 (0.4)	7,595	6.2 (0.3)
강원	1,614	6.3 (0.6)	1,318	7.8 (1.0)	1,200	8.4 (1.0)	1,235	6.7 (0.8)	1,175	8.0 (0.9)
충북	1,584	7.4 (0.8)	1,510	5.1 (0.4)	1,221	6.9 (0.7)	1,312	6.8 (0.9)	1,402	7.2 (0.8)
충남	1,818	6.5 (0.8)	1,615	6.5 (0.6)	1,547	8.5 (0.9)	1,446	7.9 (1.1)	1,508	7.6 (0.7)
전북	1,726	5.0 (0.8)	1,700	5.9 (0.7)	1,622	6.3 (0.4)	1,472	7.5 (0.7)	1,416	7.5 (0.9)
전남	1,569	4.7 (0.7)	1,768	5.4 (0.4)	1,422	6.1 (0.8)	1,366	5.2 (0.7)	1,452	7.4 (0.7)
경북	2,299	5.7 (0.5)	1,955	5.4 (0.5)	1,657	7.3 (1.1)	1,770	7.5 (0.6)	1,716	7.5 (0.7)
경남	2,409	5.5 (0.6)	2,242	6.2 (0.7)	2,286	6.7 (0.8)	2,342	7.4 (0.6)	2,268	6.8 (0.7)
제주	1,003	7.8 (0.8)	855	7.7 (0.6)	743	7.0 (1.5)	660	10.0 (1.8)	622	11.0 (1.7)

결과표54. 정상체중률

(단위: %)

구 분	'05		'06		'07		'08		'09	
	분석대상자수	분율(표준오차)	분석대상자수	분율(표준오차)	분석대상자수	분율(표준오차)	분석대상자수	분율(표준오차)	분석대상자수	분율(표준오차)
<b>전 체</b>										
전 체	56,511	81.4 (0.2)	69,500	80.7 (0.2)	72,133	81.1 (0.2)	72,703	81.2 (0.2)	72,399	81.0 (0.2)
<b>학 년</b>										
중1	11,731	82.0 (0.4)	12,486	82.1 (0.5)	12,652	81.6 (0.4)	12,688	81.5 (0.4)	12,326	81.8 (0.5)
중2	11,683	82.1 (0.4)	12,059	81.7 (0.4)	12,363	82.4 (0.4)	12,678	82.0 (0.5)	12,449	83.0 (0.4)
중3	11,065	81.6 (0.4)	11,851	81.8 (0.4)	12,423	82.0 (0.4)	12,374	83.2 (0.4)	12,382	82.3 (0.4)
고1	11,155	81.1 (0.5)	11,337	81.6 (0.5)	12,369	82.6 (0.4)	12,260	81.9 (0.4)	11,995	81.9 (0.4)
고2	10,877	80.1 (0.5)	11,185	80.5 (0.5)	11,249	80.1 (0.4)	11,942	81.0 (0.5)	11,991	80.0 (0.5)
고3	-	-	10,582	75.9 (0.6)	11,077	77.3 (0.5)	10,761	76.8 (0.5)	11,256	77.0 (0.4)
<b>학교급</b>										
중학교	34,479	81.9 (0.2)	36,396	81.8 (0.3)	37,438	82.0 (0.2)	37,740	82.2 (0.3)	37,157	82.4 (0.3)
고등학교	22,032	80.6 (0.3)	33,104	79.4 (0.3)	34,695	80.1 (0.3)	34,963	80.1 (0.2)	35,242	79.7 (0.3)
일 반 계 고	15,428	81.4 (0.4)	23,030	80.2 (0.3)	24,382	81.5 (0.3)	25,982	81.2 (0.3)	26,459	80.3 (0.3)
특성화계고	6,604	78.4 (0.7)	10,074	77.3 (0.6)	10,313	76.4 (0.5)	8,981	76.6 (0.4)	8,783	77.8 (0.5)
<b>지 역</b>										
서울	6,405	81.3 (0.5)	7,636	80.1 (0.5)	8,096	81.2 (0.5)	7,785	80.4 (0.6)	7,894	80.0 (0.5)
부산	4,195	81.3 (0.7)	5,064	80.7 (0.5)	5,356	80.8 (0.5)	5,348	80.9 (0.5)	5,285	80.9 (0.7)
대구	4,008	81.4 (0.7)	4,821	80.1 (0.6)	4,998	80.2 (0.7)	4,889	80.2 (0.5)	4,919	80.1 (0.7)
인천	3,923	81.9 (0.6)	4,731	80.5 (0.6)	4,943	80.4 (0.7)	5,070	81.1 (0.5)	4,938	80.6 (0.5)
광주	3,014	82.3 (0.8)	3,771	80.1 (0.8)	3,955	81.8 (0.6)	3,892	81.1 (0.5)	4,000	82.4 (0.5)
대전	2,873	82.6 (0.8)	3,700	80.0 (0.9)	3,736	80.1 (0.7)	3,896	80.6 (0.6)	3,787	79.7 (0.7)
울산	2,616	81.3 (0.7)	3,484	81.3 (0.5)	3,585	81.6 (0.7)	3,547	82.6 (0.7)	3,516	81.7 (0.6)
경기	6,638	81.8 (0.6)	8,062	81.0 (0.6)	8,481	81.7 (0.5)	9,035	82.1 (0.4)	9,109	81.6 (0.6)
강원	2,515	81.8 (0.9)	3,294	79.3 (1.0)	3,233	79.4 (0.6)	3,404	81.7 (0.7)	3,418	81.0 (0.7)
충북	2,701	81.6 (1.2)	3,328	78.9 (0.6)	3,452	80.6 (0.7)	3,526	80.0 (0.9)	3,515	79.6 (0.7)
충남	2,766	80.0 (0.9)	3,496	80.7 (0.7)	3,575	80.9 (0.7)	3,755	80.2 (0.7)	3,685	81.6 (0.9)
전북	2,779	81.1 (0.5)	3,232	81.6 (1.1)	3,441	81.4 (1.0)	3,619	82.1 (0.5)	3,657	81.8 (0.8)
전남	2,845	80.8 (0.9)	3,498	81.9 (0.7)	3,542	81.4 (0.8)	3,456	82.5 (0.9)	3,263	81.6 (0.8)
경북	3,424	80.2 (0.7)	4,155	81.0 (0.6)	4,340	81.1 (0.8)	4,426	81.3 (0.7)	4,432	82.8 (0.8)
경남	3,829	81.5 (0.7)	4,731	82.9 (0.6)	4,859	81.9 (0.7)	4,667	81.0 (0.8)	4,762	81.2 (1.0)
제주	1,980	80.2 (0.7)	2,497	80.3 (0.9)	2,541	77.3 (0.8)	2,388	79.2 (0.9)	2,219	80.5 (0.7)
<b>남학생</b>										
전 체	28,975	80.2 (0.3)	36,192	79.7 (0.3)	38,026	80.2 (0.2)	37,906	80.1 (0.3)	38,152	79.8 (0.3)
<b>학 년</b>										
중1	6,044	81.4 (0.6)	6,697	81.2 (0.6)	6,897	81.7 (0.5)	6,711	81.0 (0.6)	6,711	80.2 (0.6)
중2	5,950	81.6 (0.5)	6,222	80.7 (0.6)	6,529	81.7 (0.5)	6,726	80.1 (0.6)	6,722	81.1 (0.7)
중3	5,667	79.5 (0.6)	6,140	80.6 (0.5)	6,416	80.4 (0.5)	6,630	81.6 (0.6)	6,767	80.3 (0.6)
고1	5,734	79.3 (0.7)	5,897	80.4 (0.7)	6,374	80.7 (0.6)	6,423	81.0 (0.5)	6,626	81.0 (0.6)
고2	5,580	78.8 (0.6)	5,874	79.5 (0.7)	5,996	79.0 (0.5)	5,860	80.0 (0.6)	5,889	79.8 (0.7)
고3	-	-	5,362	75.4 (0.8)	5,814	77.1 (0.6)	5,556	76.4 (0.7)	5,437	76.2 (0.7)
<b>학교급</b>										
중학교	17,661	80.9 (0.3)	19,059	80.8 (0.3)	19,842	81.3 (0.3)	20,067	80.9 (0.4)	20,200	80.5 (0.4)
고등학교	11,314	79.1 (0.5)	17,133	78.5 (0.4)	18,184	79.0 (0.4)	17,839	79.3 (0.4)	17,952	79.1 (0.4)
일 반 계 고	7,975	79.8 (0.5)	11,937	79.2 (0.5)	12,885	80.3 (0.4)	13,756	80.6 (0.4)	13,774	79.4 (0.4)
특성화계고	3,339	77.2 (1.0)	5,196	76.7 (0.7)	5,299	75.5 (0.7)	4,083	75.7 (0.7)	4,178	78.0 (0.7)

※2007년 소아청소년 성장도표 연령별 체질량지수 기준 5백분위수 이상에서 85백분위수 미만인 사람의 분율, 체질량지수(BMI)=체중(kg)/[신장(m)]<sup>2</sup>

(계속: 정상체중률)

(단위: %)

구 분	'10		'11		'12		'13		'14	
	분석대상자수	분율(표준오차)	분석대상자수	분율(표준오차)	분석대상자수	분율(표준오차)	분석대상자수	분율(표준오차)	분석대상자수	분율(표준오차)
<b>전 체</b>										
전 체	70,809	80.9 (0.2)	73,474	81.0 (0.2)	72,229	80.7 (0.2)	70,354	79.8 (0.2)	69,959	79.4 (0.2)
<b>학 년</b>										
중1	12,105	80.6 (0.5)	12,431	80.3 (0.4)	12,076	80.4 (0.4)	11,910	80.5 (0.4)	11,399	80.8 (0.4)
중2	12,091	82.5 (0.5)	12,529	83.3 (0.4)	12,080	81.7 (0.4)	11,778	81.1 (0.3)	11,932	80.3 (0.4)
중3	12,217	82.3 (0.5)	12,465	82.0 (0.4)	12,211	82.4 (0.4)	11,893	81.3 (0.4)	11,849	80.5 (0.4)
고1	11,647	82.0 (0.5)	12,234	81.9 (0.4)	12,150	81.6 (0.4)	11,675	80.3 (0.4)	11,507	79.9 (0.4)
고2	11,720	80.3 (0.4)	12,160	80.8 (0.4)	11,984	80.6 (0.4)	11,508	79.2 (0.4)	11,786	78.7 (0.4)
고3	11,029	77.5 (0.5)	11,655	77.4 (0.4)	11,728	77.8 (0.4)	11,590	76.4 (0.4)	11,486	76.3 (0.4)
<b>학교급</b>										
중학교	36,413	81.8 (0.3)	37,425	81.9 (0.2)	36,367	81.5 (0.3)	35,581	81.0 (0.2)	35,180	80.5 (0.3)
고등학교	34,396	80.0 (0.3)	36,049	80.1 (0.2)	35,862	80.0 (0.2)	34,773	78.6 (0.3)	34,779	78.3 (0.3)
일 반 계 고	26,035	80.7 (0.3)	26,550	80.7 (0.3)	27,740	80.8 (0.3)	28,318	79.3 (0.3)	28,957	78.9 (0.3)
특성화계고	8,361	77.4 (0.6)	9,499	78.0 (0.5)	8,122	77.4 (0.6)	6,455	75.4 (0.7)	5,822	75.4 (0.6)
<b>지 역</b>										
서울	7,576	80.7 (0.5)	10,997	80.3 (0.4)	11,080	80.6 (0.4)	10,868	80.3 (0.4)	10,657	79.6 (0.5)
부산	5,136	81.1 (0.7)	5,021	81.1 (0.7)	4,835	80.6 (0.5)	4,548	80.1 (0.6)	4,317	79.1 (0.6)
대구	4,905	81.1 (0.7)	4,324	80.6 (0.7)	4,212	80.1 (0.7)	4,023	79.6 (0.6)	3,860	79.3 (0.6)
인천	4,874	80.4 (0.6)	4,391	81.5 (0.6)	4,175	80.4 (0.7)	4,017	79.5 (0.8)	3,989	78.2 (0.8)
광주	3,927	81.9 (0.6)	3,220	80.2 (0.7)	3,086	80.5 (0.8)	2,920	80.7 (0.9)	3,008	80.0 (0.9)
대전	3,767	80.4 (0.8)	2,941	79.8 (1.0)	2,893	80.7 (0.8)	2,873	78.7 (1.1)	2,877	79.4 (0.7)
울산	3,355	81.7 (0.7)	2,843	82.2 (0.8)	2,468	81.5 (0.7)	2,434	79.1 (1.0)	2,389	80.0 (0.8)
경기	8,692	81.5 (0.6)	14,039	82.1 (0.3)	15,255	82.1 (0.4)	14,846	79.6 (0.3)	14,679	80.5 (0.4)
강원	3,331	79.2 (0.7)	2,645	77.6 (1.1)	2,405	77.3 (1.1)	2,373	79.4 (1.3)	2,589	76.9 (1.1)
충북	3,390	79.2 (0.7)	2,845	79.8 (0.9)	2,657	81.5 (1.0)	2,637	80.7 (0.8)	2,660	80.1 (0.9)
충남	3,721	79.9 (1.0)	3,348	80.0 (1.2)	3,181	79.6 (0.9)	3,009	79.3 (1.1)	3,107	77.3 (0.9)
전북	3,654	82.5 (1.0)	3,298	82.5 (0.7)	3,040	78.8 (0.7)	3,090	79.9 (1.1)	2,913	78.8 (0.9)
전남	3,254	82.5 (0.9)	3,340	82.4 (0.7)	2,822	80.1 (1.2)	2,782	82.1 (0.9)	3,030	80.3 (0.9)
경북	4,354	80.6 (0.9)	3,907	80.2 (0.7)	3,642	80.1 (1.1)	3,805	78.1 (0.7)	3,661	77.6 (0.8)
경남	4,635	79.6 (0.6)	4,594	80.7 (0.7)	4,793	81.1 (0.6)	4,630	79.8 (0.8)	4,625	79.3 (0.8)
제주	2,238	79.0 (0.8)	1,721	80.6 (0.9)	1,685	79.5 (1.2)	1,499	76.6 (1.2)	1,598	74.7 (1.6)
<b>남학생</b>										
전 체	37,090	79.4 (0.3)	36,755	79.6 (0.2)	37,229	79.6 (0.2)	35,575	78.2 (0.2)	35,391	77.7 (0.2)
<b>학 년</b>										
중1	6,323	79.5 (0.6)	6,394	79.6 (0.5)	6,235	79.8 (0.5)	6,263	79.7 (0.5)	5,949	79.8 (0.5)
중2	6,407	80.1 (0.6)	6,219	81.5 (0.5)	6,248	79.7 (0.5)	6,078	80.5 (0.5)	6,141	79.6 (0.6)
중3	6,600	79.8 (0.6)	6,394	79.3 (0.6)	6,338	80.4 (0.5)	6,083	79.2 (0.6)	5,954	78.0 (0.5)
고1	6,050	79.7 (0.7)	6,204	80.7 (0.5)	6,446	80.2 (0.5)	5,910	78.0 (0.5)	5,893	77.8 (0.6)
고2	6,054	79.9 (0.6)	5,791	79.7 (0.6)	6,051	79.8 (0.5)	5,420	77.1 (0.5)	5,823	77.1 (0.5)
고3	5,656	77.0 (0.7)	5,753	77.0 (0.6)	5,911	77.4 (0.6)	5,821	74.8 (0.6)	5,631	74.5 (0.6)
<b>학교급</b>										
중학교	19,330	79.8 (0.4)	19,007	80.1 (0.3)	18,821	80.0 (0.3)	18,424	79.8 (0.3)	18,044	79.1 (0.3)
고등학교	17,760	78.9 (0.4)	17,748	79.1 (0.3)	18,408	79.1 (0.3)	17,151	76.6 (0.3)	17,347	76.5 (0.3)
일 반 계 고	13,586	79.7 (0.5)	13,534	79.5 (0.4)	14,089	79.9 (0.3)	13,867	77.1 (0.3)	14,369	77.0 (0.4)
특성화계고	4,174	76.3 (0.9)	4,214	78.0 (0.7)	4,319	76.5 (0.9)	3,284	74.6 (0.9)	2,978	74.2 (0.8)

(계속: 정상체중률)

(단위: %)

구 분	'05		'06		'07		'08		'09	
	분석대상자수	분율(표준오차)	분석대상자수	분율(표준오차)	분석대상자수	분율(표준오차)	분석대상자수	분율(표준오차)	분석대상자수	분율(표준오차)
<b>남학생</b>										
<b>지 역</b>										
서울	3,289	80.1 (0.7)	3,887	78.6 (0.8)	4,233	79.8 (0.6)	3,969	79.1 (0.7)	4,045	79.7 (0.6)
부산	2,158	79.3 (0.8)	2,816	80.4 (0.7)	2,807	79.9 (0.7)	2,711	79.7 (0.8)	2,652	78.7 (0.8)
대구	2,068	80.2 (0.9)	2,571	77.9 (0.6)	2,530	79.0 (0.9)	2,524	78.8 (0.7)	2,600	77.6 (0.9)
인천	2,023	80.2 (0.7)	2,404	79.8 (0.8)	2,489	79.7 (1.1)	2,723	79.8 (0.8)	2,677	79.6 (0.7)
광주	1,580	80.0 (1.1)	2,057	78.5 (0.8)	2,112	80.7 (0.6)	2,122	80.3 (1.5)	2,191	81.3 (0.6)
대전	1,601	80.9 (1.0)	2,161	77.5 (1.3)	2,171	78.0 (1.0)	2,016	78.1 (0.9)	2,136	77.4 (1.0)
울산	1,353	79.0 (0.9)	1,751	80.2 (0.6)	1,871	80.3 (0.9)	1,919	81.6 (0.9)	2,027	80.7 (0.8)
경기	3,292	80.6 (0.7)	3,951	80.7 (0.7)	4,428	81.2 (0.6)	4,768	81.4 (0.5)	4,894	80.0 (0.7)
강원	1,262	83.7 (1.1)	1,685	80.3 (1.4)	1,640	79.8 (1.1)	1,866	80.9 (1.1)	1,805	80.0 (1.2)
충북	1,450	79.8 (1.6)	1,741	78.7 (0.7)	1,876	79.2 (0.7)	1,941	79.3 (1.3)	1,947	78.4 (1.0)
충남	1,450	79.5 (1.2)	1,760	80.1 (1.1)	1,871	79.5 (1.0)	1,903	77.4 (1.0)	1,873	80.8 (1.0)
전북	1,415	81.2 (1.0)	1,673	79.3 (1.3)	1,853	81.1 (1.1)	1,933	82.1 (0.8)	1,913	80.2 (0.9)
전남	1,343	80.3 (1.5)	1,725	80.7 (0.9)	1,797	80.7 (1.4)	1,743	82.5 (1.4)	1,674	81.3 (0.8)
경북	1,801	78.2 (1.1)	2,240	79.5 (0.9)	2,514	79.4 (0.9)	2,184	81.3 (1.2)	2,104	82.4 (1.1)
경남	1,864	80.6 (0.9)	2,480	82.0 (0.5)	2,602	82.3 (0.8)	2,266	79.4 (1.3)	2,341	79.9 (1.1)
제주	1,026	80.7 (1.0)	1,290	78.7 (0.8)	1,232	77.4 (1.2)	1,318	77.4 (1.0)	1,273	79.1 (1.0)
<b>여학생</b>										
전 체	27,536	82.8 (0.3)	33,308	81.8 (0.3)	34,107	82.1 (0.3)	34,797	82.4 (0.2)	34,247	82.4 (0.3)
<b>학 년</b>										
중1	5,687	82.7 (0.6)	5,789	83.1 (0.7)	5,755	81.5 (0.7)	5,977	82.1 (0.5)	5,615	83.5 (0.6)
중2	5,733	82.6 (0.5)	5,837	82.9 (0.6)	5,834	83.1 (0.6)	5,952	84.2 (0.7)	5,727	85.1 (0.5)
중3	5,398	84.1 (0.6)	5,711	83.1 (0.6)	6,007	83.7 (0.6)	5,744	85.0 (0.5)	5,615	84.6 (0.6)
고1	5,421	83.1 (0.5)	5,440	83.0 (0.6)	5,995	84.9 (0.6)	5,837	83.0 (0.6)	5,369	82.9 (0.6)
고2	5,297	81.5 (0.7)	5,311	81.7 (0.6)	5,253	81.3 (0.6)	6,082	82.0 (0.6)	6,102	80.3 (0.6)
고3	-	-	5,220	76.5 (0.9)	5,263	77.6 (0.7)	5,205	77.3 (0.7)	5,819	77.8 (0.6)
<b>학교급</b>										
중학교	16,818	83.1 (0.4)	17,337	83.0 (0.4)	17,596	82.8 (0.4)	17,673	83.8 (0.3)	16,957	84.4 (0.4)
고등학교	10,718	82.3 (0.5)	15,971	80.4 (0.5)	16,511	81.4 (0.4)	17,124	80.9 (0.3)	17,290	80.3 (0.4)
일 반 계 고	7,453	83.2 (0.5)	11,093	81.4 (0.4)	11,497	82.8 (0.4)	12,226	81.9 (0.4)	12,685	81.2 (0.4)
특성화계고	3,265	79.9 (0.9)	4,878	77.9 (1.2)	5,014	77.4 (0.7)	4,898	77.8 (0.6)	4,605	77.5 (0.8)
<b>지 역</b>										
서울	3,116	82.6 (0.7)	3,749	81.8 (0.7)	3,863	82.8 (0.6)	3,816	81.8 (0.7)	3,849	80.4 (0.8)
부산	2,037	83.7 (0.8)	2,248	81.2 (0.9)	2,549	81.8 (0.9)	2,637	82.3 (0.8)	2,633	83.4 (0.9)
대구	1,940	83.0 (1.0)	2,250	82.8 (0.9)	2,468	81.8 (1.0)	2,365	81.9 (0.6)	2,319	83.2 (0.7)
인천	1,900	83.8 (0.9)	2,327	81.3 (0.9)	2,454	81.3 (0.8)	2,347	82.5 (0.7)	2,261	81.7 (0.7)
광주	1,434	84.7 (0.9)	1,714	81.9 (0.9)	1,843	83.1 (1.0)	1,770	82.0 (1.7)	1,809	83.6 (1.1)
대전	1,272	84.5 (1.1)	1,539	82.8 (0.7)	1,565	82.5 (0.8)	1,880	83.5 (0.5)	1,651	82.1 (0.8)
울산	1,263	84.1 (0.7)	1,733	82.5 (0.9)	1,714	83.1 (0.9)	1,628	83.8 (0.8)	1,489	82.9 (0.8)
경기	3,346	83.1 (0.8)	4,111	81.3 (0.9)	4,053	82.3 (0.7)	4,267	82.9 (0.6)	4,215	83.3 (0.8)
강원	1,253	79.7 (1.1)	1,609	78.2 (1.1)	1,593	79.1 (1.2)	1,538	82.5 (0.8)	1,613	82.1 (0.7)
충북	1,251	83.6 (1.0)	1,587	79.2 (1.1)	1,576	82.1 (1.3)	1,585	80.7 (0.7)	1,568	81.0 (1.3)
충남	1,316	80.6 (1.1)	1,736	81.3 (1.3)	1,704	82.5 (1.0)	1,852	83.2 (1.0)	1,812	82.6 (1.2)
전북	1,364	81.0 (1.0)	1,559	84.0 (1.3)	1,588	81.8 (1.4)	1,686	82.1 (1.0)	1,744	83.5 (0.9)
전남	1,502	81.4 (0.9)	1,773	83.1 (0.9)	1,745	82.2 (0.8)	1,713	82.4 (0.9)	1,589	82.0 (1.5)
경북	1,623	82.7 (1.0)	1,915	82.8 (1.1)	1,826	83.3 (1.1)	2,242	81.3 (0.9)	2,328	83.2 (1.2)
경남	1,965	82.4 (0.9)	2,251	83.9 (1.0)	2,257	81.4 (0.9)	2,401	83.0 (0.8)	2,421	82.7 (1.2)
제주	954	79.7 (1.1)	1,207	82.0 (1.4)	1,309	77.1 (0.8)	1,070	81.0 (1.2)	946	81.9 (0.7)

※2007년 소아청소년 성장도표 연령별 체질량지수 기준 5백분위수 이상에서 85백분위수 미만인 사람의 분율, 체질량지수(BMI)=체중(kg)/[신장(m)]<sup>2</sup>



(계속: 정상체중률)

(단위: %)

구 분	'10		'11		'12		'13		'14	
	분석대상자수	분율(표준오차)	분석대상자수	분율(표준오차)	분석대상자수	분율(표준오차)	분석대상자수	분율(표준오차)	분석대상자수	분율(표준오차)
<b>남학생</b>										
<b>지 역</b>										
서울	3,862	79.4 (0.7)	5,248	78.9 (0.6)	5,116	79.2 (0.6)	5,452	78.6 (0.5)	5,360	77.3 (0.6)
부산	2,713	78.6 (1.2)	2,687	78.8 (0.8)	2,749	79.3 (0.6)	2,347	79.1 (0.9)	2,227	77.8 (0.9)
대구	2,580	79.0 (1.0)	2,325	78.1 (0.9)	2,561	80.0 (0.8)	2,107	78.4 (0.9)	2,003	77.0 (0.8)
인천	2,492	79.2 (1.0)	2,116	80.6 (0.9)	2,177	79.8 (0.8)	1,932	77.1 (0.9)	2,027	77.3 (0.7)
광주	2,095	79.9 (0.9)	1,677	78.3 (1.1)	1,653	78.4 (1.1)	1,545	78.0 (1.0)	1,516	77.6 (1.3)
대전	2,056	78.3 (1.1)	1,524	77.9 (1.1)	1,657	79.5 (0.9)	1,456	76.4 (1.2)	1,407	78.8 (0.8)
울산	2,095	78.9 (0.7)	1,423	80.2 (1.0)	1,308	80.5 (0.8)	1,280	76.9 (1.1)	1,143	78.5 (1.0)
경기	4,642	80.4 (0.7)	7,020	80.7 (0.4)	7,481	80.6 (0.5)	7,234	78.1 (0.4)	7,084	79.3 (0.5)
강원	1,717	78.3 (1.0)	1,327	75.4 (1.4)	1,205	78.4 (1.2)	1,138	77.4 (2.5)	1,414	75.2 (1.5)
충북	1,806	79.5 (1.0)	1,335	77.8 (1.2)	1,436	79.8 (1.1)	1,325	79.5 (0.9)	1,258	79.6 (1.1)
충남	1,903	77.5 (1.2)	1,733	79.1 (1.5)	1,634	78.0 (1.0)	1,563	77.9 (1.3)	1,599	75.7 (1.5)
전북	1,928	80.3 (1.2)	1,598	83.2 (0.8)	1,418	77.6 (1.3)	1,618	79.0 (1.4)	1,497	78.0 (1.2)
전남	1,685	81.2 (1.0)	1,572	82.3 (1.2)	1,400	80.1 (1.9)	1,416	81.1 (1.2)	1,578	78.7 (1.3)
경북	2,055	78.6 (1.0)	1,952	79.4 (1.3)	1,985	78.4 (1.1)	2,035	76.1 (1.1)	1,945	75.7 (0.9)
경남	2,226	78.3 (0.8)	2,352	79.8 (0.7)	2,507	80.2 (0.6)	2,288	78.2 (1.2)	2,357	76.4 (0.7)
제주	1,235	78.4 (0.7)	866	81.3 (1.4)	942	76.9 (1.1)	839	75.3 (1.3)	976	74.0 (1.8)
<b>여학생</b>										
<b>전 체</b>										
	33,719	82.6 (0.3)	36,719	82.5 (0.2)	35,000	82.1 (0.2)	34,779	81.5 (0.2)	34,568	81.1 (0.2)
<b>학 년</b>										
중1	5,782	81.7 (0.8)	6,037	81.2 (0.6)	5,841	81.1 (0.6)	5,647	81.4 (0.5)	5,450	81.9 (0.5)
중2	5,684	85.1 (0.6)	6,310	85.2 (0.5)	5,832	83.8 (0.5)	5,700	81.7 (0.5)	5,791	81.1 (0.6)
중3	5,617	85.0 (0.7)	6,071	85.1 (0.5)	5,873	84.5 (0.5)	5,810	83.7 (0.5)	5,895	83.2 (0.5)
고1	5,597	84.6 (0.6)	6,030	83.2 (0.5)	5,704	83.2 (0.5)	5,765	82.8 (0.5)	5,614	82.1 (0.5)
고2	5,666	80.6 (0.6)	6,369	82.1 (0.5)	5,933	81.4 (0.5)	6,088	81.5 (0.6)	5,963	80.4 (0.5)
고3	5,373	78.1 (0.7)	5,902	77.8 (0.6)	5,817	78.3 (0.6)	5,769	78.1 (0.5)	5,855	78.3 (0.5)
<b>학교급</b>										
중학교	17,083	83.9 (0.4)	18,418	83.8 (0.3)	17,546	83.2 (0.3)	17,157	82.3 (0.3)	17,136	82.1 (0.4)
고등학교	16,636	81.1 (0.4)	18,301	81.1 (0.3)	17,454	81.0 (0.3)	17,622	80.8 (0.3)	17,432	80.3 (0.3)
일 반 계 고	12,449	81.8 (0.4)	13,016	81.9 (0.4)	13,651	81.7 (0.3)	14,451	81.6 (0.4)	14,588	80.9 (0.3)
특성화계고	4,187	78.8 (0.7)	5,285	78.1 (0.7)	3,803	78.4 (0.8)	3,171	76.3 (1.0)	2,844	77.0 (0.8)
<b>지 역</b>										
서울	3,714	82.2 (0.7)	5,749	81.7 (0.6)	5,964	82.2 (0.5)	5,416	82.1 (0.6)	5,297	82.2 (0.6)
부산	2,423	83.9 (0.8)	2,334	83.6 (0.8)	2,086	82.2 (0.7)	2,201	81.2 (0.7)	2,090	80.5 (0.9)
대구	2,325	83.6 (0.7)	1,999	83.6 (0.9)	1,651	80.3 (1.0)	1,916	81.1 (0.9)	1,857	81.8 (0.9)
인천	2,382	81.8 (0.9)	2,275	82.6 (0.8)	1,998	81.0 (1.0)	2,085	82.0 (0.9)	1,962	79.2 (1.2)
광주	1,832	83.9 (1.0)	1,543	82.3 (0.7)	1,433	82.9 (1.1)	1,375	83.7 (0.9)	1,492	82.6 (1.1)
대전	1,711	82.7 (0.9)	1,417	82.0 (1.3)	1,236	82.0 (1.3)	1,417	81.2 (1.6)	1,470	80.0 (1.2)
울산	1,260	84.9 (1.0)	1,420	84.6 (0.8)	1,160	82.5 (1.0)	1,154	81.5 (1.1)	1,246	81.7 (1.0)
경기	4,050	82.6 (0.8)	7,019	83.6 (0.5)	7,774	83.6 (0.4)	7,612	81.2 (0.5)	7,595	81.8 (0.5)
강원	1,614	80.2 (1.0)	1,318	80.1 (1.6)	1,200	76.0 (1.5)	1,235	81.7 (0.7)	1,175	78.8 (1.3)
충북	1,584	78.9 (1.1)	1,510	82.0 (0.8)	1,221	83.3 (1.1)	1,312	82.1 (1.1)	1,402	80.7 (1.2)
충남	1,818	82.5 (0.8)	1,615	81.1 (1.3)	1,547	81.4 (1.4)	1,446	80.8 (1.5)	1,508	79.1 (0.8)
전북	1,726	84.8 (1.0)	1,700	81.6 (1.0)	1,622	80.1 (1.5)	1,472	80.8 (1.4)	1,416	79.6 (1.3)
전남	1,569	83.8 (1.2)	1,768	82.5 (1.0)	1,422	80.2 (1.1)	1,366	83.2 (1.0)	1,452	82.0 (0.8)
경북	2,299	82.8 (1.1)	1,955	81.2 (0.9)	1,657	82.1 (1.7)	1,770	80.5 (0.8)	1,716	79.7 (1.1)
경남	2,409	81.1 (1.1)	2,242	81.6 (1.2)	2,286	82.2 (0.8)	2,342	81.5 (1.1)	2,268	82.5 (1.1)
제주	1,003	79.7 (1.8)	855	79.9 (1.0)	743	82.3 (2.0)	660	78.1 (1.5)	622	75.5 (2.7)

결과표55. 월간 체중감소 시도율

(단위: %)

구 분	'05			'06			'07			'08			'09		
	분석대상자수	분율(표준오차)		분석대상자수	분율(표준오차)		분석대상자수	분율(표준오차)		분석대상자수	분율(표준오차)		분석대상자수	분율(표준오차)	
<b>전 체</b>															
전 체	-	-	-	-	-	-	74,698	31.4 (0.3)		75,238	30.3 (0.3)		75,066	32.6 (0.3)	
<b>학 년</b>															
중1	-	-	-	-	-	-	13,035	30.2 (0.5)		13,037	29.2 (0.5)		12,714	32.4 (0.6)	
중2	-	-	-	-	-	-	12,849	31.6 (0.5)		13,056	31.6 (0.6)		12,868	33.4 (0.6)	
중3	-	-	-	-	-	-	12,936	33.6 (0.7)		12,850	31.7 (0.7)		12,827	34.8 (0.6)	
고1	-	-	-	-	-	-	12,809	33.0 (0.8)		12,720	32.2 (0.7)		12,477	35.3 (0.9)	
고2	-	-	-	-	-	-	11,596	33.7 (0.7)		12,375	31.6 (0.7)		12,427	34.2 (0.7)	
고3	-	-	-	-	-	-	11,473	25.7 (0.6)		11,200	24.7 (0.5)		11,753	25.3 (0.6)	
<b>학교급</b>															
중학교	-	-	-	-	-	-	38,820	31.9 (0.4)		38,943	30.8 (0.4)		38,409	33.6 (0.4)	
고등학교	-	-	-	-	-	-	35,878	30.9 (0.5)		36,295	29.7 (0.5)		36,657	31.7 (0.6)	
일 반 계 고	-	-	-	-	-	-	25,051	29.5 (0.6)		26,808	27.9 (0.5)		27,380	30.6 (0.6)	
특성화계고	-	-	-	-	-	-	10,827	35.0 (0.8)		9,487	35.1 (1.1)		9,277	35.0 (1.2)	
<b>지 역</b>															
서울	-	-	-	-	-	-	8,402	31.9 (0.7)		8,077	32.0 (0.8)		8,207	33.8 (0.9)	
부산	-	-	-	-	-	-	5,530	32.1 (1.0)		5,501	28.2 (0.9)		5,468	30.8 (1.1)	
대구	-	-	-	-	-	-	5,163	31.0 (1.1)		5,053	30.4 (0.8)		5,063	32.5 (1.1)	
인천	-	-	-	-	-	-	5,122	32.3 (1.2)		5,240	31.4 (1.2)		5,126	32.1 (1.3)	
광주	-	-	-	-	-	-	4,076	30.9 (1.2)		4,011	28.8 (1.2)		4,110	32.0 (1.4)	
대전	-	-	-	-	-	-	3,870	30.3 (1.2)		4,011	30.2 (1.3)		3,948	31.5 (1.0)	
울산	-	-	-	-	-	-	3,723	31.8 (1.0)		3,665	30.9 (1.1)		3,635	33.0 (1.1)	
경기	-	-	-	-	-	-	8,761	31.5 (0.8)		9,332	29.9 (0.8)		9,430	33.0 (0.8)	
강원	-	-	-	-	-	-	3,352	29.8 (1.7)		3,520	30.7 (1.4)		3,553	32.0 (2.1)	
충북	-	-	-	-	-	-	3,601	31.0 (1.4)		3,657	31.0 (1.2)		3,636	32.1 (1.8)	
충남	-	-	-	-	-	-	3,740	32.9 (1.5)		3,910	31.6 (1.2)		3,852	31.0 (1.9)	
전북	-	-	-	-	-	-	3,548	31.0 (1.4)		3,757	27.4 (1.8)		3,799	34.4 (1.9)	
전남	-	-	-	-	-	-	3,661	30.2 (1.2)		3,581	28.0 (1.0)		3,381	32.8 (1.9)	
경북	-	-	-	-	-	-	4,497	30.5 (1.3)		4,589	29.2 (1.5)		4,589	31.4 (1.8)	
경남	-	-	-	-	-	-	5,014	30.9 (1.5)		4,849	30.9 (1.5)		4,933	31.7 (1.4)	
제주	-	-	-	-	-	-	2,638	31.9 (1.9)		2,485	32.7 (0.8)		2,336	36.2 (2.3)	
<b>남학생</b>															
전 체	-	-	-	-	-	-	39,466	23.0 (0.3)		39,278	22.4 (0.3)		39,612	23.5 (0.2)	
<b>학 년</b>															
중1	-	-	-	-	-	-	7,102	24.0 (0.6)		6,893	23.4 (0.5)		6,933	26.6 (0.6)	
중2	-	-	-	-	-	-	6,810	22.9 (0.6)		6,938	22.7 (0.6)		6,965	23.6 (0.6)	
중3	-	-	-	-	-	-	6,709	23.1 (0.7)		6,900	21.7 (0.6)		7,035	23.6 (0.6)	
고1	-	-	-	-	-	-	6,602	23.1 (0.5)		6,674	22.8 (0.5)		6,890	23.9 (0.6)	
고2	-	-	-	-	-	-	6,199	24.6 (0.6)		6,067	22.9 (0.8)		6,104	23.4 (0.6)	
고3	-	-	-	-	-	-	6,044	20.1 (0.6)		5,806	20.5 (0.6)		5,685	19.4 (0.7)	
<b>학교급</b>															
중학교	-	-	-	-	-	-	20,621	23.3 (0.4)		20,731	22.6 (0.3)		20,933	24.6 (0.3)	
고등학교	-	-	-	-	-	-	18,845	22.6 (0.3)		18,547	22.1 (0.4)		18,679	22.3 (0.4)	
일 반 계 고	-	-	-	-	-	-	13,278	21.8 (0.4)		14,247	21.4 (0.5)		14,278	22.0 (0.4)	
특성화계고	-	-	-	-	-	-	5,567	24.8 (0.6)		4,300	24.3 (0.7)		4,401	23.2 (0.7)	

※최근 30일 동안 체중 감소를 위해 노력한 적이 있는 사람의 분율

(계속: 월간 체중감소 시도율)

(단위: %)

구 분	'10		'11		'12		'13		'14	
	분석대상자수	분율(표준오차)	분석대상자수	분율(표준오차)	분석대상자수	분율(표준오차)	분석대상자수	분율(표준오차)	분석대상자수	분율(표준오차)
<b>전 체</b>										
전 체	73,238	33.3 (0.4)	75,643	34.1 (0.3)	74,186	32.4 (0.3)	72,435	33.2 (0.3)	72,060	33.6 (0.3)
<b>학 년</b>										
중1	12,468	32.7 (0.5)	12,728	33.8 (0.5)	12,362	30.8 (0.5)	12,199	30.5 (0.5)	11,661	31.8 (0.6)
중2	12,499	35.4 (0.6)	12,903	35.1 (0.5)	12,384	31.5 (0.6)	12,113	34.5 (0.6)	12,275	33.8 (0.6)
중3	12,603	36.0 (0.7)	12,843	36.5 (0.6)	12,551	33.9 (0.7)	12,218	34.6 (0.6)	12,220	34.8 (0.6)
고1	12,021	34.0 (0.8)	12,569	35.9 (0.7)	12,451	32.8 (0.7)	12,028	32.5 (0.7)	11,824	33.2 (0.7)
고2	12,124	34.6 (0.8)	12,508	36.3 (0.7)	12,315	34.9 (0.8)	11,865	35.3 (0.7)	12,152	35.5 (0.7)
고3	11,523	27.1 (0.6)	12,092	26.9 (0.6)	12,123	30.5 (0.7)	12,012	31.7 (0.6)	11,928	32.4 (0.6)
<b>학교급</b>										
중학교	37,570	34.7 (0.5)	38,474	35.1 (0.4)	37,297	32.1 (0.4)	36,530	33.2 (0.4)	36,156	33.5 (0.5)
고등학교	35,668	31.9 (0.5)	37,169	33.1 (0.5)	36,889	32.8 (0.6)	35,905	33.2 (0.5)	35,904	33.7 (0.5)
일 반 계 고	26,845	31.1 (0.6)	27,278	32.2 (0.5)	28,443	31.7 (0.6)	29,120	32.5 (0.6)	29,806	33.2 (0.5)
특성화계고	8,823	34.5 (1.2)	9,891	36.1 (1.1)	8,446	36.2 (1.3)	6,785	36.6 (1.4)	6,098	35.9 (1.2)
<b>지 역</b>										
서울	7,848	33.5 (0.9)	11,355	33.9 (0.7)	11,373	33.7 (0.8)	11,165	32.5 (0.8)	10,997	33.7 (0.7)
부산	5,303	32.6 (1.1)	5,157	32.0 (1.1)	4,939	30.9 (1.3)	4,649	32.8 (1.5)	4,436	33.0 (1.4)
대구	5,030	33.0 (1.1)	4,439	35.0 (1.2)	4,312	32.0 (2.0)	4,151	31.1 (1.4)	3,952	31.7 (1.4)
인천	5,008	33.7 (1.4)	4,516	33.8 (1.3)	4,302	32.5 (1.7)	4,140	33.7 (1.7)	4,120	33.7 (1.6)
광주	4,024	31.7 (1.5)	3,309	33.9 (1.4)	3,149	32.2 (1.8)	3,002	32.7 (1.7)	3,072	32.4 (2.0)
대전	3,874	31.9 (1.4)	3,003	33.7 (1.2)	2,975	32.2 (2.3)	2,947	32.9 (1.7)	2,966	32.1 (1.5)
울산	3,478	33.0 (1.2)	2,913	35.6 (1.1)	2,518	30.8 (1.9)	2,486	32.8 (1.7)	2,449	34.6 (2.0)
경기	9,044	33.3 (0.8)	14,427	34.6 (0.5)	15,658	31.8 (0.5)	15,319	33.4 (0.6)	15,158	33.8 (0.6)
강원	3,447	34.8 (1.7)	2,722	34.0 (2.2)	2,486	34.4 (3.2)	2,457	33.4 (1.7)	2,669	34.5 (2.2)
충북	3,500	32.7 (1.7)	2,973	33.3 (1.2)	2,753	30.2 (2.3)	2,725	33.4 (1.8)	2,736	34.1 (2.0)
충남	3,869	34.3 (1.4)	3,457	33.8 (1.9)	3,264	33.9 (1.5)	3,112	32.2 (1.8)	3,216	34.2 (1.3)
전북	3,778	34.0 (2.0)	3,382	33.3 (1.8)	3,133	33.7 (1.5)	3,183	33.8 (2.1)	3,012	34.1 (1.5)
전남	3,381	32.5 (1.4)	3,434	34.1 (1.5)	2,906	31.2 (1.8)	2,871	35.2 (2.3)	3,111	34.4 (1.6)
경북	4,515	31.7 (1.8)	4,028	33.5 (1.8)	3,755	32.4 (1.9)	3,924	34.0 (1.5)	3,765	34.2 (2.0)
경남	4,810	35.3 (1.6)	4,733	35.5 (1.5)	4,920	33.6 (1.6)	4,744	34.8 (1.4)	4,737	33.6 (1.6)
제주	2,329	34.9 (2.0)	1,795	34.7 (2.1)	1,743	32.8 (2.2)	1,560	34.1 (1.8)	1,664	33.1 (2.4)
<b>남학생</b>										
전 체	38,391	24.3 (0.3)	37,873	23.9 (0.2)	38,221	22.4 (0.2)	36,655	22.7 (0.2)	36,470	23.1 (0.2)
<b>학 년</b>										
중1	6,519	25.7 (0.6)	6,548	25.9 (0.6)	6,364	23.5 (0.5)	6,411	22.8 (0.6)	6,078	22.8 (0.6)
중2	6,620	25.8 (0.7)	6,413	23.9 (0.6)	6,394	21.5 (0.5)	6,261	23.9 (0.6)	6,331	21.6 (0.5)
중3	6,817	24.5 (0.6)	6,589	24.8 (0.5)	6,525	21.2 (0.6)	6,249	22.2 (0.6)	6,154	21.5 (0.5)
고1	6,229	23.3 (0.6)	6,386	23.4 (0.5)	6,606	22.1 (0.5)	6,098	20.8 (0.5)	6,048	22.3 (0.5)
고2	6,273	24.2 (0.7)	5,954	24.8 (0.6)	6,221	22.7 (0.6)	5,595	23.2 (0.5)	6,009	24.8 (0.6)
고3	5,933	22.2 (0.7)	5,983	20.3 (0.6)	6,111	23.4 (0.7)	6,041	23.4 (0.6)	5,850	25.2 (0.6)
<b>학교급</b>										
중학교	19,956	25.3 (0.4)	19,550	24.9 (0.3)	19,283	22.1 (0.3)	18,921	22.9 (0.3)	18,563	21.9 (0.3)
고등학교	18,435	23.2 (0.4)	18,323	22.9 (0.3)	18,938	22.7 (0.4)	17,734	22.5 (0.3)	17,907	24.1 (0.3)
일 반 계 고	14,042	23.3 (0.4)	13,946	22.8 (0.4)	14,458	21.9 (0.4)	14,278	21.9 (0.4)	14,816	24.0 (0.4)
특성화계고	4,393	23.0 (0.7)	4,377	23.2 (0.6)	4,480	25.4 (0.8)	3,456	25.0 (0.7)	3,091	24.8 (0.7)

(계속: 월간 체중감소 시도율)

(단위: %)

구 분	'05			'06			'07			'08			'09		
	분석대상자수	분율(표준오차)		분석대상자수	분율(표준오차)		분석대상자수	분율(표준오차)		분석대상자수	분율(표준오차)		분석대상자수	분율(표준오차)	
<b>남학생</b>															
<b>지 역</b>															
서울	-	-	-	-	-	-	4,403	23.6 (0.5)		4,122	24.1 (0.7)		4,224	24.9 (0.6)	
부산	-	-	-	-	-	-	2,903	23.9 (0.8)		2,793	21.5 (0.7)		2,748	22.5 (0.8)	
대구	-	-	-	-	-	-	2,626	22.5 (0.7)		2,618	23.2 (0.7)		2,682	23.8 (0.6)	
인천	-	-	-	-	-	-	2,576	24.3 (0.8)		2,830	22.7 (0.7)		2,792	21.6 (0.6)	
광주	-	-	-	-	-	-	2,193	22.4 (0.8)		2,183	21.7 (0.9)		2,253	23.3 (1.4)	
대전	-	-	-	-	-	-	2,262	22.5 (1.1)		2,088	21.7 (0.8)		2,230	24.8 (1.2)	
울산	-	-	-	-	-	-	1,949	23.6 (0.9)		1,994	22.0 (0.9)		2,098	24.7 (0.8)	
경기	-	-	-	-	-	-	4,572	23.4 (0.7)		4,928	22.0 (0.6)		5,071	23.9 (0.6)	
강원	-	-	-	-	-	-	1,708	20.5 (0.9)		1,927	22.4 (1.2)		1,885	20.7 (1.1)	
충북	-	-	-	-	-	-	1,965	22.4 (1.0)		2,006	25.0 (1.3)		2,008	21.2 (0.9)	
충남	-	-	-	-	-	-	1,960	23.5 (0.9)		1,981	23.3 (1.1)		1,963	21.0 (1.0)	
전북	-	-	-	-	-	-	1,907	22.5 (1.3)		1,997	18.6 (1.6)		1,983	25.3 (1.0)	
전남	-	-	-	-	-	-	1,856	21.5 (1.2)		1,810	20.2 (1.1)		1,734	23.0 (1.2)	
경북	-	-	-	-	-	-	2,616	21.9 (1.3)		2,272	20.1 (0.8)		2,182	22.0 (1.3)	
경남	-	-	-	-	-	-	2,688	21.5 (1.1)		2,352	22.3 (1.0)		2,426	23.1 (0.9)	
제주	-	-	-	-	-	-	1,282	22.2 (0.9)		1,377	27.5 (1.1)		1,333	25.3 (0.9)	
<b>여학생</b>															
<b>전 체</b>															
전 체	-	-	-	-	-	-	35,232	41.0 (0.4)		35,960	39.2 (0.4)		35,454	43.0 (0.4)	
<b>학 년</b>															
중1	-	-	-	-	-	-	5,933	37.4 (0.8)		6,144	35.7 (0.7)		5,781	38.8 (0.8)	
중2	-	-	-	-	-	-	6,039	41.7 (0.6)		6,118	41.7 (0.7)		5,903	44.5 (0.7)	
중3	-	-	-	-	-	-	6,227	45.5 (0.9)		5,950	43.2 (0.9)		5,792	47.7 (0.8)	
고1	-	-	-	-	-	-	6,207	44.2 (0.8)		6,046	42.9 (0.9)		5,587	48.4 (0.7)	
고2	-	-	-	-	-	-	5,397	43.9 (0.9)		6,308	41.3 (0.8)		6,323	46.2 (0.7)	
고3	-	-	-	-	-	-	5,429	32.1 (1.2)		5,394	29.4 (1.0)		6,068	31.7 (1.0)	
<b>학교급</b>															
중학교	-	-	-	-	-	-	18,199	41.6 (0.5)		18,212	40.2 (0.5)		17,476	43.7 (0.5)	
고등학교	-	-	-	-	-	-	17,033	40.3 (0.6)		17,748	38.2 (0.5)		17,978	42.2 (0.6)	
일 반 계 고	-	-	-	-	-	-	11,773	37.9 (0.6)		12,561	35.1 (0.5)		13,102	40.1 (0.6)	
특성화계고	-	-	-	-	-	-	5,260	46.9 (1.1)		5,187	47.9 (0.9)		4,876	49.2 (1.2)	
<b>지 역</b>															
서울	-	-	-	-	-	-	3,999	41.1 (0.8)		3,955	40.9 (1.1)		3,983	43.7 (1.1)	
부산	-	-	-	-	-	-	2,627	41.8 (1.1)		2,708	36.0 (1.1)		2,720	40.5 (1.4)	
대구	-	-	-	-	-	-	2,537	41.8 (1.3)		2,435	39.3 (0.9)		2,381	43.0 (1.1)	
인천	-	-	-	-	-	-	2,546	41.2 (0.9)		2,410	41.0 (1.1)		2,334	43.7 (1.3)	
광주	-	-	-	-	-	-	1,883	40.2 (1.0)		1,828	36.5 (1.5)		1,857	41.5 (1.9)	
대전	-	-	-	-	-	-	1,608	39.2 (1.4)		1,923	39.6 (1.3)		1,718	39.0 (1.4)	
울산	-	-	-	-	-	-	1,774	41.9 (1.0)		1,671	41.6 (1.3)		1,537	43.1 (1.4)	
경기	-	-	-	-	-	-	4,189	40.3 (1.1)		4,404	38.5 (0.9)		4,359	43.1 (0.8)	
강원	-	-	-	-	-	-	1,644	40.2 (1.5)		1,593	39.9 (1.2)		1,668	44.6 (1.5)	
충북	-	-	-	-	-	-	1,636	40.8 (1.9)		1,651	37.8 (1.7)		1,628	44.6 (1.5)	
충남	-	-	-	-	-	-	1,780	43.6 (1.6)		1,929	40.9 (1.3)		1,889	42.1 (1.8)	
전북	-	-	-	-	-	-	1,641	40.3 (1.7)		1,760	37.0 (1.7)		1,816	44.4 (1.9)	
전남	-	-	-	-	-	-	1,805	39.8 (1.5)		1,771	36.6 (1.7)		1,647	43.7 (1.2)	
경북	-	-	-	-	-	-	1,881	40.9 (1.1)		2,317	40.1 (1.6)		2,407	42.8 (1.2)	
경남	-	-	-	-	-	-	2,326	41.9 (2.0)		2,497	40.9 (1.8)		2,507	41.8 (1.6)	
제주	-	-	-	-	-	-	1,356	42.6 (1.7)		1,108	38.4 (1.8)		1,003	48.2 (1.7)	

※최근 30일 동안 체중 감소를 위해 노력한 적이 있는 사람의 분율

(계속: 월간 체중감소 시도율)

(단위: %)

구 분	'10		'11		'12		'13		'14	
	분석대상자수	분율(표준오차)	분석대상자수	분율(표준오차)	분석대상자수	분율(표준오차)	분석대상자수	분율(표준오차)	분석대상자수	분율(표준오차)
<b>남학생</b>										
<b>지 역</b>										
서울	4,018	24.7 (0.7)	5,428	24.6 (0.6)	5,266	23.9 (0.7)	5,604	21.9 (0.5)	5,537	23.9 (0.6)
부산	2,804	24.1 (0.8)	2,781	22.5 (0.9)	2,807	22.0 (0.6)	2,412	22.4 (0.9)	2,300	23.0 (0.8)
대구	2,650	25.2 (0.9)	2,391	24.8 (0.9)	2,624	20.3 (1.0)	2,161	20.8 (0.7)	2,063	22.3 (0.8)
인천	2,566	24.0 (1.1)	2,183	23.4 (0.7)	2,237	21.7 (0.9)	1,995	21.6 (0.7)	2,091	22.6 (1.0)
광주	2,149	22.8 (0.9)	1,714	24.2 (1.0)	1,689	23.3 (1.0)	1,589	21.9 (1.4)	1,544	19.7 (0.9)
대전	2,110	22.7 (1.0)	1,554	23.8 (0.8)	1,694	20.5 (1.0)	1,498	22.0 (1.1)	1,454	21.0 (1.0)
울산	2,170	24.5 (1.1)	1,453	26.5 (1.2)	1,329	21.6 (1.4)	1,314	22.1 (0.8)	1,179	24.4 (0.9)
경기	4,825	24.1 (0.7)	7,226	23.5 (0.6)	7,677	22.3 (0.5)	7,463	23.1 (0.5)	7,312	23.3 (0.5)
강원	1,771	25.9 (1.2)	1,360	23.7 (1.9)	1,235	22.1 (1.6)	1,185	25.6 (1.0)	1,463	23.9 (1.4)
충북	1,861	21.6 (0.8)	1,396	23.3 (1.1)	1,493	18.9 (0.9)	1,373	23.6 (1.0)	1,298	22.1 (1.4)
충남	1,975	26.7 (0.9)	1,792	24.1 (1.1)	1,680	23.2 (0.8)	1,623	22.5 (1.4)	1,648	25.5 (1.3)
전북	2,005	23.6 (0.8)	1,638	21.7 (1.2)	1,470	24.4 (1.2)	1,664	22.0 (1.9)	1,550	23.0 (0.9)
전남	1,752	24.2 (0.8)	1,623	22.6 (0.9)	1,436	21.1 (1.2)	1,459	21.5 (0.8)	1,608	22.2 (0.8)
경북	2,136	22.2 (0.8)	2,010	22.4 (1.0)	2,034	22.9 (1.3)	2,096	24.8 (0.6)	1,994	22.9 (1.0)
경남	2,318	25.4 (1.3)	2,419	25.8 (0.9)	2,570	22.3 (1.1)	2,351	24.5 (0.9)	2,414	22.5 (0.7)
제주	1,281	25.4 (0.4)	905	24.5 (1.2)	980	23.6 (1.2)	868	24.7 (1.7)	1,015	24.3 (1.6)
<b>여학생</b>										
전 체	34,847	43.4 (0.4)	37,770	45.5 (0.3)	35,965	43.5 (0.3)	35,780	44.7 (0.3)	35,590	45.1 (0.3)
<b>학 년</b>										
중1	5,949	40.2 (0.7)	6,180	42.4 (0.7)	5,998	38.8 (0.7)	5,788	39.0 (0.7)	5,583	41.6 (0.7)
중2	5,879	46.1 (0.9)	6,490	47.1 (0.6)	5,990	42.4 (0.6)	5,852	46.1 (0.7)	5,944	47.2 (0.7)
중3	5,786	48.8 (0.8)	6,254	49.4 (0.7)	6,026	47.6 (0.7)	5,969	48.3 (0.7)	6,066	49.4 (0.6)
고1	5,792	46.4 (0.7)	6,183	49.9 (0.7)	5,845	44.8 (0.8)	5,930	45.1 (0.7)	5,776	45.2 (0.7)
고2	5,851	46.5 (0.7)	6,554	49.4 (0.6)	6,094	48.5 (0.7)	6,270	48.7 (0.6)	6,143	46.9 (0.7)
고3	5,590	32.5 (0.9)	6,109	34.4 (0.9)	6,012	38.6 (0.9)	5,971	41.0 (0.8)	6,078	40.2 (0.8)
<b>학교급</b>										
중학교	17,614	45.1 (0.5)	18,924	46.3 (0.4)	18,014	43.1 (0.4)	17,609	44.5 (0.5)	17,593	46.2 (0.4)
고등학교	17,233	41.8 (0.5)	18,846	44.7 (0.5)	17,951	44.0 (0.5)	18,171	44.9 (0.4)	17,997	44.1 (0.5)
일 반 계 고	12,803	39.8 (0.6)	13,332	42.7 (0.5)	13,985	42.6 (0.6)	14,842	43.7 (0.4)	14,990	42.9 (0.5)
특성화계고	4,430	48.5 (0.9)	5,514	51.5 (0.7)	3,966	48.9 (1.0)	3,329	51.8 (1.1)	3,007	50.5 (0.9)
<b>지 역</b>										
서울	3,830	43.1 (0.8)	5,927	44.1 (0.7)	6,107	44.2 (0.7)	5,561	43.9 (0.7)	5,460	44.2 (0.8)
부산	2,499	42.6 (1.0)	2,376	43.1 (1.3)	2,132	41.1 (1.4)	2,237	44.6 (1.3)	2,136	44.1 (1.1)
대구	2,380	42.3 (1.3)	2,048	47.0 (1.2)	1,688	45.5 (2.3)	1,990	42.9 (1.2)	1,889	42.3 (1.4)
인천	2,442	44.2 (1.1)	2,333	45.2 (1.1)	2,065	44.4 (1.3)	2,145	46.8 (1.1)	2,029	45.6 (1.0)
광주	1,875	41.3 (1.5)	1,595	44.4 (1.7)	1,460	41.7 (2.3)	1,413	44.3 (2.1)	1,528	46.0 (1.3)
대전	1,764	42.1 (1.3)	1,449	44.7 (1.2)	1,281	45.2 (2.0)	1,449	44.9 (2.3)	1,512	44.3 (1.2)
울산	1,308	43.1 (1.3)	1,460	46.3 (1.4)	1,189	41.5 (1.3)	1,172	45.0 (1.4)	1,270	46.2 (1.6)
경기	4,219	43.3 (1.0)	7,201	46.7 (0.6)	7,981	42.0 (0.7)	7,856	44.5 (0.7)	7,846	45.2 (0.6)
강원	1,676	44.6 (1.9)	1,362	45.4 (1.6)	1,251	47.9 (1.5)	1,272	42.0 (2.0)	1,206	46.2 (1.4)
충북	1,639	45.3 (2.4)	1,577	44.4 (2.1)	1,260	42.6 (1.7)	1,352	44.1 (1.4)	1,438	47.1 (1.3)
충남	1,894	42.8 (1.8)	1,665	44.7 (1.7)	1,584	45.8 (0.9)	1,489	42.9 (1.6)	1,568	43.7 (1.6)
전북	1,773	45.3 (1.6)	1,744	45.8 (1.0)	1,663	43.8 (0.8)	1,519	46.5 (1.2)	1,462	46.1 (1.8)
전남	1,629	41.6 (1.2)	1,811	46.6 (1.1)	1,470	42.3 (0.8)	1,412	50.0 (1.5)	1,503	47.5 (1.0)
경북	2,379	42.8 (1.0)	2,018	46.4 (1.5)	1,721	43.3 (1.5)	1,828	44.5 (1.3)	1,771	47.1 (2.0)
경남	2,492	46.7 (1.6)	2,314	46.7 (1.8)	2,350	46.3 (1.2)	2,393	46.5 (0.9)	2,323	46.1 (1.3)
제주	1,048	45.4 (2.9)	890	45.8 (1.9)	763	43.0 (1.8)	692	44.3 (1.7)	649	42.7 (2.7)

결과표56. 월간 체중증가 시도율

(단위: %)

구 분	'05			'06			'07			'08			'09		
	분석대상자수	분율(표준오차)		분석대상자수	분율(표준오차)		분석대상자수	분율(표준오차)		분석대상자수	분율(표준오차)		분석대상자수	분율(표준오차)	
<b>전 체</b>															
전 체	-	-	-	-	-	-	74,698	7.8 (0.2)		75,238	6.7 (0.2)		75,066	6.5 (0.2)	
<b>학 년</b>															
중1	-	-	-	-	-	-	13,035	7.2 (0.3)		13,037	6.3 (0.2)		12,714	6.1 (0.3)	
중2	-	-	-	-	-	-	12,849	7.8 (0.3)		13,056	6.1 (0.3)		12,868	6.6 (0.3)	
중3	-	-	-	-	-	-	12,936	7.7 (0.3)		12,850	6.4 (0.3)		12,827	6.4 (0.3)	
고1	-	-	-	-	-	-	12,809	8.0 (0.4)		12,720	7.3 (0.4)		12,477	6.8 (0.4)	
고2	-	-	-	-	-	-	11,596	8.4 (0.4)		12,375	7.9 (0.4)		12,427	7.3 (0.4)	
고3	-	-	-	-	-	-	11,473	7.5 (0.4)		11,200	6.6 (0.4)		11,753	5.6 (0.3)	
<b>학교급</b>															
중학교	-	-	-	-	-	-	38,820	7.6 (0.2)		38,943	6.2 (0.2)		38,409	6.3 (0.2)	
고등학교	-	-	-	-	-	-	35,878	8.0 (0.3)		36,295	7.3 (0.3)		36,657	6.6 (0.3)	
일 반 계 고	-	-	-	-	-	-	25,051	7.4 (0.4)		26,808	6.7 (0.3)		27,380	5.9 (0.3)	
특성화계고	-	-	-	-	-	-	10,827	9.5 (0.5)		9,487	8.9 (0.6)		9,277	8.7 (0.6)	
<b>지 역</b>															
서울	-	-	-	-	-	-	8,402	7.6 (0.5)		8,077	6.1 (0.5)		8,207	5.7 (0.4)	
부산	-	-	-	-	-	-	5,530	8.2 (0.7)		5,501	7.0 (0.5)		5,468	7.0 (0.6)	
대구	-	-	-	-	-	-	5,163	8.3 (0.5)		5,053	8.2 (0.8)		5,063	7.5 (0.7)	
인천	-	-	-	-	-	-	5,122	7.1 (0.7)		5,240	6.8 (0.6)		5,126	6.4 (0.6)	
광주	-	-	-	-	-	-	4,076	8.1 (0.7)		4,011	6.3 (0.7)		4,110	6.5 (0.9)	
대전	-	-	-	-	-	-	3,870	7.5 (0.7)		4,011	7.3 (0.8)		3,948	5.7 (0.4)	
울산	-	-	-	-	-	-	3,723	9.2 (0.7)		3,665	7.8 (0.5)		3,635	7.1 (0.5)	
경기	-	-	-	-	-	-	8,761	7.5 (0.4)		9,332	6.2 (0.3)		9,430	6.0 (0.3)	
강원	-	-	-	-	-	-	3,352	7.9 (0.8)		3,520	5.9 (0.7)		3,553	6.7 (0.8)	
충북	-	-	-	-	-	-	3,601	8.1 (0.9)		3,657	7.3 (1.1)		3,636	6.7 (0.8)	
충남	-	-	-	-	-	-	3,740	6.3 (0.6)		3,910	7.6 (1.2)		3,852	6.9 (0.9)	
전북	-	-	-	-	-	-	3,548	7.1 (0.9)		3,757	8.1 (1.0)		3,799	6.7 (0.8)	
전남	-	-	-	-	-	-	3,661	8.0 (0.7)		3,581	7.4 (1.1)		3,381	7.9 (1.0)	
경북	-	-	-	-	-	-	4,497	8.8 (1.0)		4,589	7.0 (0.9)		4,589	7.5 (1.0)	
경남	-	-	-	-	-	-	5,014	8.2 (0.9)		4,849	6.8 (0.6)		4,933	7.1 (0.9)	
제주	-	-	-	-	-	-	2,638	7.9 (1.0)		2,485	6.3 (0.7)		2,336	5.4 (0.7)	
<b>남학생</b>															
전 체	-	-	-	-	-	-	39,466	12.5 (0.2)		39,278	11.2 (0.2)		39,612	10.6 (0.2)	
<b>학 년</b>															
중1	-	-	-	-	-	-	7,102	10.4 (0.4)		6,893	9.4 (0.3)		6,933	8.8 (0.4)	
중2	-	-	-	-	-	-	6,810	12.0 (0.4)		6,938	9.7 (0.4)		6,965	10.4 (0.5)	
중3	-	-	-	-	-	-	6,709	12.5 (0.4)		6,900	10.7 (0.4)		7,035	10.4 (0.5)	
고1	-	-	-	-	-	-	6,602	13.5 (0.5)		6,674	12.4 (0.5)		6,890	11.8 (0.6)	
고2	-	-	-	-	-	-	6,199	14.5 (0.5)		6,067	13.7 (0.6)		6,104	12.8 (0.5)	
고3	-	-	-	-	-	-	6,044	12.4 (0.4)		5,806	11.5 (0.5)		5,685	9.6 (0.5)	
<b>학교급</b>															
중학교	-	-	-	-	-	-	20,621	11.6 (0.3)		20,731	9.9 (0.2)		20,933	9.9 (0.3)	
고등학교	-	-	-	-	-	-	18,845	13.5 (0.3)		18,547	12.6 (0.3)		18,679	11.4 (0.3)	
일 반 계 고	-	-	-	-	-	-	13,278	12.8 (0.3)		14,247	11.8 (0.4)		14,278	10.3 (0.3)	
특성화계고	-	-	-	-	-	-	5,567	15.2 (0.4)		4,300	14.8 (0.7)		4,401	14.8 (0.7)	

※최근 30일 동안 체중 증가를 위해 노력한 적이 있는 사람의 분율

(계속: 월간 체증증가 시도율)

(단위: %)

구 분	'10		'11		'12		'13		'14	
	분석대상자수	분율(표준오차)	분석대상자수	분율(표준오차)	분석대상자수	분율(표준오차)	분석대상자수	분율(표준오차)	분석대상자수	분율(표준오차)
<b>전 체</b>										
전 체	73,238	6.6 (0.2)	75,643	7.0 (0.2)	74,186	5.9 (0.1)	72,435	5.7 (0.1)	72,060	5.8 (0.1)
<b>학 년</b>										
중1	12,468	6.1 (0.3)	12,728	6.5 (0.2)	12,362	5.9 (0.2)	12,199	4.8 (0.2)	11,661	5.4 (0.2)
중2	12,499	6.4 (0.3)	12,903	6.9 (0.3)	12,384	5.4 (0.2)	12,113	5.9 (0.3)	12,275	5.6 (0.2)
중3	12,603	7.0 (0.3)	12,843	7.4 (0.3)	12,551	5.6 (0.3)	12,218	5.9 (0.3)	12,220	5.4 (0.2)
고1	12,021	6.7 (0.4)	12,569	7.9 (0.4)	12,451	5.9 (0.3)	12,028	5.5 (0.3)	11,824	6.4 (0.3)
고2	12,124	7.3 (0.4)	12,508	7.3 (0.4)	12,315	6.6 (0.3)	11,865	6.4 (0.3)	12,152	5.9 (0.3)
고3	11,523	6.1 (0.4)	12,092	6.0 (0.3)	12,123	5.7 (0.3)	12,012	5.5 (0.3)	11,928	6.3 (0.3)
<b>학교급</b>										
중학교	37,570	6.5 (0.2)	38,474	7.0 (0.2)	37,297	5.6 (0.2)	36,530	5.6 (0.2)	36,156	5.5 (0.2)
고등학교	35,668	6.7 (0.3)	37,169	7.1 (0.3)	36,889	6.1 (0.2)	35,905	5.8 (0.2)	35,904	6.2 (0.2)
일 반 계 고	26,845	6.1 (0.3)	27,278	6.3 (0.3)	28,443	5.6 (0.2)	29,120	5.5 (0.2)	29,806	5.7 (0.2)
특성화계고	8,823	8.6 (0.7)	9,891	9.6 (0.7)	8,446	7.4 (0.6)	6,785	7.6 (0.7)	6,098	8.5 (0.6)
<b>지 역</b>										
서울	7,848	6.0 (0.4)	11,355	6.2 (0.3)	11,373	5.1 (0.4)	11,165	5.3 (0.3)	10,997	5.3 (0.3)
부산	5,303	6.8 (0.6)	5,157	7.3 (0.6)	4,939	5.9 (0.6)	4,649	5.3 (0.5)	4,436	6.1 (0.6)
대구	5,030	7.4 (0.7)	4,439	8.4 (0.8)	4,312	6.4 (0.6)	4,151	6.5 (0.6)	3,952	5.6 (0.6)
인천	5,008	6.1 (0.6)	4,516	6.4 (0.7)	4,302	5.9 (0.7)	4,140	5.9 (0.8)	4,120	6.2 (0.8)
광주	4,024	7.8 (1.3)	3,309	7.4 (0.8)	3,149	6.4 (0.8)	3,002	5.6 (0.7)	3,072	6.0 (0.7)
대전	3,874	6.7 (0.7)	3,003	7.1 (0.6)	2,975	6.3 (0.9)	2,947	6.0 (0.5)	2,966	5.8 (0.6)
울산	3,478	7.5 (0.7)	2,913	6.8 (0.7)	2,518	6.3 (0.7)	2,486	5.6 (0.7)	2,449	5.5 (0.5)
경기	9,044	6.6 (0.4)	14,427	6.9 (0.3)	15,658	5.6 (0.2)	15,319	5.7 (0.3)	15,158	6.0 (0.2)
강원	3,447	5.8 (0.8)	2,722	6.5 (0.9)	2,486	5.7 (0.8)	2,457	4.6 (0.7)	2,669	6.2 (0.8)
충북	3,500	6.1 (0.8)	2,973	6.8 (0.7)	2,753	6.9 (1.0)	2,725	5.9 (1.0)	2,736	6.1 (0.7)
충남	3,869	6.2 (0.8)	3,457	6.6 (0.7)	3,264	6.6 (0.8)	3,112	6.6 (1.1)	3,216	5.4 (0.5)
전북	3,778	6.2 (0.7)	3,382	6.0 (0.7)	3,133	6.3 (0.9)	3,183	4.7 (0.5)	3,012	5.8 (0.8)
전남	3,381	7.5 (0.7)	3,434	9.0 (1.2)	2,906	6.0 (0.7)	2,871	7.6 (1.1)	3,111	6.2 (0.6)
경북	4,515	6.6 (0.8)	4,028	6.6 (0.6)	3,755	6.0 (0.8)	3,924	5.8 (0.6)	3,765	6.2 (0.6)
경남	4,810	7.3 (0.8)	4,733	9.1 (1.1)	4,920	6.4 (0.6)	4,744	5.3 (0.5)	4,737	5.9 (0.8)
제주	2,329	5.7 (0.8)	1,795	5.7 (0.8)	1,743	4.7 (0.8)	1,560	5.3 (0.9)	1,664	5.6 (1.1)
<b>남학생</b>										
전 체	38,391	11.0 (0.2)	37,873	11.7 (0.2)	38,221	9.7 (0.2)	36,655	9.5 (0.2)	36,470	9.7 (0.2)
<b>학 년</b>										
중1	6,519	9.5 (0.4)	6,548	10.0 (0.4)	6,364	8.6 (0.3)	6,411	7.5 (0.3)	6,078	8.0 (0.3)
중2	6,620	10.3 (0.5)	6,413	11.4 (0.4)	6,394	8.9 (0.3)	6,261	9.4 (0.4)	6,331	8.5 (0.3)
중3	6,817	11.4 (0.5)	6,589	12.3 (0.5)	6,525	9.2 (0.4)	6,249	9.9 (0.4)	6,154	9.2 (0.4)
고1	6,229	11.4 (0.5)	6,386	13.6 (0.5)	6,606	10.1 (0.4)	6,098	9.7 (0.4)	6,048	11.0 (0.4)
고2	6,273	12.3 (0.6)	5,954	12.7 (0.5)	6,221	11.4 (0.4)	5,595	11.1 (0.5)	6,009	10.5 (0.4)
고3	5,933	10.7 (0.5)	5,983	10.2 (0.4)	6,111	9.7 (0.4)	6,041	9.5 (0.5)	5,850	11.0 (0.4)
<b>학교급</b>										
중학교	19,956	10.4 (0.3)	19,550	11.3 (0.3)	19,283	8.9 (0.2)	18,921	9.0 (0.2)	18,563	8.6 (0.2)
고등학교	18,435	11.5 (0.3)	18,323	12.2 (0.3)	18,938	10.4 (0.3)	17,734	10.1 (0.3)	17,907	10.8 (0.2)
일 반 계 고	14,042	10.6 (0.4)	13,946	10.9 (0.3)	14,458	9.7 (0.3)	14,278	9.6 (0.3)	14,816	10.1 (0.2)
특성화계고	4,393	14.3 (0.6)	4,377	16.3 (0.8)	4,480	12.7 (0.5)	3,456	12.3 (0.8)	3,091	13.8 (0.7)

(계속: 월간 체중증가 시도율)

(단위: %)

구 분	'05			'06			'07			'08			'09		
	분석대상자수	분율(표준오차)		분석대상자수	분율(표준오차)		분석대상자수	분율(표준오차)		분석대상자수	분율(표준오차)		분석대상자수	분율(표준오차)	
<b>남학생</b>															
<b>지 역</b>															
서울	-	-	-	-	-	-	4,403	12.4 (0.5)		4,122	10.2 (0.5)		4,224	9.2 (0.4)	
부산	-	-	-	-	-	-	2,903	13.2 (0.6)		2,793	11.7 (0.5)		2,748	11.8 (0.7)	
대구	-	-	-	-	-	-	2,626	12.7 (0.6)		2,618	13.4 (1.0)		2,682	12.4 (0.7)	
인천	-	-	-	-	-	-	2,576	11.7 (0.7)		2,830	11.2 (0.6)		2,792	10.6 (0.6)	
광주	-	-	-	-	-	-	2,193	12.7 (0.8)		2,183	10.8 (0.6)		2,253	11.0 (0.8)	
대전	-	-	-	-	-	-	2,262	12.0 (0.8)		2,088	11.9 (0.8)		2,230	9.3 (0.5)	
울산	-	-	-	-	-	-	1,949	15.1 (0.7)		1,994	12.6 (0.7)		2,098	11.4 (0.7)	
경기	-	-	-	-	-	-	4,572	11.8 (0.4)		4,928	10.0 (0.5)		5,071	9.8 (0.5)	
강원	-	-	-	-	-	-	1,708	12.2 (0.6)		1,927	10.1 (0.8)		1,885	11.0 (1.0)	
충북	-	-	-	-	-	-	1,965	13.3 (0.6)		2,006	11.9 (0.9)		2,008	10.5 (0.9)	
충남	-	-	-	-	-	-	1,960	10.5 (0.8)		1,981	13.3 (1.1)		1,963	11.1 (0.7)	
전북	-	-	-	-	-	-	1,907	11.6 (0.9)		1,997	13.6 (0.8)		1,983	11.3 (0.8)	
전남	-	-	-	-	-	-	1,856	12.8 (0.7)		1,810	12.8 (0.7)		1,734	12.9 (1.3)	
경북	-	-	-	-	-	-	2,616	14.1 (0.9)		2,272	11.4 (1.1)		2,182	12.1 (1.1)	
경남	-	-	-	-	-	-	2,688	13.8 (0.8)		2,352	11.6 (0.8)		2,426	12.1 (1.1)	
제주	-	-	-	-	-	-	1,282	12.9 (1.1)		1,377	10.8 (0.6)		1,333	9.7 (0.7)	
<b>여학생</b>															
<b>전 체</b>															
전 체	-	-	-	-	-	-	35,232	2.4 (0.1)		35,960	1.7 (0.1)		35,454	1.7 (0.1)	
<b>학 년</b>															
중1	-	-	-	-	-	-	5,933	3.4 (0.3)		6,144	2.7 (0.3)		5,781	2.9 (0.2)	
중2	-	-	-	-	-	-	6,039	3.0 (0.2)		6,118	1.9 (0.2)		5,903	2.3 (0.2)	
중3	-	-	-	-	-	-	6,227	2.4 (0.2)		5,950	1.4 (0.2)		5,792	1.8 (0.2)	
고1	-	-	-	-	-	-	6,207	1.8 (0.2)		6,046	1.6 (0.2)		5,587	1.1 (0.2)	
고2	-	-	-	-	-	-	5,397	1.6 (0.2)		6,308	1.5 (0.2)		6,323	1.1 (0.2)	
고3	-	-	-	-	-	-	5,429	1.9 (0.2)		5,394	1.0 (0.1)		6,068	1.2 (0.2)	
<b>학교급</b>															
중학교	-	-	-	-	-	-	18,199	2.9 (0.2)		18,212	2.0 (0.1)		17,476	2.3 (0.1)	
고등학교	-	-	-	-	-	-	17,033	1.8 (0.1)		17,748	1.4 (0.1)		17,978	1.1 (0.1)	
일 반 계 고	-	-	-	-	-	-	11,773	1.5 (0.1)		12,561	1.2 (0.1)		13,102	1.0 (0.1)	
특성화계고	-	-	-	-	-	-	5,260	2.7 (0.3)		5,187	1.9 (0.2)		4,876	1.4 (0.2)	
<b>지 역</b>															
서울	-	-	-	-	-	-	3,999	2.1 (0.3)		3,955	1.5 (0.2)		3,983	1.8 (0.2)	
부산	-	-	-	-	-	-	2,627	2.3 (0.3)		2,708	1.5 (0.2)		2,720	1.2 (0.2)	
대구	-	-	-	-	-	-	2,537	2.9 (0.2)		2,435	1.8 (0.3)		2,381	1.7 (0.2)	
인천	-	-	-	-	-	-	2,546	2.0 (0.3)		2,410	1.9 (0.2)		2,334	1.7 (0.3)	
광주	-	-	-	-	-	-	1,883	3.0 (0.3)		1,828	1.4 (0.3)		1,857	1.7 (0.2)	
대전	-	-	-	-	-	-	1,608	2.4 (0.6)		1,923	2.1 (0.3)		1,718	1.7 (0.3)	
울산	-	-	-	-	-	-	1,774	2.0 (0.3)		1,671	1.9 (0.3)		1,537	1.9 (0.2)	
경기	-	-	-	-	-	-	4,189	2.8 (0.3)		4,404	2.0 (0.2)		4,359	1.7 (0.2)	
강원	-	-	-	-	-	-	1,644	3.2 (0.4)		1,593	1.3 (0.3)		1,668	1.9 (0.3)	
충북	-	-	-	-	-	-	1,636	2.1 (0.3)		1,651	2.1 (0.4)		1,628	2.3 (0.4)	
충남	-	-	-	-	-	-	1,780	1.6 (0.3)		1,929	1.2 (0.3)		1,889	2.2 (0.3)	
전북	-	-	-	-	-	-	1,641	2.3 (0.6)		1,760	2.2 (0.4)		1,816	1.7 (0.4)	
전남	-	-	-	-	-	-	1,805	2.8 (0.5)		1,771	1.4 (0.3)		1,647	2.5 (0.4)	
경북	-	-	-	-	-	-	1,881	2.3 (0.4)		2,317	1.7 (0.5)		2,407	2.0 (0.4)	
경남	-	-	-	-	-	-	2,326	1.7 (0.2)		2,497	1.3 (0.3)		2,507	1.2 (0.3)	
제주	-	-	-	-	-	-	1,356	2.4 (0.3)		1,108	1.4 (0.3)		1,003	0.8 (0.2)	

※최근 30일 동안 체중 증가를 위해 노력한 적이 있는 사람의 분율



(계속: 월간 체증증가 시도율)

(단위: %)

구 분	'10		'11		'12		'13		'14	
	분석대상자수	분율(표준오차)	분석대상자수	분율(표준오차)	분석대상자수	분율(표준오차)	분석대상자수	분율(표준오차)	분석대상자수	분율(표준오차)
<b>남학생</b>										
<b>지 역</b>										
서울	4,018	10.2 (0.5)	5,428	10.3 (0.4)	5,266	8.6 (0.4)	5,604	8.7 (0.4)	5,537	9.0 (0.4)
부산	2,804	11.1 (0.7)	2,781	12.1 (0.7)	2,807	9.9 (0.5)	2,412	9.0 (0.6)	2,300	10.4 (0.6)
대구	2,650	12.1 (0.7)	2,391	13.6 (0.9)	2,624	10.1 (0.6)	2,161	11.0 (0.6)	2,063	9.1 (0.7)
인천	2,566	9.9 (0.7)	2,183	10.8 (0.8)	2,237	10.0 (0.9)	1,995	10.2 (0.8)	2,091	10.0 (1.0)
광주	2,149	13.7 (1.2)	1,714	12.7 (1.0)	1,689	10.3 (0.9)	1,589	9.7 (0.8)	1,544	9.7 (0.7)
대전	2,110	11.3 (0.7)	1,554	11.7 (0.9)	1,694	10.1 (1.0)	1,498	9.8 (0.7)	1,454	9.5 (0.7)
울산	2,170	12.2 (0.8)	1,453	10.8 (1.0)	1,329	10.2 (0.6)	1,314	9.0 (0.9)	1,179	8.4 (0.5)
경기	4,825	10.9 (0.6)	7,226	11.8 (0.4)	7,677	9.2 (0.3)	7,463	9.8 (0.4)	7,312	10.0 (0.3)
강원	1,771	9.5 (1.0)	1,360	10.7 (1.1)	1,235	9.3 (0.9)	1,185	7.1 (1.0)	1,463	10.2 (0.6)
충북	1,861	10.5 (0.9)	1,396	11.6 (1.2)	1,493	11.7 (0.9)	1,373	10.0 (1.1)	1,298	10.4 (0.6)
충남	1,975	9.9 (0.6)	1,792	11.1 (1.2)	1,680	11.2 (0.9)	1,623	11.3 (1.7)	1,648	8.7 (1.0)
전북	2,005	10.1 (0.6)	1,638	10.3 (0.5)	1,470	11.0 (0.8)	1,664	8.0 (0.7)	1,550	10.3 (0.6)
전남	1,752	12.1 (1.0)	1,623	15.2 (1.5)	1,436	9.7 (0.9)	1,459	13.2 (1.3)	1,608	10.4 (0.8)
경북	2,136	10.7 (0.8)	2,010	10.8 (1.0)	2,034	9.8 (0.9)	2,096	9.4 (0.7)	1,994	9.8 (0.7)
경남	2,318	12.2 (1.1)	2,419	15.0 (1.0)	2,570	10.5 (0.5)	2,351	8.6 (0.6)	2,414	10.3 (0.8)
제주	1,281	10.6 (0.7)	905	9.8 (0.9)	980	8.0 (0.5)	868	8.6 (1.0)	1,015	9.5 (1.0)
<b>여학생</b>										
전 체	34,847	1.7 (0.1)	37,770	1.7 (0.1)	35,965	1.6 (0.1)	35,780	1.5 (0.1)	35,590	1.6 (0.1)
<b>학 년</b>										
중1	5,949	2.4 (0.2)	6,180	2.6 (0.2)	5,998	3.0 (0.2)	5,788	1.9 (0.2)	5,583	2.6 (0.2)
중2	5,879	2.2 (0.2)	6,490	2.0 (0.2)	5,990	1.6 (0.2)	5,852	2.1 (0.2)	5,944	2.4 (0.2)
중3	5,786	2.0 (0.3)	6,254	2.1 (0.2)	6,026	1.7 (0.2)	5,969	1.5 (0.1)	6,066	1.3 (0.1)
고1	5,792	1.2 (0.2)	6,183	1.5 (0.2)	5,845	1.3 (0.2)	5,930	1.0 (0.1)	5,776	1.4 (0.1)
고2	5,851	1.5 (0.2)	6,554	1.0 (0.1)	6,094	1.1 (0.1)	6,270	1.2 (0.1)	6,143	0.9 (0.1)
고3	5,590	0.9 (0.1)	6,109	1.2 (0.1)	6,012	1.1 (0.1)	5,971	1.2 (0.2)	6,078	1.1 (0.1)
<b>학교급</b>										
중학교	17,614	2.2 (0.1)	18,924	2.2 (0.1)	18,014	2.1 (0.1)	17,609	1.8 (0.1)	17,593	2.0 (0.1)
고등학교	17,233	1.2 (0.1)	18,846	1.2 (0.1)	17,951	1.2 (0.1)	18,171	1.1 (0.1)	17,997	1.1 (0.1)
일반계고	12,803	1.1 (0.1)	13,332	1.1 (0.1)	13,985	1.1 (0.1)	14,842	1.0 (0.1)	14,990	1.0 (0.1)
특성화계고	4,430	1.7 (0.3)	5,514	1.6 (0.2)	3,966	1.3 (0.2)	3,329	1.5 (0.2)	3,007	1.7 (0.3)
<b>지 역</b>										
서울	3,830	1.5 (0.2)	5,927	1.6 (0.2)	6,107	1.3 (0.2)	5,561	1.7 (0.2)	5,460	1.4 (0.2)
부산	2,499	1.9 (0.3)	2,376	1.8 (0.3)	2,132	1.3 (0.3)	2,237	1.2 (0.3)	2,136	1.3 (0.3)
대구	2,380	1.8 (0.3)	2,048	2.3 (0.3)	1,688	2.2 (0.5)	1,990	1.4 (0.2)	1,889	1.6 (0.3)
인천	2,442	1.9 (0.3)	2,333	1.6 (0.3)	2,065	1.4 (0.2)	2,145	1.4 (0.3)	2,029	2.1 (0.3)
광주	1,875	1.4 (0.3)	1,595	1.7 (0.3)	1,460	2.3 (0.5)	1,413	1.3 (0.3)	1,528	2.0 (0.3)
대전	1,764	1.5 (0.2)	1,449	2.0 (0.4)	1,281	2.1 (0.3)	1,449	1.7 (0.3)	1,512	1.7 (0.3)
울산	1,308	1.9 (0.3)	1,460	1.9 (0.3)	1,189	1.7 (0.3)	1,172	1.8 (0.3)	1,270	2.2 (0.5)
경기	4,219	1.8 (0.2)	7,201	1.5 (0.1)	7,981	1.8 (0.1)	7,856	1.3 (0.1)	7,846	1.7 (0.2)
강원	1,676	1.7 (0.3)	1,362	2.0 (0.4)	1,251	1.6 (0.4)	1,272	1.9 (0.5)	1,206	1.8 (0.5)
충북	1,639	1.1 (0.3)	1,577	1.5 (0.3)	1,260	1.5 (0.3)	1,352	1.5 (0.3)	1,438	1.3 (0.3)
충남	1,894	2.0 (0.4)	1,665	1.7 (0.2)	1,584	1.5 (0.4)	1,489	1.4 (0.4)	1,568	1.8 (0.4)
전북	1,773	1.8 (0.3)	1,744	1.4 (0.3)	1,663	1.1 (0.3)	1,519	1.1 (0.2)	1,462	0.9 (0.2)
전남	1,629	2.4 (0.4)	1,811	2.2 (0.5)	1,470	1.9 (0.3)	1,412	1.4 (0.4)	1,503	1.6 (0.3)
경북	2,379	1.8 (0.3)	2,018	1.7 (0.3)	1,721	1.6 (0.5)	1,828	1.7 (0.3)	1,771	2.1 (0.5)
경남	2,492	1.6 (0.3)	2,314	2.3 (0.3)	2,350	1.7 (0.3)	2,393	1.6 (0.3)	2,323	1.0 (0.2)
제주	1,048	0.4 (0.2)	890	1.2 (0.6)	763	1.0 (0.4)	692	1.7 (0.5)	649	1.4 (0.7)

결과표57. 월간 체중유지 시도율

(단위: %)

구 분	'05			'06			'07			'08			'09		
	분석대상자수	분율(표준오차)		분석대상자수	분율(표준오차)		분석대상자수	분율(표준오차)		분석대상자수	분율(표준오차)		분석대상자수	분율(표준오차)	
<b>전 체</b>															
전 체	-	-	-	-	-	-	74,698	9.5 (0.1)		75,238	8.8 (0.1)		75,066	10.4 (0.1)	
<b>학 년</b>															
중1	-	-	-	-	-	-	13,035	11.5 (0.3)		13,037	11.6 (0.4)		12,714	13.2 (0.4)	
중2	-	-	-	-	-	-	12,849	10.8 (0.3)		13,056	9.7 (0.3)		12,868	11.3 (0.3)	
중3	-	-	-	-	-	-	12,936	9.3 (0.3)		12,850	8.6 (0.3)		12,827	10.0 (0.3)	
고1	-	-	-	-	-	-	12,809	8.7 (0.2)		12,720	7.7 (0.2)		12,477	9.6 (0.3)	
고2	-	-	-	-	-	-	11,596	8.4 (0.3)		12,375	7.9 (0.3)		12,427	9.5 (0.3)	
고3	-	-	-	-	-	-	11,473	7.5 (0.3)		11,200	7.3 (0.3)		11,753	8.7 (0.3)	
<b>학교급</b>															
중학교	-	-	-	-	-	-	38,820	10.5 (0.2)		38,943	9.9 (0.2)		38,409	11.5 (0.2)	
고등학교	-	-	-	-	-	-	35,878	8.2 (0.2)		36,295	7.6 (0.2)		36,657	9.3 (0.2)	
일 반 계 고	-	-	-	-	-	-	25,051	8.5 (0.2)		26,808	7.7 (0.2)		27,380	9.2 (0.2)	
특성화계고	-	-	-	-	-	-	10,827	7.6 (0.3)		9,487	7.4 (0.3)		9,277	9.5 (0.3)	
<b>지 역</b>															
서울	-	-	-	-	-	-	8,402	9.9 (0.3)		8,077	7.9 (0.3)		8,207	10.7 (0.4)	
부산	-	-	-	-	-	-	5,530	9.6 (0.4)		5,501	9.2 (0.4)		5,468	11.7 (0.4)	
대구	-	-	-	-	-	-	5,163	9.2 (0.4)		5,053	9.1 (0.4)		5,063	10.3 (0.4)	
인천	-	-	-	-	-	-	5,122	9.7 (0.4)		5,240	9.4 (0.3)		5,126	9.9 (0.4)	
광주	-	-	-	-	-	-	4,076	9.5 (0.4)		4,011	7.6 (0.5)		4,110	10.7 (0.5)	
대전	-	-	-	-	-	-	3,870	9.3 (0.4)		4,011	9.0 (0.4)		3,948	10.8 (0.7)	
울산	-	-	-	-	-	-	3,723	9.9 (0.5)		3,665	8.7 (0.4)		3,635	11.1 (0.6)	
경기	-	-	-	-	-	-	8,761	9.2 (0.4)		9,332	9.4 (0.4)		9,430	10.4 (0.3)	
강원	-	-	-	-	-	-	3,352	9.4 (0.5)		3,520	8.8 (0.5)		3,553	9.0 (0.5)	
충북	-	-	-	-	-	-	3,601	8.7 (0.4)		3,657	7.2 (0.6)		3,636	8.6 (0.6)	
충남	-	-	-	-	-	-	3,740	8.9 (0.5)		3,910	8.0 (0.7)		3,852	9.7 (0.6)	
전북	-	-	-	-	-	-	3,548	8.9 (0.6)		3,757	9.6 (0.5)		3,799	8.9 (0.8)	
전남	-	-	-	-	-	-	3,661	9.1 (0.5)		3,581	7.8 (0.6)		3,381	10.3 (0.7)	
경북	-	-	-	-	-	-	4,497	10.5 (0.5)		4,589	10.3 (0.5)		4,589	11.1 (0.6)	
경남	-	-	-	-	-	-	5,014	9.5 (0.5)		4,849	9.1 (0.5)		4,933	10.3 (0.5)	
제주	-	-	-	-	-	-	2,638	9.1 (0.7)		2,485	9.4 (0.5)		2,336	8.7 (0.6)	
<b>남학생</b>															
전 체	-	-	-	-	-	-	39,466	9.6 (0.2)		39,278	8.8 (0.2)		39,612	10.1 (0.2)	
<b>학 년</b>															
중1	-	-	-	-	-	-	7,102	11.9 (0.5)		6,893	11.2 (0.5)		6,933	12.7 (0.5)	
중2	-	-	-	-	-	-	6,810	10.9 (0.5)		6,938	9.8 (0.4)		6,965	11.7 (0.4)	
중3	-	-	-	-	-	-	6,709	9.9 (0.4)		6,900	8.6 (0.4)		7,035	9.6 (0.4)	
고1	-	-	-	-	-	-	6,602	8.4 (0.3)		6,674	7.6 (0.3)		6,890	8.8 (0.4)	
고2	-	-	-	-	-	-	6,199	8.3 (0.4)		6,067	7.8 (0.4)		6,104	9.8 (0.5)	
고3	-	-	-	-	-	-	6,044	7.3 (0.4)		5,806	7.3 (0.3)		5,685	8.1 (0.5)	
<b>학교급</b>															
중학교	-	-	-	-	-	-	20,621	10.9 (0.3)		20,731	9.9 (0.3)		20,933	11.3 (0.2)	
고등학교	-	-	-	-	-	-	18,845	8.0 (0.2)		18,547	7.6 (0.2)		18,679	8.9 (0.3)	
일 반 계 고	-	-	-	-	-	-	13,278	8.0 (0.3)		14,247	7.5 (0.2)		14,278	8.7 (0.3)	
특성화계고	-	-	-	-	-	-	5,567	8.0 (0.4)		4,300	7.7 (0.4)		4,401	9.7 (0.4)	

※최근 30일 동안 체중 유지를 위해 노력한 적이 있는 사람의 분율

(계속: 월간 체중유지 시도율)

(단위: %)

구 분	'10		'11		'12		'13		'14	
	분석대상자수	분율(표준오차)	분석대상자수	분율(표준오차)	분석대상자수	분율(표준오차)	분석대상자수	분율(표준오차)	분석대상자수	분율(표준오차)
<b>전 체</b>										
전 체	73,238	9.8 (0.1)	75,643	9.8 (0.1)	74,186	9.5 (0.1)	72,435	9.9 (0.1)	72,060	10.8 (0.1)
<b>학 년</b>										
중1	12,468	13.4 (0.4)	12,728	12.6 (0.3)	12,362	12.2 (0.3)	12,199	12.3 (0.3)	11,661	14.4 (0.3)
중2	12,499	10.4 (0.3)	12,903	11.2 (0.3)	12,384	10.5 (0.3)	12,113	11.2 (0.3)	12,275	12.0 (0.3)
중3	12,603	9.7 (0.4)	12,843	9.2 (0.3)	12,551	9.5 (0.3)	12,218	10.4 (0.3)	12,220	11.0 (0.3)
고1	12,021	9.3 (0.3)	12,569	9.0 (0.3)	12,451	8.5 (0.3)	12,028	8.4 (0.2)	11,824	10.0 (0.3)
고2	12,124	8.8 (0.3)	12,508	8.9 (0.3)	12,315	8.4 (0.3)	11,865	8.8 (0.3)	12,152	8.9 (0.2)
고3	11,523	7.2 (0.3)	12,092	8.1 (0.3)	12,123	8.4 (0.3)	12,012	8.4 (0.3)	11,928	9.1 (0.3)
<b>학교급</b>										
중학교	37,570	11.1 (0.2)	38,474	11.0 (0.2)	37,297	10.7 (0.2)	36,530	11.3 (0.2)	36,156	12.4 (0.2)
고등학교	35,668	8.5 (0.2)	37,169	8.7 (0.2)	36,889	8.4 (0.2)	35,905	8.5 (0.1)	35,904	9.3 (0.2)
일 반 계 고	26,845	8.7 (0.2)	27,278	8.7 (0.2)	28,443	8.6 (0.2)	29,120	8.5 (0.2)	29,806	9.5 (0.2)
특성화계고	8,823	7.8 (0.3)	9,891	8.5 (0.3)	8,446	7.8 (0.3)	6,785	8.7 (0.3)	6,098	8.6 (0.3)
<b>지 역</b>										
서울	7,848	10.8 (0.3)	11,355	10.5 (0.3)	11,373	10.3 (0.3)	11,165	10.4 (0.3)	10,997	11.1 (0.3)
부산	5,303	10.8 (0.4)	5,157	10.5 (0.5)	4,939	9.9 (0.5)	4,649	11.3 (0.5)	4,436	10.9 (0.4)
대구	5,030	9.9 (0.4)	4,439	9.6 (0.5)	4,312	9.5 (0.4)	4,151	9.8 (0.5)	3,952	11.1 (0.5)
인천	5,008	9.3 (0.3)	4,516	9.3 (0.5)	4,302	9.7 (0.6)	4,140	9.3 (0.4)	4,120	10.9 (0.5)
광주	4,024	10.2 (0.4)	3,309	9.6 (0.5)	3,149	9.0 (0.7)	3,002	10.6 (0.5)	3,072	9.9 (0.6)
대전	3,874	9.2 (0.5)	3,003	8.2 (0.4)	2,975	9.5 (0.5)	2,947	9.0 (0.5)	2,966	10.6 (0.5)
울산	3,478	10.3 (0.5)	2,913	10.1 (0.6)	2,518	10.5 (0.5)	2,486	10.5 (0.5)	2,449	12.3 (0.7)
경기	9,044	9.6 (0.3)	14,427	10.1 (0.3)	15,658	9.3 (0.3)	15,319	9.8 (0.3)	15,158	10.7 (0.3)
강원	3,447	8.3 (0.6)	2,722	8.4 (0.6)	2,486	8.0 (0.8)	2,457	8.7 (0.6)	2,669	10.6 (0.7)
충북	3,500	8.0 (0.6)	2,973	8.2 (0.5)	2,753	7.9 (0.4)	2,725	7.7 (0.5)	2,736	9.3 (0.6)
충남	3,869	9.4 (0.7)	3,457	9.3 (0.7)	3,264	8.3 (0.6)	3,112	10.1 (0.7)	3,216	10.7 (0.6)
전북	3,778	8.6 (0.4)	3,382	9.4 (0.5)	3,133	10.2 (0.7)	3,183	8.9 (0.5)	3,012	10.7 (0.8)
전남	3,381	10.5 (0.7)	3,434	9.9 (0.7)	2,906	8.8 (0.6)	2,871	9.1 (0.5)	3,111	10.7 (0.5)
경북	4,515	9.6 (0.6)	4,028	9.3 (0.6)	3,755	8.8 (0.6)	3,924	9.6 (0.6)	3,765	10.1 (0.6)
경남	4,810	9.3 (0.6)	4,733	9.9 (0.4)	4,920	10.5 (0.5)	4,744	10.1 (0.4)	4,737	11.5 (0.4)
제주	2,329	9.5 (0.6)	1,795	9.6 (0.4)	1,743	10.3 (0.7)	1,560	10.0 (0.8)	1,664	9.9 (0.7)
<b>남학생</b>										
전 체	38,391	9.8 (0.2)	37,873	9.6 (0.2)	38,221	9.5 (0.2)	36,655	9.5 (0.2)	36,470	10.3 (0.2)
<b>학 년</b>										
중1	6,519	14.2 (0.5)	6,548	12.1 (0.4)	6,364	12.3 (0.4)	6,411	12.4 (0.4)	6,078	13.8 (0.5)
중2	6,620	10.9 (0.4)	6,413	11.0 (0.4)	6,394	10.9 (0.4)	6,261	11.0 (0.4)	6,331	11.8 (0.4)
중3	6,817	9.9 (0.5)	6,589	9.2 (0.4)	6,525	9.8 (0.4)	6,249	9.8 (0.4)	6,154	10.6 (0.4)
고1	6,229	8.5 (0.4)	6,386	8.9 (0.4)	6,606	8.2 (0.3)	6,098	8.1 (0.4)	6,048	9.2 (0.4)
고2	6,273	8.6 (0.4)	5,954	8.5 (0.4)	6,221	8.5 (0.4)	5,595	8.6 (0.4)	6,009	8.4 (0.3)
고3	5,933	7.1 (0.4)	5,983	7.9 (0.4)	6,111	7.3 (0.3)	6,041	7.5 (0.3)	5,850	8.5 (0.3)
<b>학교급</b>										
중학교	19,956	11.6 (0.3)	19,550	10.7 (0.3)	19,283	11.0 (0.2)	18,921	11.1 (0.3)	18,563	12.0 (0.2)
고등학교	18,435	8.1 (0.2)	18,323	8.5 (0.2)	18,938	8.0 (0.2)	17,734	8.0 (0.2)	17,907	8.7 (0.2)
일 반 계 고	14,042	7.9 (0.3)	13,946	8.2 (0.2)	14,458	8.1 (0.2)	14,278	7.7 (0.2)	14,816	8.7 (0.2)
특성화계고	4,393	8.5 (0.4)	4,377	9.4 (0.4)	4,480	7.8 (0.4)	3,456	9.4 (0.4)	3,091	8.5 (0.5)

(계속: 월간 체중유지 시도율)

(단위: %)

구 분	'05			'06			'07			'08			'09		
	분석대상자수	분율(표준오차)		분석대상자수	분율(표준오차)		분석대상자수	분율(표준오차)		분석대상자수	분율(표준오차)		분석대상자수	분율(표준오차)	
<b>남학생</b>															
<b>지 역</b>															
서울	-	-	-	-	-	-	4,403	9.8 (0.4)		4,122	8.2 (0.5)		4,224	10.6 (0.5)	
부산	-	-	-	-	-	-	2,903	8.9 (0.5)		2,793	8.4 (0.5)		2,748	10.1 (0.5)	
대구	-	-	-	-	-	-	2,626	9.7 (0.5)		2,618	9.1 (0.5)		2,682	10.7 (0.5)	
인천	-	-	-	-	-	-	2,576	9.4 (0.8)		2,830	9.2 (0.5)		2,792	10.4 (0.6)	
광주	-	-	-	-	-	-	2,193	9.4 (0.5)		2,183	7.1 (0.8)		2,253	10.1 (0.6)	
대전	-	-	-	-	-	-	2,262	9.5 (0.5)		2,088	9.1 (0.6)		2,230	9.3 (0.7)	
울산	-	-	-	-	-	-	1,949	10.0 (0.8)		1,994	8.8 (0.6)		2,098	11.0 (0.8)	
경기	-	-	-	-	-	-	4,572	9.3 (0.6)		4,928	9.5 (0.5)		5,071	9.9 (0.4)	
강원	-	-	-	-	-	-	1,708	9.5 (0.8)		1,927	9.3 (0.7)		1,885	9.3 (0.6)	
충북	-	-	-	-	-	-	1,965	8.6 (0.6)		2,006	5.4 (0.5)		2,008	8.7 (0.8)	
충남	-	-	-	-	-	-	1,960	10.3 (0.7)		1,981	7.5 (0.6)		1,963	9.2 (0.7)	
전북	-	-	-	-	-	-	1,907	8.8 (0.8)		1,997	9.3 (0.5)		1,983	9.1 (1.1)	
전남	-	-	-	-	-	-	1,856	9.4 (0.8)		1,810	8.9 (0.6)		1,734	10.3 (1.1)	
경북	-	-	-	-	-	-	2,616	10.9 (0.7)		2,272	10.2 (0.6)		2,182	11.4 (0.8)	
경남	-	-	-	-	-	-	2,688	10.1 (0.8)		2,352	8.8 (0.9)		2,426	10.2 (0.9)	
제주	-	-	-	-	-	-	1,282	9.0 (1.1)		1,377	8.2 (0.4)		1,333	8.9 (0.7)	
<b>여학생</b>															
<b>전 체</b>															
전 체	-	-	-	-	-	-	35,232	9.3 (0.2)		35,960	8.9 (0.2)		35,454	10.7 (0.2)	
<b>학 년</b>															
중1	-	-	-	-	-	-	5,933	11.0 (0.5)		6,144	11.9 (0.5)		5,781	13.6 (0.6)	
중2	-	-	-	-	-	-	6,039	10.7 (0.5)		6,118	9.6 (0.5)		5,903	11.0 (0.5)	
중3	-	-	-	-	-	-	6,227	8.6 (0.4)		5,950	8.5 (0.4)		5,792	10.4 (0.4)	
고1	-	-	-	-	-	-	6,207	9.1 (0.4)		6,046	7.8 (0.3)		5,587	10.5 (0.5)	
고2	-	-	-	-	-	-	5,397	8.5 (0.5)		6,308	7.9 (0.4)		6,323	9.1 (0.4)	
고3	-	-	-	-	-	-	5,429	7.8 (0.4)		5,394	7.4 (0.4)		6,068	9.3 (0.4)	
<b>학교급</b>															
중학교	-	-	-	-	-	-	18,199	10.1 (0.3)		18,212	10.0 (0.3)		17,476	11.6 (0.3)	
고등학교	-	-	-	-	-	-	17,033	8.5 (0.3)		17,748	7.7 (0.2)		17,978	9.7 (0.2)	
일 반 계 고	-	-	-	-	-	-	11,773	9.0 (0.3)		12,561	8.0 (0.3)		13,102	9.8 (0.3)	
특성화계고	-	-	-	-	-	-	5,260	7.1 (0.4)		5,187	7.0 (0.3)		4,876	9.3 (0.4)	
<b>지 역</b>															
서울	-	-	-	-	-	-	3,999	10.0 (0.5)		3,955	7.6 (0.4)		3,983	10.8 (0.5)	
부산	-	-	-	-	-	-	2,627	10.4 (0.6)		2,708	10.2 (0.6)		2,720	13.6 (0.6)	
대구	-	-	-	-	-	-	2,537	8.6 (0.5)		2,435	9.1 (0.6)		2,381	9.8 (0.5)	
인천	-	-	-	-	-	-	2,546	10.0 (0.5)		2,410	9.6 (0.5)		2,334	9.4 (0.4)	
광주	-	-	-	-	-	-	1,883	9.6 (0.5)		1,828	8.0 (0.6)		1,857	11.3 (0.7)	
대전	-	-	-	-	-	-	1,608	9.0 (0.6)		1,923	8.9 (0.6)		1,718	12.6 (0.9)	
울산	-	-	-	-	-	-	1,774	9.7 (0.6)		1,671	8.6 (0.5)		1,537	11.3 (0.8)	
경기	-	-	-	-	-	-	4,189	9.1 (0.5)		4,404	9.2 (0.5)		4,359	10.9 (0.5)	
강원	-	-	-	-	-	-	1,644	9.3 (0.8)		1,593	8.3 (0.5)		1,668	8.8 (0.9)	
충북	-	-	-	-	-	-	1,636	8.8 (0.6)		1,651	9.3 (1.0)		1,628	8.5 (1.0)	
충남	-	-	-	-	-	-	1,780	7.2 (0.6)		1,929	8.5 (1.2)		1,889	10.2 (0.9)	
전북	-	-	-	-	-	-	1,641	9.0 (0.8)		1,760	9.9 (0.9)		1,816	8.8 (0.9)	
전남	-	-	-	-	-	-	1,805	8.8 (0.6)		1,771	6.6 (0.6)		1,647	10.3 (1.0)	
경북	-	-	-	-	-	-	1,881	10.1 (0.7)		2,317	10.5 (0.7)		2,407	10.8 (1.0)	
경남	-	-	-	-	-	-	2,326	8.7 (0.6)		2,497	9.4 (0.6)		2,507	10.3 (0.6)	
제주	-	-	-	-	-	-	1,356	9.2 (0.7)		1,108	10.7 (0.5)		1,003	8.5 (0.8)	

※최근 30일 동안 체중 유지를 위해 노력한 적이 있는 사람의 분율

(계속: 월간 체중유지 시도율)

(단위: %)

구 분	'10		'11		'12		'13		'14	
	분석대상자수	분율(표준오차)	분석대상자수	분율(표준오차)	분석대상자수	분율(표준오차)	분석대상자수	분율(표준오차)	분석대상자수	분율(표준오차)
<b>남학생</b>										
<b>지 역</b>										
서울	4,018	10.7 (0.4)	5,428	10.2 (0.4)	5,266	10.5 (0.4)	5,604	9.9 (0.4)	5,537	10.7 (0.4)
부산	2,804	11.0 (0.6)	2,781	9.7 (0.6)	2,807	9.7 (0.7)	2,412	10.8 (0.6)	2,300	10.1 (0.6)
대구	2,650	9.9 (0.5)	2,391	10.0 (0.7)	2,624	9.5 (0.5)	2,161	9.0 (0.7)	2,063	9.9 (0.6)
인천	2,566	9.7 (0.6)	2,183	9.2 (0.7)	2,237	9.2 (0.7)	1,995	9.6 (0.6)	2,091	10.0 (0.7)
광주	2,149	10.0 (0.5)	1,714	9.2 (0.7)	1,689	8.3 (0.7)	1,589	10.1 (0.7)	1,544	8.2 (0.7)
대전	2,110	8.1 (0.5)	1,554	7.9 (0.4)	1,694	9.2 (0.5)	1,498	9.2 (0.8)	1,454	10.5 (0.6)
울산	2,170	10.0 (0.6)	1,453	9.5 (0.9)	1,329	11.0 (0.9)	1,314	10.3 (0.6)	1,179	11.6 (0.9)
경기	4,825	9.3 (0.4)	7,226	9.9 (0.4)	7,677	9.2 (0.3)	7,463	9.6 (0.4)	7,312	10.2 (0.4)
강원	1,771	8.6 (0.6)	1,360	8.4 (1.3)	1,235	7.5 (0.5)	1,185	8.8 (0.3)	1,463	10.6 (1.0)
충북	1,861	9.1 (0.8)	1,396	8.4 (0.6)	1,493	8.2 (0.5)	1,373	7.1 (0.5)	1,298	8.6 (0.8)
충남	1,975	9.4 (0.8)	1,792	8.4 (0.5)	1,680	8.2 (0.7)	1,623	10.1 (1.1)	1,648	10.4 (1.1)
전북	2,005	8.9 (0.8)	1,638	9.4 (0.7)	1,470	10.4 (1.1)	1,664	8.6 (0.7)	1,550	10.4 (1.0)
전남	1,752	11.0 (1.0)	1,623	9.8 (1.2)	1,436	8.6 (1.0)	1,459	8.9 (0.7)	1,608	10.8 (0.7)
경북	2,136	9.8 (0.9)	2,010	9.1 (1.0)	2,034	8.9 (0.7)	2,096	8.8 (0.7)	1,994	10.1 (0.7)
경남	2,318	10.0 (1.0)	2,419	9.5 (0.6)	2,570	9.9 (0.5)	2,351	9.6 (0.4)	2,414	11.5 (0.7)
제주	1,281	10.4 (0.5)	905	11.0 (0.6)	980	11.2 (1.1)	868	9.4 (1.3)	1,015	9.0 (0.8)
<b>여학생</b>										
전 체	34,847	9.8 (0.2)	37,770	10.1 (0.2)	35,965	9.6 (0.2)	35,780	10.2 (0.2)	35,590	11.3 (0.2)
<b>학 년</b>										
중1	5,949	12.6 (0.4)	6,180	13.2 (0.4)	5,998	12.1 (0.4)	5,788	12.2 (0.5)	5,583	14.9 (0.5)
중2	5,879	9.8 (0.5)	6,490	11.4 (0.4)	5,990	10.1 (0.4)	5,852	11.4 (0.5)	5,944	12.2 (0.4)
중3	5,786	9.5 (0.5)	6,254	9.3 (0.4)	6,026	9.2 (0.4)	5,969	10.9 (0.4)	6,066	11.4 (0.4)
고1	5,792	10.3 (0.4)	6,183	9.1 (0.4)	5,845	8.9 (0.4)	5,930	8.6 (0.3)	5,776	10.8 (0.4)
고2	5,851	9.0 (0.4)	6,554	9.2 (0.4)	6,094	8.3 (0.4)	6,270	9.0 (0.4)	6,143	9.5 (0.3)
고3	5,590	7.4 (0.4)	6,109	8.3 (0.4)	6,012	9.5 (0.4)	5,971	9.5 (0.4)	6,078	9.7 (0.4)
<b>학교급</b>										
중학교	17,614	10.6 (0.3)	18,924	11.3 (0.3)	18,014	10.4 (0.3)	17,609	11.5 (0.3)	17,593	12.8 (0.3)
고등학교	17,233	8.9 (0.2)	18,846	8.9 (0.2)	17,951	8.9 (0.2)	18,171	9.0 (0.2)	17,997	10.0 (0.2)
일 반 계 고	12,803	9.5 (0.3)	13,332	9.3 (0.3)	13,985	9.2 (0.3)	14,842	9.3 (0.2)	14,990	10.2 (0.3)
특성화계고	4,430	7.0 (0.4)	5,514	7.5 (0.4)	3,966	7.9 (0.4)	3,329	7.7 (0.5)	3,007	8.7 (0.4)
<b>지 역</b>										
서울	3,830	10.9 (0.5)	5,927	10.8 (0.4)	6,107	10.2 (0.4)	5,561	11.0 (0.5)	5,460	11.5 (0.4)
부산	2,499	10.5 (0.7)	2,376	11.6 (0.7)	2,132	10.1 (0.6)	2,237	11.8 (0.8)	2,136	11.8 (0.6)
대구	2,380	9.8 (0.6)	2,048	9.1 (0.6)	1,688	9.5 (0.7)	1,990	10.7 (0.6)	1,889	12.4 (0.8)
인천	2,442	8.9 (0.5)	2,333	9.4 (0.6)	2,065	10.1 (0.8)	2,145	9.0 (0.6)	2,029	12.0 (0.7)
광주	1,875	10.4 (0.6)	1,595	10.0 (0.7)	1,460	9.7 (1.2)	1,413	11.0 (0.9)	1,528	11.8 (0.7)
대전	1,764	10.6 (0.7)	1,449	8.5 (0.8)	1,281	9.8 (0.9)	1,449	8.7 (0.6)	1,512	10.8 (0.8)
울산	1,308	10.8 (0.8)	1,460	10.7 (0.6)	1,189	9.9 (0.8)	1,172	10.8 (0.6)	1,270	13.0 (0.9)
경기	4,219	10.0 (0.5)	7,201	10.4 (0.4)	7,981	9.5 (0.3)	7,856	10.0 (0.3)	7,846	11.2 (0.4)
강원	1,676	7.9 (0.8)	1,362	8.5 (0.7)	1,251	8.5 (1.4)	1,272	8.7 (1.4)	1,206	10.5 (0.8)
충북	1,639	6.7 (0.5)	1,577	8.0 (0.7)	1,260	7.6 (0.7)	1,352	8.3 (0.8)	1,438	10.1 (0.7)
충남	1,894	9.4 (1.0)	1,665	10.3 (1.5)	1,584	8.4 (0.9)	1,489	10.2 (0.9)	1,568	10.9 (0.8)
전북	1,773	8.2 (0.7)	1,744	9.4 (0.8)	1,663	9.8 (0.5)	1,519	9.3 (0.7)	1,462	11.1 (0.9)
전남	1,629	10.0 (0.9)	1,811	9.9 (0.6)	1,470	9.1 (0.7)	1,412	9.4 (0.5)	1,503	10.6 (0.7)
경북	2,379	9.5 (0.6)	2,018	9.4 (0.8)	1,721	8.8 (0.8)	1,828	10.5 (1.0)	1,771	10.1 (1.1)
경남	2,492	8.4 (0.8)	2,314	10.3 (0.6)	2,350	11.1 (0.9)	2,393	10.8 (0.6)	2,323	11.6 (0.7)
제주	1,048	8.6 (1.0)	890	8.1 (0.7)	763	9.3 (0.7)	692	10.7 (1.1)	649	10.9 (1.3)

결과표58. 월간 체중감소 시도자의 부적절한 체중감소방법 시도율

(단위: %)

구 분	'05			'06			'07			'08			'09		
	분석대상자수	분율(표준오차)		분석대상자수	분율(표준오차)		분석대상자수	분율(표준오차)		분석대상자수	분율(표준오차)		분석대상자수	분율(표준오차)	
<b>전 체</b>															
전 체	-	-	-	-	-	-	23,499	23.1 (0.3)		22,985	18.3 (0.3)		24,513	17.6 (0.3)	
<b>학 년</b>															
중1	-	-	-	-	-	-	3,876	20.0 (0.7)		3,738	14.7 (0.7)		4,011	14.0 (0.8)	
중2	-	-	-	-	-	-	4,085	21.2 (0.7)		4,122	16.5 (0.7)		4,251	16.2 (0.6)	
중3	-	-	-	-	-	-	4,355	22.0 (0.8)		4,053	17.2 (0.7)		4,419	18.4 (0.6)	
고1	-	-	-	-	-	-	4,237	23.5 (0.9)		4,191	18.7 (0.7)		4,299	18.9 (0.7)	
고2	-	-	-	-	-	-	3,927	24.6 (0.7)		4,017	21.7 (0.9)		4,365	18.9 (0.7)	
고3	-	-	-	-	-	-	3,019	28.8 (1.1)		2,864	21.8 (1.0)		3,168	19.7 (0.9)	
<b>학교급</b>															
중학교	-	-	-	-	-	-	12,316	21.1 (0.4)		11,913	16.2 (0.4)		12,681	16.3 (0.4)	
고등학교	-	-	-	-	-	-	11,183	25.3 (0.6)		11,072	20.6 (0.6)		11,832	19.1 (0.5)	
일 반 계 고	-	-	-	-	-	-	7,349	22.5 (0.7)		7,536	17.9 (0.7)		8,418	17.4 (0.5)	
특성화계고	-	-	-	-	-	-	3,834	31.7 (1.1)		3,536	26.7 (1.0)		3,414	23.7 (1.1)	
<b>지 역</b>															
서울	-	-	-	-	-	-	2,684	22.7 (0.8)		2,613	19.0 (0.9)		2,813	17.9 (0.7)	
부산	-	-	-	-	-	-	1,811	23.4 (1.2)		1,578	16.6 (1.2)		1,718	15.3 (0.7)	
대구	-	-	-	-	-	-	1,688	20.7 (1.0)		1,563	17.0 (1.0)		1,684	15.3 (0.9)	
인천	-	-	-	-	-	-	1,677	20.9 (1.2)		1,640	18.2 (1.2)		1,638	18.6 (1.2)	
광주	-	-	-	-	-	-	1,239	26.7 (2.0)		1,120	18.3 (1.9)		1,246	17.8 (1.0)	
대전	-	-	-	-	-	-	1,133	22.4 (1.4)		1,209	19.5 (1.5)		1,213	20.3 (1.5)	
울산	-	-	-	-	-	-	1,193	25.2 (1.5)		1,118	20.6 (1.0)		1,159	19.5 (1.8)	
경기	-	-	-	-	-	-	2,733	21.8 (0.9)		2,790	17.2 (0.7)		3,078	16.8 (0.9)	
강원	-	-	-	-	-	-	1,027	28.5 (1.9)		1,085	18.8 (1.4)		1,142	20.4 (1.2)	
충북	-	-	-	-	-	-	1,139	25.5 (1.1)		1,146	18.4 (1.2)		1,172	17.4 (1.2)	
충남	-	-	-	-	-	-	1,182	24.5 (1.3)		1,228	17.1 (1.4)		1,242	19.5 (1.4)	
전북	-	-	-	-	-	-	1,123	23.2 (1.4)		1,100	19.9 (1.4)		1,299	18.1 (1.5)	
전남	-	-	-	-	-	-	1,076	26.7 (1.6)		1,055	21.2 (1.7)		1,105	18.7 (1.8)	
경북	-	-	-	-	-	-	1,334	23.7 (1.7)		1,425	17.2 (1.5)		1,531	19.5 (1.2)	
경남	-	-	-	-	-	-	1,588	22.9 (1.3)		1,545	19.5 (2.1)		1,667	17.0 (0.9)	
제주	-	-	-	-	-	-	872	24.1 (1.3)		770	18.6 (1.4)		806	17.0 (1.2)	
<b>남학생</b>															
전 체	-	-	-	-	-	-	8,965	17.8 (0.5)		8,731	13.4 (0.5)		9,225	13.1 (0.4)	
<b>학 년</b>															
중1	-	-	-	-	-	-	1,672	17.5 (1.1)		1,585	13.0 (0.9)		1,794	11.9 (0.9)	
중2	-	-	-	-	-	-	1,555	16.5 (1.0)		1,585	14.0 (1.1)		1,614	12.6 (0.9)	
중3	-	-	-	-	-	-	1,548	15.0 (1.0)		1,470	12.8 (1.0)		1,641	13.2 (1.0)	
고1	-	-	-	-	-	-	1,500	17.5 (1.1)		1,543	11.8 (1.0)		1,612	15.1 (1.3)	
고2	-	-	-	-	-	-	1,509	19.1 (1.0)		1,380	13.9 (1.1)		1,413	12.9 (1.1)	
고3	-	-	-	-	-	-	1,181	22.8 (1.5)		1,168	15.4 (1.2)		1,151	13.0 (1.2)	
<b>학교급</b>															
중학교	-	-	-	-	-	-	4,775	16.3 (0.6)		4,640	13.3 (0.6)		5,049	12.6 (0.5)	
고등학교	-	-	-	-	-	-	4,190	19.6 (0.7)		4,091	13.6 (0.7)		4,176	13.7 (0.7)	
일 반 계 고	-	-	-	-	-	-	2,833	17.8 (0.8)		3,042	12.2 (0.8)		3,171	11.8 (0.7)	
특성화계고	-	-	-	-	-	-	1,357	23.6 (1.4)		1,049	16.9 (1.5)		1,005	18.9 (1.9)	

※월간 체중감소 시도자 중에서 최근 30일 동안 부적절한 방법(단식, 의사처방 없이 마음대로 살 빼는 약 먹음, 설사약 또는 이뇨제, 식사 후 구토, 한 가지 음식만 먹는 다이어트)으로 체중 감소를 시도한 적이 있는 사람의 분율

(계속: 월간 체중감소 시도자의 부적절한 체중감소방법 시도율)

(단위: %)

구 분	'10		'11		'12		'13		'14	
	분석대상자수	분율(표준오차)	분석대상자수	분율(표준오차)	분석대상자수	분율(표준오차)	분석대상자수	분율(표준오차)	분석대상자수	분율(표준오차)
<b>전 체</b>										
전 체	24,583	19.3 (0.4)	26,406	18.6 (0.3)	24,166	17.9 (0.3)	24,555	18.2 (0.3)	24,432	16.9 (0.3)
<b>학 년</b>										
중1	4,100	15.7 (0.7)	4,296	13.1 (0.6)	3,836	13.4 (0.6)	3,711	14.9 (0.6)	3,694	14.4 (0.6)
중2	4,390	17.1 (0.8)	4,616	17.1 (0.6)	3,939	15.4 (0.6)	4,265	15.7 (0.6)	4,167	14.7 (0.6)
중3	4,485	19.8 (0.7)	4,729	20.1 (0.6)	4,262	18.0 (0.6)	4,271	18.4 (0.7)	4,288	15.9 (0.6)
고1	4,186	18.9 (0.8)	4,627	19.8 (0.7)	4,043	17.5 (0.6)	3,985	18.7 (0.6)	3,969	17.7 (0.7)
고2	4,255	20.7 (0.8)	4,723	20.2 (0.6)	4,358	20.1 (0.7)	4,375	20.0 (0.6)	4,386	17.8 (0.6)
고3	3,167	24.6 (1.0)	3,415	21.8 (0.8)	3,728	22.5 (0.8)	3,948	21.1 (0.8)	3,928	20.4 (0.7)
<b>학교급</b>										
중학교	12,975	17.6 (0.5)	13,641	16.9 (0.4)	12,037	15.7 (0.4)	12,247	16.4 (0.4)	12,149	15.0 (0.3)
고등학교	11,608	21.2 (0.6)	12,765	20.5 (0.4)	12,129	20.0 (0.5)	12,308	19.9 (0.5)	12,283	18.6 (0.4)
일 반 계 고	8,446	19.1 (0.6)	8,875	18.7 (0.5)	9,112	18.1 (0.5)	9,730	18.8 (0.5)	9,992	17.8 (0.5)
특성화계고	3,162	27.0 (1.1)	3,890	25.8 (0.9)	3,017	25.3 (1.0)	2,578	24.8 (1.1)	2,291	22.1 (0.9)
<b>지 역</b>										
서울	2,661	20.4 (0.9)	3,961	18.7 (0.7)	3,977	18.2 (0.7)	3,687	17.6 (0.7)	3,740	16.6 (0.6)
부산	1,745	17.9 (0.9)	1,670	18.8 (1.0)	1,494	16.2 (1.1)	1,568	16.8 (1.2)	1,477	15.3 (1.0)
대구	1,678	18.0 (1.1)	1,544	17.2 (1.0)	1,302	17.0 (1.5)	1,316	16.1 (1.1)	1,261	15.1 (1.2)
인천	1,697	18.5 (1.1)	1,564	18.0 (1.2)	1,422	18.0 (1.0)	1,434	16.8 (1.5)	1,400	16.1 (1.2)
광주	1,285	18.6 (1.1)	1,116	19.2 (1.3)	996	18.4 (1.3)	991	19.9 (1.3)	1,013	13.3 (0.9)
대전	1,237	17.7 (1.2)	1,026	15.6 (0.9)	936	17.8 (2.0)	1,002	20.1 (1.6)	985	15.5 (1.1)
울산	1,076	17.9 (1.3)	1,072	18.5 (1.2)	770	17.4 (1.9)	817	18.8 (1.2)	874	15.0 (1.5)
경기	2,992	18.8 (1.0)	5,122	18.9 (0.6)	5,059	16.8 (0.6)	5,273	18.1 (0.6)	5,220	17.6 (0.6)
강원	1,185	22.3 (1.8)	932	22.6 (1.6)	848	24.1 (2.1)	861	22.8 (2.0)	906	20.0 (1.6)
충북	1,179	20.0 (1.7)	1,047	20.9 (1.4)	844	17.2 (1.3)	916	20.9 (1.9)	960	17.3 (1.0)
충남	1,336	20.9 (1.3)	1,202	18.3 (1.3)	1,121	19.1 (1.2)	1,032	18.5 (1.1)	1,099	18.9 (0.9)
전북	1,269	17.6 (1.3)	1,174	19.9 (1.4)	1,097	19.4 (1.6)	1,077	17.6 (1.3)	1,039	18.2 (1.7)
전남	1,102	18.4 (1.6)	1,212	16.9 (1.3)	896	17.7 (1.6)	1,033	18.5 (1.3)	1,072	18.8 (1.2)
경북	1,541	17.7 (1.1)	1,421	17.7 (1.3)	1,201	17.2 (1.8)	1,364	18.9 (1.4)	1,279	15.7 (0.9)
경남	1,784	22.6 (1.0)	1,721	18.6 (1.5)	1,646	19.4 (1.1)	1,672	17.7 (1.3)	1,608	17.5 (1.2)
제주	816	21.1 (1.8)	622	20.8 (1.8)	557	17.9 (1.6)	512	21.3 (2.4)	499	18.3 (2.0)
<b>남학생</b>										
전 체	9,339	15.2 (0.5)	9,107	13.5 (0.4)	8,521	14.0 (0.4)	8,381	12.9 (0.4)	8,368	13.4 (0.4)
<b>학 년</b>										
중1	1,664	15.5 (1.1)	1,683	11.2 (0.8)	1,501	12.5 (0.8)	1,471	13.6 (1.0)	1,367	12.2 (0.9)
중2	1,675	13.2 (0.9)	1,550	12.2 (0.9)	1,367	11.7 (0.9)	1,511	12.3 (0.9)	1,362	12.1 (0.9)
중3	1,676	15.4 (1.2)	1,613	14.5 (0.9)	1,375	14.5 (0.9)	1,385	11.7 (0.9)	1,321	12.0 (0.9)
고1	1,450	13.1 (1.2)	1,538	13.0 (1.0)	1,453	13.2 (0.9)	1,277	12.2 (0.8)	1,373	13.3 (1.0)
고2	1,548	14.7 (1.2)	1,485	13.8 (0.9)	1,411	14.1 (1.0)	1,306	12.8 (1.0)	1,476	14.5 (1.0)
고3	1,326	19.8 (1.5)	1,238	17.0 (1.0)	1,414	17.8 (1.1)	1,431	14.6 (1.0)	1,469	15.5 (1.0)
<b>학교급</b>										
중학교	5,015	14.7 (0.6)	4,846	12.6 (0.5)	4,243	12.9 (0.5)	4,367	12.5 (0.5)	4,050	12.1 (0.6)
고등학교	4,324	15.8 (0.8)	4,261	14.4 (0.6)	4,278	15.1 (0.6)	4,014	13.3 (0.6)	4,318	14.5 (0.6)
일 반 계 고	3,306	14.4 (1.0)	3,210	13.5 (0.6)	3,174	13.7 (0.6)	3,156	12.0 (0.6)	3,547	13.8 (0.7)
특성화계고	1,018	20.0 (1.3)	1,051	17.2 (1.3)	1,104	18.8 (1.2)	858	18.4 (1.8)	771	17.5 (1.3)

(계속: 월간 체중감소 시도자의 부적절한 체중감소방법 시도율)

(단위: %)

구 분	'05			'06			'07			'08			'09		
	분석대상자수	분율(표준오차)		분석대상자수	분율(표준오차)		분석대상자수	분율(표준오차)		분석대상자수	분율(표준오차)		분석대상자수	분율(표준오차)	
<b>남학생</b>															
<b>지 역</b>															
서울	-	-	-	-	-	-	1,040	18.4 (1.2)		987	14.4 (1.1)		1,052	13.9 (1.0)	
부산	-	-	-	-	-	-	695	17.0 (1.6)		600	12.1 (1.4)		616	12.8 (1.3)	
대구	-	-	-	-	-	-	606	17.4 (1.2)		605	9.2 (1.0)		643	10.9 (1.3)	
인천	-	-	-	-	-	-	621	14.3 (1.5)		641	13.2 (1.3)		604	11.9 (1.3)	
광주	-	-	-	-	-	-	489	19.8 (1.6)		460	11.9 (1.3)		500	13.9 (2.9)	
대전	-	-	-	-	-	-	508	16.4 (1.3)		462	12.8 (1.8)		546	15.4 (2.5)	
울산	-	-	-	-	-	-	442	19.0 (1.8)		434	15.4 (1.8)		514	13.9 (1.5)	
경기	-	-	-	-	-	-	1,064	16.5 (1.2)		1,088	12.4 (1.1)		1,209	12.0 (1.0)	
강원	-	-	-	-	-	-	354	20.9 (2.9)		444	14.3 (1.2)		413	17.3 (2.4)	
충북	-	-	-	-	-	-	454	20.5 (2.0)		478	13.8 (1.4)		432	12.5 (1.7)	
충남	-	-	-	-	-	-	436	21.8 (1.4)		432	14.9 (2.7)		425	13.2 (1.8)	
전북	-	-	-	-	-	-	424	17.3 (2.1)		415	12.1 (1.7)		495	12.4 (2.2)	
전남	-	-	-	-	-	-	388	18.3 (2.0)		355	16.2 (2.2)		389	12.7 (2.9)	
경북	-	-	-	-	-	-	573	18.7 (2.3)		473	12.6 (1.8)		487	16.9 (2.6)	
경남	-	-	-	-	-	-	585	18.5 (2.1)		505	17.2 (2.7)		561	12.4 (1.4)	
제주	-	-	-	-	-	-	286	21.6 (3.2)		352	14.5 (2.2)		339	13.0 (1.7)	
<b>여학생</b>															
<b>전 체</b>															
전 체	-	-	-	-	-	-	14,534	26.4 (0.4)		14,254	21.4 (0.5)		15,288	20.4 (0.4)	
<b>학 년</b>															
중1	-	-	-	-	-	-	2,204	21.9 (0.9)		2,153	16.0 (0.9)		2,217	15.6 (1.1)	
중2	-	-	-	-	-	-	2,530	24.2 (0.9)		2,537	18.1 (1.0)		2,637	18.3 (0.8)	
중3	-	-	-	-	-	-	2,807	26.1 (0.9)		2,583	19.8 (1.0)		2,778	21.3 (0.9)	
고1	-	-	-	-	-	-	2,737	27.1 (1.3)		2,648	22.8 (0.9)		2,687	21.0 (0.8)	
고2	-	-	-	-	-	-	2,418	28.0 (1.0)		2,637	26.5 (1.2)		2,952	22.4 (1.0)	
고3	-	-	-	-	-	-	1,838	33.0 (1.5)		1,696	26.7 (1.4)		2,017	24.2 (1.3)	
<b>학교급</b>															
중학교	-	-	-	-	-	-	7,541	24.2 (0.5)		7,273	18.1 (0.5)		7,632	18.6 (0.5)	
고등학교	-	-	-	-	-	-	6,993	28.9 (0.7)		6,981	25.1 (0.7)		7,656	22.3 (0.6)	
일 반 계 고	-	-	-	-	-	-	4,516	25.5 (0.8)		4,494	21.8 (0.9)		5,247	20.8 (0.6)	
특성화계고	-	-	-	-	-	-	2,477	36.7 (1.3)		2,487	32.6 (1.1)		2,409	26.4 (1.5)	
<b>지 역</b>															
서울	-	-	-	-	-	-	1,644	25.4 (1.0)		1,626	22.0 (1.1)		1,761	20.4 (0.9)	
부산	-	-	-	-	-	-	1,116	27.8 (1.5)		978	19.8 (1.5)		1,102	16.9 (0.8)	
대구	-	-	-	-	-	-	1,082	22.9 (1.4)		958	22.7 (1.2)		1,041	18.2 (0.9)	
인천	-	-	-	-	-	-	1,056	25.1 (1.3)		999	21.3 (1.6)		1,034	22.2 (1.4)	
광주	-	-	-	-	-	-	750	30.9 (2.5)		660	22.5 (2.7)		746	20.1 (1.3)	
대전	-	-	-	-	-	-	625	26.3 (1.9)		747	23.7 (1.9)		667	23.9 (1.6)	
울산	-	-	-	-	-	-	751	29.4 (1.7)		684	24.0 (1.4)		645	23.3 (2.3)	
경기	-	-	-	-	-	-	1,669	25.1 (1.1)		1,702	20.2 (0.9)		1,869	19.7 (1.1)	
강원	-	-	-	-	-	-	673	32.8 (1.9)		641	21.6 (2.2)		729	22.0 (1.4)	
충북	-	-	-	-	-	-	685	28.7 (1.2)		668	21.9 (1.9)		740	20.0 (1.8)	
충남	-	-	-	-	-	-	746	26.1 (1.8)		796	18.5 (1.7)		817	23.1 (1.9)	
전북	-	-	-	-	-	-	699	26.7 (1.4)		685	24.2 (1.5)		804	21.6 (2.0)	
전남	-	-	-	-	-	-	688	31.7 (1.8)		700	24.3 (1.8)		716	22.1 (2.1)	
경북	-	-	-	-	-	-	761	27.0 (2.2)		952	20.0 (2.2)		1,044	21.0 (1.3)	
경남	-	-	-	-	-	-	1,003	25.5 (1.4)		1,040	20.9 (2.8)		1,106	20.0 (1.1)	
제주	-	-	-	-	-	-	586	25.5 (1.0)		418	21.7 (2.1)		467	19.3 (2.1)	

※월간 체중감소 시도자 중에서 최근 30일 동안 부적절한 방법(단식, 의사처방 없이 마음대로 살 빼는 약 먹음, 설사약 또는 이뇨제, 식사 후 구토, 한 가지 음식만 먹는 다이어트)으로 체중 감소를 시도한 적이 있는 사람의 분율



(계속: 월간 체중감소 시도자의 부적절한 체중감소방법 시도율)

(단위: %)

구 분	'10		'11		'12		'13		'14	
	분석대상자수	분율(표준오차)	분석대상자수	분율(표준오차)	분석대상자수	분율(표준오차)	분석대상자수	분율(표준오차)	분석대상자수	분율(표준오차)
<b>남학생</b>										
<b>지 역</b>										
서울	1,010	16.8 (1.6)	1,352	15.8 (1.0)	1,263	15.4 (1.1)	1,246	12.0 (0.9)	1,310	13.3 (0.8)
부산	678	14.6 (1.4)	638	12.5 (1.4)	619	15.4 (1.4)	543	13.0 (1.6)	539	9.9 (1.1)
대구	655	13.4 (1.1)	595	12.7 (1.4)	537	9.3 (1.0)	446	9.3 (1.3)	465	12.3 (1.4)
인천	620	12.4 (1.3)	513	10.8 (1.2)	493	15.0 (1.7)	438	9.9 (1.5)	470	12.1 (1.9)
광주	500	12.3 (1.1)	409	13.9 (1.4)	389	13.2 (1.4)	342	14.8 (1.5)	299	10.3 (1.6)
대전	491	12.4 (1.3)	366	10.6 (1.0)	358	10.5 (1.6)	339	12.5 (2.0)	311	9.3 (1.1)
울산	529	13.6 (1.1)	386	14.2 (1.6)	286	14.2 (2.1)	292	13.7 (2.0)	284	8.6 (1.4)
경기	1,154	14.8 (1.4)	1,731	12.8 (0.8)	1,724	12.7 (0.8)	1,737	12.9 (0.8)	1,694	14.2 (1.0)
강원	466	15.9 (1.6)	330	16.3 (2.7)	270	18.6 (2.9)	296	20.2 (3.6)	344	14.9 (2.9)
충북	409	12.5 (1.4)	323	16.9 (1.9)	304	12.3 (1.3)	310	19.9 (3.3)	278	12.1 (1.8)
충남	517	15.3 (1.4)	439	12.0 (1.1)	389	16.8 (2.2)	383	13.5 (2.0)	414	17.7 (2.0)
전북	480	16.3 (2.3)	367	13.9 (2.5)	356	16.6 (2.5)	380	11.1 (1.4)	369	14.8 (2.8)
전남	409	14.2 (2.8)	377	14.7 (2.4)	287	13.6 (2.1)	329	11.0 (1.5)	362	17.1 (1.6)
경북	504	13.7 (1.5)	451	10.5 (1.6)	451	16.0 (1.7)	528	15.3 (1.9)	459	13.7 (2.1)
경남	583	21.4 (2.0)	615	13.3 (1.5)	564	12.8 (0.8)	562	11.6 (1.4)	545	14.9 (1.7)
제주	334	16.6 (2.1)	215	15.6 (2.1)	231	12.3 (1.7)	210	13.1 (2.1)	225	13.8 (2.4)
<b>여학생</b>										
전 체	15,244	21.9 (0.5)	17,299	21.7 (0.3)	15,645	20.1 (0.4)	16,174	21.2 (0.4)	16,064	18.8 (0.3)
<b>학 년</b>										
중1	2,436	15.9 (0.9)	2,613	14.4 (0.7)	2,335	14.1 (0.8)	2,240	15.8 (0.8)	2,327	15.7 (0.7)
중2	2,715	19.5 (1.1)	3,066	19.7 (0.8)	2,572	17.4 (0.8)	2,754	17.6 (0.8)	2,805	16.0 (0.7)
중3	2,809	22.3 (0.9)	3,116	23.2 (0.8)	2,887	19.7 (0.8)	2,886	21.8 (0.8)	2,967	17.7 (0.7)
고1	2,736	22.3 (1.1)	3,089	23.4 (0.9)	2,590	19.9 (0.8)	2,708	21.8 (0.8)	2,596	20.1 (0.8)
고2	2,707	24.2 (1.1)	3,238	23.8 (0.8)	2,947	23.2 (0.8)	3,069	23.8 (0.8)	2,910	19.7 (0.7)
고3	1,841	28.2 (1.3)	2,177	25.1 (1.1)	2,314	25.7 (1.1)	2,517	25.3 (1.1)	2,459	23.8 (1.0)
<b>학교급</b>										
중학교	7,960	19.5 (0.7)	8,795	19.4 (0.4)	7,794	17.3 (0.5)	7,880	18.6 (0.5)	8,099	16.5 (0.4)
고등학교	7,284	24.6 (0.7)	8,504	24.0 (0.5)	7,851	22.8 (0.6)	8,294	23.6 (0.5)	7,965	21.1 (0.5)
일 반 계 고	5,140	22.2 (0.8)	5,665	21.7 (0.6)	5,938	20.6 (0.6)	6,574	22.4 (0.6)	6,445	20.2 (0.5)
특성화계고	2,144	31.0 (1.4)	2,839	30.5 (0.9)	1,913	29.3 (1.2)	1,720	28.8 (1.2)	1,520	25.0 (1.3)
<b>지 역</b>										
서울	1,651	22.6 (1.1)	2,609	20.4 (0.9)	2,714	19.9 (0.8)	2,441	20.7 (0.8)	2,430	18.5 (0.8)
부산	1,067	20.1 (1.3)	1,032	22.7 (1.2)	875	16.7 (1.5)	1,025	18.9 (1.5)	938	18.5 (1.2)
대구	1,023	21.2 (1.6)	949	20.0 (1.1)	765	21.0 (1.9)	870	19.9 (1.4)	796	16.8 (1.6)
인천	1,077	22.2 (1.3)	1,051	22.0 (1.2)	929	19.6 (1.2)	996	20.3 (1.8)	930	18.2 (1.3)
광주	785	22.3 (1.3)	707	22.3 (1.5)	607	21.5 (1.9)	649	22.6 (1.5)	714	14.7 (1.1)
대전	746	20.9 (1.5)	660	18.6 (1.4)	578	21.4 (2.5)	663	24.2 (2.0)	674	18.7 (1.3)
울산	547	20.9 (1.9)	686	21.3 (1.8)	484	19.3 (2.5)	525	21.6 (1.8)	590	18.9 (1.6)
경기	1,838	21.3 (1.4)	3,391	22.2 (0.7)	3,335	19.2 (0.8)	3,536	21.1 (0.8)	3,526	19.5 (0.7)
강원	719	26.4 (2.9)	602	26.3 (2.1)	578	26.9 (2.4)	565	24.5 (1.7)	562	22.9 (1.8)
충북	770	24.0 (2.2)	724	23.3 (1.6)	540	19.7 (1.4)	606	21.5 (1.6)	682	20.0 (1.0)
충남	819	24.8 (1.6)	763	22.0 (1.8)	732	20.5 (1.6)	649	21.4 (1.5)	685	19.7 (1.4)
전북	789	18.3 (1.7)	807	23.0 (1.7)	741	21.0 (2.1)	697	21.0 (1.5)	670	20.0 (1.8)
전남	693	21.1 (1.5)	835	18.1 (1.2)	609	19.9 (2.1)	704	22.0 (1.2)	710	19.7 (1.5)
경북	1,037	20.1 (1.6)	970	21.8 (1.2)	750	17.9 (2.6)	836	21.1 (1.7)	820	16.8 (0.9)
경남	1,201	23.3 (1.6)	1,106	22.0 (2.0)	1,082	22.9 (1.6)	1,110	21.2 (1.7)	1,063	18.9 (1.6)
제주	482	23.9 (2.2)	407	23.8 (2.2)	326	21.3 (1.5)	302	26.2 (2.8)	274	21.1 (3.0)

결과표59. 신체이미지 왜곡 인지율

(단위: %)

구 분	'05			'06			'07			'08			'09		
	분석대상자수	분율(표준오차)		분석대상자수	분율(표준오차)		분석대상자수	분율(표준오차)		분석대상자수	분율(표준오차)		분석대상자수	분율(표준오차)	
<b>전 체</b>															
전 체	-	-	-	-	-	-	-	-	-	63,970	28.2 (0.3)		63,815	30.3 (0.3)	
<b>학 년</b>															
중1	-	-	-	-	-	-	-	-	-	11,084	28.5 (0.5)		10,771	29.1 (0.5)	
중2	-	-	-	-	-	-	-	-	-	11,151	27.7 (0.4)		11,002	30.3 (0.5)	
중3	-	-	-	-	-	-	-	-	-	11,027	28.3 (0.6)		10,971	29.5 (0.5)	
고1	-	-	-	-	-	-	-	-	-	10,800	27.2 (0.6)		10,632	30.9 (0.8)	
고2	-	-	-	-	-	-	-	-	-	10,611	28.9 (0.6)		10,607	30.0 (0.6)	
고3	-	-	-	-	-	-	-	-	-	9,297	28.8 (0.7)		9,832	32.4 (0.6)	
<b>학교급</b>															
중학교	-	-	-	-	-	-	-	-	-	33,262	28.2 (0.3)		32,744	29.6 (0.3)	
고등학교	-	-	-	-	-	-	-	-	-	30,708	28.3 (0.4)		31,071	31.1 (0.5)	
일 반 계 고	-	-	-	-	-	-	-	-	-	22,892	28.5 (0.5)		23,371	31.2 (0.6)	
특성화계고	-	-	-	-	-	-	-	-	-	7,816	27.5 (0.8)		7,700	30.9 (0.9)	
<b>지 역</b>															
서울	-	-	-	-	-	-	-	-	-	6,789	29.1 (0.7)		6,943	30.9 (0.8)	
부산	-	-	-	-	-	-	-	-	-	4,703	28.7 (0.9)		4,632	29.1 (0.9)	
대구	-	-	-	-	-	-	-	-	-	4,266	28.5 (0.9)		4,303	30.8 (0.9)	
인천	-	-	-	-	-	-	-	-	-	4,444	29.2 (1.0)		4,364	29.7 (1.0)	
광주	-	-	-	-	-	-	-	-	-	3,506	27.6 (0.7)		3,600	32.0 (1.2)	
대전	-	-	-	-	-	-	-	-	-	3,436	27.9 (1.1)		3,304	30.4 (1.0)	
울산	-	-	-	-	-	-	-	-	-	3,154	28.5 (0.8)		3,123	32.2 (0.9)	
경기	-	-	-	-	-	-	-	-	-	8,014	27.8 (0.6)		8,072	30.3 (0.6)	
강원	-	-	-	-	-	-	-	-	-	2,944	27.6 (1.4)		2,980	27.9 (0.9)	
충북	-	-	-	-	-	-	-	-	-	3,063	27.0 (1.0)		3,089	29.4 (1.1)	
충남	-	-	-	-	-	-	-	-	-	3,265	26.5 (1.4)		3,222	30.2 (1.5)	
전북	-	-	-	-	-	-	-	-	-	3,224	28.3 (1.4)		3,243	31.5 (1.9)	
전남	-	-	-	-	-	-	-	-	-	3,113	28.0 (1.2)		2,943	29.0 (1.2)	
경북	-	-	-	-	-	-	-	-	-	3,890	27.6 (1.5)		3,903	30.2 (1.2)	
경남	-	-	-	-	-	-	-	-	-	4,141	28.4 (1.0)		4,208	30.8 (1.3)	
제주	-	-	-	-	-	-	-	-	-	2,018	28.7 (0.8)		1,886	29.6 (1.6)	
<b>남학생</b>															
전 체	-	-	-	-	-	-	-	-	-	32,833	22.8 (0.3)		33,003	24.6 (0.3)	
<b>학 년</b>															
중1	-	-	-	-	-	-	-	-	-	5,826	27.5 (0.7)		5,756	28.9 (0.7)	
중2	-	-	-	-	-	-	-	-	-	5,819	24.3 (0.6)		5,840	26.2 (0.7)	
중3	-	-	-	-	-	-	-	-	-	5,817	22.1 (0.6)		5,886	23.2 (0.6)	
고1	-	-	-	-	-	-	-	-	-	5,582	20.4 (0.5)		5,789	23.4 (0.7)	
고2	-	-	-	-	-	-	-	-	-	5,113	21.3 (0.7)		5,124	22.4 (0.7)	
고3	-	-	-	-	-	-	-	-	-	4,676	20.7 (0.7)		4,608	23.9 (0.7)	
<b>학교급</b>															
중학교	-	-	-	-	-	-	-	-	-	17,462	24.6 (0.4)		17,482	26.0 (0.4)	
고등학교	-	-	-	-	-	-	-	-	-	15,371	20.8 (0.3)		15,521	23.2 (0.4)	
일 반 계 고	-	-	-	-	-	-	-	-	-	11,846	21.4 (0.4)		11,864	23.2 (0.4)	
특성화계고	-	-	-	-	-	-	-	-	-	3,525	19.2 (0.7)		3,657	23.2 (1.0)	

※2007년 소아청소년 성장도표 연령별 체질량지수 기준 85백분위수 미만인 자 중에서 자신의 체형을 살이 켜 편이라고 인지하는 사람의 분율  
 체질량지수(BMI)=체중(kg)/[신장(m)]<sup>2</sup>

(계속: 신체이미지 왜곡 인지율)

(단위: %)

구 분	'10		'11		'12		'13		'14	
	분석대상자수	분율(표준오차)	분석대상자수	분율(표준오차)	분석대상자수	분율(표준오차)	분석대상자수	분율(표준오차)	분석대상자수	분율(표준오차)
<b>전 체</b>										
전 체	62,238	29.5 (0.3)	64,281	29.0 (0.2)	62,589	28.6 (0.3)	60,176	28.8 (0.3)	59,852	28.4 (0.3)
<b>학 년</b>										
중1	10,445	28.1 (0.5)	10,687	27.1 (0.5)	10,316	26.0 (0.5)	10,189	24.4 (0.5)	9,781	23.5 (0.4)
중2	10,656	29.4 (0.5)	11,038	27.6 (0.5)	10,418	27.4 (0.5)	10,016	27.0 (0.5)	10,192	26.1 (0.5)
중3	10,815	28.9 (0.6)	10,986	28.6 (0.5)	10,649	28.7 (0.5)	10,261	28.3 (0.5)	10,193	27.4 (0.5)
고1	10,314	29.4 (0.7)	10,759	29.2 (0.6)	10,604	28.5 (0.6)	9,995	30.6 (0.7)	9,896	29.9 (0.6)
고2	10,402	30.3 (0.6)	10,736	30.2 (0.5)	10,517	30.2 (0.6)	9,931	31.0 (0.6)	10,075	31.0 (0.6)
고3	9,606	31.2 (0.7)	10,075	31.0 (0.6)	10,085	30.7 (0.6)	9,784	31.2 (0.6)	9,715	31.9 (0.6)
<b>학교급</b>										
중학교	31,916	28.8 (0.3)	32,711	27.8 (0.3)	31,383	27.4 (0.3)	30,466	26.6 (0.3)	30,166	25.7 (0.3)
고등학교	30,322	30.3 (0.5)	31,570	30.1 (0.4)	31,206	29.8 (0.5)	29,710	30.9 (0.5)	29,686	30.9 (0.4)
일 반 계 고	22,998	30.5 (0.6)	23,316	30.4 (0.5)	24,297	29.8 (0.5)	24,368	31.2 (0.5)	24,843	31.2 (0.5)
특성화계고	7,324	29.4 (0.9)	8,254	29.3 (0.9)	6,909	29.7 (0.9)	5,342	29.6 (1.1)	4,843	29.7 (1.1)
<b>지 역</b>										
서울	6,686	29.7 (1.0)	9,596	28.6 (0.7)	9,695	28.4 (0.7)	9,444	29.1 (0.7)	9,178	29.5 (0.7)
부산	4,489	29.4 (0.9)	4,380	29.4 (0.9)	4,171	28.3 (1.0)	3,874	28.5 (1.0)	3,666	27.3 (0.9)
대구	4,315	30.1 (1.0)	3,798	28.7 (1.1)	3,648	29.4 (1.2)	3,453	27.6 (0.9)	3,306	28.1 (1.3)
인천	4,270	31.2 (1.1)	3,844	27.3 (1.2)	3,610	26.2 (1.1)	3,398	28.2 (1.2)	3,376	26.8 (1.2)
광주	3,534	29.7 (1.3)	2,833	28.7 (1.0)	2,693	29.1 (0.9)	2,535	29.2 (1.6)	2,608	27.4 (1.8)
대전	3,322	30.2 (1.4)	2,562	28.5 (0.9)	2,524	29.3 (1.8)	2,444	29.4 (1.5)	2,485	29.4 (1.3)
울산	2,959	31.5 (1.1)	2,495	32.6 (0.9)	2,148	30.3 (1.4)	2,070	29.5 (1.3)	2,033	29.8 (1.3)
경기	7,672	28.7 (0.6)	12,404	29.6 (0.5)	13,385	28.9 (0.5)	12,742	28.9 (0.5)	12,794	28.6 (0.5)
강원	2,876	30.3 (1.5)	2,232	27.5 (1.3)	2,011	26.4 (2.0)	1,995	27.7 (1.9)	2,146	27.9 (1.6)
충북	2,949	29.6 (1.2)	2,503	27.6 (1.3)	2,298	28.1 (1.7)	2,256	29.4 (1.5)	2,266	28.4 (0.9)
충남	3,212	28.7 (1.3)	2,908	29.0 (1.3)	2,706	30.3 (1.5)	2,533	27.6 (1.6)	2,609	26.6 (1.4)
전북	3,257	30.6 (1.6)	2,912	30.0 (1.1)	2,595	27.4 (1.1)	2,634	28.5 (1.4)	2,481	27.4 (1.3)
전남	2,919	28.3 (1.3)	2,965	28.4 (1.4)	2,436	28.7 (1.4)	2,447	30.3 (1.9)	2,579	29.4 (1.0)
경북	3,806	27.9 (1.2)	3,373	28.8 (1.0)	3,107	29.0 (1.6)	3,180	28.9 (1.1)	3,064	28.3 (1.0)
경남	4,079	30.2 (1.2)	4,001	28.9 (1.2)	4,145	29.3 (1.2)	3,959	29.4 (1.2)	3,959	28.1 (1.0)
제주	1,893	31.9 (1.3)	1,475	29.6 (1.6)	1,417	29.1 (1.9)	1,212	26.3 (1.3)	1,302	29.3 (1.8)
<b>남학생</b>										
전 체	31,925	23.3 (0.3)	31,748	22.6 (0.2)	31,934	22.2 (0.2)	30,132	22.0 (0.2)	29,875	21.7 (0.2)
<b>학 년</b>										
중1	5,383	26.2 (0.7)	5,455	26.2 (0.7)	5,298	24.8 (0.6)	5,364	22.5 (0.6)	5,090	22.4 (0.6)
중2	5,521	25.5 (0.7)	5,427	23.5 (0.6)	5,336	22.8 (0.6)	5,189	23.1 (0.6)	5,257	22.1 (0.6)
중3	5,711	22.4 (0.6)	5,513	21.7 (0.6)	5,458	22.6 (0.6)	5,203	21.4 (0.6)	5,058	20.7 (0.5)
고1	5,234	21.1 (0.6)	5,396	21.0 (0.6)	5,556	20.0 (0.5)	4,992	21.0 (0.6)	4,957	20.4 (0.5)
고2	5,267	22.8 (0.6)	5,058	21.7 (0.5)	5,287	21.8 (0.6)	4,581	22.0 (0.6)	4,890	22.0 (0.6)
고3	4,809	22.3 (0.7)	4,899	21.8 (0.6)	4,999	21.4 (0.6)	4,803	22.0 (0.6)	4,623	22.6 (0.6)
<b>학교급</b>										
중학교	16,615	24.6 (0.4)	16,395	23.7 (0.3)	16,092	23.4 (0.3)	15,756	22.3 (0.3)	15,405	21.7 (0.3)
고등학교	15,310	22.1 (0.4)	15,353	21.5 (0.3)	15,842	21.1 (0.3)	14,376	21.7 (0.4)	14,470	21.6 (0.3)
일 반 계 고	11,697	22.5 (0.4)	11,673	22.0 (0.4)	12,180	21.3 (0.4)	11,655	22.0 (0.4)	12,027	22.0 (0.3)
특성화계고	3,613	20.8 (0.7)	3,680	19.7 (0.7)	3,662	20.2 (0.7)	2,721	20.1 (0.8)	2,443	20.2 (0.8)

(계속: 신체이미지 왜곡 인지율)

(단위: %)

구 분	'05			'06			'07			'08			'09		
	분석대상자수	분율(표준오차)		분석대상자수	분율(표준오차)		분석대상자수	분율(표준오차)		분석대상자수	분율(표준오차)		분석대상자수	분율(표준오차)	
<b>남학생</b>															
<b>지 역</b>															
서울	-	-	-	-	-	-	-	-	-	3,406	23.5 (0.7)		3,497	25.3 (0.7)	
부산	-	-	-	-	-	-	-	-	-	2,335	23.9 (1.0)		2,254	23.1 (0.6)	
대구	-	-	-	-	-	-	-	-	-	2,132	24.0 (0.8)		2,186	25.7 (1.0)	
인천	-	-	-	-	-	-	-	-	-	2,349	23.0 (0.8)		2,327	23.1 (0.7)	
광주	-	-	-	-	-	-	-	-	-	1,885	23.9 (0.8)		1,945	28.8 (2.3)	
대전	-	-	-	-	-	-	-	-	-	1,720	21.2 (0.9)		1,801	24.4 (0.8)	
울산	-	-	-	-	-	-	-	-	-	1,681	22.9 (0.9)		1,779	26.6 (0.9)	
경기	-	-	-	-	-	-	-	-	-	4,161	22.2 (0.8)		4,238	24.5 (0.7)	
강원	-	-	-	-	-	-	-	-	-	1,585	23.3 (1.2)		1,554	22.3 (0.9)	
충북	-	-	-	-	-	-	-	-	-	1,673	22.2 (1.0)		1,685	23.3 (1.1)	
충남	-	-	-	-	-	-	-	-	-	1,634	19.8 (0.7)		1,624	23.8 (1.2)	
전북	-	-	-	-	-	-	-	-	-	1,719	23.2 (1.2)		1,675	25.1 (1.6)	
전남	-	-	-	-	-	-	-	-	-	1,566	22.1 (0.9)		1,504	24.3 (1.2)	
경북	-	-	-	-	-	-	-	-	-	1,903	21.2 (1.4)		1,832	25.8 (1.3)	
경남	-	-	-	-	-	-	-	-	-	1,990	23.6 (1.2)		2,038	24.1 (1.2)	
제주	-	-	-	-	-	-	-	-	-	1,094	25.2 (0.9)		1,064	22.9 (1.0)	
<b>여학생</b>															
<b>전 체</b>															
전 체	-	-	-	-	-	-	-	-	-	31,137	34.1 (0.3)		30,812	36.5 (0.3)	
<b>학 년</b>															
중1	-	-	-	-	-	-	-	-	-	5,258	29.7 (0.7)		5,015	29.2 (0.7)	
중2	-	-	-	-	-	-	-	-	-	5,332	31.4 (0.6)		5,162	34.8 (0.6)	
중3	-	-	-	-	-	-	-	-	-	5,210	35.1 (0.9)		5,085	36.3 (0.7)	
고1	-	-	-	-	-	-	-	-	-	5,218	34.6 (0.8)		4,843	39.3 (0.9)	
고2	-	-	-	-	-	-	-	-	-	5,498	36.9 (0.7)		5,483	38.4 (0.7)	
고3	-	-	-	-	-	-	-	-	-	4,621	37.3 (1.0)		5,224	41.1 (0.8)	
<b>학교급</b>															
중학교	-	-	-	-	-	-	-	-	-	15,800	32.1 (0.4)		15,262	33.4 (0.4)	
고등학교	-	-	-	-	-	-	-	-	-	15,337	36.3 (0.5)		15,550	39.6 (0.4)	
일 반 계 고	-	-	-	-	-	-	-	-	-	11,046	36.0 (0.6)		11,507	39.4 (0.4)	
특성화계고	-	-	-	-	-	-	-	-	-	4,291	37.2 (0.8)		4,043	40.2 (1.0)	
<b>지 역</b>															
서울	-	-	-	-	-	-	-	-	-	3,383	35.0 (0.8)		3,446	36.8 (0.9)	
부산	-	-	-	-	-	-	-	-	-	2,368	34.1 (1.0)		2,378	35.8 (1.0)	
대구	-	-	-	-	-	-	-	-	-	2,134	33.6 (1.0)		2,117	36.4 (1.0)	
인천	-	-	-	-	-	-	-	-	-	2,095	35.7 (0.8)		2,037	36.6 (0.9)	
광주	-	-	-	-	-	-	-	-	-	1,621	31.5 (0.8)		1,655	35.4 (1.0)	
대전	-	-	-	-	-	-	-	-	-	1,716	34.9 (1.1)		1,503	36.5 (1.2)	
울산	-	-	-	-	-	-	-	-	-	1,473	35.1 (1.0)		1,344	38.6 (1.1)	
경기	-	-	-	-	-	-	-	-	-	3,853	33.7 (0.7)		3,834	36.3 (0.8)	
강원	-	-	-	-	-	-	-	-	-	1,359	32.2 (1.7)		1,426	34.0 (1.7)	
충북	-	-	-	-	-	-	-	-	-	1,390	32.3 (1.1)		1,404	36.0 (1.5)	
충남	-	-	-	-	-	-	-	-	-	1,631	33.7 (1.2)		1,598	37.3 (1.4)	
전북	-	-	-	-	-	-	-	-	-	1,505	34.0 (1.4)		1,568	38.2 (1.0)	
전남	-	-	-	-	-	-	-	-	-	1,547	34.2 (1.2)		1,439	34.2 (1.4)	
경북	-	-	-	-	-	-	-	-	-	1,987	35.2 (1.4)		2,071	35.3 (1.1)	
경남	-	-	-	-	-	-	-	-	-	2,151	33.8 (1.3)		2,170	38.3 (1.2)	
제주	-	-	-	-	-	-	-	-	-	924	32.4 (0.7)		822	36.5 (1.7)	

※2007년 소아청소년 성장도표 연령별 체질량지수 기준 85백분위수 미만인 자 중에서 자신의 체형을 살이 썸 편이라고 인지하는 사람의 분율  
 체질량지수(BMI)=체중(kg)/[신장(m)]<sup>2</sup>

(계속: 신체이미지 왜곡 인지율)

(단위: %)

구 분	'10		'11		'12		'13		'14	
	분석대상자수	분율(표준오차)	분석대상자수	분율(표준오차)	분석대상자수	분율(표준오차)	분석대상자수	분율(표준오차)	분석대상자수	분율(표준오차)
<b>남학생</b>										
<b>지 역</b>										
서울	3,332	23.3 (0.8)	4,484	21.7 (0.6)	4,402	21.6 (0.6)	4,696	21.9 (0.5)	4,520	22.3 (0.5)
부산	2,280	24.1 (0.8)	2,294	23.1 (0.7)	2,324	23.6 (0.9)	1,977	22.5 (0.9)	1,857	22.3 (1.0)
대구	2,195	23.8 (0.6)	1,994	24.0 (0.9)	2,196	22.5 (0.6)	1,784	22.5 (1.0)	1,668	21.4 (0.9)
인천	2,145	24.5 (0.6)	1,850	19.8 (0.9)	1,875	19.9 (1.1)	1,605	21.6 (1.1)	1,701	20.1 (1.1)
광주	1,827	23.8 (1.0)	1,447	23.5 (0.9)	1,426	25.4 (1.1)	1,319	20.3 (1.2)	1,303	18.8 (1.1)
대전	1,783	23.0 (1.1)	1,301	22.8 (0.8)	1,440	21.8 (0.9)	1,222	21.9 (1.5)	1,215	21.9 (1.6)
울산	1,814	24.9 (0.8)	1,229	28.1 (1.0)	1,131	24.1 (1.0)	1,076	22.7 (0.9)	956	24.3 (1.5)
경기	4,018	22.9 (0.6)	6,132	23.0 (0.5)	6,465	22.5 (0.5)	6,132	21.9 (0.5)	6,101	21.3 (0.4)
강원	1,455	23.1 (0.7)	1,100	21.2 (0.8)	1,007	18.2 (0.9)	934	21.1 (1.2)	1,156	21.9 (1.3)
충북	1,569	22.7 (0.9)	1,154	21.0 (1.4)	1,245	20.5 (1.5)	1,124	23.2 (1.3)	1,069	22.9 (0.9)
충남	1,600	22.0 (1.0)	1,503	22.6 (0.9)	1,380	22.7 (1.0)	1,314	19.6 (1.1)	1,327	20.1 (1.1)
전북	1,688	24.1 (1.1)	1,422	24.9 (0.9)	1,197	20.9 (1.4)	1,373	22.5 (1.1)	1,275	21.2 (1.1)
전남	1,499	22.6 (1.0)	1,387	21.5 (1.1)	1,220	23.8 (1.2)	1,250	22.5 (1.1)	1,330	21.7 (1.0)
경북	1,753	21.9 (0.8)	1,676	22.5 (1.4)	1,678	22.1 (1.1)	1,690	23.0 (0.8)	1,621	22.5 (0.9)
경남	1,921	24.4 (1.3)	2,034	21.7 (0.9)	2,164	22.7 (1.1)	1,957	22.8 (1.0)	1,981	22.8 (0.6)
제주	1,046	25.1 (0.9)	741	24.8 (2.0)	784	21.7 (1.6)	679	20.0 (1.1)	795	21.2 (1.4)
<b>여학생</b>										
전 체	30,313	36.1 (0.4)	32,533	35.8 (0.3)	30,655	35.6 (0.3)	30,044	36.1 (0.3)	29,977	35.5 (0.3)
<b>학 년</b>										
중1	5,062	30.0 (0.8)	5,232	28.1 (0.7)	5,018	27.4 (0.6)	4,825	26.6 (0.7)	4,691	24.6 (0.6)
중2	5,135	33.5 (0.7)	5,611	31.9 (0.7)	5,082	32.3 (0.7)	4,827	31.4 (0.7)	4,935	30.4 (0.7)
중3	5,104	35.8 (0.8)	5,473	35.9 (0.6)	5,191	35.1 (0.7)	5,058	35.8 (0.7)	5,135	34.4 (0.7)
고1	5,080	38.5 (0.9)	5,363	38.2 (0.6)	5,048	37.7 (0.8)	5,003	40.7 (0.8)	4,939	39.8 (0.7)
고2	5,135	38.5 (0.8)	5,678	39.6 (0.6)	5,230	39.3 (0.7)	5,350	40.5 (0.7)	5,185	40.4 (0.7)
고3	4,797	40.7 (1.0)	5,176	41.1 (0.7)	5,086	41.0 (0.7)	4,981	40.9 (0.7)	5,092	41.6 (0.7)
<b>학교급</b>										
중학교	15,301	33.2 (0.4)	16,316	32.1 (0.4)	15,291	31.7 (0.4)	14,710	31.3 (0.4)	14,761	30.0 (0.4)
고등학교	15,012	39.2 (0.5)	16,217	39.6 (0.4)	15,364	39.3 (0.5)	15,334	40.7 (0.4)	15,216	40.6 (0.4)
일 반 계 고	11,301	39.0 (0.6)	11,643	39.2 (0.4)	12,117	38.9 (0.5)	12,713	40.5 (0.4)	12,816	40.3 (0.5)
특성화계고	3,711	39.8 (0.9)	4,574	41.0 (0.7)	3,247	40.7 (0.9)	2,621	41.9 (1.0)	2,400	42.3 (1.1)
<b>지 역</b>										
서울	3,354	36.4 (1.2)	5,112	35.8 (0.6)	5,293	35.6 (0.7)	4,748	36.7 (0.7)	4,658	36.8 (0.9)
부산	2,209	35.3 (1.2)	2,086	36.3 (1.1)	1,847	33.5 (1.3)	1,897	35.1 (1.1)	1,809	32.7 (1.0)
대구	2,120	36.9 (1.1)	1,804	33.8 (1.3)	1,452	37.1 (1.5)	1,669	33.4 (1.1)	1,638	35.1 (1.7)
인천	2,125	38.3 (0.9)	1,994	35.4 (1.0)	1,735	32.9 (1.3)	1,793	35.1 (1.1)	1,675	34.0 (1.6)
광주	1,707	35.8 (0.9)	1,386	34.0 (1.3)	1,267	33.0 (1.1)	1,216	38.4 (1.6)	1,305	36.4 (1.7)
대전	1,539	37.8 (1.5)	1,261	34.6 (1.3)	1,084	37.6 (2.2)	1,222	37.3 (1.7)	1,270	37.4 (0.8)
울산	1,145	39.0 (1.1)	1,266	37.8 (1.0)	1,017	37.4 (1.6)	994	36.8 (2.0)	1,077	35.6 (1.6)
경기	3,654	34.9 (0.9)	6,272	36.5 (0.6)	6,920	35.5 (0.6)	6,610	36.3 (0.6)	6,693	36.3 (0.7)
강원	1,421	38.0 (1.4)	1,132	34.1 (1.5)	1,004	35.6 (1.8)	1,061	34.7 (2.1)	990	34.4 (2.3)
충북	1,380	37.3 (1.9)	1,349	34.7 (1.5)	1,053	36.4 (1.5)	1,132	35.9 (1.6)	1,197	34.3 (1.5)
충남	1,612	35.9 (1.1)	1,405	36.0 (1.4)	1,326	38.4 (1.2)	1,219	36.1 (1.9)	1,282	33.4 (1.4)
전북	1,569	37.2 (1.2)	1,490	35.7 (1.4)	1,398	34.2 (1.3)	1,261	34.9 (1.3)	1,206	34.0 (1.6)
전남	1,420	34.3 (1.4)	1,578	35.8 (1.3)	1,216	34.0 (2.0)	1,197	38.8 (2.1)	1,249	37.7 (1.2)
경북	2,053	34.7 (1.3)	1,697	36.0 (1.3)	1,429	36.8 (1.8)	1,490	35.4 (1.3)	1,443	34.7 (1.6)
경남	2,158	36.4 (1.3)	1,967	37.1 (1.0)	1,981	36.7 (1.4)	2,002	36.6 (1.1)	1,978	33.7 (1.2)
제주	847	39.6 (1.6)	734	34.7 (2.2)	633	36.9 (1.5)	533	33.3 (1.5)	507	38.2 (2.3)

결과표60. 스트레스 인지율

(단위: %)

구 분	'05		'06		'07		'08		'09	
	분석대상자수	분율(표준오차)	분석대상자수	분율(표준오차)	분석대상자수	분율(표준오차)	분석대상자수	분율(표준오차)	분석대상자수	분율(표준오차)
<b>전 체</b>										
전 체	58,224	45.6 (0.3)	71,403	46.5 (0.3)	74,698	46.5 (0.3)	75,238	43.7 (0.3)	75,066	43.2 (0.3)
<b>학 년</b>										
중1	12,167	41.3 (0.6)	12,876	39.9 (0.6)	13,035	41.7 (0.6)	13,037	40.5 (0.6)	12,714	40.1 (0.7)
중2	11,998	43.3 (0.6)	12,384	42.9 (0.6)	12,849	43.2 (0.6)	13,056	40.3 (0.6)	12,868	39.4 (0.6)
중3	11,384	45.3 (0.6)	12,159	44.4 (0.6)	12,936	45.1 (0.6)	12,850	41.0 (0.5)	12,827	40.5 (0.5)
고1	11,469	49.7 (0.7)	11,624	49.2 (0.7)	12,809	47.2 (0.6)	12,720	43.1 (0.6)	12,477	42.3 (0.8)
고2	11,206	49.6 (0.6)	11,450	50.4 (0.6)	11,596	48.9 (0.6)	12,375	47.0 (0.6)	12,427	44.4 (0.6)
고3	-	-	10,910	54.3 (0.7)	11,473	54.2 (0.6)	11,200	52.0 (0.7)	11,753	53.4 (0.7)
<b>학교급</b>										
중학교	35,549	43.2 (0.3)	37,419	42.4 (0.4)	38,820	43.4 (0.4)	38,943	40.6 (0.4)	38,409	40.0 (0.4)
고등학교	22,675	49.7 (0.5)	33,984	51.3 (0.5)	35,878	49.9 (0.4)	36,295	47.1 (0.5)	36,657	46.6 (0.5)
일 반 계 고	15,801	49.8 (0.6)	23,505	51.9 (0.5)	25,051	49.8 (0.5)	26,808	47.0 (0.5)	27,380	46.5 (0.6)
특성화계고	6,874	49.3 (0.8)	10,479	49.6 (0.9)	10,827	50.4 (0.9)	9,487	47.4 (0.9)	9,277	46.7 (1.1)
<b>지 역</b>										
서울	6,604	46.7 (0.8)	7,855	47.7 (0.8)	8,402	48.1 (0.7)	8,077	44.5 (0.6)	8,207	43.4 (0.9)
부산	4,296	43.8 (0.8)	5,195	44.4 (1.0)	5,530	43.0 (0.8)	5,501	39.5 (0.9)	5,468	39.1 (0.9)
대구	4,109	43.1 (1.0)	4,953	43.1 (0.8)	5,163	42.8 (1.0)	5,053	41.1 (0.9)	5,063	38.8 (1.1)
인천	4,049	45.6 (1.1)	4,879	47.5 (1.1)	5,122	46.7 (1.0)	5,240	44.3 (1.0)	5,126	43.5 (1.2)
광주	3,076	45.8 (1.0)	3,846	49.1 (1.3)	4,076	47.4 (1.1)	4,011	44.6 (1.9)	4,110	44.7 (0.8)
대전	2,958	47.6 (1.2)	3,798	45.7 (1.3)	3,870	49.9 (1.1)	4,011	43.4 (1.1)	3,948	44.4 (1.1)
울산	2,691	44.6 (1.3)	3,561	43.8 (1.2)	3,723	44.2 (1.1)	3,665	41.8 (1.0)	3,635	41.8 (1.0)
경기	6,859	46.3 (0.8)	8,290	48.8 (0.8)	8,761	47.5 (0.8)	9,332	45.5 (0.8)	9,430	44.8 (0.8)
강원	2,635	48.2 (1.2)	3,402	47.5 (1.2)	3,352	47.3 (1.3)	3,520	44.9 (1.2)	3,553	45.7 (1.8)
충북	2,785	45.7 (1.0)	3,424	45.3 (1.2)	3,601	48.7 (1.4)	3,657	43.1 (1.3)	3,636	44.5 (1.1)
충남	2,868	46.1 (1.4)	3,624	47.4 (1.3)	3,740	47.4 (1.1)	3,910	44.8 (1.2)	3,852	42.7 (1.3)
전북	2,858	45.4 (1.4)	3,336	45.6 (1.5)	3,548	47.8 (1.5)	3,757	43.2 (1.3)	3,799	44.8 (1.4)
전남	2,929	45.5 (1.1)	3,564	44.7 (1.3)	3,661	45.5 (1.3)	3,581	45.9 (1.2)	3,381	45.8 (1.5)
경북	3,523	41.9 (1.2)	4,266	42.3 (1.2)	4,497	43.4 (1.2)	4,589	42.0 (1.2)	4,589	41.7 (1.2)
경남	3,947	44.9 (1.0)	4,848	44.5 (1.4)	5,014	43.4 (1.2)	4,849	41.5 (1.0)	4,933	41.8 (1.2)
제주	2,037	44.7 (1.2)	2,562	43.5 (1.3)	2,638	46.8 (1.2)	2,485	46.0 (1.2)	2,336	43.1 (2.0)
<b>남학생</b>										
전 체	29,874	39.7 (0.4)	37,203	40.6 (0.4)	39,466	40.9 (0.3)	39,278	38.1 (0.3)	39,612	37.3 (0.3)
<b>학 년</b>										
중1	6,281	35.6 (0.7)	6,916	34.1 (0.8)	7,102	36.6 (0.7)	6,893	36.4 (0.7)	6,933	34.1 (0.7)
중2	6,118	37.3 (0.7)	6,405	37.4 (0.9)	6,810	38.6 (0.7)	6,938	35.6 (0.7)	6,965	34.7 (0.8)
중3	5,836	39.7 (0.7)	6,298	38.8 (0.8)	6,709	39.1 (0.8)	6,900	35.7 (0.6)	7,035	34.9 (0.7)
고1	5,898	43.2 (0.8)	6,039	42.6 (0.9)	6,602	40.9 (0.8)	6,674	36.2 (0.7)	6,890	35.1 (0.7)
고2	5,741	44.0 (0.7)	6,005	44.5 (0.8)	6,199	43.6 (0.7)	6,067	40.7 (0.8)	6,104	38.1 (0.7)
고3	-	-	5,540	48.8 (1.0)	6,044	47.8 (0.8)	5,806	45.5 (0.7)	5,685	47.4 (0.9)
<b>학교급</b>										
중학교	18,235	37.5 (0.4)	19,619	36.7 (0.4)	20,621	38.1 (0.4)	20,731	35.9 (0.4)	20,933	34.6 (0.4)
고등학교	11,639	43.6 (0.5)	17,584	45.2 (0.5)	18,845	44.0 (0.5)	18,547	40.6 (0.4)	18,679	40.0 (0.5)
일 반 계 고	8,177	44.7 (0.6)	12,186	46.0 (0.6)	13,278	44.5 (0.5)	14,247	40.8 (0.5)	14,278	40.2 (0.6)
특성화계고	3,462	40.8 (1.1)	5,398	43.2 (1.0)	5,567	42.4 (0.9)	4,300	39.8 (0.9)	4,401	39.4 (1.0)

※평상시 스트레스를 '대단히 많이' 또는 '많이' 느끼는 편인 사람의 분율

(계속: 스트레스 인지율)

(단위: %)

구 분	'10		'11		'12		'13		'14	
	분석대상자수	분율(표준오차)	분석대상자수	분율(표준오차)	분석대상자수	분율(표준오차)	분석대상자수	분율(표준오차)	분석대상자수	분율(표준오차)
<b>전 체</b>										
전 체	73,238	43.8 (0.3)	75,643	42.0 (0.3)	74,186	41.9 (0.3)	72,435	41.4 (0.3)	72,060	37.0 (0.3)
<b>학 년</b>										
중1	12,468	39.9 (0.6)	12,728	36.9 (0.5)	12,362	37.0 (0.6)	12,199	35.7 (0.5)	11,661	32.3 (0.6)
중2	12,499	40.7 (0.6)	12,903	39.2 (0.5)	12,384	38.8 (0.6)	12,113	40.3 (0.6)	12,275	32.7 (0.5)
중3	12,603	41.7 (0.6)	12,843	40.8 (0.6)	12,551	40.7 (0.5)	12,218	41.2 (0.6)	12,220	35.1 (0.5)
고1	12,021	42.8 (0.7)	12,569	41.1 (0.6)	12,451	43.7 (0.6)	12,028	40.3 (0.6)	11,824	36.5 (0.5)
고2	12,124	44.8 (0.7)	12,508	43.5 (0.6)	12,315	44.2 (0.6)	11,865	44.7 (0.6)	12,152	39.9 (0.5)
고3	11,523	53.2 (0.6)	12,092	50.5 (0.7)	12,123	46.3 (0.7)	12,012	46.1 (0.7)	11,928	44.5 (0.6)
<b>학교급</b>										
중학교	37,570	40.8 (0.4)	38,474	39.0 (0.3)	37,297	38.9 (0.4)	36,530	39.1 (0.4)	36,156	33.4 (0.4)
고등학교	35,668	46.9 (0.5)	37,169	45.0 (0.4)	36,889	44.7 (0.5)	35,905	43.7 (0.5)	35,904	40.3 (0.4)
일 반 계 고	26,845	46.6 (0.6)	27,278	44.9 (0.5)	28,443	44.5 (0.5)	29,120	43.8 (0.5)	29,806	40.6 (0.4)
특성화계고	8,823	47.9 (0.9)	9,891	45.2 (0.9)	8,446	45.4 (1.1)	6,785	43.1 (1.1)	6,098	39.2 (0.8)
<b>지 역</b>										
서울	7,848	45.0 (0.8)	11,355	43.4 (0.7)	11,373	41.7 (0.7)	11,165	42.1 (0.6)	10,997	38.8 (0.6)
부산	5,303	42.6 (1.0)	5,157	39.8 (0.9)	4,939	39.9 (1.0)	4,649	39.1 (1.1)	4,436	33.5 (1.2)
대구	5,030	39.6 (0.9)	4,439	39.5 (0.9)	4,312	40.2 (1.3)	4,151	37.1 (1.2)	3,952	31.4 (1.0)
인천	5,008	41.6 (1.2)	4,516	42.0 (1.2)	4,302	43.5 (1.4)	4,140	41.3 (1.4)	4,120	38.8 (1.3)
광주	4,024	44.3 (1.3)	3,309	42.5 (1.4)	3,149	43.3 (1.3)	3,002	42.2 (1.5)	3,072	38.9 (1.0)
대전	3,874	42.7 (1.2)	3,003	44.8 (0.9)	2,975	43.7 (1.7)	2,947	44.3 (1.1)	2,966	38.5 (1.4)
울산	3,478	40.3 (0.8)	2,913	41.2 (1.0)	2,518	40.8 (1.9)	2,486	39.8 (1.5)	2,449	35.7 (1.2)
경기	9,044	44.8 (0.8)	14,427	42.7 (0.5)	15,658	42.5 (0.6)	15,319	42.1 (0.6)	15,158	37.6 (0.5)
강원	3,447	45.4 (1.7)	2,722	43.0 (1.5)	2,486	44.9 (2.2)	2,457	40.8 (2.2)	2,669	36.4 (1.4)
충북	3,500	47.2 (1.1)	2,973	42.0 (1.4)	2,753	43.7 (1.8)	2,725	44.4 (1.1)	2,736	36.4 (1.2)
충남	3,869	43.5 (1.2)	3,457	42.6 (1.5)	3,264	44.2 (1.5)	3,112	45.7 (1.6)	3,216	36.7 (1.1)
전북	3,778	46.3 (2.1)	3,382	41.3 (1.3)	3,133	42.4 (1.8)	3,183	41.2 (1.4)	3,012	38.2 (1.4)
전남	3,381	43.5 (1.7)	3,434	41.5 (1.9)	2,906	38.7 (1.7)	2,871	39.7 (1.6)	3,111	36.2 (1.1)
경북	4,515	41.4 (1.2)	4,028	40.4 (1.4)	3,755	39.7 (1.7)	3,924	41.4 (1.5)	3,765	37.4 (1.7)
경남	4,810	43.4 (1.1)	4,733	40.1 (1.6)	4,920	39.3 (1.2)	4,744	39.5 (1.2)	4,737	35.1 (1.0)
제주	2,329	47.0 (1.4)	1,795	41.9 (2.1)	1,743	44.8 (3.1)	1,560	39.7 (1.8)	1,664	37.4 (1.8)
<b>남학생</b>										
전 체	38,391	37.7 (0.3)	37,873	35.8 (0.3)	38,221	34.8 (0.3)	36,655	34.3 (0.3)	36,470	30.8 (0.3)
<b>학 년</b>										
중1	6,519	34.8 (0.7)	6,548	32.6 (0.6)	6,364	31.5 (0.7)	6,411	29.5 (0.6)	6,078	26.8 (0.6)
중2	6,620	35.8 (0.8)	6,413	33.9 (0.6)	6,394	32.2 (0.7)	6,261	33.6 (0.7)	6,331	26.7 (0.6)
중3	6,817	35.6 (0.8)	6,589	34.2 (0.6)	6,525	34.2 (0.7)	6,249	34.3 (0.8)	6,154	29.5 (0.7)
고1	6,229	36.4 (0.8)	6,386	33.9 (0.7)	6,606	36.1 (0.6)	6,098	32.6 (0.6)	6,048	30.4 (0.6)
고2	6,273	36.9 (0.7)	5,954	37.2 (0.7)	6,221	35.9 (0.6)	5,595	37.2 (0.8)	6,009	33.1 (0.6)
고3	5,933	47.0 (0.8)	5,983	42.7 (0.8)	6,111	38.6 (0.7)	6,041	38.1 (0.7)	5,850	37.5 (0.6)
<b>학교급</b>										
중학교	19,956	35.4 (0.5)	19,550	33.6 (0.4)	19,283	32.7 (0.4)	18,921	32.5 (0.4)	18,563	27.7 (0.4)
고등학교	18,435	40.0 (0.4)	18,323	37.9 (0.4)	18,938	36.8 (0.4)	17,734	36.0 (0.4)	17,907	33.7 (0.4)
일 반 계 고	14,042	40.1 (0.5)	13,946	38.4 (0.5)	14,458	37.0 (0.4)	14,278	36.4 (0.4)	14,816	34.0 (0.4)
특성화계고	4,393	39.7 (0.8)	4,377	36.5 (1.0)	4,480	36.3 (1.0)	3,456	33.9 (1.1)	3,091	32.3 (0.8)

(계속: 스트레스 인지율)

(단위: %)

구 분	'05		'06		'07		'08		'09	
	분석대상자수	분율(표준오차)	분석대상자수	분율(표준오차)	분석대상자수	분율(표준오차)	분석대상자수	분율(표준오차)	분석대상자수	분율(표준오차)
<b>남학생</b>										
<b>지 역</b>										
서울	3,401	40.5 (0.9)	4,008	41.7 (0.9)	4,403	43.2 (0.8)	4,122	40.1 (0.7)	4,224	37.7 (0.8)
부산	2,218	39.8 (1.0)	2,895	38.0 (0.9)	2,903	38.6 (1.0)	2,793	33.3 (0.9)	2,748	34.3 (1.0)
대구	2,129	37.2 (1.2)	2,647	37.4 (1.2)	2,626	37.2 (1.0)	2,618	37.3 (1.0)	2,682	34.3 (1.2)
인천	2,101	39.7 (1.3)	2,481	41.0 (1.0)	2,576	40.7 (1.0)	2,830	37.9 (0.7)	2,792	36.9 (1.1)
광주	1,612	41.0 (1.2)	2,095	43.0 (1.4)	2,193	41.1 (1.0)	2,183	38.7 (1.6)	2,253	40.5 (1.6)
대전	1,649	43.1 (1.2)	2,221	42.5 (1.4)	2,262	42.5 (1.0)	2,088	36.7 (1.2)	2,230	38.1 (1.2)
울산	1,379	40.7 (1.4)	1,786	36.6 (1.1)	1,949	39.0 (1.3)	1,994	37.0 (0.9)	2,098	36.9 (1.1)
경기	3,405	39.8 (1.0)	4,079	43.6 (1.0)	4,572	41.7 (0.9)	4,928	39.2 (0.9)	5,071	38.3 (0.8)
강원	1,318	42.4 (1.4)	1,726	43.0 (1.5)	1,708	41.5 (1.9)	1,927	39.7 (1.4)	1,885	38.0 (1.3)
충북	1,501	40.4 (1.6)	1,788	39.4 (1.7)	1,965	43.3 (1.4)	2,006	36.4 (1.3)	2,008	39.0 (1.1)
충남	1,511	39.4 (1.5)	1,827	41.6 (1.1)	1,960	41.2 (1.1)	1,981	38.7 (0.9)	1,963	35.9 (1.0)
전북	1,448	38.4 (1.7)	1,727	38.0 (1.5)	1,907	42.3 (1.3)	1,997	36.6 (1.2)	1,983	39.3 (3.1)
전남	1,383	41.0 (1.2)	1,764	38.5 (1.6)	1,856	39.9 (1.4)	1,810	41.2 (1.7)	1,734	38.5 (1.2)
경북	1,848	34.8 (1.1)	2,301	36.3 (1.2)	2,616	37.0 (1.5)	2,272	35.7 (1.1)	2,182	36.0 (1.1)
경남	1,909	38.9 (1.3)	2,538	38.7 (1.6)	2,688	38.0 (0.9)	2,352	37.0 (0.9)	2,426	36.3 (1.4)
제주	1,062	39.6 (1.7)	1,320	36.8 (1.6)	1,282	42.4 (1.6)	1,377	39.4 (1.6)	1,333	33.9 (1.9)
<b>여학생</b>										
전 체	28,350	52.2 (0.4)	34,200	53.1 (0.4)	35,232	52.8 (0.4)	35,960	50.1 (0.4)	35,454	50.0 (0.4)
<b>학 년</b>										
중1	5,886	47.6 (0.8)	5,960	46.7 (0.7)	5,933	47.7 (0.9)	6,144	45.2 (0.7)	5,781	46.7 (0.9)
중2	5,880	50.0 (0.7)	5,979	49.2 (0.8)	6,039	48.5 (0.8)	6,118	45.8 (0.8)	5,903	44.6 (0.8)
중3	5,548	51.6 (0.8)	5,861	50.7 (0.9)	6,227	51.8 (0.8)	5,950	46.9 (0.7)	5,792	46.9 (0.7)
고1	5,571	57.2 (0.8)	5,585	56.6 (0.9)	6,207	54.2 (0.8)	6,046	50.8 (0.8)	5,587	50.6 (0.9)
고2	5,465	55.9 (0.9)	5,445	57.1 (0.9)	5,397	54.7 (0.8)	6,308	53.8 (0.8)	6,323	51.4 (0.9)
고3	-	-	5,370	60.5 (1.0)	5,429	61.4 (0.8)	5,394	59.2 (0.9)	6,068	60.1 (0.8)
<b>학교급</b>										
중학교	17,314	49.7 (0.4)	17,800	48.9 (0.5)	18,199	49.4 (0.5)	18,212	46.0 (0.5)	17,476	46.1 (0.5)
고등학교	11,036	56.6 (0.6)	16,400	58.0 (0.6)	17,033	56.6 (0.5)	17,748	54.4 (0.5)	17,978	53.9 (0.5)
일 반 계 고	7,624	55.6 (0.8)	11,319	58.4 (0.7)	11,773	55.5 (0.5)	12,561	53.7 (0.6)	13,102	53.4 (0.6)
특성화계고	3,412	59.3 (0.9)	5,081	57.0 (1.0)	5,260	59.8 (1.1)	5,187	56.4 (0.9)	4,876	55.5 (0.9)
<b>지 역</b>										
서울	3,203	53.6 (0.9)	3,847	54.5 (1.0)	3,999	53.7 (0.9)	3,955	49.4 (0.8)	3,983	49.8 (1.1)
부산	2,078	48.5 (1.3)	2,300	51.9 (1.1)	2,627	48.2 (1.0)	2,708	46.7 (1.2)	2,720	44.8 (1.0)
대구	1,980	50.6 (1.1)	2,306	50.3 (1.0)	2,537	49.8 (0.9)	2,435	45.8 (1.2)	2,381	44.4 (1.1)
인천	1,948	51.9 (1.2)	2,398	54.6 (1.6)	2,546	53.4 (1.0)	2,410	51.4 (1.3)	2,334	50.8 (1.4)
광주	1,464	50.9 (1.4)	1,751	55.8 (1.6)	1,883	54.4 (1.4)	1,828	51.0 (1.4)	1,857	49.3 (1.1)
대전	1,309	52.6 (1.8)	1,577	49.5 (2.2)	1,608	58.2 (1.4)	1,923	50.9 (1.0)	1,718	51.6 (1.3)
울산	1,312	49.3 (1.6)	1,775	52.6 (1.0)	1,774	50.5 (1.2)	1,671	47.6 (1.7)	1,537	47.7 (1.4)
경기	3,454	53.4 (1.1)	4,211	54.3 (1.0)	4,189	53.9 (1.0)	4,404	52.4 (0.9)	4,359	51.9 (0.9)
강원	1,317	54.4 (0.9)	1,676	52.5 (1.6)	1,644	53.8 (1.5)	1,593	50.7 (1.9)	1,668	54.3 (2.3)
충북	1,284	51.8 (1.7)	1,636	52.0 (1.5)	1,636	54.9 (2.0)	1,651	50.6 (1.6)	1,628	50.8 (1.2)
충남	1,357	53.7 (1.7)	1,797	54.0 (2.0)	1,780	54.6 (1.5)	1,929	51.8 (1.5)	1,889	50.3 (1.7)
전북	1,410	52.8 (2.1)	1,609	54.0 (1.5)	1,641	53.7 (1.6)	1,760	50.4 (1.6)	1,816	50.8 (1.4)
전남	1,546	50.5 (1.3)	1,800	51.4 (1.6)	1,805	51.7 (1.5)	1,771	51.1 (1.7)	1,647	53.9 (1.4)
경북	1,675	50.6 (1.2)	1,965	49.5 (1.3)	1,881	51.2 (1.2)	2,317	49.7 (1.4)	2,407	48.4 (1.9)
경남	2,038	51.5 (1.1)	2,310	51.3 (1.7)	2,326	49.6 (1.6)	2,497	46.7 (1.5)	2,507	48.2 (1.5)
제주	975	50.4 (1.3)	1,242	50.7 (1.7)	1,356	51.6 (1.3)	1,108	53.2 (1.1)	1,003	53.3 (1.7)

※평상시 스트레스를 '대단히 많이' 또는 '많이' 느끼는 편인 사람의 분율



(계속: 스트레스 인지율)

(단위: %)

구 분	'10		'11		'12		'13		'14	
	분석대상자수	분율(표준오차)	분석대상자수	분율(표준오차)	분석대상자수	분율(표준오차)	분석대상자수	분율(표준오차)	분석대상자수	분율(표준오차)
<b>남학생</b>										
<b>지 역</b>										
서울	4,018	38.7 (0.8)	5,428	37.2 (0.7)	5,266	34.9 (0.7)	5,604	34.6 (0.5)	5,537	32.2 (0.6)
부산	2,804	37.2 (1.1)	2,781	34.4 (1.0)	2,807	34.3 (0.9)	2,412	32.3 (0.9)	2,300	27.4 (1.1)
대구	2,650	34.3 (0.8)	2,391	33.8 (0.9)	2,624	34.2 (0.9)	2,161	31.3 (1.1)	2,063	26.3 (0.8)
인천	2,566	34.2 (1.0)	2,183	34.9 (1.0)	2,237	35.6 (1.1)	1,995	34.5 (1.4)	2,091	31.6 (1.3)
광주	2,149	37.3 (1.0)	1,714	36.8 (1.4)	1,689	38.3 (1.0)	1,589	34.5 (1.4)	1,544	35.3 (1.3)
대전	2,110	38.0 (1.5)	1,554	38.6 (1.1)	1,694	34.9 (1.2)	1,498	38.0 (1.5)	1,454	30.4 (1.5)
울산	2,170	34.0 (0.9)	1,453	34.4 (0.8)	1,329	31.8 (1.2)	1,314	33.0 (1.5)	1,179	31.5 (1.4)
경기	4,825	38.4 (0.9)	7,226	36.2 (0.6)	7,677	35.0 (0.6)	7,463	34.4 (0.7)	7,312	31.8 (0.6)
강원	1,771	38.4 (1.4)	1,360	37.8 (1.8)	1,235	35.4 (1.8)	1,185	32.1 (2.1)	1,463	30.2 (1.7)
충북	1,861	41.2 (1.7)	1,396	36.1 (1.6)	1,493	37.0 (1.2)	1,373	39.3 (1.4)	1,298	29.3 (1.3)
충남	1,975	39.2 (1.7)	1,792	35.9 (1.4)	1,680	37.8 (1.6)	1,623	38.1 (1.1)	1,648	30.2 (0.9)
전북	2,005	39.4 (1.1)	1,638	36.1 (1.4)	1,470	34.3 (1.6)	1,664	33.3 (1.3)	1,550	31.4 (0.9)
전남	1,752	36.4 (1.5)	1,623	35.8 (1.6)	1,436	30.7 (1.9)	1,459	31.4 (1.3)	1,608	29.9 (1.3)
경북	2,136	35.0 (0.8)	2,010	34.0 (1.2)	2,034	34.0 (1.4)	2,096	34.1 (1.6)	1,994	29.0 (1.5)
경남	2,318	38.9 (1.5)	2,419	33.2 (1.5)	2,570	33.4 (1.2)	2,351	34.7 (1.2)	2,414	29.7 (1.0)
제주	1,281	42.5 (1.5)	905	34.7 (1.5)	980	36.4 (2.0)	868	31.8 (2.0)	1,015	32.2 (1.7)
<b>여학생</b>										
<b>전 체</b>										
	34,847	50.7 (0.4)	37,770	49.0 (0.3)	35,965	49.6 (0.4)	35,780	49.3 (0.3)	35,590	43.7 (0.3)
<b>학 년</b>										
중1	5,949	45.4 (0.7)	6,180	41.6 (0.7)	5,998	43.0 (0.7)	5,788	42.5 (0.7)	5,583	38.2 (0.8)
중2	5,879	46.1 (0.7)	6,490	45.0 (0.7)	5,990	46.1 (0.8)	5,852	47.5 (0.8)	5,944	39.4 (0.7)
중3	5,786	48.6 (0.8)	6,254	48.1 (0.7)	6,026	47.6 (0.8)	5,969	48.8 (0.8)	6,066	41.2 (0.7)
고1	5,792	50.2 (0.8)	6,183	49.1 (0.7)	5,845	52.2 (0.8)	5,930	48.6 (0.8)	5,776	43.2 (0.7)
고2	5,851	53.7 (0.8)	6,554	50.7 (0.8)	6,094	53.4 (0.7)	6,270	53.1 (0.7)	6,143	47.3 (0.7)
고3	5,590	60.2 (0.8)	6,109	59.2 (0.8)	6,012	55.0 (0.8)	5,971	55.0 (0.8)	6,078	52.1 (0.7)
<b>학교급</b>										
중학교	17,614	46.7 (0.4)	18,924	45.0 (0.4)	18,014	45.6 (0.5)	17,609	46.3 (0.5)	17,593	39.6 (0.4)
고등학교	17,233	54.7 (0.5)	18,846	52.9 (0.5)	17,951	53.5 (0.4)	18,171	52.2 (0.4)	17,997	47.6 (0.4)
일 반 계 고	12,803	53.7 (0.6)	13,332	52.2 (0.6)	13,985	52.8 (0.5)	14,842	51.7 (0.5)	14,990	47.5 (0.4)
특성화계고	4,430	57.9 (0.8)	5,514	55.6 (0.9)	3,966	56.0 (0.9)	3,329	55.0 (0.9)	3,007	48.2 (1.1)
<b>지 역</b>										
서울	3,830	51.9 (0.8)	5,927	50.3 (0.7)	6,107	49.0 (0.7)	5,561	50.3 (0.7)	5,460	45.8 (0.8)
부산	2,499	49.0 (1.2)	2,376	46.0 (1.1)	2,132	46.4 (1.3)	2,237	46.9 (1.2)	2,136	40.4 (1.2)
대구	2,380	46.0 (1.3)	2,048	46.1 (1.2)	1,688	47.1 (1.8)	1,990	43.8 (1.5)	1,889	37.1 (1.4)
인천	2,442	49.7 (1.2)	2,333	49.7 (1.2)	2,065	52.2 (1.5)	2,145	48.8 (1.6)	2,029	46.6 (1.6)
광주	1,875	52.0 (1.3)	1,595	48.6 (1.9)	1,460	48.8 (1.6)	1,413	50.4 (1.6)	1,528	42.7 (1.4)
대전	1,764	47.8 (1.3)	1,449	51.8 (1.3)	1,281	53.5 (1.7)	1,449	51.3 (1.5)	1,512	47.4 (1.1)
울산	1,308	47.9 (1.1)	1,460	49.3 (1.7)	1,189	51.3 (1.3)	1,172	47.6 (1.6)	1,270	40.5 (1.5)
경기	4,219	51.8 (0.9)	7,201	49.7 (0.6)	7,981	50.7 (0.6)	7,856	50.4 (0.7)	7,846	43.8 (0.6)
강원	1,676	53.2 (1.7)	1,362	48.8 (2.0)	1,251	55.4 (1.7)	1,272	50.3 (1.9)	1,206	43.2 (1.9)
충북	1,639	54.0 (1.0)	1,577	48.7 (1.1)	1,260	51.1 (2.3)	1,352	50.0 (1.7)	1,438	44.2 (1.4)
충남	1,894	48.3 (1.2)	1,665	50.0 (1.5)	1,584	51.3 (1.9)	1,489	53.9 (1.3)	1,568	43.8 (1.2)
전북	1,773	53.8 (2.3)	1,744	47.0 (1.5)	1,663	51.3 (1.4)	1,519	49.8 (1.3)	1,462	45.7 (1.7)
전남	1,629	51.3 (1.7)	1,811	47.7 (2.7)	1,470	47.3 (1.9)	1,412	48.8 (1.6)	1,503	43.1 (1.5)
경북	2,379	49.0 (1.6)	2,018	47.7 (1.6)	1,721	46.3 (2.2)	1,828	49.8 (1.1)	1,771	46.9 (1.5)
경남	2,492	48.6 (1.1)	2,314	48.0 (1.3)	2,350	45.9 (1.4)	2,393	45.0 (1.7)	2,323	41.2 (1.0)
제주	1,048	51.9 (1.6)	890	49.8 (1.8)	763	54.0 (3.0)	692	48.3 (2.0)	649	43.1 (3.7)

결과표61. 우울감 경험률

(단위: %)

구 분	'05		'06		'07		'08		'09	
	분석대상자수	분율(표준오차)	분석대상자수	분율(표준오차)	분석대상자수	분율(표준오차)	분석대상자수	분율(표준오차)	분석대상자수	분율(표준오차)
<b>전 체</b>										
전 체	58,224	29.9 (0.3)	71,401	41.4 (0.3)	74,698	41.3 (0.3)	75,238	38.8 (0.3)	75,066	37.5 (0.3)
<b>학 년</b>										
중1	12,167	27.0 (0.6)	12,876	35.1 (0.5)	13,035	35.5 (0.5)	13,037	34.2 (0.6)	12,714	33.2 (0.6)
중2	11,998	27.8 (0.6)	12,382	38.1 (0.6)	12,849	38.5 (0.6)	13,056	35.0 (0.5)	12,868	33.9 (0.6)
중3	11,384	30.3 (0.6)	12,159	40.3 (0.6)	12,936	40.7 (0.6)	12,850	36.5 (0.6)	12,827	36.3 (0.5)
고1	11,469	32.4 (0.5)	11,624	43.5 (0.7)	12,809	43.2 (0.6)	12,720	39.9 (0.6)	12,477	38.3 (0.6)
고2	11,206	32.8 (0.6)	11,450	45.9 (0.6)	11,596	44.1 (0.6)	12,375	41.5 (0.6)	12,427	39.3 (0.6)
고3	-	-	10,910	47.3 (0.7)	11,473	46.7 (0.6)	11,200	47.3 (0.7)	11,753	44.3 (0.6)
<b>학교급</b>										
중학교	35,549	28.3 (0.4)	37,417	37.8 (0.4)	38,820	38.3 (0.4)	38,943	35.2 (0.4)	38,409	34.5 (0.4)
고등학교	22,675	32.6 (0.4)	33,984	45.5 (0.4)	35,878	44.6 (0.4)	36,295	42.7 (0.4)	36,657	40.6 (0.4)
일 반 계 고	15,801	32.1 (0.4)	23,505	45.7 (0.6)	25,051	44.4 (0.5)	26,808	43.0 (0.5)	27,380	40.6 (0.4)
특성화계고	6,874	33.9 (0.8)	10,479	45.2 (0.6)	10,827	45.4 (0.6)	9,487	41.9 (0.9)	9,277	40.3 (1.0)
<b>지 역</b>										
서울	6,604	30.3 (0.7)	7,855	42.5 (0.8)	8,402	42.8 (0.6)	8,077	40.5 (0.7)	8,207	39.2 (0.8)
부산	4,296	30.2 (0.8)	5,195	40.3 (0.9)	5,530	41.0 (0.8)	5,501	37.6 (0.9)	5,468	34.9 (0.9)
대구	4,109	27.7 (0.8)	4,952	39.4 (0.7)	5,163	38.1 (0.9)	5,053	36.3 (0.8)	5,063	32.3 (0.9)
인천	4,049	28.8 (1.0)	4,879	41.5 (0.8)	5,122	38.3 (0.9)	5,240	37.3 (1.0)	5,126	37.5 (0.9)
광주	3,076	31.7 (1.0)	3,846	44.0 (1.1)	4,076	43.2 (0.9)	4,011	39.7 (1.4)	4,110	40.5 (0.8)
대전	2,958	31.3 (0.8)	3,798	39.9 (1.1)	3,870	44.9 (1.0)	4,011	40.0 (1.0)	3,948	40.7 (1.3)
울산	2,691	31.2 (1.0)	3,561	40.2 (1.2)	3,723	39.7 (0.7)	3,665	38.0 (0.8)	3,635	37.0 (1.0)
경기	6,859	29.4 (0.8)	8,290	41.9 (0.8)	8,761	41.0 (0.8)	9,332	39.2 (0.7)	9,430	37.5 (0.7)
강원	2,635	32.1 (1.0)	3,402	43.0 (1.4)	3,352	41.9 (1.9)	3,520	38.2 (1.3)	3,553	38.5 (1.8)
충북	2,785	29.7 (0.9)	3,424	39.3 (0.9)	3,601	40.8 (1.3)	3,657	36.4 (1.1)	3,636	38.2 (1.1)
충남	2,868	30.0 (1.5)	3,624	43.2 (1.3)	3,740	42.7 (0.9)	3,910	38.0 (1.3)	3,852	36.6 (1.2)
전북	2,858	31.1 (1.3)	3,336	39.9 (1.7)	3,548	43.6 (1.2)	3,757	39.2 (1.2)	3,799	40.0 (1.4)
전남	2,929	30.4 (1.0)	3,564	42.4 (1.1)	3,661	42.1 (0.9)	3,581	39.6 (1.1)	3,381	38.9 (1.2)
경북	3,523	29.3 (1.1)	4,265	39.2 (1.3)	4,497	40.1 (1.1)	4,589	38.2 (1.3)	4,589	35.7 (1.0)
경남	3,947	29.0 (1.1)	4,848	40.7 (1.0)	5,014	40.0 (0.8)	4,849	39.4 (1.2)	4,933	36.3 (1.2)
제주	2,037	30.6 (1.2)	2,562	39.0 (0.9)	2,638	37.6 (1.2)	2,485	37.2 (1.6)	2,336	35.4 (1.5)
<b>남학생</b>										
전 체	29,874	25.6 (0.3)	37,202	37.1 (0.4)	39,466	36.5 (0.3)	39,278	34.0 (0.3)	39,612	32.1 (0.3)
<b>학 년</b>										
중1	6,281	22.9 (0.8)	6,916	31.8 (0.7)	7,102	30.4 (0.6)	6,893	29.6 (0.7)	6,933	27.4 (0.7)
중2	6,118	22.7 (0.7)	6,404	33.6 (0.7)	6,810	33.1 (0.8)	6,938	30.7 (0.7)	6,965	29.0 (0.7)
중3	5,836	26.6 (0.8)	6,298	35.6 (0.7)	6,709	36.6 (0.7)	6,900	31.6 (0.8)	7,035	31.4 (0.6)
고1	5,898	28.1 (0.7)	6,039	39.9 (0.9)	6,602	38.6 (0.7)	6,674	34.4 (0.6)	6,890	32.4 (0.7)
고2	5,741	29.1 (0.6)	6,005	42.0 (0.8)	6,199	39.7 (0.7)	6,067	36.7 (0.8)	6,104	34.2 (0.8)
고3	-	-	5,540	41.6 (0.9)	6,044	42.1 (0.7)	5,806	42.2 (1.0)	5,685	38.7 (0.8)
<b>학교급</b>										
중학교	18,235	23.9 (0.5)	19,618	33.7 (0.4)	20,621	33.4 (0.4)	20,731	30.7 (0.4)	20,933	29.3 (0.4)
고등학교	11,639	28.6 (0.4)	17,584	41.2 (0.6)	18,845	40.1 (0.5)	18,547	37.5 (0.5)	18,679	35.0 (0.5)
일 반 계 고	8,177	28.7 (0.5)	12,186	41.5 (0.7)	13,278	40.2 (0.6)	14,247	38.1 (0.5)	14,278	35.7 (0.5)
특성화계고	3,462	28.2 (0.9)	5,398	40.2 (0.9)	5,567	39.7 (0.8)	4,300	35.9 (1.1)	4,401	33.1 (0.9)

※최근 12개월 동안 2주 이내 일상생활을 중단할 정도로 슬프거나 절망감을 느낀 적이 있는 사람의 분율

(계속: 우울감 경험률)

(단위: %)

구 분	'10		'11		'12		'13		'14	
	분석대상자수	분율(표준오차)	분석대상자수	분율(표준오차)	분석대상자수	분율(표준오차)	분석대상자수	분율(표준오차)	분석대상자수	분율(표준오차)
<b>전 체</b>										
전 체	73,238	37.4 (0.3)	75,643	32.8 (0.2)	74,186	30.5 (0.2)	72,435	30.9 (0.3)	72,060	26.7 (0.2)
<b>학 년</b>										
중1	12,468	31.9 (0.6)	12,728	27.7 (0.5)	12,362	26.6 (0.5)	12,199	25.8 (0.5)	11,661	22.2 (0.5)
중2	12,499	34.2 (0.5)	12,903	30.2 (0.4)	12,384	27.7 (0.5)	12,113	30.3 (0.5)	12,275	24.4 (0.4)
중3	12,603	37.0 (0.6)	12,843	32.0 (0.5)	12,551	30.2 (0.5)	12,218	30.9 (0.5)	12,220	26.6 (0.4)
고1	12,021	38.7 (0.7)	12,569	34.4 (0.5)	12,451	31.9 (0.5)	12,028	30.4 (0.5)	11,824	25.7 (0.5)
고2	12,124	38.4 (0.5)	12,508	34.2 (0.5)	12,315	32.2 (0.6)	11,865	33.7 (0.6)	12,152	28.9 (0.5)
고3	11,523	44.0 (0.6)	12,092	38.0 (0.5)	12,123	33.8 (0.5)	12,012	33.8 (0.6)	11,928	31.7 (0.5)
<b>학교급</b>										
중학교	37,570	34.4 (0.4)	38,474	30.0 (0.3)	37,297	28.2 (0.3)	36,530	29.0 (0.3)	36,156	24.4 (0.3)
고등학교	35,668	40.3 (0.4)	37,169	35.5 (0.3)	36,889	32.6 (0.3)	35,905	32.6 (0.4)	35,904	28.8 (0.3)
일 반 계 고	26,845	40.3 (0.5)	27,278	35.2 (0.4)	28,443	32.3 (0.4)	29,120	32.6 (0.4)	29,806	29.0 (0.4)
특성화계고	8,823	40.4 (0.8)	9,891	36.6 (0.6)	8,446	33.7 (0.7)	6,785	32.9 (0.8)	6,098	27.9 (0.7)
<b>지 역</b>										
서울	7,848	39.4 (0.7)	11,355	34.4 (0.6)	11,373	31.4 (0.5)	11,165	33.9 (0.6)	10,997	29.9 (0.5)
부산	5,303	36.2 (0.9)	5,157	32.5 (0.8)	4,939	28.6 (0.9)	4,649	28.7 (1.1)	4,436	23.5 (0.9)
대구	5,030	33.6 (0.9)	4,439	29.9 (0.9)	4,312	27.5 (0.9)	4,151	26.2 (1.1)	3,952	21.9 (1.1)
인천	5,008	35.5 (0.9)	4,516	32.8 (0.8)	4,302	29.8 (1.1)	4,140	29.7 (0.9)	4,120	25.8 (1.1)
광주	4,024	39.7 (1.0)	3,309	34.4 (1.2)	3,149	31.4 (1.1)	3,002	33.5 (1.1)	3,072	26.8 (1.2)
대전	3,874	38.7 (1.0)	3,003	34.6 (0.9)	2,975	33.4 (1.3)	2,947	32.0 (1.3)	2,966	27.4 (1.0)
울산	3,478	35.7 (1.3)	2,913	32.4 (1.0)	2,518	31.5 (1.5)	2,486	31.3 (1.1)	2,449	26.6 (1.0)
경기	9,044	37.6 (0.7)	14,427	33.2 (0.5)	15,658	30.8 (0.5)	15,319	30.9 (0.5)	15,158	27.2 (0.4)
강원	3,447	37.4 (1.2)	2,722	32.2 (1.4)	2,486	33.5 (2.0)	2,457	30.7 (1.9)	2,669	26.9 (1.2)
충북	3,500	38.2 (1.6)	2,973	33.2 (1.3)	2,753	31.3 (1.3)	2,725	29.7 (1.0)	2,736	25.1 (0.8)
충남	3,869	36.9 (1.5)	3,457	32.0 (1.2)	3,264	32.3 (0.9)	3,112	34.6 (1.4)	3,216	26.2 (1.1)
전북	3,778	38.9 (1.3)	3,382	32.3 (1.0)	3,133	32.4 (1.1)	3,183	30.6 (1.1)	3,012	26.8 (1.2)
전남	3,381	39.1 (1.0)	3,434	32.0 (1.3)	2,906	28.2 (1.1)	2,871	29.2 (1.3)	3,111	26.3 (1.0)
경북	4,515	34.5 (0.9)	4,028	30.9 (1.3)	3,755	27.9 (1.1)	3,924	29.0 (1.2)	3,765	25.1 (1.2)
경남	4,810	36.0 (1.1)	4,733	30.9 (1.0)	4,920	28.7 (1.0)	4,744	29.0 (1.2)	4,737	26.6 (0.9)
제주	2,329	35.9 (1.8)	1,795	30.1 (1.2)	1,743	30.9 (2.9)	1,560	27.6 (1.8)	1,664	24.4 (0.9)
<b>남학생</b>										
전 체	38,391	32.7 (0.3)	37,873	28.0 (0.3)	38,221	25.5 (0.3)	36,655	25.2 (0.3)	36,470	22.2 (0.2)
<b>학 년</b>										
중1	6,519	27.2 (0.7)	6,548	22.6 (0.6)	6,364	22.0 (0.6)	6,411	19.6 (0.6)	6,078	17.3 (0.5)
중2	6,620	30.1 (0.7)	6,413	25.4 (0.6)	6,394	22.2 (0.5)	6,261	24.5 (0.6)	6,331	19.0 (0.5)
중3	6,817	32.4 (0.7)	6,589	27.1 (0.6)	6,525	25.1 (0.6)	6,249	24.5 (0.6)	6,154	21.8 (0.6)
고1	6,229	33.5 (0.8)	6,386	29.5 (0.6)	6,606	26.6 (0.6)	6,098	25.4 (0.6)	6,048	21.7 (0.5)
고2	6,273	33.5 (0.7)	5,954	30.2 (0.7)	6,221	27.2 (0.6)	5,595	28.9 (0.7)	6,009	25.4 (0.6)
고3	5,933	39.3 (0.8)	5,983	32.6 (0.6)	6,111	29.2 (0.6)	6,041	27.9 (0.7)	5,850	27.5 (0.6)
<b>학교급</b>										
중학교	19,956	30.0 (0.4)	19,550	25.1 (0.4)	19,283	23.1 (0.4)	18,921	22.9 (0.4)	18,563	19.4 (0.3)
고등학교	18,435	35.4 (0.4)	18,323	30.8 (0.4)	18,938	27.7 (0.4)	17,734	27.4 (0.4)	17,907	24.9 (0.4)
일 반 계 고	14,042	35.9 (0.5)	13,946	31.0 (0.5)	14,458	27.4 (0.4)	14,278	27.6 (0.5)	14,816	25.3 (0.4)
특성화계고	4,393	33.8 (0.7)	4,377	30.1 (0.8)	4,480	28.5 (0.7)	3,456	26.4 (0.8)	3,091	23.2 (0.8)

(계속: 우울감 경험률)

(단위: %)

구 분	'05		'06		'07		'08		'09	
	분석대상자수	분율(표준오차)	분석대상자수	분율(표준오차)	분석대상자수	분율(표준오차)	분석대상자수	분율(표준오차)	분석대상자수	분율(표준오차)
<b>남학생</b>										
<b>지 역</b>										
서울	3,401	27.0 (0.9)	4,008	38.2 (1.0)	4,403	37.6 (0.8)	4,122	35.7 (0.8)	4,224	33.4 (0.7)
부산	2,218	27.0 (0.9)	2,895	35.7 (1.0)	2,903	36.6 (0.9)	2,793	33.0 (1.0)	2,748	30.3 (1.1)
대구	2,129	23.7 (1.1)	2,646	34.9 (0.9)	2,626	33.3 (0.7)	2,618	31.4 (1.2)	2,682	26.5 (0.9)
인천	2,101	23.6 (1.1)	2,481	36.9 (1.4)	2,576	33.0 (1.0)	2,830	31.9 (0.8)	2,792	32.7 (1.1)
광주	1,612	27.2 (1.0)	2,095	40.0 (1.3)	2,193	38.6 (1.2)	2,183	34.8 (1.2)	2,253	36.7 (1.0)
대전	1,649	28.3 (1.2)	2,221	37.0 (1.0)	2,262	39.9 (0.9)	2,088	34.6 (1.2)	2,230	33.8 (1.2)
울산	1,379	27.2 (1.2)	1,786	36.7 (1.2)	1,949	35.4 (1.2)	1,994	33.2 (1.0)	2,098	32.6 (1.2)
경기	3,405	24.6 (1.0)	4,080	38.7 (0.9)	4,572	35.9 (0.9)	4,928	33.4 (0.8)	5,071	32.0 (0.8)
강원	1,318	28.2 (1.1)	1,726	37.6 (1.8)	1,708	34.6 (2.0)	1,927	33.7 (1.4)	1,885	32.0 (1.3)
충북	1,501	25.3 (1.3)	1,788	35.5 (1.4)	1,965	35.2 (1.4)	2,006	31.7 (1.3)	2,008	32.2 (1.5)
충남	1,511	24.9 (2.0)	1,827	38.8 (1.5)	1,960	39.4 (1.2)	1,981	33.1 (1.4)	1,963	31.1 (1.2)
전북	1,448	25.5 (1.3)	1,727	32.0 (2.1)	1,907	40.7 (1.6)	1,997	34.1 (1.2)	1,983	36.9 (2.5)
전남	1,383	26.7 (1.2)	1,764	37.7 (1.2)	1,856	39.3 (1.3)	1,810	36.2 (1.9)	1,734	33.4 (1.4)
경북	1,848	23.2 (1.0)	2,300	34.6 (1.5)	2,616	35.9 (1.5)	2,272	33.1 (1.6)	2,182	30.9 (0.9)
경남	1,909	24.9 (1.4)	2,538	35.6 (1.3)	2,688	36.4 (1.2)	2,352	36.8 (1.7)	2,426	30.7 (1.3)
제주	1,062	26.7 (1.2)	1,320	35.2 (0.9)	1,282	32.8 (1.2)	1,377	32.2 (1.2)	1,333	29.6 (1.2)
<b>여학생</b>										
전 체	28,350	34.7 (0.4)	34,199	46.2 (0.4)	35,232	46.6 (0.4)	35,960	44.3 (0.4)	35,454	43.5 (0.4)
<b>학 년</b>										
중1	5,886	31.8 (0.7)	5,960	38.8 (0.7)	5,933	41.4 (0.7)	6,144	39.2 (0.8)	5,781	39.8 (0.8)
중2	5,880	33.6 (0.7)	5,978	43.2 (0.7)	6,039	44.7 (0.9)	6,118	39.9 (0.9)	5,903	39.4 (0.9)
중3	5,548	34.5 (0.9)	5,861	45.6 (1.0)	6,227	45.3 (0.8)	5,950	42.0 (0.8)	5,792	41.8 (0.8)
고1	5,571	37.4 (0.7)	5,585	47.6 (1.0)	6,207	48.4 (0.8)	6,046	46.2 (0.7)	5,587	45.1 (0.8)
고2	5,465	36.8 (1.0)	5,445	50.2 (0.9)	5,397	49.1 (0.8)	6,308	46.8 (0.8)	6,323	44.9 (0.8)
고3	-	-	5,370	53.6 (1.1)	5,429	52.0 (0.9)	5,394	53.0 (0.8)	6,068	50.5 (0.8)
<b>학교급</b>										
중학교	17,314	33.3 (0.5)	17,799	42.6 (0.5)	18,199	43.8 (0.5)	18,212	40.4 (0.5)	17,476	40.3 (0.5)
고등학교	11,036	37.1 (0.6)	16,400	50.5 (0.6)	17,033	49.8 (0.5)	17,748	48.5 (0.5)	17,978	46.8 (0.5)
일 반 계 고	7,624	35.8 (0.7)	11,319	50.2 (0.8)	11,773	49.0 (0.5)	12,561	48.3 (0.6)	13,102	46.1 (0.5)
특성화계고	3,412	40.6 (1.2)	5,081	51.0 (0.9)	5,260	52.0 (1.0)	5,187	49.0 (1.0)	4,876	49.0 (1.2)
<b>지 역</b>										
서울	3,203	33.9 (1.0)	3,847	47.2 (1.1)	3,999	48.6 (0.8)	3,955	45.8 (0.7)	3,983	45.6 (1.0)
부산	2,078	33.9 (1.1)	2,300	45.7 (1.0)	2,627	46.3 (1.2)	2,708	42.9 (1.4)	2,720	40.3 (1.1)
대구	1,980	32.7 (1.1)	2,306	45.2 (1.1)	2,537	44.2 (1.3)	2,435	42.2 (1.2)	2,381	39.2 (1.2)
인천	1,948	34.4 (1.3)	2,398	46.6 (1.2)	2,546	44.2 (1.2)	2,410	43.2 (1.2)	2,334	42.8 (1.0)
광주	1,464	36.6 (1.2)	1,751	48.5 (1.5)	1,883	48.2 (1.0)	1,828	45.0 (1.5)	1,857	44.6 (1.0)
대전	1,309	34.6 (1.6)	1,577	43.3 (2.0)	1,608	50.5 (1.5)	1,923	46.1 (1.2)	1,718	48.4 (1.5)
울산	1,312	35.9 (1.3)	1,775	44.3 (1.8)	1,774	45.0 (1.0)	1,671	43.8 (1.3)	1,537	42.2 (1.1)
경기	3,454	34.8 (1.1)	4,210	45.4 (1.2)	4,189	46.7 (1.0)	4,404	45.4 (1.0)	4,359	43.4 (0.9)
강원	1,317	36.2 (1.6)	1,676	48.9 (2.2)	1,644	49.9 (1.9)	1,593	43.2 (1.7)	1,668	45.7 (2.3)
충북	1,284	34.7 (1.0)	1,636	43.5 (1.1)	1,636	47.1 (1.3)	1,651	41.7 (1.6)	1,628	45.1 (1.7)
충남	1,357	35.7 (1.1)	1,797	48.2 (2.7)	1,780	46.5 (1.4)	1,929	43.4 (1.8)	1,889	42.9 (1.6)
전북	1,410	37.0 (1.4)	1,609	48.5 (1.9)	1,641	46.7 (1.4)	1,760	44.7 (2.1)	1,816	43.3 (1.5)
전남	1,546	34.5 (1.3)	1,800	47.5 (1.6)	1,805	45.2 (1.1)	1,771	43.3 (1.8)	1,647	44.9 (1.3)
경북	1,675	36.7 (1.6)	1,965	44.7 (1.4)	1,881	45.1 (1.5)	2,317	44.4 (1.1)	2,407	41.5 (1.3)
경남	2,038	33.5 (1.4)	2,310	46.6 (1.4)	2,326	44.2 (1.3)	2,497	42.4 (1.0)	2,507	42.8 (1.2)
제주	975	34.9 (1.3)	1,242	43.1 (1.6)	1,356	42.9 (1.2)	1,108	42.6 (2.1)	1,003	41.8 (1.0)

※최근 12개월 동안 2주 이내 일상생활을 중단할 정도로 슬프거나 절망감을 느낀 적이 있는 사람의 분율

(계속: 우울감 경험률)

(단위: %)

구 분	'10		'11		'12		'13		'14	
	분석대상자수	분율(표준오차)	분석대상자수	분율(표준오차)	분석대상자수	분율(표준오차)	분석대상자수	분율(표준오차)	분석대상자수	분율(표준오차)
<b>남학생</b>										
<b>지 역</b>										
서울	4,018	35.2 (0.8)	5,428	29.7 (0.8)	5,266	26.8 (0.7)	5,604	28.1 (0.7)	5,537	25.2 (0.5)
부산	2,804	31.3 (1.1)	2,781	28.9 (0.9)	2,807	24.4 (0.9)	2,412	23.6 (1.0)	2,300	19.4 (0.9)
대구	2,650	27.7 (0.9)	2,391	26.1 (1.1)	2,624	22.7 (0.8)	2,161	20.4 (0.9)	2,063	16.9 (1.0)
인천	2,566	29.6 (0.8)	2,183	28.4 (1.1)	2,237	24.6 (1.2)	1,995	24.5 (0.9)	2,091	21.3 (1.3)
광주	2,149	34.0 (1.2)	1,714	29.0 (1.0)	1,689	27.0 (1.1)	1,589	28.1 (1.5)	1,544	23.3 (1.2)
대전	2,110	34.9 (1.1)	1,554	29.4 (1.1)	1,694	26.0 (0.9)	1,498	27.6 (1.8)	1,454	21.7 (1.4)
울산	2,170	30.7 (1.1)	1,453	27.1 (1.2)	1,329	24.3 (1.2)	1,314	26.6 (1.5)	1,179	23.1 (1.0)
경기	4,825	33.1 (0.8)	7,226	27.6 (0.6)	7,677	25.5 (0.5)	7,463	24.8 (0.7)	7,312	22.7 (0.5)
강원	1,771	32.0 (1.0)	1,360	26.2 (0.8)	1,235	25.7 (1.9)	1,185	23.5 (0.9)	1,463	23.3 (1.2)
충북	1,861	32.1 (1.1)	1,396	29.0 (1.4)	1,493	26.3 (1.1)	1,373	25.6 (1.5)	1,298	21.3 (1.2)
충남	1,975	32.7 (2.2)	1,792	27.6 (1.2)	1,680	28.8 (1.3)	1,623	28.3 (1.5)	1,648	21.5 (0.9)
전북	2,005	34.7 (1.5)	1,638	28.0 (1.1)	1,470	28.0 (1.2)	1,664	25.7 (1.1)	1,550	21.4 (1.3)
전남	1,752	35.4 (1.4)	1,623	26.9 (1.4)	1,436	23.0 (1.2)	1,459	21.8 (1.0)	1,608	22.5 (1.0)
경북	2,136	30.7 (1.1)	2,010	26.1 (1.3)	2,034	22.2 (1.0)	2,096	22.7 (1.2)	1,994	20.2 (1.0)
경남	2,318	31.7 (1.3)	2,419	27.1 (1.0)	2,570	25.4 (1.0)	2,351	24.7 (1.3)	2,414	22.8 (1.0)
제주	1,281	30.8 (1.3)	905	25.4 (1.1)	980	24.7 (1.6)	868	21.6 (0.9)	1,015	20.9 (1.2)
<b>여학생</b>										
전 체	34,847	42.6 (0.4)	37,770	38.2 (0.3)	35,965	36.0 (0.3)	35,780	37.1 (0.3)	35,590	31.6 (0.3)
<b>학 년</b>										
중1	5,949	36.9 (0.8)	6,180	33.2 (0.8)	5,998	31.7 (0.8)	5,788	32.5 (0.7)	5,583	27.4 (0.6)
중2	5,879	38.8 (0.8)	6,490	35.4 (0.7)	5,990	33.7 (0.7)	5,852	36.8 (0.7)	5,944	30.3 (0.6)
중3	5,786	42.1 (0.9)	6,254	37.4 (0.6)	6,026	35.8 (0.7)	5,969	37.9 (0.7)	6,066	31.8 (0.6)
고1	5,792	44.5 (0.9)	6,183	39.9 (0.7)	5,845	37.8 (0.7)	5,930	36.0 (0.7)	5,776	30.2 (0.8)
고2	5,851	43.9 (0.8)	6,554	38.7 (0.7)	6,094	37.7 (0.7)	6,270	38.9 (0.7)	6,143	32.7 (0.7)
고3	5,590	49.2 (0.9)	6,109	44.2 (0.7)	6,012	39.0 (0.7)	5,971	40.3 (0.7)	6,078	36.4 (0.6)
<b>학교급</b>										
중학교	17,614	39.3 (0.5)	18,924	35.4 (0.4)	18,014	33.8 (0.5)	17,609	35.7 (0.5)	17,593	29.9 (0.4)
고등학교	17,233	45.9 (0.5)	18,846	40.9 (0.4)	17,951	38.2 (0.4)	18,171	38.4 (0.4)	17,997	33.1 (0.4)
일 반 계 고	12,803	45.2 (0.6)	13,332	39.9 (0.5)	13,985	37.7 (0.5)	14,842	37.8 (0.5)	14,990	32.9 (0.5)
특성화계고	4,430	48.3 (1.1)	5,514	44.2 (0.9)	3,966	39.7 (1.0)	3,329	41.4 (1.0)	3,007	34.1 (1.1)
<b>지 역</b>										
서울	3,830	44.0 (0.9)	5,927	39.6 (0.7)	6,107	36.3 (0.7)	5,561	40.2 (0.7)	5,460	34.9 (0.7)
부산	2,499	41.8 (1.1)	2,376	36.7 (1.1)	2,132	33.5 (1.3)	2,237	34.4 (1.3)	2,136	28.1 (1.0)
대구	2,380	40.5 (1.2)	2,048	34.4 (1.2)	1,688	33.1 (1.5)	1,990	32.8 (1.4)	1,889	27.6 (1.1)
인천	2,442	41.9 (1.1)	2,333	37.7 (0.9)	2,065	35.6 (1.1)	2,145	35.3 (1.1)	2,029	30.8 (1.5)
광주	1,875	45.8 (1.3)	1,595	40.3 (1.7)	1,460	36.0 (1.3)	1,413	39.2 (1.2)	1,528	30.6 (1.6)
대전	1,764	43.0 (1.1)	1,449	40.4 (1.0)	1,281	41.6 (1.0)	1,449	36.9 (1.3)	1,512	33.6 (1.2)
울산	1,308	41.5 (1.8)	1,460	38.7 (1.6)	1,189	39.8 (1.0)	1,172	36.7 (1.6)	1,270	30.6 (1.5)
경기	4,219	42.6 (0.9)	7,201	39.4 (0.6)	7,981	36.5 (0.6)	7,856	37.5 (0.6)	7,846	32.0 (0.6)
강원	1,676	43.3 (2.3)	1,362	38.9 (1.7)	1,251	42.0 (1.9)	1,272	38.7 (2.1)	1,206	30.8 (1.4)
충북	1,639	45.1 (1.9)	1,577	38.0 (1.3)	1,260	36.8 (1.6)	1,352	34.3 (1.1)	1,438	29.3 (1.2)
충남	1,894	41.6 (1.8)	1,665	36.9 (1.5)	1,584	36.1 (1.6)	1,489	41.5 (1.7)	1,568	31.4 (1.6)
전북	1,773	43.6 (1.4)	1,744	37.1 (1.2)	1,663	37.2 (1.0)	1,519	35.8 (1.1)	1,462	32.7 (1.4)
전남	1,629	43.2 (1.4)	1,811	37.6 (1.4)	1,470	33.8 (1.3)	1,412	37.1 (2.0)	1,503	30.5 (1.3)
경북	2,379	39.0 (1.9)	2,018	36.5 (1.4)	1,721	34.5 (1.4)	1,828	36.1 (1.3)	1,771	30.7 (1.5)
경남	2,492	40.9 (0.9)	2,314	35.3 (1.2)	2,350	32.4 (1.5)	2,393	33.8 (1.3)	2,323	30.8 (1.0)
제주	1,048	41.5 (2.7)	890	35.2 (2.5)	763	37.7 (3.3)	692	34.0 (2.5)	649	28.2 (2.0)

# 결과표62. 자살 생각률

(단위: %)

구 분	'05		'06		'07		'08		'09	
	분석대상자수	분율(표준오차)	분석대상자수	분율(표준오차)	분석대상자수	분율(표준오차)	분석대상자수	분율(표준오차)	분석대상자수	분율(표준오차)
<b>전 체</b>										
전 체	58,224	22.6 (0.3)	71,401	23.4 (0.2)	74,698	23.7 (0.2)	75,238	18.9 (0.2)	75,066	19.1 (0.2)
<b>학 년</b>										
중1	12,167	22.1 (0.6)	12,876	21.2 (0.5)	13,035	23.1 (0.5)	13,037	18.7 (0.5)	12,714	20.1 (0.6)
중2	11,998	22.7 (0.5)	12,382	23.6 (0.5)	12,849	24.2 (0.5)	13,056	19.5 (0.5)	12,868	19.3 (0.5)
중3	11,384	23.0 (0.5)	12,159	24.8 (0.5)	12,936	23.8 (0.5)	12,850	19.0 (0.4)	12,827	18.6 (0.4)
고1	11,469	23.2 (0.5)	11,624	23.4 (0.6)	12,809	24.0 (0.5)	12,720	18.8 (0.5)	12,477	18.4 (0.5)
고2	11,206	22.0 (0.5)	11,450	24.3 (0.5)	11,596	23.4 (0.6)	12,375	19.0 (0.5)	12,427	18.8 (0.5)
고3	-	-	10,910	23.5 (0.7)	11,473	23.4 (0.5)	11,200	18.6 (0.4)	11,753	19.6 (0.6)
<b>학교급</b>										
중학교	35,549	22.6 (0.4)	37,417	23.2 (0.3)	38,820	23.7 (0.3)	38,943	19.1 (0.3)	38,409	19.3 (0.3)
고등학교	22,675	22.6 (0.4)	33,984	23.8 (0.4)	35,878	23.6 (0.3)	36,295	18.8 (0.3)	36,657	18.9 (0.4)
일 반 계 고	15,801	22.9 (0.5)	23,505	23.5 (0.4)	25,051	22.9 (0.4)	26,808	18.6 (0.4)	27,380	18.3 (0.4)
특성화계고	6,874	21.9 (0.7)	10,479	24.5 (0.6)	10,827	25.6 (0.7)	9,487	19.3 (0.6)	9,277	20.7 (0.8)
<b>지 역</b>										
서울	6,604	22.5 (0.6)	7,855	24.1 (0.7)	8,402	24.6 (0.6)	8,077	20.1 (0.5)	8,207	19.9 (0.7)
부산	4,296	23.0 (0.7)	5,195	22.2 (0.7)	5,530	22.8 (0.9)	5,501	17.5 (0.6)	5,468	16.8 (0.6)
대구	4,109	21.9 (0.9)	4,952	20.6 (0.6)	5,163	22.3 (0.8)	5,053	17.9 (0.7)	5,063	16.0 (0.8)
인천	4,049	21.8 (1.0)	4,879	23.8 (0.6)	5,122	22.1 (0.9)	5,240	17.9 (0.7)	5,126	19.0 (0.8)
광주	3,076	22.6 (0.8)	3,846	26.2 (0.9)	4,076	26.2 (0.9)	4,011	19.8 (0.8)	4,110	20.9 (0.9)
대전	2,958	24.0 (0.8)	3,798	24.2 (1.0)	3,870	26.0 (0.8)	4,011	19.8 (0.8)	3,948	20.7 (0.8)
울산	2,691	22.6 (0.9)	3,561	21.2 (0.8)	3,723	22.4 (0.7)	3,665	17.6 (0.6)	3,635	18.4 (0.6)
경기	6,859	22.9 (0.8)	8,290	25.0 (0.6)	8,761	23.4 (0.6)	9,332	19.7 (0.6)	9,430	18.9 (0.6)
강원	2,635	25.3 (1.4)	3,402	23.1 (1.2)	3,352	25.0 (1.8)	3,520	18.1 (0.7)	3,553	19.8 (1.0)
충북	2,785	22.4 (1.1)	3,424	20.8 (1.0)	3,601	23.9 (1.0)	3,657	17.8 (0.7)	3,636	19.7 (1.0)
충남	2,868	21.0 (1.4)	3,624	24.5 (1.1)	3,740	25.4 (0.8)	3,910	18.9 (0.7)	3,852	18.8 (1.4)
전북	2,858	23.9 (1.3)	3,336	21.7 (1.2)	3,548	25.3 (1.0)	3,757	18.2 (0.8)	3,799	20.9 (1.1)
전남	2,929	22.7 (0.7)	3,564	24.0 (0.9)	3,661	22.5 (0.9)	3,581	19.8 (0.7)	3,381	19.5 (1.3)
경북	3,523	22.8 (1.3)	4,265	21.3 (1.2)	4,497	23.0 (1.1)	4,589	18.0 (0.9)	4,589	20.0 (0.8)
경남	3,947	21.6 (1.1)	4,848	22.7 (0.8)	5,014	21.9 (0.8)	4,849	17.8 (0.8)	4,933	18.8 (0.9)
제주	2,037	19.0 (1.0)	2,562	19.8 (1.1)	2,638	22.0 (1.0)	2,485	18.0 (1.1)	2,336	19.4 (1.3)
<b>남학생</b>										
전 체	29,874	18.1 (0.3)	37,202	19.4 (0.3)	39,466	19.0 (0.3)	39,278	15.4 (0.2)	39,612	15.2 (0.3)
<b>학 년</b>										
중1	6,281	16.8 (0.7)	6,916	16.8 (0.6)	7,102	18.0 (0.5)	6,893	14.9 (0.5)	6,933	14.9 (0.6)
중2	6,118	17.5 (0.5)	6,404	19.4 (0.7)	6,810	18.7 (0.6)	6,938	15.9 (0.5)	6,965	15.3 (0.5)
중3	5,836	19.1 (0.6)	6,298	20.2 (0.6)	6,709	19.5 (0.6)	6,900	14.8 (0.5)	7,035	14.6 (0.5)
고1	5,898	19.1 (0.6)	6,039	20.0 (0.8)	6,602	19.6 (0.7)	6,674	15.0 (0.6)	6,890	14.4 (0.5)
고2	5,741	18.3 (0.6)	6,005	20.2 (0.6)	6,199	19.2 (0.6)	6,067	16.1 (0.7)	6,104	15.3 (0.5)
고3	-	-	5,540	20.0 (0.7)	6,044	19.2 (0.6)	5,806	16.1 (0.5)	5,685	16.7 (0.6)
<b>학교급</b>										
중학교	18,235	17.7 (0.3)	19,618	18.8 (0.4)	20,621	18.8 (0.3)	20,731	15.2 (0.3)	20,933	14.9 (0.4)
고등학교	11,639	18.7 (0.4)	17,584	20.1 (0.4)	18,845	19.3 (0.4)	18,547	15.7 (0.4)	18,679	15.4 (0.4)
일 반 계 고	8,177	19.4 (0.5)	12,186	20.3 (0.6)	13,278	18.9 (0.5)	14,247	15.9 (0.4)	14,278	15.2 (0.4)
특성화계고	3,462	17.0 (0.8)	5,398	19.6 (0.7)	5,567	20.4 (0.7)	4,300	14.9 (0.6)	4,401	16.2 (0.7)

※최근 12개월 동안 심각하게 자살을 생각한 적이 있는 사람의 분율

(계속: 자살 생각률)

(단위: %)

구 분	'10		'11		'12		'13		'14	
	분석대상자수	분율(표준오차)	분석대상자수	분율(표준오차)	분석대상자수	분율(표준오차)	분석대상자수	분율(표준오차)	분석대상자수	분율(표준오차)
<b>전 체</b>										
전 체	73,238	19.3 (0.2)	75,643	19.6 (0.2)	74,186	18.3 (0.2)	72,435	16.6 (0.2)	72,060	13.1 (0.2)
<b>학 년</b>										
중1	12,468	19.5 (0.5)	12,728	19.1 (0.5)	12,362	17.7 (0.5)	12,199	16.9 (0.4)	11,661	13.0 (0.4)
중2	12,499	19.2 (0.5)	12,903	20.3 (0.5)	12,384	18.7 (0.5)	12,113	18.7 (0.4)	12,275	13.2 (0.3)
중3	12,603	19.9 (0.5)	12,843	20.1 (0.4)	12,551	19.2 (0.4)	12,218	17.1 (0.4)	12,220	13.7 (0.4)
고1	12,021	19.6 (0.5)	12,569	20.1 (0.4)	12,451	19.0 (0.4)	12,028	15.1 (0.4)	11,824	11.6 (0.3)
고2	12,124	18.3 (0.5)	12,508	18.8 (0.4)	12,315	18.0 (0.5)	11,865	17.2 (0.4)	12,152	13.2 (0.3)
고3	11,523	19.5 (0.6)	12,092	19.2 (0.5)	12,123	17.1 (0.4)	12,012	14.6 (0.3)	11,928	13.5 (0.3)
<b>학교급</b>										
중학교	37,570	19.5 (0.3)	38,474	19.9 (0.3)	37,297	18.5 (0.3)	36,530	17.6 (0.3)	36,156	13.3 (0.2)
고등학교	35,668	19.1 (0.3)	37,169	19.3 (0.3)	36,889	18.0 (0.3)	35,905	15.6 (0.2)	35,904	12.8 (0.2)
일 반 계 고	26,845	18.7 (0.4)	27,278	19.1 (0.3)	28,443	17.8 (0.3)	29,120	15.6 (0.3)	29,806	13.0 (0.2)
특성화계고	8,823	20.5 (0.6)	9,891	20.3 (0.6)	8,446	18.7 (0.7)	6,785	16.0 (0.5)	6,098	11.8 (0.5)
<b>지 역</b>										
서울	7,848	20.7 (0.6)	11,355	20.8 (0.5)	11,373	19.2 (0.4)	11,165	18.6 (0.5)	10,997	15.7 (0.4)
부산	5,303	18.8 (0.8)	5,157	19.0 (0.6)	4,939	17.4 (0.9)	4,649	15.5 (0.7)	4,436	10.9 (0.5)
대구	5,030	17.7 (0.7)	4,439	17.7 (0.8)	4,312	17.0 (0.9)	4,151	12.6 (0.5)	3,952	10.0 (0.5)
인천	5,008	18.4 (0.8)	4,516	18.9 (0.7)	4,302	17.0 (0.9)	4,140	16.1 (0.6)	4,120	11.8 (0.6)
광주	4,024	20.7 (0.7)	3,309	20.1 (1.2)	3,149	20.1 (0.8)	3,002	18.1 (0.9)	3,072	14.3 (0.6)
대전	3,874	18.7 (0.7)	3,003	21.2 (1.1)	2,975	21.1 (1.3)	2,947	19.0 (1.0)	2,966	13.9 (0.8)
울산	3,478	17.5 (0.8)	2,913	18.4 (0.9)	2,518	16.4 (1.2)	2,486	15.7 (0.8)	2,449	12.4 (0.8)
경기	9,044	19.6 (0.6)	14,427	20.6 (0.4)	15,658	18.5 (0.4)	15,319	16.7 (0.4)	15,158	13.2 (0.3)
강원	3,447	19.4 (1.1)	2,722	20.1 (0.8)	2,486	21.2 (1.7)	2,457	15.8 (1.4)	2,669	13.7 (1.0)
충북	3,500	20.4 (1.0)	2,973	18.7 (0.9)	2,753	18.9 (1.5)	2,725	17.0 (0.6)	2,736	12.2 (0.7)
충남	3,869	18.6 (0.9)	3,457	17.6 (1.2)	3,264	20.0 (0.8)	3,112	17.8 (0.9)	3,216	13.2 (0.7)
전북	3,778	18.8 (1.2)	3,382	18.9 (0.8)	3,133	18.7 (1.3)	3,183	16.7 (0.6)	3,012	13.0 (0.7)
전남	3,381	20.4 (1.0)	3,434	19.4 (1.0)	2,906	16.4 (0.8)	2,871	15.0 (1.0)	3,111	11.8 (0.7)
경북	4,515	17.4 (0.9)	4,028	18.0 (1.1)	3,755	16.9 (0.9)	3,924	15.6 (1.0)	3,765	11.9 (0.8)
경남	4,810	19.0 (0.9)	4,733	18.7 (1.1)	4,920	15.6 (0.7)	4,744	14.8 (0.7)	4,737	12.4 (0.7)
제주	2,329	18.2 (1.4)	1,795	16.7 (1.8)	1,743	18.0 (2.4)	1,560	16.2 (1.6)	1,664	11.6 (0.7)
<b>남학생</b>										
전 체	38,391	15.6 (0.2)	37,873	15.4 (0.3)	38,221	14.1 (0.2)	36,655	13.1 (0.2)	36,470	11.0 (0.2)
<b>학 년</b>										
중1	6,519	15.7 (0.6)	6,548	14.6 (0.6)	6,364	13.2 (0.5)	6,411	12.0 (0.5)	6,078	9.4 (0.4)
중2	6,620	15.3 (0.6)	6,413	15.7 (0.5)	6,394	13.5 (0.4)	6,261	13.9 (0.5)	6,331	10.2 (0.4)
중3	6,817	15.9 (0.5)	6,589	15.3 (0.5)	6,525	14.8 (0.5)	6,249	14.0 (0.5)	6,154	11.4 (0.5)
고1	6,229	15.6 (0.6)	6,386	15.7 (0.6)	6,606	14.7 (0.5)	6,098	11.9 (0.4)	6,048	10.0 (0.4)
고2	6,273	14.9 (0.6)	5,954	15.2 (0.5)	6,221	13.7 (0.5)	5,595	14.5 (0.5)	6,009	12.0 (0.4)
고3	5,933	16.2 (0.6)	5,983	15.8 (0.6)	6,111	14.3 (0.5)	6,041	12.3 (0.4)	5,850	12.4 (0.4)
<b>학교급</b>										
중학교	19,956	15.6 (0.3)	19,550	15.2 (0.4)	19,283	13.9 (0.3)	18,921	13.3 (0.3)	18,563	10.4 (0.3)
고등학교	18,435	15.6 (0.4)	18,323	15.6 (0.4)	18,938	14.2 (0.3)	17,734	12.9 (0.3)	17,907	11.5 (0.2)
일 반 계 고	14,042	15.5 (0.4)	13,946	15.7 (0.4)	14,458	14.3 (0.3)	14,278	13.2 (0.3)	14,816	11.9 (0.2)
특성화계고	4,393	15.9 (0.8)	4,377	15.3 (0.7)	4,480	14.0 (0.6)	3,456	11.5 (0.4)	3,091	9.7 (0.6)

(계속: 자살 생각률)

(단위: %)

구 분	'05		'06		'07		'08		'09	
	분석대상자수	분율(표준오차)	분석대상자수	분율(표준오차)	분석대상자수	분율(표준오차)	분석대상자수	분율(표준오차)	분석대상자수	분율(표준오차)
<b>남학생</b>										
<b>지 역</b>										
서울	3,401	17.8 (0.7)	4,008	19.2 (0.7)	4,403	20.6 (0.7)	4,122	16.7 (0.6)	4,224	15.8 (0.7)
부산	2,218	19.1 (0.9)	2,895	19.3 (0.7)	2,903	18.0 (0.8)	2,793	14.2 (0.7)	2,748	13.3 (0.7)
대구	2,129	18.0 (0.8)	2,646	17.1 (0.7)	2,626	17.3 (0.7)	2,618	14.7 (0.8)	2,682	13.0 (0.8)
인천	2,101	16.7 (1.2)	2,481	19.9 (1.0)	2,576	17.2 (0.8)	2,830	14.1 (0.7)	2,792	15.0 (0.7)
광주	1,612	19.6 (1.0)	2,095	22.9 (1.2)	2,193	21.7 (1.0)	2,183	16.8 (1.0)	2,253	16.5 (0.6)
대전	1,649	20.8 (1.2)	2,221	21.9 (1.0)	2,262	22.7 (0.9)	2,088	16.0 (0.8)	2,230	15.9 (0.7)
울산	1,379	19.0 (1.0)	1,786	17.8 (1.0)	1,949	19.5 (0.9)	1,994	14.4 (0.7)	2,098	15.6 (0.7)
경기	3,405	17.3 (0.7)	4,080	21.4 (0.8)	4,572	18.0 (0.6)	4,928	14.6 (0.6)	5,071	14.8 (0.6)
강원	1,318	19.7 (1.1)	1,726	19.2 (1.3)	1,708	17.7 (1.5)	1,927	15.3 (0.7)	1,885	14.7 (0.9)
충북	1,501	18.3 (1.6)	1,788	16.4 (1.2)	1,965	18.9 (0.8)	2,006	14.9 (1.0)	2,008	15.4 (1.3)
충남	1,511	16.7 (1.1)	1,827	19.0 (0.9)	1,960	21.2 (1.0)	1,981	15.8 (0.8)	1,963	14.8 (1.4)
전북	1,448	18.3 (1.1)	1,727	15.9 (1.3)	1,907	23.5 (1.5)	1,997	15.8 (1.1)	1,983	17.5 (1.4)
전남	1,383	20.7 (1.1)	1,764	19.8 (1.2)	1,856	18.2 (0.9)	1,810	19.1 (1.0)	1,734	15.0 (1.1)
경북	1,848	17.7 (1.2)	2,300	17.7 (1.4)	2,616	17.7 (1.0)	2,272	14.5 (1.0)	2,182	16.8 (1.1)
경남	1,909	18.5 (0.9)	2,538	18.2 (1.2)	2,688	17.8 (0.8)	2,352	16.1 (0.9)	2,426	15.4 (0.9)
제주	1,062	15.3 (1.0)	1,320	15.1 (1.1)	1,282	17.4 (0.5)	1,377	14.9 (0.6)	1,333	15.6 (0.6)
<b>여학생</b>										
전 체	28,350	27.7 (0.4)	34,199	28.0 (0.3)	35,232	28.9 (0.3)	35,960	22.9 (0.3)	35,454	23.5 (0.3)
<b>학 년</b>										
중1	5,886	28.2 (0.8)	5,960	26.2 (0.7)	5,933	28.9 (0.7)	6,144	23.0 (0.8)	5,781	25.9 (0.9)
중2	5,880	28.5 (0.7)	5,978	28.3 (0.8)	6,039	30.4 (0.7)	6,118	23.7 (0.7)	5,903	23.8 (0.8)
중3	5,548	27.5 (1.0)	5,861	29.9 (0.8)	6,227	28.6 (0.8)	5,950	23.9 (0.7)	5,792	23.1 (0.6)
고1	5,571	28.0 (0.8)	5,585	27.3 (0.8)	6,207	29.0 (0.8)	6,046	23.1 (0.7)	5,587	23.0 (0.7)
고2	5,465	26.2 (0.8)	5,445	28.9 (0.8)	5,397	28.1 (0.9)	6,308	22.2 (0.7)	6,323	22.8 (0.7)
고3	-	- -	5,370	27.4 (1.2)	5,429	28.1 (0.8)	5,394	21.3 (0.7)	6,068	22.7 (0.8)
<b>학교급</b>										
중학교	17,314	28.1 (0.5)	17,799	28.1 (0.5)	18,199	29.3 (0.4)	18,212	23.5 (0.4)	17,476	24.3 (0.4)
고등학교	11,036	27.1 (0.6)	16,400	27.9 (0.5)	17,033	28.4 (0.5)	17,748	22.3 (0.4)	17,978	22.8 (0.5)
일 반 계 고	7,624	26.9 (0.7)	11,319	27.0 (0.6)	11,773	27.2 (0.6)	12,561	21.5 (0.5)	13,102	21.8 (0.5)
특성화계고	3,412	27.6 (1.3)	5,081	30.3 (0.9)	5,260	31.7 (1.1)	5,187	24.5 (0.9)	4,876	26.1 (0.9)
<b>지 역</b>										
서울	3,203	27.7 (0.8)	3,847	29.5 (1.0)	3,999	29.0 (0.8)	3,955	23.9 (0.6)	3,983	24.4 (0.9)
부산	2,078	27.6 (1.0)	2,300	25.6 (1.2)	2,627	28.6 (1.0)	2,708	21.5 (0.8)	2,720	21.0 (0.9)
대구	1,980	26.9 (1.4)	2,306	25.0 (0.9)	2,537	28.6 (1.2)	2,435	21.7 (0.8)	2,381	19.6 (0.8)
인천	1,948	27.4 (1.1)	2,398	28.1 (0.8)	2,546	27.4 (0.9)	2,410	22.1 (1.1)	2,334	23.5 (1.2)
광주	1,464	26.0 (1.2)	1,751	29.9 (1.1)	1,883	31.2 (0.9)	1,828	23.1 (1.2)	1,857	25.7 (0.7)
대전	1,309	27.6 (1.1)	1,577	26.8 (1.6)	1,608	29.7 (1.2)	1,923	24.1 (1.0)	1,718	26.1 (1.0)
울산	1,312	26.9 (1.0)	1,775	25.3 (1.0)	1,774	26.0 (1.0)	1,671	21.3 (1.0)	1,537	21.8 (1.2)
경기	3,454	29.1 (1.2)	4,210	29.0 (0.8)	4,189	29.4 (0.9)	4,404	25.3 (0.9)	4,359	23.5 (0.7)
강원	1,317	31.3 (1.5)	1,676	27.5 (1.4)	1,644	33.1 (2.0)	1,593	21.3 (1.3)	1,668	25.4 (1.2)
충북	1,284	27.1 (1.3)	1,636	25.8 (1.2)	1,636	29.6 (1.2)	1,651	21.1 (0.9)	1,628	24.6 (1.4)
충남	1,357	25.8 (1.9)	1,797	30.6 (1.5)	1,780	30.2 (0.9)	1,929	22.4 (0.8)	1,889	23.3 (1.7)
전북	1,410	29.8 (1.7)	1,609	28.1 (1.6)	1,641	27.2 (2.1)	1,760	20.9 (1.4)	1,816	24.6 (1.4)
전남	1,546	25.0 (1.1)	1,800	28.5 (1.7)	1,805	27.1 (1.2)	1,771	20.6 (1.0)	1,647	24.5 (1.3)
경북	1,675	28.9 (1.4)	1,965	25.7 (1.4)	1,881	29.5 (1.4)	2,317	22.3 (1.1)	2,407	23.8 (1.1)
경남	2,038	25.0 (1.7)	2,310	27.9 (1.2)	2,326	26.8 (1.3)	2,497	19.9 (1.1)	2,507	22.8 (1.2)
제주	975	23.3 (0.8)	1,242	24.9 (1.1)	1,356	27.0 (1.1)	1,108	21.4 (1.8)	1,003	23.5 (1.9)

※최근 12개월 동안 심각하게 자살을 생각한 적이 있는 사람의 분율



(계속: 자살 생각률)

(단위: %)

구 분	'10		'11		'12		'13		'14	
	분석대상자수	분율(표준오차)	분석대상자수	분율(표준오차)	분석대상자수	분율(표준오차)	분석대상자수	분율(표준오차)	분석대상자수	분율(표준오차)
<b>남학생</b>										
<b>지 역</b>										
서울	4,018	17.0 (0.6)	5,428	16.7 (0.7)	5,266	15.5 (0.5)	5,604	14.4 (0.6)	5,537	13.7 (0.5)
부산	2,804	14.9 (0.9)	2,781	15.6 (0.7)	2,807	13.4 (0.8)	2,412	12.8 (0.6)	2,300	9.0 (0.6)
대구	2,650	14.5 (0.8)	2,391	13.8 (0.8)	2,624	12.1 (0.7)	2,161	10.7 (0.6)	2,063	8.8 (0.6)
인천	2,566	14.3 (0.6)	2,183	14.3 (0.8)	2,237	12.9 (0.9)	1,995	13.8 (0.7)	2,091	9.2 (0.7)
광주	2,149	16.7 (1.3)	1,714	16.0 (0.9)	1,689	16.7 (0.7)	1,589	14.2 (0.9)	1,544	12.9 (0.7)
대전	2,110	15.7 (0.6)	1,554	16.1 (0.9)	1,694	13.7 (0.7)	1,498	16.1 (1.3)	1,454	10.9 (0.9)
울산	2,170	13.5 (0.8)	1,453	14.7 (1.0)	1,329	10.9 (1.1)	1,314	12.4 (0.8)	1,179	10.6 (0.8)
경기	4,825	15.3 (0.5)	7,226	16.1 (0.5)	7,677	14.3 (0.4)	7,463	12.4 (0.4)	7,312	10.8 (0.4)
강원	1,771	15.2 (1.1)	1,360	16.4 (0.8)	1,235	15.2 (1.2)	1,185	12.6 (1.2)	1,463	11.1 (1.0)
충북	1,861	17.0 (0.9)	1,396	13.7 (0.8)	1,493	14.6 (1.4)	1,373	16.9 (0.8)	1,298	9.6 (1.1)
충남	1,975	15.0 (0.9)	1,792	12.4 (1.0)	1,680	16.9 (1.0)	1,623	14.5 (0.8)	1,648	11.9 (0.9)
전북	2,005	15.2 (1.5)	1,638	15.0 (0.8)	1,470	14.1 (1.5)	1,664	14.3 (0.7)	1,550	9.7 (0.5)
전남	1,752	16.4 (1.2)	1,623	15.6 (1.3)	1,436	11.9 (0.6)	1,459	10.9 (0.9)	1,608	9.6 (0.8)
경북	2,136	14.7 (1.4)	2,010	13.3 (0.8)	2,034	13.0 (0.8)	2,096	11.6 (1.1)	1,994	10.1 (0.9)
경남	2,318	16.4 (0.9)	2,419	15.7 (1.8)	2,570	12.5 (0.7)	2,351	12.0 (0.9)	2,414	10.7 (0.8)
제주	1,281	13.3 (0.8)	905	12.0 (1.1)	980	12.6 (1.1)	868	10.3 (1.1)	1,015	11.2 (0.7)
<b>여학생</b>										
전 체	34,847	23.5 (0.3)	37,770	24.3 (0.3)	35,965	22.9 (0.3)	35,780	20.4 (0.3)	35,590	15.4 (0.2)
<b>학 년</b>										
중1	5,949	23.7 (0.7)	6,180	24.1 (0.7)	5,998	22.5 (0.7)	5,788	22.2 (0.7)	5,583	17.0 (0.6)
중2	5,879	23.5 (0.7)	6,490	25.4 (0.7)	5,990	24.4 (0.7)	5,852	23.9 (0.6)	5,944	16.6 (0.5)
중3	5,786	24.3 (0.7)	6,254	25.4 (0.7)	6,026	23.9 (0.7)	5,969	20.6 (0.6)	6,066	16.2 (0.5)
고1	5,792	24.2 (0.6)	6,183	24.9 (0.6)	5,845	23.6 (0.7)	5,930	18.6 (0.6)	5,776	13.4 (0.6)
고2	5,851	22.2 (0.7)	6,554	23.0 (0.6)	6,094	22.7 (0.7)	6,270	20.1 (0.5)	6,143	14.5 (0.5)
고3	5,590	23.1 (0.9)	6,109	22.9 (0.6)	6,012	20.3 (0.6)	5,971	17.2 (0.5)	6,078	14.8 (0.4)
<b>학교급</b>										
중학교	17,614	23.9 (0.5)	18,924	25.0 (0.4)	18,014	23.6 (0.4)	17,609	22.2 (0.4)	17,593	16.6 (0.3)
고등학교	17,233	23.2 (0.4)	18,846	23.6 (0.4)	17,951	22.2 (0.4)	18,171	18.6 (0.3)	17,997	14.2 (0.3)
일 반 계 고	12,803	22.3 (0.5)	13,332	22.9 (0.4)	13,985	21.6 (0.4)	14,842	18.0 (0.4)	14,990	14.1 (0.3)
특성화계고	4,430	26.0 (0.8)	5,514	26.2 (0.8)	3,966	24.3 (0.8)	3,329	21.8 (0.7)	3,007	14.6 (0.7)
<b>지 역</b>										
서울	3,830	24.9 (0.8)	5,927	25.4 (0.7)	6,107	23.3 (0.5)	5,561	23.2 (0.5)	5,460	17.7 (0.6)
부산	2,499	23.3 (0.9)	2,376	22.9 (1.1)	2,132	22.0 (1.0)	2,237	18.6 (1.1)	2,136	13.0 (0.7)
대구	2,380	21.5 (1.0)	2,048	22.2 (1.1)	1,688	22.6 (1.3)	1,990	14.7 (0.9)	1,889	11.5 (0.9)
인천	2,442	22.9 (1.0)	2,333	24.0 (1.0)	2,065	21.6 (1.0)	2,145	18.5 (0.8)	2,029	14.7 (0.8)
광주	1,875	25.0 (1.4)	1,595	24.6 (2.0)	1,460	23.8 (1.2)	1,413	22.3 (1.3)	1,528	15.8 (0.9)
대전	1,764	22.1 (0.8)	1,449	26.9 (1.3)	1,281	29.3 (1.1)	1,449	22.2 (1.3)	1,512	17.2 (1.1)
울산	1,308	22.2 (1.1)	1,460	22.7 (1.3)	1,189	22.7 (1.1)	1,172	19.5 (1.1)	1,270	14.5 (1.2)
경기	4,219	24.3 (0.9)	7,201	25.6 (0.6)	7,981	23.0 (0.5)	7,856	21.3 (0.6)	7,846	15.7 (0.4)
강원	1,676	24.1 (1.1)	1,362	24.2 (1.3)	1,251	27.7 (2.2)	1,272	19.3 (1.9)	1,206	16.6 (1.2)
충북	1,639	24.1 (1.2)	1,577	24.3 (0.6)	1,260	23.6 (2.0)	1,352	17.2 (1.0)	1,438	15.1 (0.9)
충남	1,894	22.6 (1.1)	1,665	23.4 (1.8)	1,584	23.4 (1.3)	1,489	21.5 (1.2)	1,568	14.7 (1.4)
전북	1,773	22.8 (1.1)	1,744	23.0 (1.2)	1,663	23.7 (1.5)	1,519	19.2 (1.1)	1,462	16.6 (1.3)
전남	1,629	24.7 (1.1)	1,811	23.5 (0.9)	1,470	21.3 (1.7)	1,412	19.4 (1.2)	1,503	14.2 (1.0)
경북	2,379	20.5 (1.2)	2,018	23.3 (1.5)	1,721	21.4 (0.9)	1,828	20.2 (1.0)	1,771	13.9 (1.0)
경남	2,492	21.9 (0.9)	2,314	22.1 (0.9)	2,350	19.1 (1.0)	2,393	18.0 (1.4)	2,323	14.3 (0.9)
제주	1,048	23.4 (1.8)	890	21.8 (2.0)	763	24.0 (3.3)	692	22.5 (3.0)	649	12.0 (1.0)

# 결과표63. 자살 계획을

(단위: %)

구 분	'10			'11		'12		'13		'14	
	분석대상자수	분율(표준오차)		분석대상자수	분율(표준오차)	분석대상자수	분율(표준오차)	분석대상자수	분율(표준오차)	분석대상자수	분율(표준오차)
<b>전 체</b>											
전 체	-	-	-	75,643	6.8 (0.1)	74,186	6.3 (0.1)	72,435	5.7 (0.1)	72,060	4.4 (0.1)
<b>학 년</b>											
중1	-	-	-	12,728	7.7 (0.3)	12,362	7.3 (0.3)	12,199	6.5 (0.3)	11,661	5.2 (0.2)
중2	-	-	-	12,903	8.3 (0.3)	12,384	7.4 (0.3)	12,113	7.5 (0.3)	12,275	4.8 (0.2)
중3	-	-	-	12,843	7.3 (0.3)	12,551	7.3 (0.3)	12,218	6.2 (0.2)	12,220	5.0 (0.2)
고1	-	-	-	12,569	6.5 (0.2)	12,451	5.8 (0.2)	12,028	4.7 (0.2)	11,824	3.9 (0.2)
고2	-	-	-	12,508	5.5 (0.2)	12,315	5.4 (0.2)	11,865	5.4 (0.2)	12,152	3.8 (0.2)
고3	-	-	-	12,092	5.4 (0.3)	12,123	4.6 (0.2)	12,012	4.0 (0.2)	11,928	4.1 (0.2)
<b>학교급</b>											
중학교	-	-	-	38,474	7.8 (0.2)	37,297	7.3 (0.2)	36,530	6.7 (0.2)	36,156	5.0 (0.1)
고등학교	-	-	-	37,169	5.8 (0.1)	36,889	5.3 (0.1)	35,905	4.7 (0.1)	35,904	3.9 (0.1)
일 반 계 고	-	-	-	27,278	5.4 (0.2)	28,443	5.0 (0.1)	29,120	4.5 (0.1)	29,806	3.9 (0.1)
특성화계고	-	-	-	9,891	7.3 (0.3)	8,446	6.1 (0.4)	6,785	5.9 (0.3)	6,098	4.2 (0.3)
<b>지 역</b>											
서울	-	-	-	11,355	7.6 (0.3)	11,373	6.8 (0.2)	11,165	6.7 (0.3)	10,997	5.6 (0.2)
부산	-	-	-	5,157	6.4 (0.4)	4,939	6.0 (0.4)	4,649	4.9 (0.4)	4,436	3.3 (0.3)
대구	-	-	-	4,439	5.3 (0.4)	4,312	5.3 (0.5)	4,151	4.1 (0.3)	3,952	3.2 (0.3)
인천	-	-	-	4,516	6.2 (0.4)	4,302	5.5 (0.4)	4,140	5.0 (0.3)	4,120	3.4 (0.4)
광주	-	-	-	3,309	7.8 (0.9)	3,149	6.5 (0.5)	3,002	6.0 (0.4)	3,072	5.2 (0.4)
대전	-	-	-	3,003	7.0 (0.6)	2,975	8.0 (0.6)	2,947	6.8 (0.6)	2,966	5.6 (0.4)
울산	-	-	-	2,913	6.7 (0.5)	2,518	5.3 (0.5)	2,486	5.7 (0.3)	2,449	4.1 (0.5)
경기	-	-	-	14,427	6.9 (0.2)	15,658	6.4 (0.2)	15,319	5.8 (0.2)	15,158	4.5 (0.2)
강원	-	-	-	2,722	6.9 (0.8)	2,486	7.8 (0.8)	2,457	5.8 (0.4)	2,669	4.2 (0.5)
충북	-	-	-	2,973	6.7 (0.4)	2,753	6.5 (1.3)	2,725	6.1 (0.6)	2,736	4.2 (0.4)
충남	-	-	-	3,457	6.6 (0.5)	3,264	6.9 (0.5)	3,112	6.1 (0.5)	3,216	5.1 (0.5)
전북	-	-	-	3,382	7.1 (0.4)	3,133	7.5 (0.8)	3,183	5.6 (0.4)	3,012	4.8 (0.4)
전남	-	-	-	3,434	8.1 (0.6)	2,906	5.6 (0.5)	2,871	5.1 (0.5)	3,111	4.1 (0.4)
경북	-	-	-	4,028	6.3 (0.7)	3,755	5.5 (0.5)	3,924	4.7 (0.4)	3,765	3.8 (0.4)
경남	-	-	-	4,733	5.9 (0.5)	4,920	5.1 (0.4)	4,744	5.1 (0.4)	4,737	3.6 (0.4)
제주	-	-	-	1,795	5.1 (0.9)	1,743	5.2 (1.0)	1,560	5.1 (0.8)	1,664	4.7 (0.4)
<b>남학생</b>											
전 체	-	-	-	37,873	5.7 (0.1)	38,221	5.0 (0.1)	36,655	4.7 (0.1)	36,470	4.2 (0.1)
<b>학 년</b>											
중1	-	-	-	6,548	5.5 (0.3)	6,364	5.5 (0.4)	6,411	4.5 (0.3)	6,078	4.1 (0.3)
중2	-	-	-	6,413	7.0 (0.4)	6,394	5.5 (0.3)	6,261	5.5 (0.3)	6,331	4.1 (0.3)
중3	-	-	-	6,589	5.8 (0.3)	6,525	5.6 (0.3)	6,249	5.3 (0.3)	6,154	4.7 (0.3)
고1	-	-	-	6,386	5.6 (0.3)	6,606	4.9 (0.3)	6,098	4.1 (0.2)	6,048	3.9 (0.3)
고2	-	-	-	5,954	4.9 (0.3)	6,221	4.0 (0.3)	5,595	5.1 (0.3)	6,009	4.0 (0.2)
고3	-	-	-	5,983	5.4 (0.4)	6,111	4.3 (0.3)	6,041	3.9 (0.3)	5,850	4.3 (0.3)
<b>학교급</b>											
중학교	-	-	-	19,550	6.1 (0.2)	19,283	5.6 (0.2)	18,921	5.1 (0.2)	18,563	4.3 (0.2)
고등학교	-	-	-	18,323	5.3 (0.2)	18,938	4.4 (0.2)	17,734	4.4 (0.2)	17,907	4.1 (0.2)
일 반 계 고	-	-	-	13,946	5.0 (0.2)	14,458	4.3 (0.2)	14,278	4.1 (0.2)	14,816	4.2 (0.2)
특성화계고	-	-	-	4,377	6.2 (0.4)	4,480	4.7 (0.4)	3,456	5.4 (0.5)	3,091	3.5 (0.4)

※최근 12개월 동안 자살하기 위해 구체적인 계획을 세운 적이 있는 사람의 분율

(계속: 자살 계획률)

(단위: %)

구 분	'10			'11		'12		'13		'14	
	분석대상자수	분율(표준오차)		분석대상자수	분율(표준오차)	분석대상자수	분율(표준오차)	분석대상자수	분율(표준오차)	분석대상자수	분율(표준오차)
<b>남학생</b>											
<b>지 역</b>											
서울	-	-	-	5,428	6.4 (0.4)	5,266	5.7 (0.3)	5,604	5.4 (0.3)	5,537	5.6 (0.3)
부산	-	-	-	2,781	5.7 (0.5)	2,807	4.9 (0.5)	2,412	4.5 (0.4)	2,300	3.3 (0.4)
대구	-	-	-	2,391	5.0 (0.5)	2,624	4.0 (0.5)	2,161	4.1 (0.3)	2,063	2.6 (0.3)
인천	-	-	-	2,183	5.3 (0.4)	2,237	4.8 (0.6)	1,995	4.4 (0.4)	2,091	2.9 (0.3)
광주	-	-	-	1,714	5.6 (0.5)	1,689	5.3 (0.6)	1,589	4.4 (0.5)	1,544	4.9 (0.7)
대전	-	-	-	1,554	5.5 (0.6)	1,694	4.9 (0.5)	1,498	5.8 (0.7)	1,454	4.5 (0.5)
울산	-	-	-	1,453	5.8 (0.6)	1,329	3.1 (0.4)	1,314	5.1 (0.5)	1,179	3.9 (0.6)
경기	-	-	-	7,226	5.5 (0.3)	7,677	5.2 (0.3)	7,463	4.4 (0.2)	7,312	4.5 (0.3)
강원	-	-	-	1,360	5.7 (1.0)	1,235	4.7 (0.5)	1,185	5.2 (0.7)	1,463	4.1 (0.7)
충북	-	-	-	1,396	5.4 (0.4)	1,493	4.1 (0.9)	1,373	6.0 (1.1)	1,298	3.7 (0.6)
충남	-	-	-	1,792	4.8 (0.6)	1,680	5.3 (0.6)	1,623	5.5 (0.6)	1,648	5.3 (0.6)
전북	-	-	-	1,638	6.7 (0.5)	1,470	5.8 (0.9)	1,664	4.7 (0.4)	1,550	4.0 (0.6)
전남	-	-	-	1,623	8.0 (0.9)	1,436	4.4 (0.7)	1,459	4.2 (0.4)	1,608	4.1 (0.5)
경북	-	-	-	2,010	5.0 (0.7)	2,034	4.1 (0.6)	2,096	4.0 (0.6)	1,994	3.1 (0.5)
경남	-	-	-	2,419	5.8 (0.8)	2,570	4.5 (0.4)	2,351	4.3 (0.6)	2,414	3.0 (0.4)
제주	-	-	-	905	3.9 (1.0)	980	4.0 (0.8)	868	4.6 (1.2)	1,015	4.4 (0.7)
<b>여학생</b>											
전 체	-	-	-	37,770	8.0 (0.2)	35,965	7.8 (0.2)	35,780	6.7 (0.2)	35,590	4.7 (0.1)
<b>학 년</b>											
중1	-	-	-	6,180	10.0 (0.5)	5,998	9.3 (0.4)	5,788	8.6 (0.4)	5,583	6.3 (0.3)
중2	-	-	-	6,490	9.7 (0.4)	5,990	9.4 (0.4)	5,852	9.7 (0.5)	5,944	5.5 (0.3)
중3	-	-	-	6,254	9.0 (0.4)	6,026	9.1 (0.4)	5,969	7.1 (0.3)	6,066	5.4 (0.3)
고1	-	-	-	6,183	7.6 (0.4)	5,845	6.8 (0.4)	5,930	5.4 (0.3)	5,776	3.9 (0.3)
고2	-	-	-	6,554	6.1 (0.3)	6,094	7.0 (0.4)	6,270	5.6 (0.3)	6,143	3.7 (0.2)
고3	-	-	-	6,109	5.5 (0.3)	6,012	5.0 (0.3)	5,971	4.2 (0.3)	6,078	3.8 (0.2)
<b>학교급</b>											
중학교	-	-	-	18,924	9.5 (0.3)	18,014	9.3 (0.3)	17,609	8.5 (0.2)	17,593	5.7 (0.2)
고등학교	-	-	-	18,846	6.4 (0.2)	17,951	6.3 (0.2)	18,171	5.1 (0.2)	17,997	3.8 (0.1)
일 반 계 고	-	-	-	13,332	5.8 (0.2)	13,985	5.9 (0.2)	14,842	4.8 (0.2)	14,990	3.6 (0.2)
특성화계고	-	-	-	5,514	8.7 (0.5)	3,966	7.8 (0.6)	3,329	6.6 (0.4)	3,007	5.0 (0.5)
<b>지 역</b>											
서울	-	-	-	5,927	8.9 (0.4)	6,107	8.0 (0.3)	5,561	8.1 (0.4)	5,460	5.5 (0.4)
부산	-	-	-	2,376	7.3 (0.7)	2,132	7.3 (0.6)	2,237	5.3 (0.7)	2,136	3.2 (0.4)
대구	-	-	-	2,048	5.6 (0.5)	1,688	6.8 (0.8)	1,990	4.0 (0.4)	1,889	3.9 (0.5)
인천	-	-	-	2,333	7.1 (0.6)	2,065	6.3 (0.6)	2,145	5.7 (0.5)	2,029	4.0 (0.7)
광주	-	-	-	1,595	10.1 (1.8)	1,460	7.7 (0.7)	1,413	7.8 (0.9)	1,528	5.5 (0.5)
대전	-	-	-	1,449	8.6 (0.9)	1,281	11.3 (0.7)	1,449	7.9 (0.8)	1,512	6.8 (0.7)
울산	-	-	-	1,460	7.9 (0.7)	1,189	7.8 (0.7)	1,172	6.5 (0.5)	1,270	4.3 (0.6)
경기	-	-	-	7,201	8.5 (0.4)	7,981	7.7 (0.3)	7,856	7.4 (0.3)	7,846	4.6 (0.2)
강원	-	-	-	1,362	8.2 (1.0)	1,251	11.2 (1.0)	1,272	6.5 (0.4)	1,206	4.3 (0.9)
충북	-	-	-	1,577	8.2 (0.7)	1,260	9.1 (1.7)	1,352	6.1 (0.6)	1,438	4.7 (0.6)
충남	-	-	-	1,665	8.5 (0.8)	1,584	8.6 (0.8)	1,489	6.7 (0.8)	1,568	5.0 (0.7)
전북	-	-	-	1,744	7.5 (0.7)	1,663	9.3 (1.0)	1,519	6.5 (0.6)	1,462	5.7 (0.8)
전남	-	-	-	1,811	8.2 (0.8)	1,470	6.8 (0.9)	1,412	6.0 (0.8)	1,503	4.1 (0.7)
경북	-	-	-	2,018	7.8 (0.9)	1,721	7.2 (0.8)	1,828	5.5 (0.6)	1,771	4.7 (0.6)
경남	-	-	-	2,314	6.0 (0.5)	2,350	5.8 (0.6)	2,393	6.0 (0.7)	2,323	4.2 (0.6)
제주	-	-	-	890	6.4 (1.3)	763	6.4 (1.5)	692	5.7 (1.0)	649	5.1 (0.7)

결과표64. 자살 시도율

(단위: %)

구 분	'05			'06			'07			'08			'09		
	분석대상자수	분율(표준오차)		분석대상자수	분율(표준오차)		분석대상자수	분율(표준오차)		분석대상자수	분율(표준오차)		분석대상자수	분율(표준오차)	
전 체															
전 체	58,224	4.7	(0.1)	71,401	5.5	(0.1)	74,698	5.8	(0.1)	75,238	4.7	(0.1)	75,066	4.6	(0.1)
학 년															
중1	12,167	4.6	(0.2)	12,876	5.4	(0.2)	13,035	6.0	(0.3)	13,037	5.3	(0.2)	12,714	5.9	(0.3)
중2	11,998	5.2	(0.3)	12,382	6.0	(0.3)	12,849	6.6	(0.3)	13,056	5.5	(0.3)	12,868	5.0	(0.2)
중3	11,384	5.0	(0.3)	12,159	6.0	(0.3)	12,936	6.1	(0.3)	12,850	4.8	(0.2)	12,827	4.5	(0.2)
고1	11,469	4.6	(0.2)	11,624	5.1	(0.3)	12,809	5.9	(0.3)	12,720	4.5	(0.3)	12,477	4.4	(0.2)
고2	11,206	4.1	(0.2)	11,450	5.5	(0.3)	11,596	5.2	(0.2)	12,375	4.2	(0.2)	12,427	4.1	(0.2)
고3	-	-	-	10,910	5.1	(0.3)	11,473	4.8	(0.3)	11,200	3.8	(0.2)	11,753	3.6	(0.2)
학교급															
중학교	35,549	4.9	(0.1)	37,417	5.8	(0.2)	38,820	6.2	(0.2)	38,943	5.2	(0.1)	38,409	5.1	(0.1)
고등학교	22,675	4.4	(0.2)	33,984	5.2	(0.2)	35,878	5.3	(0.2)	36,295	4.2	(0.1)	36,657	4.0	(0.1)
일 반 계 고	15,801	3.9	(0.2)	23,505	4.5	(0.2)	25,051	4.6	(0.2)	26,808	3.7	(0.2)	27,380	3.6	(0.1)
특성화계고	6,874	5.6	(0.4)	10,479	7.1	(0.5)	10,827	7.4	(0.4)	9,487	5.6	(0.2)	9,277	5.4	(0.3)
남학생															
전 체	29,874	3.6	(0.1)	37,202	4.9	(0.1)	39,466	4.2	(0.1)	39,278	3.7	(0.1)	39,612	3.3	(0.1)
학 년															
중1	6,281	3.2	(0.3)	6,916	4.8	(0.3)	7,102	3.9	(0.3)	6,893	3.6	(0.3)	6,933	3.5	(0.2)
중2	6,118	3.4	(0.3)	6,404	5.0	(0.3)	6,810	4.4	(0.3)	6,938	4.3	(0.3)	6,965	3.6	(0.3)
중3	5,836	4.0	(0.3)	6,298	5.3	(0.4)	6,709	4.4	(0.3)	6,900	3.4	(0.3)	7,035	3.1	(0.2)
고1	5,898	3.9	(0.3)	6,039	4.6	(0.4)	6,602	4.5	(0.3)	6,674	3.5	(0.3)	6,890	3.2	(0.3)
고2	5,741	3.7	(0.3)	6,005	4.6	(0.3)	6,199	4.2	(0.3)	6,067	3.5	(0.3)	6,104	3.4	(0.3)
고3	-	-	-	5,540	4.7	(0.4)	6,044	4.0	(0.3)	5,806	3.8	(0.3)	5,685	3.1	(0.3)
학교급															
중학교	18,235	3.5	(0.2)	19,618	5.1	(0.2)	20,621	4.2	(0.2)	20,731	3.8	(0.2)	20,933	3.4	(0.2)
고등학교	11,639	3.8	(0.2)	17,584	4.6	(0.2)	18,845	4.3	(0.2)	18,547	3.6	(0.2)	18,679	3.2	(0.2)
일 반 계 고	8,177	3.6	(0.2)	12,186	4.1	(0.2)	13,278	3.8	(0.2)	14,247	3.2	(0.2)	14,278	2.9	(0.2)
특성화계고	3,462	4.4	(0.5)	5,398	5.9	(0.4)	5,567	5.5	(0.4)	4,300	4.8	(0.3)	4,401	4.2	(0.3)
여학생															
전 체	28,350	5.9	(0.2)	34,199	6.3	(0.2)	35,232	7.6	(0.2)	35,960	5.9	(0.2)	35,454	6.0	(0.2)
학 년															
중1	5,886	6.2	(0.3)	5,960	6.1	(0.4)	5,933	8.5	(0.4)	6,144	7.2	(0.4)	5,781	8.4	(0.5)
중2	5,880	7.2	(0.4)	5,978	7.1	(0.4)	6,039	9.1	(0.4)	6,118	6.8	(0.4)	5,903	6.5	(0.4)
중3	5,548	6.1	(0.5)	5,861	6.8	(0.4)	6,227	8.1	(0.4)	5,950	6.4	(0.4)	5,792	6.2	(0.3)
고1	5,571	5.4	(0.3)	5,585	5.5	(0.4)	6,207	7.6	(0.5)	6,046	5.6	(0.4)	5,587	5.8	(0.4)
고2	5,465	4.6	(0.3)	5,445	6.6	(0.6)	5,397	6.2	(0.4)	6,308	4.9	(0.3)	6,323	4.8	(0.3)
고3	-	-	-	5,370	5.5	(0.6)	5,429	5.6	(0.4)	5,394	3.9	(0.3)	6,068	4.1	(0.4)
학교급															
중학교	17,314	6.5	(0.2)	17,799	6.7	(0.2)	18,199	8.6	(0.2)	18,212	6.8	(0.2)	17,476	7.0	(0.2)
고등학교	11,036	5.0	(0.2)	16,400	5.9	(0.3)	17,033	6.5	(0.2)	17,748	4.9	(0.2)	17,978	4.9	(0.2)
일 반 계 고	7,624	4.2	(0.2)	11,319	4.9	(0.3)	11,773	5.4	(0.3)	12,561	4.3	(0.2)	13,102	4.3	(0.2)
특성화계고	3,412	7.0	(0.5)	5,081	8.4	(0.9)	5,260	9.6	(0.6)	5,187	6.5	(0.4)	4,876	6.9	(0.6)

※최근 12개월 동안 자살을 시도한 적이 있는 사람의 분율

(계속: 자살 시도율)

(단위: %)

구 분	'10		'11		'12		'13		'14	
	분석대상자수	분율(표준오차)	분석대상자수	분율(표준오차)	분석대상자수	분율(표준오차)	분석대상자수	분율(표준오차)	분석대상자수	분율(표준오차)
<b>전 체</b>										
전 체	73,238	5.0 (0.1)	75,643	4.3 (0.1)	74,186	4.1 (0.1)	72,435	4.1 (0.1)	72,060	2.9 (0.1)
<b>학 년</b>										
중1	12,468	6.0 (0.3)	12,728	4.7 (0.2)	12,362	4.3 (0.2)	12,199	5.4 (0.3)	11,661	3.7 (0.2)
중2	12,499	5.7 (0.2)	12,903	5.4 (0.2)	12,384	4.9 (0.2)	12,113	5.7 (0.3)	12,275	3.2 (0.2)
중3	12,603	5.2 (0.3)	12,843	4.9 (0.2)	12,551	4.7 (0.2)	12,218	4.4 (0.2)	12,220	3.4 (0.2)
고1	12,021	4.9 (0.3)	12,569	3.9 (0.2)	12,451	4.2 (0.2)	12,028	3.4 (0.2)	11,824	2.5 (0.1)
고2	12,124	4.1 (0.2)	12,508	3.3 (0.2)	12,315	3.4 (0.2)	11,865	3.3 (0.2)	12,152	2.4 (0.1)
고3	11,523	4.1 (0.2)	12,092	3.3 (0.2)	12,123	2.9 (0.2)	12,012	2.7 (0.2)	11,928	2.4 (0.1)
<b>학교급</b>										
중학교	37,570	5.6 (0.2)	38,474	5.0 (0.1)	37,297	4.6 (0.1)	36,530	5.2 (0.1)	36,156	3.4 (0.1)
고등학교	35,668	4.4 (0.1)	37,169	3.5 (0.1)	36,889	3.5 (0.1)	35,905	3.1 (0.1)	35,904	2.4 (0.1)
일 반 계 고	26,845	3.9 (0.2)	27,278	3.0 (0.1)	28,443	3.2 (0.1)	29,120	2.9 (0.1)	29,806	2.3 (0.1)
특성화계고	8,823	5.7 (0.3)	9,891	5.1 (0.3)	8,446	4.6 (0.3)	6,785	4.2 (0.3)	6,098	2.9 (0.2)
<b>남학생</b>										
전 체	38,391	3.8 (0.1)	37,873	3.0 (0.1)	38,221	2.8 (0.1)	36,655	2.8 (0.1)	36,470	2.3 (0.1)
<b>학 년</b>										
중1	6,519	4.0 (0.3)	6,548	3.0 (0.2)	6,364	2.6 (0.2)	6,411	2.7 (0.2)	6,078	2.4 (0.2)
중2	6,620	4.1 (0.3)	6,413	3.3 (0.3)	6,394	3.1 (0.2)	6,261	3.7 (0.2)	6,331	2.2 (0.2)
중3	6,817	3.8 (0.3)	6,589	3.5 (0.3)	6,525	3.2 (0.2)	6,249	3.1 (0.2)	6,154	2.7 (0.2)
고1	6,229	3.9 (0.4)	6,386	2.8 (0.2)	6,606	3.2 (0.2)	6,098	2.7 (0.2)	6,048	2.1 (0.2)
고2	6,273	3.4 (0.3)	5,954	2.4 (0.2)	6,221	2.3 (0.2)	5,595	2.7 (0.2)	6,009	2.2 (0.2)
고3	5,933	3.7 (0.3)	5,983	3.2 (0.3)	6,111	2.4 (0.2)	6,041	2.2 (0.2)	5,850	2.3 (0.2)
<b>학교급</b>										
중학교	19,956	4.0 (0.2)	19,550	3.3 (0.2)	19,283	3.0 (0.1)	18,921	3.2 (0.1)	18,563	2.4 (0.1)
고등학교	18,435	3.7 (0.2)	18,323	2.8 (0.1)	18,938	2.6 (0.1)	17,734	2.5 (0.1)	17,907	2.2 (0.1)
일 반 계 고	14,042	3.5 (0.2)	13,946	2.6 (0.2)	14,458	2.5 (0.1)	14,278	2.3 (0.1)	14,816	2.2 (0.1)
특성화계고	4,393	4.3 (0.3)	4,377	3.3 (0.3)	4,480	3.0 (0.3)	3,456	3.2 (0.3)	3,091	2.1 (0.3)
<b>여학생</b>										
전 체	34,847	6.3 (0.2)	37,770	5.6 (0.1)	35,965	5.4 (0.1)	35,780	5.5 (0.2)	35,590	3.6 (0.1)
<b>학 년</b>										
중1	5,949	8.1 (0.5)	6,180	6.6 (0.4)	5,998	6.2 (0.3)	5,788	8.3 (0.4)	5,583	5.2 (0.3)
중2	5,879	7.4 (0.3)	6,490	7.7 (0.4)	5,990	6.9 (0.4)	5,852	7.9 (0.4)	5,944	4.4 (0.3)
중3	5,786	6.7 (0.5)	6,254	6.5 (0.3)	6,026	6.2 (0.3)	5,969	5.8 (0.3)	6,066	4.1 (0.3)
고1	5,792	6.2 (0.4)	6,183	5.1 (0.3)	5,845	5.4 (0.3)	5,930	4.2 (0.3)	5,776	2.9 (0.3)
고2	5,851	4.8 (0.3)	6,554	4.4 (0.3)	6,094	4.6 (0.3)	6,270	3.9 (0.3)	6,143	2.7 (0.2)
고3	5,590	4.4 (0.3)	6,109	3.6 (0.3)	6,012	3.4 (0.2)	5,971	3.3 (0.2)	6,078	2.5 (0.2)
<b>학교급</b>										
중학교	17,614	7.4 (0.3)	18,924	6.9 (0.2)	18,014	6.4 (0.2)	17,609	7.3 (0.2)	17,593	4.5 (0.2)
고등학교	17,233	5.1 (0.2)	18,846	4.3 (0.2)	17,951	4.5 (0.2)	18,171	3.8 (0.2)	17,997	2.7 (0.1)
일 반 계 고	12,803	4.5 (0.2)	13,332	3.5 (0.2)	13,985	3.9 (0.2)	14,842	3.5 (0.2)	14,990	2.4 (0.1)
특성화계고	4,430	7.4 (0.7)	5,514	7.2 (0.4)	3,966	6.5 (0.5)	3,329	5.5 (0.4)	3,007	4.0 (0.4)

결과표65. 자살 시도 후 병원 치료 경험률

(단위: %)

구 분	'10		'11		'12		'13		'14	
	분석대상자수	분율(표준오차)	분석대상자수	분율(표준오차)	분석대상자수	분율(표준오차)	분석대상자수	분율(표준오차)	분석대상자수	분율(표준오차)
<b>전 체</b>										
전 체	73,238	0.6 (0.0)	75,643	0.6 (0.0)	74,186	0.6 (0.0)	72,435	0.6 (0.0)	72,060	0.5 (0.0)
<b>학 년</b>										
중1	12,468	0.6 (0.1)	12,728	0.5 (0.1)	12,362	0.4 (0.1)	12,199	0.5 (0.1)	11,661	0.3 (0.1)
중2	12,499	0.6 (0.1)	12,903	0.7 (0.1)	12,384	0.6 (0.1)	12,113	0.7 (0.1)	12,275	0.7 (0.1)
중3	12,603	0.7 (0.1)	12,843	0.8 (0.1)	12,551	0.8 (0.1)	12,218	0.7 (0.1)	12,220	0.7 (0.1)
고1	12,021	0.6 (0.1)	12,569	0.5 (0.1)	12,451	0.7 (0.1)	12,028	0.6 (0.1)	11,824	0.5 (0.1)
고2	12,124	0.6 (0.1)	12,508	0.5 (0.1)	12,315	0.5 (0.1)	11,865	0.7 (0.1)	12,152	0.5 (0.1)
고3	11,523	0.9 (0.1)	12,092	0.7 (0.1)	12,123	0.5 (0.1)	12,012	0.5 (0.1)	11,928	0.6 (0.1)
<b>학교급</b>										
중학교	37,570	0.6 (0.1)	38,474	0.7 (0.1)	37,297	0.6 (0.1)	36,530	0.6 (0.0)	36,156	0.6 (0.0)
고등학교	35,668	0.7 (0.1)	37,169	0.6 (0.0)	36,889	0.5 (0.0)	35,905	0.6 (0.0)	35,904	0.5 (0.0)
일 반 계 고	26,845	0.6 (0.1)	27,278	0.5 (0.0)	28,443	0.5 (0.0)	29,120	0.6 (0.0)	29,806	0.5 (0.0)
특성화계고	8,823	0.9 (0.1)	9,891	0.7 (0.1)	8,446	0.7 (0.1)	6,785	0.7 (0.1)	6,098	0.6 (0.1)
<b>지 역</b>										
서울	7,848	0.7 (0.1)	11,355	0.7 (0.1)	11,373	0.6 (0.1)	11,165	0.7 (0.1)	10,997	0.8 (0.1)
부산	5,303	0.8 (0.1)	5,157	0.5 (0.1)	4,939	0.5 (0.1)	4,649	0.6 (0.1)	4,436	0.3 (0.1)
대구	5,030	0.5 (0.1)	4,439	0.4 (0.1)	4,312	0.5 (0.1)	4,151	0.5 (0.1)	3,952	0.3 (0.1)
인천	5,008	0.4 (0.1)	4,516	0.5 (0.1)	4,302	0.5 (0.1)	4,140	0.5 (0.1)	4,120	0.5 (0.1)
광주	4,024	0.5 (0.1)	3,309	0.6 (0.1)	3,149	0.4 (0.1)	3,002	0.4 (0.1)	3,072	0.3 (0.1)
대전	3,874	0.4 (0.1)	3,003	0.7 (0.2)	2,975	0.8 (0.1)	2,947	1.0 (0.2)	2,966	0.7 (0.2)
울산	3,478	0.5 (0.1)	2,913	0.7 (0.1)	2,518	0.3 (0.1)	2,486	0.8 (0.1)	2,449	0.4 (0.1)
경기	9,044	0.9 (0.1)	14,427	0.6 (0.1)	15,658	0.6 (0.1)	15,319	0.7 (0.1)	15,158	0.6 (0.1)
강원	3,447	0.7 (0.2)	2,722	0.6 (0.2)	2,486	1.1 (0.2)	2,457	0.8 (0.3)	2,669	0.4 (0.1)
충북	3,500	0.5 (0.1)	2,973	0.6 (0.2)	2,753	1.1 (0.5)	2,725	0.7 (0.3)	2,736	0.6 (0.2)
충남	3,869	0.8 (0.1)	3,457	0.7 (0.1)	3,264	0.3 (0.1)	3,112	0.4 (0.1)	3,216	0.5 (0.1)
전북	3,778	0.7 (0.2)	3,382	0.6 (0.1)	3,133	0.6 (0.1)	3,183	0.6 (0.1)	3,012	0.6 (0.2)
전남	3,381	0.5 (0.1)	3,434	0.7 (0.3)	2,906	0.3 (0.1)	2,871	0.5 (0.1)	3,111	0.7 (0.2)
경북	4,515	0.5 (0.1)	4,028	0.7 (0.2)	3,755	0.5 (0.2)	3,924	0.5 (0.1)	3,765	0.5 (0.1)
경남	4,810	0.5 (0.1)	4,733	0.6 (0.2)	4,920	0.4 (0.1)	4,744	0.4 (0.1)	4,737	0.4 (0.1)
제주	2,329	0.5 (0.2)	1,795	0.5 (0.2)	1,743	0.7 (0.4)	1,560	1.4 (0.5)	1,664	0.4 (0.2)
<b>남학생</b>										
전 체	38,391	0.7 (0.1)	37,873	0.7 (0.1)	38,221	0.5 (0.0)	36,655	0.7 (0.0)	36,470	0.6 (0.0)
<b>학 년</b>										
중1	6,519	0.5 (0.1)	6,548	0.5 (0.1)	6,364	0.4 (0.1)	6,411	0.5 (0.1)	6,078	0.2 (0.1)
중2	6,620	0.7 (0.1)	6,413	0.8 (0.1)	6,394	0.5 (0.1)	6,261	0.8 (0.1)	6,331	0.6 (0.1)
중3	6,817	0.7 (0.1)	6,589	0.8 (0.1)	6,525	0.8 (0.1)	6,249	0.7 (0.1)	6,154	0.6 (0.1)
고1	6,229	0.7 (0.1)	6,386	0.5 (0.1)	6,606	0.7 (0.1)	6,098	0.6 (0.1)	6,048	0.6 (0.1)
고2	6,273	0.8 (0.1)	5,954	0.5 (0.1)	6,221	0.5 (0.1)	5,595	0.8 (0.1)	6,009	0.5 (0.1)
고3	5,933	1.0 (0.2)	5,983	0.9 (0.1)	6,111	0.5 (0.1)	6,041	0.5 (0.1)	5,850	0.7 (0.1)
<b>학교급</b>										
중학교	19,956	0.6 (0.1)	19,550	0.7 (0.1)	19,283	0.6 (0.1)	18,921	0.7 (0.1)	18,563	0.5 (0.1)
고등학교	18,435	0.8 (0.1)	18,323	0.7 (0.1)	18,938	0.5 (0.1)	17,734	0.6 (0.1)	17,907	0.6 (0.1)
일 반 계 고	14,042	0.8 (0.1)	13,946	0.7 (0.1)	14,458	0.5 (0.1)	14,278	0.6 (0.1)	14,816	0.6 (0.1)
특성화계고	4,393	0.9 (0.2)	4,377	0.6 (0.2)	4,480	0.6 (0.1)	3,456	0.9 (0.2)	3,091	0.6 (0.2)

※최근 12개월 동안 자살을 시도하여 병원에서 치료를 받은 적이 있는 사람의 분율

(계속: 자살 시도 후 병원 치료 경험률)

(단위: %)

구 분	'10		'11		'12		'13		'14	
	분석대상자수	분율(표준오차)	분석대상자수	분율(표준오차)	분석대상자수	분율(표준오차)	분석대상자수	분율(표준오차)	분석대상자수	분율(표준오차)
<b>남학생</b>										
<b>지 역</b>										
서울	4,018	0.9 (0.2)	5,428	0.8 (0.1)	5,266	0.6 (0.1)	5,604	0.6 (0.1)	5,537	0.6 (0.1)
부산	2,804	0.6 (0.2)	2,781	0.6 (0.1)	2,807	0.5 (0.1)	2,412	0.6 (0.2)	2,300	0.4 (0.1)
대구	2,650	0.5 (0.1)	2,391	0.6 (0.2)	2,624	0.4 (0.1)	2,161	0.6 (0.1)	2,063	0.3 (0.1)
인천	2,566	0.5 (0.1)	2,183	0.5 (0.1)	2,237	0.4 (0.1)	1,995	0.7 (0.2)	2,091	0.3 (0.1)
광주	2,149	0.3 (0.1)	1,714	0.6 (0.2)	1,689	0.3 (0.1)	1,589	0.4 (0.1)	1,544	0.2 (0.1)
대전	2,110	0.6 (0.1)	1,554	1.0 (0.3)	1,694	0.9 (0.2)	1,498	1.2 (0.3)	1,454	1.0 (0.2)
울산	2,170	0.5 (0.1)	1,453	0.7 (0.2)	1,329	0.3 (0.1)	1,314	0.9 (0.2)	1,179	0.5 (0.2)
경기	4,825	1.0 (0.2)	7,226	0.6 (0.1)	7,677	0.7 (0.1)	7,463	0.7 (0.1)	7,312	0.6 (0.1)
강원	1,771	0.4 (0.2)	1,360	0.5 (0.2)	1,235	0.7 (0.2)	1,185	1.0 (0.5)	1,463	0.4 (0.2)
충북	1,861	0.7 (0.2)	1,396	0.7 (0.2)	1,493	0.7 (0.2)	1,373	1.0 (0.5)	1,298	0.9 (0.3)
충남	1,975	0.8 (0.2)	1,792	0.8 (0.2)	1,680	0.3 (0.2)	1,623	0.4 (0.2)	1,648	0.9 (0.2)
전북	2,005	0.6 (0.3)	1,638	0.7 (0.2)	1,470	0.7 (0.2)	1,664	0.4 (0.2)	1,550	0.9 (0.3)
전남	1,752	0.4 (0.2)	1,623	1.0 (0.4)	1,436	0.3 (0.1)	1,459	0.6 (0.2)	1,608	0.6 (0.3)
경북	2,136	0.7 (0.2)	2,010	0.9 (0.3)	2,034	0.5 (0.1)	2,096	0.5 (0.2)	1,994	0.4 (0.1)
경남	2,318	0.7 (0.2)	2,419	0.8 (0.3)	2,570	0.3 (0.1)	2,351	0.5 (0.2)	2,414	0.3 (0.1)
제주	1,281	0.4 (0.2)	905	0.3 (0.2)	980	0.4 (0.1)	868	1.6 (0.5)	1,015	0.4 (0.2)
<b>여학생</b>										
전 체	34,847	0.6 (0.0)	37,770	0.5 (0.0)	35,965	0.6 (0.1)	35,780	0.6 (0.0)	35,590	0.5 (0.0)
<b>학 년</b>										
중1	5,949	0.6 (0.1)	6,180	0.4 (0.1)	5,998	0.4 (0.1)	5,788	0.4 (0.1)	5,583	0.3 (0.1)
중2	5,879	0.5 (0.1)	6,490	0.7 (0.1)	5,990	0.6 (0.1)	5,852	0.7 (0.1)	5,944	0.7 (0.1)
중3	5,786	0.6 (0.1)	6,254	0.8 (0.1)	6,026	0.8 (0.2)	5,969	0.6 (0.1)	6,066	0.8 (0.1)
고1	5,792	0.4 (0.1)	6,183	0.4 (0.1)	5,845	0.6 (0.1)	5,930	0.6 (0.1)	5,776	0.4 (0.1)
고2	5,851	0.5 (0.1)	6,554	0.5 (0.1)	6,094	0.5 (0.1)	6,270	0.6 (0.1)	6,143	0.4 (0.1)
고3	5,590	0.8 (0.1)	6,109	0.5 (0.1)	6,012	0.5 (0.1)	5,971	0.6 (0.1)	6,078	0.4 (0.1)
<b>학교급</b>										
중학교	17,614	0.6 (0.1)	18,924	0.6 (0.1)	18,014	0.6 (0.1)	17,609	0.6 (0.1)	17,593	0.6 (0.1)
고등학교	17,233	0.6 (0.1)	18,846	0.5 (0.0)	17,951	0.6 (0.1)	18,171	0.6 (0.1)	17,997	0.4 (0.0)
일 반 계 고	12,803	0.5 (0.1)	13,332	0.4 (0.0)	13,985	0.5 (0.1)	14,842	0.6 (0.1)	14,990	0.4 (0.1)
특성화계고	4,430	0.8 (0.1)	5,514	0.9 (0.1)	3,966	0.8 (0.1)	3,329	0.5 (0.1)	3,007	0.6 (0.1)
<b>지 역</b>										
서울	3,830	0.5 (0.1)	5,927	0.5 (0.1)	6,107	0.5 (0.1)	5,561	0.7 (0.1)	5,460	1.0 (0.2)
부산	2,499	0.9 (0.2)	2,376	0.4 (0.1)	2,132	0.5 (0.1)	2,237	0.5 (0.1)	2,136	0.1 (0.1)
대구	2,380	0.4 (0.2)	2,048	0.2 (0.1)	1,688	0.6 (0.2)	1,990	0.4 (0.1)	1,889	0.4 (0.1)
인천	2,442	0.4 (0.1)	2,333	0.5 (0.1)	2,065	0.7 (0.2)	2,145	0.3 (0.1)	2,029	0.6 (0.2)
광주	1,875	0.6 (0.2)	1,595	0.7 (0.2)	1,460	0.5 (0.2)	1,413	0.4 (0.2)	1,528	0.4 (0.2)
대전	1,764	0.3 (0.1)	1,449	0.5 (0.1)	1,281	0.6 (0.2)	1,449	0.7 (0.2)	1,512	0.3 (0.1)
울산	1,308	0.5 (0.2)	1,460	0.7 (0.2)	1,189	0.2 (0.1)	1,172	0.6 (0.2)	1,270	0.3 (0.1)
경기	4,219	0.7 (0.1)	7,201	0.7 (0.1)	7,981	0.6 (0.1)	7,856	0.7 (0.1)	7,846	0.5 (0.1)
강원	1,676	1.0 (0.3)	1,362	0.6 (0.3)	1,251	1.5 (0.3)	1,272	0.5 (0.2)	1,206	0.4 (0.2)
충북	1,639	0.3 (0.1)	1,577	0.6 (0.2)	1,260	1.5 (0.8)	1,352	0.4 (0.2)	1,438	0.3 (0.1)
충남	1,894	0.8 (0.2)	1,665	0.6 (0.2)	1,584	0.2 (0.1)	1,489	0.3 (0.1)	1,568	0.1 (0.1)
전북	1,773	0.7 (0.3)	1,744	0.4 (0.1)	1,663	0.6 (0.2)	1,519	0.8 (0.2)	1,462	0.4 (0.2)
전남	1,629	0.5 (0.2)	1,811	0.4 (0.2)	1,470	0.4 (0.1)	1,412	0.5 (0.2)	1,503	0.7 (0.3)
경북	2,379	0.3 (0.1)	2,018	0.5 (0.1)	1,721	0.6 (0.3)	1,828	0.5 (0.2)	1,771	0.5 (0.2)
경남	2,492	0.2 (0.1)	2,314	0.4 (0.1)	2,350	0.6 (0.2)	2,393	0.3 (0.1)	2,323	0.5 (0.1)
제주	1,048	0.6 (0.3)	890	0.8 (0.3)	763	1.0 (0.9)	692	1.1 (0.6)	649	0.5 (0.3)

결과표66. 자살 시도 후 병원 치료 경험률(자살 시도자)

(단위: %)

구 분	'10		'11		'12		'13		'14	
	분석대상자수	분율(표준오차)	분석대상자수	분율(표준오차)	분석대상자수	분율(표준오차)	분석대상자수	분율(표준오차)	분석대상자수	분율(표준오차)
<b>전 체</b>										
전 체	3,616	13.0 (0.8)	3,304	14.5 (0.7)	3,018	13.9 (0.8)	3,021	14.9 (0.7)	2,104	18.3 (0.9)
<b>학 년</b>										
중1	732	9.2 (1.3)	601	9.6 (1.3)	518	9.3 (1.5)	633	9.0 (1.3)	431	7.2 (1.3)
중2	698	10.6 (1.4)	711	13.7 (1.4)	602	11.3 (1.5)	674	13.1 (1.4)	395	20.9 (2.2)
중3	646	12.6 (1.4)	637	15.8 (1.8)	579	16.7 (2.3)	543	14.9 (1.5)	402	20.2 (2.1)
고1	591	11.4 (1.7)	511	11.9 (1.6)	529	15.6 (1.6)	433	16.9 (1.8)	293	19.9 (2.2)
고2	509	15.6 (1.9)	438	16.1 (1.9)	439	14.7 (1.5)	409	21.6 (2.3)	300	20.4 (2.4)
고3	440	21.9 (2.6)	406	22.3 (2.3)	351	16.9 (2.2)	329	18.8 (2.4)	283	23.2 (2.8)
<b>학교급</b>										
중학교	2,076	10.8 (0.9)	1,949	13.2 (1.0)	1,699	12.6 (1.1)	1,850	12.2 (0.8)	1,228	16.1 (1.2)
고등학교	1,540	15.9 (1.3)	1,355	16.4 (1.2)	1,319	15.6 (1.0)	1,171	19.0 (1.3)	876	21.2 (1.5)
일 반 계 고	1,043	16.3 (1.7)	833	17.4 (1.4)	916	16.0 (1.2)	866	19.5 (1.4)	684	21.2 (1.7)
특성화계고	497	15.2 (1.6)	522	14.5 (2.1)	403	14.9 (1.8)	305	17.5 (3.3)	192	21.0 (3.3)
<b>남학생</b>										
전 체	1,391	18.9 (1.5)	1,167	22.7 (1.5)	1,062	19.4 (1.2)	1,065	23.1 (1.4)	839	23.8 (1.5)
<b>학 년</b>										
중1	249	13.4 (2.7)	195	18.2 (2.9)	153	14.0 (2.9)	175	19.7 (3.0)	146	9.1 (2.5)
중2	257	16.6 (3.0)	218	24.2 (3.0)	197	17.0 (2.9)	230	21.8 (2.7)	137	29.1 (3.8)
중3	255	17.6 (2.8)	235	21.7 (3.5)	211	23.9 (3.4)	197	22.0 (2.8)	162	21.8 (3.2)
고1	217	18.0 (3.6)	185	19.5 (3.1)	209	21.1 (2.7)	177	22.6 (3.2)	127	27.3 (3.5)
고2	211	22.3 (3.5)	150	22.2 (3.8)	147	20.2 (2.9)	148	31.5 (4.2)	129	25.4 (4.1)
고3	202	26.5 (4.0)	184	29.5 (3.3)	145	18.7 (3.3)	138	21.1 (3.4)	138	29.1 (3.9)
<b>학교급</b>										
중학교	761	15.9 (1.8)	648	21.5 (2.0)	561	18.8 (1.7)	602	21.3 (1.7)	445	20.3 (2.0)
고등학교	630	22.2 (2.4)	519	24.0 (2.1)	501	20.1 (1.6)	463	25.3 (2.2)	394	27.3 (2.2)
일 반 계 고	444	22.5 (3.2)	374	26.2 (2.3)	351	20.1 (2.0)	348	24.4 (2.3)	322	26.5 (2.5)
특성화계고	186	21.2 (3.1)	145	18.3 (4.5)	150	20.0 (2.9)	115	28.3 (6.0)	72	31.0 (4.6)
<b>여학생</b>										
전 체	2,225	9.0 (0.7)	2,137	9.6 (0.7)	1,956	10.8 (0.9)	1,956	10.3 (0.8)	1,265	14.4 (1.0)
<b>학 년</b>										
중1	483	7.0 (1.3)	406	5.4 (1.3)	365	7.1 (1.8)	458	5.3 (1.1)	285	6.2 (1.5)
중2	441	6.9 (1.3)	493	8.8 (1.3)	405	8.5 (1.4)	444	8.6 (1.4)	258	16.4 (2.5)
중3	391	9.4 (1.6)	402	12.2 (1.7)	368	12.6 (2.9)	346	10.7 (1.6)	240	19.0 (2.8)
고1	374	6.8 (1.4)	326	7.1 (1.3)	320	12.0 (1.8)	256	13.0 (2.0)	166	14.0 (2.6)
고2	298	10.2 (2.1)	288	12.3 (1.7)	292	11.7 (1.8)	261	14.1 (2.2)	171	16.1 (2.6)
고3	238	17.6 (2.6)	222	15.0 (2.6)	206	15.4 (2.9)	191	17.1 (2.9)	145	17.2 (3.1)
<b>학교급</b>										
중학교	1,315	7.7 (0.8)	1,301	8.8 (0.9)	1,138	9.4 (1.3)	1,248	7.9 (0.8)	783	13.6 (1.3)
고등학교	910	10.9 (1.1)	836	10.9 (1.1)	818	12.7 (1.1)	708	14.6 (1.5)	482	15.7 (1.6)
일 반 계 고	599	10.9 (1.5)	459	10.0 (1.3)	565	13.0 (1.4)	518	16.0 (1.8)	362	16.1 (1.9)
특성화계고	311	10.9 (1.3)	377	12.4 (1.8)	253	12.1 (2.0)	190	9.3 (2.3)	120	14.2 (3.2)

※ 최근 12개월 동안 자살 시도자 중에서 자살을 시도하여 병원에서 치료를 받은 적이 있는 사람의 분율





결과표67. 주중 평균수면시간

(단위: 시간)

구 분	'05			'06			'07			'08			'09		
	분석대상자수	평균(표준오차)		분석대상자수	평균(표준오차)		분석대상자수	평균(표준오차)		분석대상자수	평균(표준오차)		분석대상자수	평균(표준오차)	
<b>전 체</b>															
전 체	-	-	-	-	-	-	55,204	6.4 (0.0)		56,745	6.3 (0.0)		60,494	6.3 (0.0)	
<b>학 년</b>															
중1	-	-	-	-	-	-	9,180	7.3 (0.0)		9,382	7.3 (0.0)		9,783	7.3 (0.0)	
중2	-	-	-	-	-	-	9,140	7.0 (0.0)		9,582	7.0 (0.0)		9,831	7.0 (0.0)	
중3	-	-	-	-	-	-	9,562	6.7 (0.0)		9,646	6.6 (0.0)		10,202	6.6 (0.0)	
고1	-	-	-	-	-	-	9,628	5.9 (0.0)		9,726	5.9 (0.0)		10,341	5.9 (0.0)	
고2	-	-	-	-	-	-	8,899	5.8 (0.0)		9,714	5.7 (0.0)		10,398	5.7 (0.0)	
고3	-	-	-	-	-	-	8,795	5.4 (0.0)		8,695	5.4 (0.0)		9,939	5.4 (0.0)	
<b>학교급</b>															
중학교	-	-	-	-	-	-	27,882	7.0 (0.0)		28,610	6.9 (0.0)		29,816	7.0 (0.0)	
고등학교	-	-	-	-	-	-	27,322	5.7 (0.0)		28,135	5.7 (0.0)		30,678	5.7 (0.0)	
일 반 계 고	-	-	-	-	-	-	19,504	5.5 (0.0)		21,033	5.5 (0.0)		23,218	5.5 (0.0)	
특성화계고	-	-	-	-	-	-	7,818	6.3 (0.0)		7,102	6.3 (0.0)		7,460	6.3 (0.0)	
<b>지 역</b>															
서울	-	-	-	-	-	-	6,129	6.2 (0.0)		6,109	6.2 (0.0)		6,594	6.3 (0.0)	
부산	-	-	-	-	-	-	4,112	6.4 (0.0)		4,135	6.4 (0.0)		4,380	6.3 (0.0)	
대구	-	-	-	-	-	-	3,914	6.4 (0.0)		3,840	6.3 (0.0)		4,131	6.4 (0.1)	
인천	-	-	-	-	-	-	3,800	6.4 (0.1)		3,957	6.3 (0.0)		4,156	6.3 (0.0)	
광주	-	-	-	-	-	-	3,086	6.1 (0.1)		3,042	6.1 (0.1)		3,290	6.2 (0.1)	
대전	-	-	-	-	-	-	2,876	6.3 (0.1)		3,066	6.3 (0.1)		3,145	6.3 (0.0)	
울산	-	-	-	-	-	-	2,761	6.3 (0.0)		2,744	6.3 (0.1)		2,944	6.3 (0.0)	
경기	-	-	-	-	-	-	6,356	6.3 (0.0)		7,071	6.3 (0.0)		7,679	6.2 (0.0)	
강원	-	-	-	-	-	-	2,484	6.6 (0.1)		2,688	6.5 (0.1)		2,940	6.4 (0.1)	
충북	-	-	-	-	-	-	2,610	6.6 (0.1)		2,732	6.5 (0.1)		2,917	6.4 (0.1)	
충남	-	-	-	-	-	-	2,716	6.7 (0.0)		2,873	6.5 (0.1)		3,112	6.4 (0.1)	
전북	-	-	-	-	-	-	2,611	6.3 (0.1)		2,911	6.4 (0.0)		3,057	6.3 (0.1)	
전남	-	-	-	-	-	-	2,738	6.5 (0.1)		2,606	6.4 (0.1)		2,615	6.4 (0.1)	
경북	-	-	-	-	-	-	3,370	6.4 (0.1)		3,494	6.3 (0.1)		3,723	6.3 (0.1)	
경남	-	-	-	-	-	-	3,690	6.5 (0.1)		3,613	6.4 (0.1)		3,945	6.5 (0.1)	
제주	-	-	-	-	-	-	1,951	6.5 (0.1)		1,864	6.4 (0.1)		1,866	6.4 (0.1)	
<b>남학생</b>															
전 체	-	-	-	-	-	-	29,307	6.5 (0.0)		29,951	6.5 (0.0)		31,518	6.5 (0.0)	
<b>학 년</b>															
중1	-	-	-	-	-	-	5,031	7.4 (0.0)		5,047	7.4 (0.0)		5,306	7.5 (0.0)	
중2	-	-	-	-	-	-	4,897	7.2 (0.0)		5,173	7.2 (0.0)		5,283	7.2 (0.0)	
중3	-	-	-	-	-	-	5,016	6.8 (0.0)		5,238	6.8 (0.0)		5,536	6.8 (0.0)	
고1	-	-	-	-	-	-	4,980	6.1 (0.0)		5,142	6.0 (0.0)		5,660	6.1 (0.0)	
고2	-	-	-	-	-	-	4,781	5.9 (0.0)		4,810	5.9 (0.0)		5,015	5.9 (0.0)	
고3	-	-	-	-	-	-	4,602	5.5 (0.0)		4,541	5.5 (0.0)		4,718	5.5 (0.0)	
<b>학교급</b>															
중학교	-	-	-	-	-	-	14,944	7.2 (0.0)		15,458	7.1 (0.0)		16,125	7.2 (0.0)	
고등학교	-	-	-	-	-	-	14,363	5.8 (0.0)		14,493	5.8 (0.0)		15,393	5.8 (0.0)	
일 반 계 고	-	-	-	-	-	-	10,345	5.6 (0.0)		11,254	5.6 (0.0)		11,909	5.6 (0.0)	
특성화계고	-	-	-	-	-	-	4,018	6.4 (0.0)		3,239	6.4 (0.0)		3,484	6.4 (0.0)	

※지난주 주중(월~금요일) 수면시간의 평균

(계속: 주중 평균수면시간)

(단위: 시간)

구 분	'10		'11		'12		'13		'14	
	분석대상자수	분율(표준오차)	분석대상자수	분율(표준오차)	분석대상자수	분율(표준오차)	분석대상자수	분율(표준오차)	분석대상자수	분율(표준오차)
<b>전 체</b>										
전 체	55,700	6.2 (0.0)	64,647	6.4 (0.0)	63,688	6.4 (0.0)	63,307	6.4 (0.0)	63,049	6.3 (0.0)
<b>학 년</b>										
중1	9,007	7.3 (0.0)	10,450	7.4 (0.0)	10,206	7.4 (0.0)	10,248	7.5 (0.0)	9,828	7.4 (0.0)
중2	9,008	7.0 (0.0)	10,669	7.1 (0.0)	10,253	7.1 (0.0)	10,279	7.2 (0.0)	10,376	7.1 (0.0)
중3	9,403	6.6 (0.0)	10,842	6.7 (0.0)	10,603	6.8 (0.0)	10,547	6.9 (0.0)	10,530	6.8 (0.0)
고1	9,437	5.8 (0.0)	10,922	5.9 (0.0)	10,817	5.9 (0.0)	10,681	5.9 (0.0)	10,544	5.9 (0.0)
고2	9,655	5.7 (0.0)	11,027	5.7 (0.0)	10,883	5.8 (0.0)	10,630	5.8 (0.0)	10,948	5.7 (0.0)
고3	9,190	5.3 (0.0)	10,737	5.4 (0.0)	10,926	5.4 (0.0)	10,922	5.4 (0.0)	10,823	5.4 (0.0)
<b>학교급</b>										
중학교	27,418	7.0 (0.0)	31,961	7.1 (0.0)	31,062	7.1 (0.0)	31,074	7.2 (0.0)	30,734	7.1 (0.0)
고등학교	28,282	5.6 (0.0)	32,686	5.7 (0.0)	32,626	5.7 (0.0)	32,233	5.7 (0.0)	32,315	5.7 (0.0)
일 반 계 고	21,596	5.4 (0.0)	24,255	5.5 (0.0)	25,370	5.5 (0.0)	26,348	5.6 (0.0)	27,098	5.5 (0.0)
특성화계고	6,686	6.1 (0.0)	8,431	6.3 (0.0)	7,256	6.2 (0.0)	5,885	6.3 (0.0)	5,217	6.2 (0.0)
<b>지 역</b>										
서울	5,949	6.2 (0.0)	9,772	6.2 (0.0)	9,808	6.2 (0.0)	9,839	6.3 (0.0)	9,631	6.2 (0.0)
부산	4,002	6.3 (0.0)	4,413	6.3 (0.0)	4,338	6.3 (0.0)	4,108	6.3 (0.1)	3,929	6.4 (0.1)
대구	3,952	6.4 (0.0)	3,838	6.4 (0.0)	3,754	6.4 (0.1)	3,622	6.4 (0.1)	3,469	6.4 (0.1)
인천	3,896	6.2 (0.0)	3,930	6.3 (0.1)	3,696	6.3 (0.1)	3,594	6.4 (0.1)	3,602	6.3 (0.1)
광주	3,049	6.0 (0.1)	2,808	6.2 (0.0)	2,671	6.2 (0.1)	2,609	6.2 (0.1)	2,680	6.2 (0.1)
대전	3,036	6.2 (0.1)	2,568	6.2 (0.1)	2,549	6.2 (0.1)	2,577	6.3 (0.1)	2,621	6.2 (0.1)
울산	2,670	6.3 (0.1)	2,438	6.3 (0.0)	2,189	6.3 (0.1)	2,197	6.3 (0.1)	2,192	6.3 (0.1)
경기	6,866	6.2 (0.0)	12,278	6.4 (0.0)	13,307	6.4 (0.0)	13,382	6.4 (0.0)	13,173	6.4 (0.0)
강원	2,637	6.4 (0.1)	2,341	6.6 (0.0)	2,119	6.6 (0.1)	2,158	6.7 (0.1)	2,349	6.5 (0.1)
충북	2,566	6.4 (0.1)	2,511	6.5 (0.1)	2,316	6.5 (0.1)	2,371	6.5 (0.1)	2,391	6.5 (0.1)
충남	2,930	6.3 (0.1)	2,950	6.5 (0.1)	2,801	6.5 (0.1)	2,687	6.5 (0.1)	2,776	6.6 (0.1)
전북	2,824	6.3 (0.0)	2,909	6.3 (0.0)	2,689	6.4 (0.1)	2,735	6.5 (0.1)	2,617	6.4 (0.1)
전남	2,492	6.4 (0.1)	2,897	6.4 (0.1)	2,488	6.5 (0.1)	2,489	6.5 (0.1)	2,688	6.4 (0.1)
경북	3,417	6.2 (0.1)	3,447	6.5 (0.1)	3,243	6.4 (0.1)	3,456	6.5 (0.1)	3,339	6.4 (0.1)
경남	3,679	6.4 (0.1)	4,031	6.4 (0.1)	4,239	6.4 (0.1)	4,132	6.4 (0.1)	4,155	6.4 (0.1)
제주	1,735	6.2 (0.1)	1,516	6.5 (0.1)	1,481	6.2 (0.1)	1,351	6.3 (0.1)	1,437	6.4 (0.1)
<b>남학생</b>										
전 체	28,893	6.4 (0.0)	31,866	6.5 (0.0)	32,318	6.6 (0.0)	31,616	6.6 (0.0)	31,343	6.6 (0.0)
<b>학 년</b>										
중1	4,676	7.5 (0.0)	5,275	7.6 (0.0)	5,152	7.7 (0.0)	5,292	7.7 (0.0)	5,010	7.7 (0.0)
중2	4,760	7.3 (0.0)	5,203	7.3 (0.0)	5,203	7.4 (0.0)	5,226	7.4 (0.0)	5,241	7.4 (0.0)
중3	5,030	6.9 (0.0)	5,475	7.0 (0.0)	5,443	7.0 (0.0)	5,308	7.1 (0.0)	5,180	7.1 (0.0)
고1	4,882	6.0 (0.0)	5,476	6.1 (0.0)	5,654	6.1 (0.0)	5,367	6.1 (0.0)	5,322	6.1 (0.0)
고2	4,948	5.8 (0.0)	5,196	5.9 (0.0)	5,406	5.9 (0.0)	4,986	5.9 (0.0)	5,353	5.9 (0.0)
고3	4,597	5.4 (0.0)	5,241	5.5 (0.0)	5,460	5.6 (0.0)	5,437	5.5 (0.0)	5,237	5.5 (0.0)
<b>학교급</b>										
중학교	14,466	7.2 (0.0)	15,953	7.3 (0.0)	15,798	7.4 (0.0)	15,826	7.4 (0.0)	15,431	7.4 (0.0)
고등학교	14,427	5.7 (0.0)	15,913	5.8 (0.0)	16,520	5.9 (0.0)	15,790	5.8 (0.0)	15,912	5.8 (0.0)
일 반 계 고	11,173	5.6 (0.0)	12,249	5.7 (0.0)	12,730	5.7 (0.0)	12,810	5.7 (0.0)	13,300	5.7 (0.0)
특성화계고	3,254	6.2 (0.1)	3,664	6.4 (0.0)	3,790	6.4 (0.0)	2,980	6.4 (0.0)	2,612	6.5 (0.0)

(계속: 주중 평균수면시간)

(단위: 시간)

구 분	'05			'06			'07			'08			'09		
	분석대상자수	평균(표준오차)		분석대상자수	평균(표준오차)		분석대상자수	평균(표준오차)		분석대상자수	평균(표준오차)		분석대상자수	평균(표준오차)	
<b>남학생</b>															
<b>지 역</b>															
서울	-	-	-	-	-	-	3,200	6.4 (0.1)		3,126	6.4 (0.1)		3,342	6.5 (0.1)	
부산	-	-	-	-	-	-	2,173	6.5 (0.1)		2,127	6.5 (0.1)		2,153	6.5 (0.1)	
대구	-	-	-	-	-	-	1,998	6.5 (0.1)		1,999	6.5 (0.1)		2,154	6.5 (0.1)	
인천	-	-	-	-	-	-	1,939	6.5 (0.1)		2,151	6.5 (0.1)		2,226	6.5 (0.1)	
광주	-	-	-	-	-	-	1,652	6.2 (0.1)		1,685	6.3 (0.1)		1,789	6.4 (0.1)	
대전	-	-	-	-	-	-	1,676	6.4 (0.1)		1,634	6.4 (0.1)		1,735	6.4 (0.1)	
울산	-	-	-	-	-	-	1,440	6.4 (0.1)		1,534	6.5 (0.1)		1,701	6.4 (0.1)	
경기	-	-	-	-	-	-	3,317	6.5 (0.1)		3,748	6.4 (0.1)		4,059	6.4 (0.1)	
강원	-	-	-	-	-	-	1,262	6.7 (0.1)		1,478	6.6 (0.1)		1,553	6.5 (0.1)	
충북	-	-	-	-	-	-	1,449	6.8 (0.1)		1,514	6.6 (0.1)		1,610	6.6 (0.1)	
충남	-	-	-	-	-	-	1,425	6.8 (0.1)		1,470	6.7 (0.1)		1,581	6.6 (0.1)	
전북	-	-	-	-	-	-	1,433	6.4 (0.1)		1,543	6.6 (0.2)		1,574	6.5 (0.2)	
전남	-	-	-	-	-	-	1,394	6.6 (0.1)		1,341	6.6 (0.2)		1,320	6.6 (0.2)	
경북	-	-	-	-	-	-	1,972	6.6 (0.1)		1,733	6.5 (0.1)		1,758	6.4 (0.1)	
경남	-	-	-	-	-	-	2,006	6.6 (0.1)		1,785	6.6 (0.1)		1,906	6.7 (0.1)	
제주	-	-	-	-	-	-	971	6.5 (0.2)		1,083	6.6 (0.1)		1,057	6.6 (0.1)	
<b>여학생</b>															
<b>전 체</b>															
전 체	-	-	-	-	-	-	25,897	6.2 (0.0)		26,794	6.1 (0.0)		28,976	6.1 (0.0)	
<b>학 년</b>															
중1	-	-	-	-	-	-	4,149	7.1 (0.0)		4,335	7.0 (0.0)		4,477	7.1 (0.0)	
중2	-	-	-	-	-	-	4,243	6.8 (0.0)		4,409	6.7 (0.0)		4,548	6.7 (0.0)	
중3	-	-	-	-	-	-	4,546	6.5 (0.0)		4,408	6.4 (0.0)		4,666	6.4 (0.0)	
고1	-	-	-	-	-	-	4,648	5.8 (0.0)		4,584	5.7 (0.0)		4,681	5.7 (0.0)	
고2	-	-	-	-	-	-	4,118	5.7 (0.0)		4,904	5.6 (0.0)		5,383	5.6 (0.0)	
고3	-	-	-	-	-	-	4,193	5.3 (0.0)		4,154	5.3 (0.0)		5,221	5.3 (0.0)	
<b>학교급</b>															
중학교	-	-	-	-	-	-	12,938	6.8 (0.0)		13,152	6.7 (0.0)		13,691	6.7 (0.0)	
고등학교	-	-	-	-	-	-	12,959	5.6 (0.0)		13,642	5.5 (0.0)		15,285	5.5 (0.0)	
일 반 계 고	-	-	-	-	-	-	9,159	5.4 (0.0)		9,779	5.3 (0.0)		11,309	5.4 (0.0)	
특성화계고	-	-	-	-	-	-	3,800	6.2 (0.0)		3,863	6.1 (0.0)		3,976	6.0 (0.1)	
<b>지 역</b>															
서울	-	-	-	-	-	-	2,929	6.0 (0.1)		2,983	6.1 (0.1)		3,252	6.1 (0.1)	
부산	-	-	-	-	-	-	1,939	6.2 (0.1)		2,008	6.2 (0.1)		2,227	6.2 (0.1)	
대구	-	-	-	-	-	-	1,916	6.2 (0.1)		1,841	6.2 (0.1)		1,977	6.2 (0.1)	
인천	-	-	-	-	-	-	1,861	6.3 (0.1)		1,806	6.1 (0.1)		1,930	6.1 (0.1)	
광주	-	-	-	-	-	-	1,434	6.0 (0.2)		1,357	6.0 (0.1)		1,501	5.9 (0.1)	
대전	-	-	-	-	-	-	1,200	6.2 (0.1)		1,432	6.0 (0.1)		1,410	6.1 (0.1)	
울산	-	-	-	-	-	-	1,321	6.2 (0.1)		1,210	6.1 (0.1)		1,243	6.1 (0.1)	
경기	-	-	-	-	-	-	3,039	6.2 (0.1)		3,323	6.1 (0.1)		3,620	6.0 (0.1)	
강원	-	-	-	-	-	-	1,222	6.5 (0.1)		1,210	6.3 (0.2)		1,387	6.2 (0.1)	
충북	-	-	-	-	-	-	1,161	6.5 (0.2)		1,218	6.4 (0.2)		1,307	6.2 (0.1)	
충남	-	-	-	-	-	-	1,291	6.6 (0.1)		1,403	6.3 (0.1)		1,531	6.2 (0.2)	
전북	-	-	-	-	-	-	1,178	6.2 (0.2)		1,368	6.2 (0.1)		1,483	6.2 (0.1)	
전남	-	-	-	-	-	-	1,344	6.4 (0.1)		1,265	6.2 (0.2)		1,295	6.3 (0.2)	
경북	-	-	-	-	-	-	1,398	6.2 (0.1)		1,761	6.1 (0.1)		1,965	6.1 (0.1)	
경남	-	-	-	-	-	-	1,684	6.4 (0.2)		1,828	6.2 (0.2)		2,039	6.2 (0.2)	
제주	-	-	-	-	-	-	980	6.4 (0.1)		781	6.3 (0.2)		809	6.1 (0.1)	

※지난주 주중(월~금요일) 수면시간의 평균

(계속: 주중 평균수면시간)

(단위: 시간)

구 분	'10		'11		'12		'13		'14	
	분석대상자수	분율(표준오차)	분석대상자수	분율(표준오차)	분석대상자수	분율(표준오차)	분석대상자수	분율(표준오차)	분석대상자수	분율(표준오차)
<b>남학생</b>										
<b>지 역</b>										
서울	2,973	6.4 (0.1)	4,593	6.4 (0.1)	4,454	6.5 (0.1)	4,898	6.5 (0.1)	4,730	6.4 (0.1)
부산	2,066	6.4 (0.1)	2,328	6.4 (0.1)	2,416	6.5 (0.1)	2,102	6.5 (0.1)	1,994	6.5 (0.1)
대구	2,054	6.6 (0.1)	2,031	6.6 (0.1)	2,266	6.6 (0.1)	1,855	6.6 (0.1)	1,775	6.6 (0.1)
인천	1,985	6.4 (0.1)	1,853	6.6 (0.1)	1,901	6.5 (0.1)	1,709	6.6 (0.1)	1,800	6.6 (0.1)
광주	1,607	6.2 (0.1)	1,428	6.4 (0.1)	1,401	6.4 (0.1)	1,350	6.4 (0.1)	1,321	6.4 (0.1)
대전	1,641	6.4 (0.1)	1,320	6.3 (0.1)	1,431	6.4 (0.1)	1,300	6.4 (0.2)	1,258	6.4 (0.1)
울산	1,644	6.4 (0.1)	1,200	6.4 (0.1)	1,135	6.4 (0.1)	1,151	6.5 (0.1)	1,043	6.5 (0.1)
경기	3,657	6.4 (0.1)	6,045	6.6 (0.0)	6,387	6.6 (0.0)	6,401	6.7 (0.1)	6,219	6.6 (0.0)
강원	1,341	6.6 (0.1)	1,168	6.8 (0.2)	1,060	6.7 (0.2)	1,027	6.8 (0.2)	1,259	6.8 (0.2)
충북	1,344	6.5 (0.1)	1,157	6.7 (0.1)	1,251	6.7 (0.2)	1,181	6.6 (0.1)	1,121	6.7 (0.1)
충남	1,497	6.5 (0.1)	1,510	6.6 (0.1)	1,426	6.7 (0.1)	1,392	6.7 (0.2)	1,389	6.8 (0.1)
전북	1,484	6.5 (0.2)	1,393	6.5 (0.1)	1,243	6.5 (0.2)	1,399	6.7 (0.2)	1,342	6.6 (0.2)
전남	1,294	6.5 (0.2)	1,341	6.5 (0.1)	1,219	6.7 (0.2)	1,247	6.6 (0.2)	1,367	6.6 (0.1)
경북	1,586	6.3 (0.2)	1,703	6.6 (0.1)	1,733	6.6 (0.1)	1,819	6.6 (0.1)	1,759	6.6 (0.1)
경남	1,759	6.6 (0.1)	2,043	6.6 (0.1)	2,186	6.6 (0.1)	2,052	6.6 (0.1)	2,097	6.6 (0.1)
제주	961	6.4 (0.2)	753	6.6 (0.2)	809	6.5 (0.2)	733	6.4 (0.3)	869	6.5 (0.2)
<b>여학생</b>										
전 체	26,807	6.0 (0.0)	32,781	6.2 (0.0)	31,370	6.1 (0.0)	31,691	6.2 (0.0)	31,706	6.1 (0.0)
<b>학 년</b>										
중1	4,331	7.0 (0.0)	5,175	7.1 (0.0)	5,054	7.2 (0.0)	4,956	7.2 (0.0)	4,818	7.2 (0.0)
중2	4,248	6.7 (0.0)	5,466	6.8 (0.0)	5,050	6.8 (0.0)	5,053	6.9 (0.0)	5,135	6.8 (0.0)
중3	4,373	6.3 (0.0)	5,367	6.5 (0.0)	5,160	6.5 (0.0)	5,239	6.6 (0.0)	5,350	6.5 (0.0)
고1	4,555	5.6 (0.0)	5,446	5.7 (0.0)	5,163	5.6 (0.0)	5,314	5.7 (0.0)	5,222	5.6 (0.0)
고2	4,707	5.5 (0.0)	5,831	5.6 (0.0)	5,477	5.6 (0.0)	5,644	5.7 (0.0)	5,595	5.6 (0.0)
고3	4,593	5.2 (0.0)	5,496	5.3 (0.0)	5,466	5.3 (0.0)	5,485	5.3 (0.0)	5,586	5.3 (0.0)
<b>학교급</b>										
중학교	12,952	6.7 (0.0)	16,008	6.8 (0.0)	15,264	6.8 (0.0)	15,248	6.9 (0.0)	15,303	6.8 (0.0)
고등학교	13,855	5.4 (0.0)	16,773	5.5 (0.0)	16,106	5.5 (0.0)	16,443	5.6 (0.0)	16,403	5.5 (0.0)
일반계고	10,423	5.3 (0.0)	12,006	5.4 (0.0)	12,640	5.4 (0.0)	13,538	5.5 (0.0)	13,798	5.4 (0.0)
특성화계고	3,432	5.9 (0.0)	4,767	6.1 (0.0)	3,466	6.0 (0.0)	2,905	6.1 (0.0)	2,605	6.0 (0.1)
<b>지 역</b>										
서울	2,976	5.9 (0.1)	5,179	6.0 (0.1)	5,354	6.0 (0.0)	4,941	6.0 (0.1)	4,901	5.9 (0.1)
부산	1,936	6.1 (0.1)	2,085	6.1 (0.1)	1,922	6.1 (0.1)	2,006	6.2 (0.1)	1,935	6.2 (0.1)
대구	1,898	6.1 (0.1)	1,807	6.2 (0.1)	1,488	6.2 (0.1)	1,767	6.1 (0.1)	1,694	6.2 (0.1)
인천	1,911	6.0 (0.1)	2,077	6.1 (0.1)	1,795	6.1 (0.1)	1,885	6.2 (0.1)	1,802	6.0 (0.1)
광주	1,442	5.8 (0.1)	1,380	6.0 (0.1)	1,270	6.0 (0.1)	1,259	6.0 (0.1)	1,359	6.0 (0.1)
대전	1,395	6.0 (0.1)	1,248	6.0 (0.1)	1,118	6.0 (0.1)	1,277	6.2 (0.1)	1,363	5.9 (0.1)
울산	1,026	6.1 (0.1)	1,238	6.1 (0.1)	1,054	6.1 (0.1)	1,046	6.0 (0.1)	1,149	6.1 (0.1)
경기	3,209	6.0 (0.1)	6,233	6.2 (0.0)	6,920	6.1 (0.0)	6,981	6.2 (0.0)	6,954	6.1 (0.0)
강원	1,296	6.2 (0.1)	1,173	6.5 (0.2)	1,059	6.4 (0.1)	1,131	6.5 (0.2)	1,090	6.3 (0.2)
충북	1,222	6.2 (0.1)	1,354	6.3 (0.1)	1,065	6.3 (0.1)	1,190	6.3 (0.1)	1,270	6.3 (0.1)
충남	1,433	6.1 (0.2)	1,440	6.4 (0.1)	1,375	6.3 (0.1)	1,295	6.3 (0.1)	1,387	6.3 (0.1)
전북	1,340	6.1 (0.1)	1,516	6.2 (0.1)	1,446	6.3 (0.1)	1,336	6.3 (0.1)	1,275	6.3 (0.1)
전남	1,198	6.2 (0.1)	1,556	6.1 (0.1)	1,269	6.3 (0.2)	1,242	6.4 (0.1)	1,321	6.2 (0.1)
경북	1,831	6.1 (0.1)	1,744	6.4 (0.1)	1,510	6.2 (0.2)	1,637	6.3 (0.1)	1,580	6.2 (0.1)
경남	1,920	6.2 (0.1)	1,988	6.2 (0.2)	2,053	6.3 (0.1)	2,080	6.2 (0.1)	2,058	6.2 (0.1)
제주	774	6.0 (0.1)	763	6.3 (0.1)	672	5.9 (0.2)	618	6.2 (0.2)	568	6.2 (0.2)

결과표68. 주중 수면시간 분포

(단위: %)

구 분	'07						'08					
	분율(표준오차)	<5	5~6	6~7	7~8	8≤	분율(표준오차)	<5	5~6	6~7	7~8	8≤
		분율 (표준오차)	분율 (표준오차)	분율 (표준오차)	분율 (표준오차)	분율 (표준오차)		분율 (표준오차)	분율 (표준오차)	분율 (표준오차)	분율 (표준오차)	분율 (표준오차)
전 체												
전 체	55,204	14.8(0.3)	21.6(0.3)	26.1(0.3)	24.2(0.3)	13.3(0.3)	56,745	15.4(0.3)	22.7(0.3)	26.1(0.3)	23.3(0.3)	12.6(0.3)
학 년												
중1	9,180	3.5(0.3)	7.6(0.4)	21.6(0.6)	37.4(0.6)	29.9(0.7)	9,382	3.5(0.3)	8.8(0.4)	21.1(0.5)	36.7(0.5)	29.8(0.7)
중2	9,140	4.2(0.3)	11.5(0.5)	26.3(0.5)	35.9(0.7)	22.1(0.6)	9,582	4.7(0.3)	12.2(0.5)	26.7(0.6)	35.5(0.7)	21.0(0.6)
중3	9,562	6.8(0.3)	16.9(0.5)	30.8(0.6)	31.9(0.6)	13.6(0.5)	9,646	8.1(0.3)	17.8(0.5)	29.4(0.6)	31.6(0.6)	13.2(0.5)
고1	9,628	18.6(0.7)	31.2(0.6)	29.4(0.6)	15.2(0.6)	5.6(0.4)	9,726	20.1(0.8)	31.0(0.6)	29.8(0.6)	14.3(0.5)	4.8(0.3)
고2	8,899	22.8(0.7)	32.1(0.7)	27.3(0.7)	13.5(0.6)	4.3(0.3)	9,714	21.5(0.7)	34.5(0.7)	28.0(0.6)	12.6(0.6)	3.4(0.2)
고3	8,795	35.9(1.0)	31.9(0.6)	20.4(0.6)	8.7(0.6)	3.1(0.3)	8,695	36.3(0.8)	32.0(0.6)	20.5(0.6)	8.2(0.4)	3.1(0.3)
학교급												
중학교	27,882	4.9(0.2)	12.1(0.3)	26.3(0.4)	35.0(0.4)	21.7(0.5)	28,610	5.5(0.2)	13.0(0.3)	25.8(0.4)	34.6(0.4)	21.2(0.5)
고등학교	27,322	25.5(0.5)	31.7(0.3)	25.8(0.4)	12.6(0.3)	4.4(0.2)	28,135	25.5(0.5)	32.5(0.4)	26.4(0.4)	11.8(0.4)	3.8(0.2)
일반계고	19,504	29.6(0.7)	35.0(0.4)	24.5(0.6)	8.8(0.4)	2.1(0.2)	21,033	29.5(0.6)	36.1(0.4)	24.7(0.5)	8.0(0.3)	1.8(0.1)
특성화계고	7,818	13.5(0.7)	22.0(0.6)	29.8(0.7)	23.6(0.7)	11.1(0.6)	7,102	13.4(0.8)	21.5(0.8)	31.5(0.6)	23.7(0.9)	9.9(0.6)
남학생												
전 체	29,307	12.6(0.4)	19.8(0.5)	25.6(0.4)	26.0(0.5)	15.9(0.5)	29,951	12.7(0.4)	20.7(0.5)	25.7(0.3)	25.4(0.5)	15.5(0.5)
학 년												
중1	5,031	2.8(0.3)	5.6(0.4)	18.9(0.9)	37.5(0.8)	35.2(1.0)	5,047	2.9(0.3)	6.2(0.4)	17.9(0.6)	36.7(0.7)	36.3(0.9)
중2	4,897	2.9(0.3)	8.1(0.5)	23.4(0.8)	38.1(0.9)	27.5(0.9)	5,173	3.2(0.3)	9.2(0.5)	23.7(0.7)	37.8(0.8)	26.2(0.8)
중3	5,016	5.4(0.4)	13.9(0.7)	29.4(0.7)	35.1(0.8)	16.1(0.7)	5,238	5.9(0.4)	15.3(0.6)	27.6(0.7)	34.9(0.8)	16.3(0.7)
고1	4,980	15.5(0.8)	29.0(0.9)	31.6(0.8)	17.5(0.9)	6.5(0.5)	5,142	14.9(0.6)	29.8(0.9)	32.3(0.8)	17.5(0.8)	5.6(0.5)
고2	4,781	20.4(0.9)	30.7(0.8)	28.4(0.9)	15.8(0.8)	4.7(0.4)	4,810	18.1(0.9)	32.9(0.9)	30.0(0.9)	14.9(0.9)	4.1(0.3)
고3	4,602	31.6(1.2)	34.0(0.8)	21.8(0.8)	9.3(0.7)	3.2(0.4)	4,541	33.6(1.2)	32.1(0.9)	21.9(0.9)	9.0(0.7)	3.5(0.4)
학교급												
중학교	14,944	3.8(0.2)	9.3(0.4)	24.0(0.5)	36.9(0.5)	26.1(0.6)	15,458	4.0(0.2)	10.3(0.3)	23.1(0.4)	36.4(0.4)	26.1(0.5)
고등학교	14,363	22.2(0.6)	31.1(0.5)	27.4(0.5)	14.3(0.5)	4.9(0.3)	14,493	21.7(0.6)	31.5(0.7)	28.3(0.5)	14.0(0.6)	4.4(0.3)
일반계고	10,345	25.7(0.8)	34.4(0.6)	27.0(0.6)	10.3(0.5)	2.5(0.2)	11,254	25.4(0.6)	35.4(0.6)	27.6(0.6)	9.5(0.5)	2.1(0.2)
특성화계고	4,018	12.0(0.9)	21.7(1.0)	28.8(0.9)	25.8(0.9)	11.8(0.8)	3,239	10.8(0.9)	20.2(1.1)	30.5(0.8)	27.2(1.0)	11.3(0.8)
여학생												
전 체	25,897	17.4(0.7)	23.6(0.5)	26.6(0.4)	22.0(0.6)	10.4(0.4)	26,794	18.5(0.6)	24.9(0.4)	26.5(0.4)	20.9(0.5)	9.3(0.3)
학 년												
중1	4,149	4.3(0.4)	9.9(0.6)	24.7(0.8)	37.3(1.0)	23.7(0.9)	4,335	4.3(0.4)	11.8(0.6)	24.8(0.8)	36.8(0.8)	22.3(0.8)
중2	4,243	5.7(0.6)	15.4(0.8)	29.7(0.9)	33.4(1.0)	15.9(0.7)	4,409	6.4(0.4)	15.7(0.8)	30.2(0.8)	32.8(1.0)	14.8(0.7)
중3	4,546	8.4(0.5)	20.3(0.8)	32.4(0.9)	28.2(0.8)	10.7(0.6)	4,408	10.6(0.5)	20.7(0.7)	31.5(0.8)	27.7(0.8)	9.6(0.5)
고1	4,648	22.1(1.1)	33.8(0.8)	26.9(0.8)	12.6(0.8)	4.6(0.5)	4,584	26.1(1.3)	32.5(0.9)	26.9(0.9)	10.7(0.7)	3.8(0.4)
고2	4,118	25.6(1.1)	33.7(1.0)	26.2(1.0)	10.8(0.7)	3.7(0.5)	4,904	25.3(0.9)	36.3(0.8)	25.7(0.7)	10.0(0.6)	2.7(0.3)
고3	4,193	40.8(1.6)	29.5(0.9)	18.7(1.0)	8.1(0.9)	2.9(0.4)	4,154	39.2(1.2)	31.8(0.9)	19.1(0.8)	7.3(0.5)	2.6(0.3)
학교급												
중학교	12,938	6.2(0.3)	15.3(0.5)	29.0(0.5)	32.8(0.6)	16.6(0.6)	13,152	7.2(0.3)	16.1(0.4)	28.9(0.5)	32.4(0.5)	15.5(0.5)
고등학교	12,959	29.2(0.9)	32.4(0.5)	24.0(0.6)	10.6(0.5)	3.8(0.3)	13,642	29.8(0.8)	33.6(0.6)	24.1(0.5)	9.4(0.4)	3.1(0.2)
일반계고	9,159	33.8(0.9)	35.7(0.6)	21.7(0.7)	7.2(0.4)	1.6(0.2)	9,779	34(0.9)	36.8(0.6)	21.5(0.5)	6.2(0.3)	1.5(0.2)
특성화계고	3,800	15.2(1.1)	22.4(0.8)	31.0(1.0)	21.0(1.1)	10.3(0.8)	3,863	16.4(0.9)	23.1(0.8)	32.7(0.9)	19.6(1.0)	8.2(0.6)

※수면시간 <5: 5시간미만, 5~6: 5시간 이상 6시간 미만, 6~7: 6시간 이상 7시간 미만, 7~8: 7시간 이상 8시간 미만, 8≤: 8시간 이상

(계속: 주중 수면시간 분포)

(단위: %)

구 분	'09						'10					
	본학생수	<5	5~6	6~7	7~8	8≤	본학생수	<5	5~6	6~7	7~8	8≤
		분율 (표준오차)	분율 (표준오차)	분율 (표준오차)	분율 (표준오차)	분율 (표준오차)		분율 (표준오차)	분율 (표준오차)	분율 (표준오차)	분율 (표준오차)	분율 (표준오차)
전 체												
전 체	60,494	15.2(0.4)	23.5(0.3)	26.2(0.3)	22.4(0.3)	12.8(0.3)	55,700	16.7(0.4)	23.5(0.3)	25.5(0.3)	22.3(0.4)	11.9(0.3)
학 년												
중1	9,783	3.6(0.3)	7.7(0.4)	20.7(0.6)	37.0(0.6)	30.9(0.7)	9,007	3.6(0.2)	8.1(0.4)	20.5(0.5)	38.1(0.7)	29.6(0.7)
중2	9,831	4.6(0.3)	11.3(0.5)	26.8(0.6)	35.1(0.7)	22.2(0.7)	9,008	3.8(0.3)	11.3(0.4)	27.4(0.7)	36.3(0.7)	21.2(0.6)
중3	10,202	7.4(0.3)	17.6(0.6)	30.8(0.6)	29.5(0.7)	14.6(0.5)	9,403	8.1(0.5)	16.9(0.6)	30.4(0.6)	30.8(0.6)	13.7(0.6)
고1	10,341	19.0(0.7)	31.9(0.6)	29.7(0.6)	14.6(0.5)	4.8(0.3)	9,437	19.1(0.7)	34.6(0.8)	29.9(0.7)	12.6(0.5)	3.8(0.3)
고2	10,398	21.7(0.7)	34.6(0.6)	28.1(0.6)	12.0(0.5)	3.5(0.2)	9,655	24.3(0.8)	34.8(0.6)	26.1(0.6)	11.8(0.5)	3.0(0.2)
고3	9,939	33.5(0.9)	35.5(0.6)	20.3(0.7)	8.2(0.4)	2.6(0.2)	9,190	38.7(0.9)	32.3(0.7)	18.6(0.5)	7.6(0.4)	2.8(0.2)
학교급												
중학교	29,816	5.3(0.2)	12.3(0.3)	26.2(0.3)	33.8(0.4)	22.4(0.4)	27,418	5.2(0.2)	12.2(0.3)	26.2(0.4)	35.0(0.5)	21.3(0.5)
고등학교	30,678	24.6(0.6)	34.0(0.4)	26.1(0.4)	11.6(0.3)	3.7(0.2)	28,282	27.3(0.5)	33.9(0.4)	24.9(0.4)	10.7(0.4)	3.2(0.2)
일반계 고	23,218	27.9(0.7)	37.1(0.4)	25.0(0.5)	8.3(0.3)	1.7(0.1)	21,596	30.0(0.6)	36.4(0.5)	24.1(0.4)	7.9(0.4)	1.6(0.1)
특성화계고	7,460	13.9(1.1)	23.7(1.1)	29.9(0.7)	22.4(0.9)	10.1(0.6)	6,686	18.2(1.0)	25.2(1.0)	27.7(0.8)	20.2(1.0)	8.7(0.6)
남학생												
전 체	31,518	12.2(0.5)	21.6(0.6)	25.6(0.4)	24.6(0.5)	16.0(0.5)	28,893	13.6(0.5)	21.3(0.6)	24.8(0.4)	24.6(0.6)	15.7(0.5)
학 년												
중1	5,306	2.3(0.3)	5.8(0.4)	16.7(0.7)	37.4(0.7)	37.9(0.9)	4,676	2.2(0.3)	5.2(0.4)	16.5(0.6)	38.1(0.9)	38.0(1.1)
중2	5,283	2.8(0.3)	7.7(0.5)	22.8(0.8)	37.7(0.8)	29.1(0.8)	4,760	2.5(0.3)	7.4(0.5)	22.3(0.8)	38.7(0.8)	29.1(0.8)
중3	5,536	5.2(0.4)	13.8(0.7)	29.2(0.7)	33.9(0.8)	17.8(0.7)	5,030	4.9(0.5)	12.6(0.6)	28.1(0.9)	35.2(0.8)	19.1(0.8)
고1	5,660	14.5(0.8)	30.0(0.9)	32.3(0.7)	16.8(0.8)	6.4(0.5)	4,882	14.9(0.8)	33.2(1.1)	32.2(1.0)	15.2(0.8)	4.6(0.4)
고2	5,015	17.6(0.8)	34.4(1.0)	29.7(0.9)	14.1(0.8)	4.3(0.4)	4,948	19.5(0.9)	34.4(0.9)	28.3(0.8)	13.9(0.8)	3.9(0.4)
고3	4,718	30.1(1.1)	35.7(0.9)	21.5(1.0)	9.6(0.7)	3.1(0.4)	4,597	35.7(1.2)	31.8(0.9)	19.9(0.7)	9.5(0.7)	3.2(0.3)
학교급												
중학교	16,125	3.5(0.2)	9.2(0.3)	23.0(0.4)	36.3(0.4)	28.0(0.5)	14,466	3.2(0.2)	8.5(0.3)	22.5(0.5)	37.3(0.5)	28.5(0.6)
고등학교	15,393	20.5(0.7)	33.3(0.7)	28.0(0.6)	13.6(0.6)	4.6(0.3)	14,427	23.2(0.7)	33.1(0.6)	26.9(0.5)	12.9(0.6)	3.9(0.3)
일반계 고	11,909	23.5(0.8)	37.3(0.7)	27.4(0.7)	9.7(0.5)	2.1(0.2)	11,173	25.6(0.7)	36.0(0.6)	26.8(0.6)	9.7(0.6)	1.9(0.2)
특성화계고	3,484	11.2(1.1)	20.8(1.2)	29.9(0.9)	25.9(1.2)	12.3(0.8)	3,254	15.1(1.3)	23.3(1.6)	27.3(1.0)	23.7(1.5)	10.6(0.9)
여학생												
전 체	28,976	18.5(0.6)	25.5(0.5)	26.8(0.4)	20.0(0.5)	9.2(0.3)	26,807	20.1(0.6)	25.9(0.5)	26.4(0.4)	19.9(0.6)	7.8(0.3)
학 년												
중1	4,477	5.0(0.4)	9.9(0.5)	25.2(0.8)	36.6(0.8)	23.3(0.8)	4,331	5.1(0.4)	11.2(0.7)	24.8(0.9)	38.1(0.9)	20.7(0.8)
중2	4,548	6.7(0.5)	15.3(0.7)	31.1(0.7)	32.3(1.1)	14.6(0.7)	4,248	5.2(0.4)	15.7(0.6)	32.9(1.0)	33.6(0.9)	12.6(0.6)
중3	4,666	9.8(0.6)	21.8(0.7)	32.5(0.8)	24.7(0.9)	11.1(0.5)	4,373	11.6(0.8)	21.6(0.8)	32.9(1.0)	26.0(0.8)	7.8(0.5)
고1	4,681	24.1(1.1)	34.0(1.0)	26.7(0.9)	12.2(0.7)	3.1(0.3)	4,555	23.8(0.9)	36.2(1.0)	27.3(0.9)	9.6(0.6)	3.0(0.3)
고2	5,383	26.2(1.0)	34.9(0.8)	26.5(0.8)	9.7(0.6)	2.7(0.3)	4,707	29.7(1.2)	35.2(0.9)	23.6(0.8)	9.4(0.6)	2.0(0.2)
고3	5,221	37.2(1.3)	35.2(0.9)	19.0(0.8)	6.6(0.5)	2.0(0.2)	4,593	41.8(1.3)	32.9(1.0)	17.3(0.8)	5.6(0.4)	2.4(0.2)
학교급												
중학교	13,691	7.2(0.4)	15.8(0.4)	29.6(0.4)	31.1(0.6)	16.3(0.4)	12,952	7.4(0.4)	16.3(0.5)	30.3(0.5)	32.4(0.6)	13.6(0.4)
고등학교	15,285	29.1(0.8)	34.7(0.6)	24.1(0.6)	9.5(0.5)	2.6(0.2)	13,855	31.9(0.7)	34.7(0.6)	22.7(0.5)	8.2(0.4)	2.5(0.2)
일반계 고	11,309	32.5(0.8)	36.9(0.6)	22.4(0.6)	6.9(0.4)	1.3(0.1)	10,423	34.7(0.8)	36.8(0.7)	21.2(0.5)	5.9(0.3)	1.4(0.1)
특성화계고	3,976	17.2(1.4)	27.2(1.5)	29.9(1.0)	18.4(1.2)	7.4(0.6)	3,432	21.8(1.3)	27.3(0.8)	28.1(0.9)	16.2(0.8)	6.5(0.5)

(계속: 주중 수면시간 분포)

(단위: %)

구 분	'11						'12					
	분수대상자수	<5	5-6	6-7	7-8	8≤	분수대상자수	<5	5-6	6-7	7-8	8≤
		분율 (표준오차)	분율 (표준오차)	분율 (표준오차)	분율 (표준오차)	분율 (표준오차)		분율 (표준오차)	분율 (표준오차)	분율 (표준오차)	분율 (표준오차)	분율 (표준오차)
전 체												
전 체	64,647	14.9(0.3)	22.0(0.3)	25.5(0.2)	23.4(0.3)	14.2(0.2)	63,688	14.8(0.3)	22.5(0.3)	24.7(0.2)	23.2(0.3)	14.8(0.3)
학 년												
중1	10,450	2.8(0.2)	7.3(0.3)	18.8(0.5)	36.5(0.5)	34.6(0.6)	10,206	3.1(0.2)	6.5(0.3)	17.0(0.4)	35.9(0.5)	37.6(0.7)
중2	10,669	4.6(0.2)	10.0(0.4)	24.5(0.5)	35.8(0.5)	25.1(0.6)	10,253	4.3(0.2)	10.2(0.4)	21.9(0.5)	36.4(0.5)	27.2(0.7)
중3	10,842	7.0(0.3)	16.2(0.4)	28.2(0.5)	32.0(0.5)	16.5(0.5)	10,603	6.5(0.3)	15.6(0.5)	27.8(0.5)	32.7(0.5)	17.3(0.5)
고1	10,922	18.2(0.6)	29.7(0.6)	29.8(0.6)	17.2(0.5)	5.0(0.2)	10,817	19.4(0.6)	31.3(0.5)	29.4(0.5)	15.4(0.5)	4.5(0.3)
고2	11,027	22.3(0.6)	32.8(0.6)	29.1(0.6)	12.2(0.4)	3.7(0.2)	10,883	21.5(0.5)	32.8(0.6)	28.1(0.5)	13.6(0.4)	4.0(0.3)
고3	10,737	32.6(0.6)	33.6(0.5)	21.4(0.5)	9.1(0.4)	3.3(0.2)	10,926	31.1(0.6)	34.7(0.5)	22.8(0.5)	8.6(0.4)	2.8(0.2)
학교급												
중학교	31,961	4.9(0.1)	11.3(0.3)	24.0(0.3)	34.7(0.3)	25.2(0.4)	31,062	4.7(0.2)	10.9(0.3)	22.4(0.3)	34.9(0.3)	27.1(0.5)
고등학교	32,686	24.3(0.4)	32.0(0.4)	26.8(0.4)	12.9(0.3)	4.0(0.2)	32,626	24.0(0.4)	32.9(0.4)	26.8(0.4)	12.5(0.3)	3.8(0.2)
일 반 계 고	24,255	27.2(0.5)	34.7(0.4)	25.8(0.4)	10.1(0.3)	2.3(0.1)	25,370	26.4(0.5)	35.9(0.4)	26.1(0.4)	9.6(0.3)	2.1(0.1)
특성화계고	8,431	14.3(0.4)	22.6(0.6)	30.3(0.5)	22.6(0.7)	10.2(0.5)	7,256	15.5(0.8)	22.8(0.9)	29.2(0.7)	22.9(0.9)	9.6(0.7)
남학생												
전 체	31,866	12.0(0.3)	19.8(0.5)	25.0(0.3)	25.3(0.4)	17.9(0.5)	32,318	11.7(0.4)	19.7(0.5)	24.3(0.3)	25.4(0.5)	18.9(0.5)
학 년												
중1	5,275	1.7(0.2)	4.7(0.3)	14.2(0.5)	35.6(0.7)	43.8(0.8)	5,152	2.0(0.2)	4.4(0.3)	13.1(0.6)	34.2(0.7)	46.3(0.9)
중2	5,203	3.2(0.2)	6.7(0.4)	20.1(0.7)	37.4(0.7)	32.6(0.9)	5,203	2.6(0.2)	6.8(0.4)	16.9(0.6)	38.1(0.7)	35.6(0.9)
중3	5,475	4.6(0.3)	11.9(0.5)	26.3(0.6)	35.4(0.7)	21.8(0.7)	5,443	4.1(0.3)	11.0(0.5)	24.7(0.6)	37.2(0.7)	23.1(0.7)
고1	5,476	12.9(0.5)	27.1(0.8)	32.2(0.7)	21.8(0.7)	6.0(0.4)	5,654	14.3(0.7)	28.3(0.8)	31.4(0.7)	19.8(0.8)	6.2(0.4)
고2	5,196	17.8(0.7)	32.0(0.8)	31.6(0.8)	14.2(0.6)	4.4(0.4)	5,406	17.7(0.7)	30.1(0.8)	30.9(0.7)	16.1(0.6)	5.1(0.4)
고3	5,241	29.6(0.9)	33.0(0.7)	23.7(0.7)	10.3(0.6)	3.5(0.3)	5,460	26.4(0.8)	33.3(0.9)	26.3(0.7)	10.7(0.6)	3.4(0.3)
학교급												
중학교	15,953	3.2(0.2)	7.9(0.3)	20.4(0.4)	36.1(0.4)	32.4(0.5)	15,798	2.9(0.1)	7.5(0.3)	18.4(0.4)	36.5(0.4)	34.6(0.6)
고등학교	15,913	20.0(0.4)	30.7(0.6)	29.2(0.4)	15.5(0.5)	4.6(0.2)	16,520	19.5(0.5)	30.6(0.6)	29.5(0.5)	15.5(0.5)	4.9(0.3)
일 반 계 고	12,249	22.5(0.5)	33.4(0.6)	28.7(0.5)	12.5(0.4)	2.8(0.2)	12,730	21.8(0.5)	34.1(0.6)	29.2(0.5)	12.2(0.5)	2.8(0.2)
특성화계고	3,664	11.7(0.6)	21.3(0.9)	30.9(0.8)	25.4(1.0)	10.8(0.7)	3,790	11.8(0.8)	18.7(0.9)	30.7(0.9)	26.8(0.9)	11.9(0.9)
여학생												
전 체	32,781	18.1(0.5)	24.4(0.4)	26.0(0.3)	21.3(0.5)	10.3(0.3)	31,370	18.2(0.5)	25.5(0.4)	25.1(0.3)	20.8(0.5)	10.5(0.3)
학 년												
중1	5,175	4.0(0.3)	10.0(0.5)	23.7(0.6)	37.4(0.7)	24.9(0.7)	5,054	4.2(0.3)	8.6(0.5)	21.0(0.6)	37.6(0.7)	28.5(0.7)
중2	5,466	6.0(0.4)	13.4(0.6)	29.1(0.6)	34.2(0.7)	17.4(0.5)	5,050	6.0(0.3)	13.9(0.5)	27.1(0.7)	34.6(0.7)	18.5(0.6)
중3	5,367	9.7(0.5)	20.7(0.6)	30.4(0.7)	28.3(0.7)	10.8(0.4)	5,160	9.1(0.5)	20.6(0.6)	31.1(0.8)	28.0(0.7)	11.2(0.5)
고1	5,446	24.0(0.8)	32.5(0.8)	27.3(0.8)	12.3(0.5)	4.0(0.3)	5,163	24.9(0.9)	34.5(0.7)	27.2(0.8)	10.7(0.6)	2.7(0.3)
고2	5,831	27.2(0.9)	33.7(0.7)	26.2(0.6)	9.9(0.5)	3.0(0.2)	5,477	25.5(0.7)	35.8(0.8)	25.1(0.6)	10.9(0.5)	2.8(0.3)
고3	5,496	35.9(1.0)	34.2(0.7)	19.0(0.7)	7.8(0.5)	3.1(0.3)	5,466	36.3(1.0)	36.4(0.7)	19.0(0.7)	6.2(0.5)	2.1(0.3)
학교급												
중학교	16,008	6.6(0.2)	14.8(0.3)	27.8(0.4)	33.2(0.5)	17.5(0.4)	15,264	6.5(0.2)	14.5(0.3)	26.5(0.4)	33.2(0.4)	19.1(0.4)
고등학교	16,773	29.0(0.6)	33.5(0.5)	24.2(0.5)	10.0(0.4)	3.4(0.2)	16,106	28.9(0.6)	35.5(0.5)	23.7(0.4)	9.3(0.4)	2.5(0.2)
일 반 계 고	12,006	32.2(0.6)	36.1(0.5)	22.7(0.5)	7.4(0.4)	1.7(0.1)	12,640	31.5(0.6)	37.8(0.5)	22.7(0.5)	6.8(0.3)	1.3(0.1)
특성화계고	4,767	17.3(0.7)	24.2(0.8)	29.6(0.7)	19.4(0.8)	9.4(0.6)	3,466	19.7(1.0)	27.5(0.9)	27.5(0.7)	18.4(0.9)	6.9(0.7)

※수면시간 &lt;5: 5시간미만, 5~6: 5시간 이상 6시간 미만, 6~7: 6시간 이상 7시간 미만, 7~8: 7시간 이상 8시간 미만, 8≤: 8시간 이상



(계속: 주중 수면시간 분포)

(단위: %)

구 분	'13						'14					
	분류개수	<5	5~6	6~7	7~8	8≤	분류개수	<5	5~6	6~7	7~8	8≤
		분율 (표준오차)	분율 (표준오차)	분율 (표준오차)	분율 (표준오차)	분율 (표준오차)		분율 (표준오차)	분율 (표준오차)	분율 (표준오차)	분율 (표준오차)	분율 (표준오차)
전 체												
전 체	63,307	14.0(0.3)	21.7(0.3)	25.0(0.2)	23.3(0.3)	16.0(0.3)	63,049	15.0(0.3)	22.6(0.3)	24.8(0.2)	22.1(0.3)	15.4(0.3)
학 년												
중1	10,248	2.5(0.2)	5.9(0.3)	16.9(0.4)	35.3(0.5)	39.3(0.8)	9,828	3.1(0.2)	6.6(0.3)	17.7(0.4)	33.8(0.5)	38.7(0.7)
중2	10,279	3.8(0.2)	9.6(0.4)	22.3(0.4)	35.7(0.5)	28.6(0.6)	10,376	5.1(0.3)	9.9(0.4)	22.1(0.5)	34.3(0.5)	28.5(0.6)
중3	10,547	5.8(0.3)	13.8(0.4)	26.9(0.5)	32.9(0.5)	20.6(0.6)	10,530	6.8(0.3)	14.6(0.4)	26.5(0.4)	32.4(0.5)	19.6(0.5)
고1	10,681	18.7(0.6)	29.2(0.5)	30.4(0.5)	16.4(0.5)	5.3(0.3)	10,544	18.6(0.6)	32.1(0.6)	30.1(0.6)	14.6(0.5)	4.7(0.3)
고2	10,630	19.9(0.5)	32.9(0.5)	29.7(0.5)	13.7(0.4)	3.8(0.2)	10,948	21.1(0.6)	33.6(0.5)	27.8(0.5)	13.4(0.4)	4.1(0.3)
고3	10,922	30.1(0.7)	35.0(0.5)	23.1(0.5)	9.0(0.4)	2.7(0.2)	10,823	31.5(0.7)	34.2(0.5)	23.3(0.5)	8.4(0.3)	2.6(0.2)
학교급												
중학교	31,074	4.0(0.1)	9.8(0.2)	22.1(0.3)	34.6(0.3)	29.4(0.4)	30,734	5.1(0.2)	10.6(0.3)	22.3(0.3)	33.5(0.3)	28.6(0.5)
고등학교	32,233	23.0(0.4)	32.4(0.4)	27.7(0.3)	13.0(0.3)	3.9(0.2)	32,315	23.8(0.5)	33.3(0.3)	27.0(0.4)	12.1(0.3)	3.8(0.2)
일반계 고	26,348	25.1(0.4)	34.4(0.4)	26.9(0.4)	10.9(0.3)	2.7(0.2)	27,098	25.7(0.5)	35.5(0.4)	26.5(0.4)	9.9(0.3)	2.4(0.1)
특성화계고	5,885	11.8(0.7)	22.3(0.7)	32.1(0.9)	23.7(0.7)	10.2(0.7)	5,217	14.2(0.9)	22.5(0.8)	29.5(0.6)	23.1(0.8)	10.6(0.7)
남학생												
전 체	31,616	11.2(0.4)	19.1(0.5)	24.2(0.3)	24.8(0.5)	20.7(0.6)	31,343	11.3(0.4)	20.0(0.5)	24.3(0.3)	24.2(0.4)	20.2(0.5)
학 년												
중1	5,292	1.4(0.2)	3.6(0.3)	12.4(0.6)	33.0(0.7)	49.5(0.9)	5,010	1.9(0.2)	4.3(0.3)	13.4(0.5)	32.0(0.7)	48.5(0.8)
중2	5,226	2.3(0.2)	5.8(0.3)	17.9(0.5)	36.3(0.7)	37.7(0.8)	5,241	2.7(0.2)	6.5(0.4)	16.4(0.5)	36.5(0.6)	37.9(0.8)
중3	5,308	3.5(0.3)	9.6(0.4)	23.0(0.6)	36.2(0.7)	27.7 (0.7)	5,180	3.9(0.3)	9.6(0.4)	23.7(0.6)	35.7(0.7)	27.1(0.7)
고1	5,367	13.2(0.6)	25.7(0.8)	33.6(0.7)	20.4(0.7)	7.1(0.5)	5,322	12.8(0.5)	28.6(0.8)	33.1(0.7)	19.0(0.6)	6.5(0.5)
고2	4,986	16.9(0.7)	31.0(0.8)	31.7(0.7)	15.7(0.7)	4.7(0.4)	5,353	16.2(0.6)	31.7(0.8)	30.6(0.7)	16.2(0.7)	5.3(0.4)
고3	5,437	26.9(0.9)	34.5(0.8)	24.3(0.7)	10.7(0.6)	3.6(0.3)	5,237	26.8(0.9)	34.2(0.7)	25.9(0.7)	9.7(0.5)	3.4(0.3)
학교급												
중학교	15,826	2.4(0.1)	6.4(0.2)	17.8(0.4)	35.2(0.4)	38.2(0.5)	15,431	2.8(0.1)	6.9(0.3)	18.0(0.3)	34.8(0.4)	37.4(0.5)
고등학교	15,790	19.1(0.5)	30.5(0.6)	29.8(0.4)	15.6(0.5)	5.1(0.3)	15,912	18.7(0.5)	31.5(0.5)	29.8(0.5)	14.9(0.5)	5.1(0.3)
일반계 고	12,810	21.2(0.5)	32.7(0.7)	29.3(0.5)	13.2(0.5)	3.6(0.3)	13,300	20.5(0.5)	34.4(0.6)	29.7(0.6)	12.2(0.4)	3.2(0.2)
특성화계고	2,980	9.3(0.7)	20.1(0.9)	31.9(0.9)	26.6(1.1)	12.1(0.9)	2,612	10.4(0.9)	19.0(0.8)	30.3(0.9)	27.0(1.0)	13.4(1.0)
여학생												
전 체	31,691	16.9(0.5)	24.4(0.5)	26.0(0.3)	21.6(0.5)	11.0(0.4)	31,706	18.9(0.5)	25.4(0.4)	25.3(0.3)	19.9(0.5)	10.4(0.3)
학 년												
중1	4,956	3.7(0.3)	8.4(0.4)	21.6(0.6)	37.8(0.7)	28.5(0.8)	4,818	4.5(0.3)	9.1(0.5)	22.1(0.6)	35.7(0.7)	28.6(0.8)
중2	5,053	5.3(0.4)	13.6(0.6)	26.9(0.6)	35.1(0.7)	19.1(0.6)	5,135	7.6(0.4)	13.5(0.6)	28.2(0.6)	32.0(0.7)	18.7(0.6)
중3	5,239	8.2(0.4)	18.2(0.6)	31.0(0.6)	29.5(0.7)	13.1(0.6)	5,350	9.9(0.4)	19.8(0.6)	29.5(0.6)	29.0(0.7)	11.8(0.5)
고1	5,314	24.6(0.8)	32.8(0.7)	27.1(0.7)	12.1(0.5)	3.3(0.3)	5,222	24.7(0.9)	35.8(0.8)	26.9(0.7)	9.9(0.5)	2.8(0.3)
고2	5,644	23.1(0.7)	35.0(0.6)	27.6(0.6)	11.5(0.5)	2.8(0.2)	5,595	26.2(0.8)	35.6(0.6)	24.9(0.7)	10.4(0.5)	2.9(0.3)
고3	5,485	33.6(0.9)	35.6(0.7)	21.8(0.7)	7.2(0.5)	1.8(0.2)	5,586	36.5(0.9)	34.2(0.7)	20.5(0.6)	7.0(0.4)	1.8(0.2)
학교급												
중학교	15,248	5.8(0.2)	13.5(0.4)	26.5(0.4)	34.1(0.4)	20.2(0.5)	15,303	7.4(0.3)	14.4(0.3)	26.8(0.3)	32.1(0.4)	19.3(0.4)
고등학교	16,443	27.1(0.6)	34.5(0.4)	25.5(0.4)	10.2(0.4)	2.7(0.2)	16,403	29.2(0.6)	35.2(0.4)	24.0(0.4)	9.1(0.4)	2.5(0.2)
일반계 고	13,538	29.2(0.6)	36.1(0.4)	24.3(0.4)	8.5(0.3)	1.8(0.1)	13,798	31.0(0.6)	36.6(0.4)	23.2(0.4)	7.5(0.3)	1.7(0.1)
특성화계고	2,905	15.2(1.0)	25.1(1.1)	32.2(1.3)	20.0(0.8)	7.6(0.7)	2,605	19.0(1.4)	27.1(1.2)	28.6(1.0)	18.2(1.1)	7.1(0.6)

결과표69. 주관적 수면 충족률

(단위: %)

구 분	'05		'06		'07		'08		'09	
	분석대상자수	분율(표준오차)	분석대상자수	분율(표준오차)	분석대상자수	분율(표준오차)	분석대상자수	분율(표준오차)	분석대상자수	분율(표준오차)
<b>전 체</b>										
전 체	58,224	26.2 (0.3)	71,402	26.1 (0.2)	74,698	25.9 (0.3)	75,238	25.6 (0.3)	75,066	26.3 (0.2)
<b>학 년</b>										
중1	12,167	30.5 (0.5)	12,876	32.2 (0.5)	13,035	30.6 (0.6)	13,037	32.2 (0.6)	12,714	33.4 (0.6)
중2	11,998	30.4 (0.7)	12,383	30.7 (0.5)	12,849	30.3 (0.5)	13,056	30.0 (0.6)	12,868	31.3 (0.5)
중3	11,384	28.3 (0.5)	12,159	28.5 (0.5)	12,936	27.8 (0.5)	12,850	27.7 (0.5)	12,827	27.3 (0.5)
고1	11,469	19.8 (0.4)	11,624	20.9 (0.5)	12,809	20.9 (0.5)	12,720	20.1 (0.5)	12,477	21.5 (0.5)
고2	11,206	20.3 (0.5)	11,450	20.8 (0.5)	11,596	22.5 (0.6)	12,375	21.8 (0.5)	12,427	22.3 (0.5)
고3	-	-	10,910	21.2 (0.5)	11,473	21.8 (0.5)	11,200	21.2 (0.5)	11,753	21.6 (0.5)
<b>학교급</b>										
중학교	35,549	29.8 (0.4)	37,418	30.5 (0.3)	38,820	29.5 (0.4)	38,943	30.0 (0.4)	38,409	30.6 (0.4)
고등학교	22,675	20.0 (0.4)	33,984	21.0 (0.3)	35,878	21.7 (0.3)	36,295	21.0 (0.3)	36,657	21.8 (0.3)
일 반 계 고	15,801	19.6 (0.5)	23,505	20.6 (0.4)	25,051	21.2 (0.4)	26,808	20.7 (0.4)	27,380	21.7 (0.4)
특성화계고	6,874	21.1 (0.6)	10,479	21.8 (0.6)	10,827	23.1 (0.5)	9,487	21.9 (0.6)	9,277	22.2 (0.7)
<b>지 역</b>										
서울	6,604	27.0 (0.6)	7,855	27.6 (0.6)	8,402	27.8 (0.6)	8,077	28.1 (0.5)	8,207	29.9 (0.6)
부산	4,296	25.9 (0.8)	5,195	23.9 (0.9)	5,530	26.0 (0.7)	5,501	25.5 (0.8)	5,468	27.6 (0.7)
대구	4,109	24.5 (0.7)	4,953	25.8 (0.8)	5,163	23.8 (0.7)	5,053	23.3 (0.7)	5,063	25.6 (0.7)
인천	4,049	26.3 (0.9)	4,879	25.8 (0.6)	5,122	26.3 (0.8)	5,240	24.7 (0.7)	5,126	25.9 (0.8)
광주	3,076	25.2 (0.8)	3,846	24.9 (0.8)	4,076	25.6 (0.8)	4,011	25.8 (0.7)	4,110	25.0 (1.0)
대전	2,958	26.9 (1.1)	3,798	25.6 (0.9)	3,870	25.0 (0.9)	4,011	27.1 (1.0)	3,948	27.9 (1.1)
울산	2,691	21.8 (0.7)	3,561	23.3 (0.6)	3,723	23.5 (0.8)	3,665	23.8 (0.9)	3,635	23.0 (0.8)
경기	6,859	26.5 (1.0)	8,289	25.1 (0.6)	8,761	24.6 (0.7)	9,332	24.0 (0.7)	9,430	24.5 (0.6)
강원	2,635	25.9 (1.3)	3,402	25.1 (1.1)	3,352	24.3 (0.8)	3,520	23.4 (1.1)	3,553	24.0 (1.3)
충북	2,785	26.7 (1.1)	3,424	26.5 (1.4)	3,601	25.9 (1.2)	3,657	25.6 (1.1)	3,636	23.6 (1.3)
충남	2,868	26.7 (1.4)	3,624	28.2 (1.1)	3,740	28.9 (0.9)	3,910	29.4 (1.6)	3,852	27.9 (1.3)
전북	2,858	27.9 (1.3)	3,336	30.9 (1.4)	3,548	26.1 (1.2)	3,757	27.7 (0.9)	3,799	27.2 (1.1)
전남	2,929	27.1 (1.2)	3,564	28.5 (1.1)	3,661	29.4 (1.0)	3,581	26.2 (1.0)	3,381	26.9 (1.1)
경북	3,523	24.5 (0.9)	4,266	24.9 (1.1)	4,497	23.7 (0.8)	4,589	23.4 (1.2)	4,589	23.1 (0.9)
경남	3,947	25.7 (1.2)	4,848	25.3 (0.9)	5,014	25.2 (1.0)	4,849	25.8 (1.3)	4,933	26.1 (1.0)
제주	2,037	28.8 (1.1)	2,562	29.7 (1.0)	2,638	29.9 (0.9)	2,485	27.3 (1.3)	2,336	26.6 (1.3)
<b>남학생</b>										
전 체	29,874	28.0 (0.4)	37,203	28.6 (0.3)	39,466	28.4 (0.3)	39,278	28.7 (0.3)	39,612	29.4 (0.3)
<b>학 년</b>										
중1	6,281	33.9 (0.7)	6,916	36.3 (0.8)	7,102	34.4 (0.7)	6,893	37.0 (0.7)	6,933	38.1 (0.8)
중2	6,118	33.3 (1.2)	6,405	33.7 (0.8)	6,810	34.1 (0.8)	6,938	34.6 (0.7)	6,965	36.2 (0.6)
중3	5,836	30.7 (0.7)	6,298	31.0 (0.7)	6,709	30.9 (0.7)	6,900	30.4 (0.7)	7,035	31.0 (0.6)
고1	5,898	20.3 (0.7)	6,039	22.8 (0.7)	6,602	22.8 (0.7)	6,674	22.5 (0.6)	6,890	24.4 (0.7)
고2	5,741	19.3 (0.6)	6,005	22.5 (0.7)	6,199	23.6 (0.7)	6,067	24.0 (0.7)	6,104	23.6 (0.8)
고3	-	-	5,540	22.8 (0.8)	6,044	22.7 (0.6)	5,806	23.0 (0.6)	5,685	23.0 (0.7)
<b>학교급</b>										
중학교	18,235	32.7 (0.6)	19,619	33.7 (0.5)	20,621	33.1 (0.4)	20,731	33.9 (0.4)	20,933	35.0 (0.4)
고등학교	11,639	19.8 (0.5)	17,584	22.7 (0.5)	18,845	23.0 (0.4)	18,547	23.1 (0.4)	18,679	23.7 (0.4)
일 반 계 고	8,177	18.5 (0.6)	12,186	21.8 (0.6)	13,278	22.1 (0.6)	14,247	22.3 (0.5)	14,278	23.2 (0.5)
특성화계고	3,462	23.1 (0.7)	5,398	24.9 (0.9)	5,567	25.5 (0.6)	4,300	25.6 (0.6)	4,401	25.2 (0.8)

※최근 7일 동안 잠을 잔 시간이 피로회복에 '매우 충분' 또는 '충분'하다고 생각하는 사람의 분율

(계속: 주관적 수면 증족률)

(단위: %)

구 분	'10		'11		'12		'13		'14	
	분석대상자수	분율(표준오차)	분석대상자수	분율(표준오차)	분석대상자수	분율(표준오차)	분석대상자수	분율(표준오차)	분석대상자수	분율(표준오차)
<b>전 체</b>										
전 체	73,238	27.5 (0.3)	75,643	29.9 (0.2)	74,186	28.5 (0.3)	72,435	25.5 (0.3)	72,060	26.4 (0.3)
<b>학 년</b>										
중1	12,468	34.5 (0.5)	12,728	38.8 (0.5)	12,362	40.3 (0.5)	12,199	38.3 (0.6)	11,661	40.0 (0.6)
중2	12,499	33.0 (0.6)	12,903	34.7 (0.5)	12,384	35.5 (0.5)	12,113	32.0 (0.5)	12,275	34.7 (0.5)
중3	12,603	29.5 (0.5)	12,843	33.2 (0.5)	12,551	30.5 (0.5)	12,218	28.0 (0.5)	12,220	29.5 (0.5)
고1	12,021	21.3 (0.6)	12,569	24.4 (0.5)	12,451	21.2 (0.5)	12,028	17.4 (0.5)	11,824	18.2 (0.5)
고2	12,124	23.4 (0.5)	12,508	23.3 (0.4)	12,315	23.3 (0.5)	11,865	19.5 (0.4)	12,152	19.0 (0.4)
고3	11,523	23.2 (0.5)	12,092	25.2 (0.5)	12,123	21.1 (0.5)	12,012	19.0 (0.4)	11,928	19.3 (0.4)
<b>학교급</b>										
중학교	37,570	32.3 (0.4)	38,474	35.5 (0.3)	37,297	35.3 (0.4)	36,530	32.8 (0.4)	36,156	34.5 (0.4)
고등학교	35,668	22.6 (0.3)	37,169	24.3 (0.3)	36,889	21.9 (0.3)	35,905	18.7 (0.3)	35,904	18.8 (0.3)
일 반 계 고	26,845	22.2 (0.4)	27,278	24.1 (0.3)	28,443	21.4 (0.4)	29,120	18.2 (0.3)	29,806	18.2 (0.3)
특성화계고	8,823	23.9 (0.6)	9,891	24.8 (0.5)	8,446	23.5 (0.8)	6,785	20.8 (0.8)	6,098	21.8 (0.9)
<b>지 역</b>										
서울	7,848	30.4 (0.7)	11,355	32.0 (0.6)	11,373	30.7 (0.5)	11,165	27.2 (0.6)	10,997	27.4 (0.6)
부산	5,303	29.7 (0.9)	5,157	30.5 (0.8)	4,939	27.6 (0.9)	4,649	27.3 (1.0)	4,436	28.1 (1.1)
대구	5,030	27.7 (0.8)	4,439	29.2 (0.8)	4,312	28.4 (1.0)	4,151	25.1 (1.0)	3,952	27.8 (1.0)
인천	5,008	26.9 (0.9)	4,516	29.0 (0.9)	4,302	29.3 (1.5)	4,140	25.9 (1.2)	4,120	26.6 (1.4)
광주	4,024	26.5 (0.9)	3,309	29.7 (1.2)	3,149	26.2 (0.8)	3,002	24.0 (1.3)	3,072	24.9 (1.3)
대전	3,874	29.1 (1.3)	3,003	29.4 (1.1)	2,975	27.0 (1.0)	2,947	24.8 (1.4)	2,966	22.3 (1.6)
울산	3,478	24.9 (0.9)	2,913	27.2 (1.1)	2,518	24.7 (1.1)	2,486	22.1 (1.6)	2,449	22.6 (1.2)
경기	9,044	25.4 (0.6)	14,427	29.5 (0.4)	15,658	28.4 (0.5)	15,319	25.6 (0.5)	15,158	27.0 (0.5)
강원	3,447	26.9 (1.3)	2,722	29.5 (1.2)	2,486	26.2 (1.8)	2,457	26.3 (1.5)	2,669	27.4 (2.0)
충북	3,500	25.4 (1.2)	2,973	28.1 (1.0)	2,753	26.1 (1.2)	2,725	23.7 (1.2)	2,736	24.5 (1.3)
충남	3,869	30.5 (0.9)	3,457	31.4 (1.5)	3,264	29.7 (1.5)	3,112	24.9 (1.5)	3,216	27.6 (1.3)
전북	3,778	26.9 (1.1)	3,382	30.1 (1.0)	3,133	30.7 (1.4)	3,183	27.5 (1.4)	3,012	24.4 (0.9)
전남	3,381	27.9 (0.9)	3,434	30.9 (1.1)	2,906	29.3 (1.7)	2,871	25.1 (1.9)	3,111	26.7 (1.0)
경북	4,515	24.7 (1.0)	4,028	26.9 (1.0)	3,755	26.2 (1.8)	3,924	21.3 (1.2)	3,765	22.3 (1.4)
경남	4,810	26.9 (1.0)	4,733	27.9 (1.3)	4,920	28.1 (1.0)	4,744	25.2 (1.0)	4,737	26.8 (1.1)
제주	2,329	28.8 (1.0)	1,795	34.3 (2.1)	1,743	26.9 (2.1)	1,560	23.6 (1.7)	1,664	27.6 (1.5)
<b>남학생</b>										
전 체	38,391	31.5 (0.4)	37,873	34.5 (0.3)	38,221	33.2 (0.4)	36,655	30.4 (0.4)	36,470	31.8 (0.4)
<b>학 년</b>										
중1	6,519	39.9 (0.7)	6,548	45.8 (0.7)	6,364	47.0 (0.7)	6,411	45.5 (0.7)	6,078	47.8 (0.7)
중2	6,620	39.4 (0.7)	6,413	41.5 (0.7)	6,394	42.1 (0.7)	6,261	39.0 (0.7)	6,331	43.4 (0.7)
중3	6,817	33.8 (0.7)	6,589	39.1 (0.6)	6,525	36.0 (0.7)	6,249	34.5 (0.7)	6,154	35.9 (0.7)
고1	6,229	24.6 (0.8)	6,386	28.0 (0.6)	6,606	25.0 (0.6)	6,098	21.6 (0.6)	6,048	22.9 (0.6)
고2	6,273	27.0 (0.8)	5,954	25.9 (0.6)	6,221	26.8 (0.7)	5,595	22.4 (0.6)	6,009	22.0 (0.6)
고3	5,933	24.8 (0.7)	5,983	27.6 (0.7)	6,111	23.9 (0.6)	6,041	21.2 (0.6)	5,850	21.6 (0.6)
<b>학교급</b>										
중학교	19,956	37.6 (0.5)	19,550	42.0 (0.4)	19,283	41.6 (0.4)	18,921	39.6 (0.4)	18,563	42.2 (0.4)
고등학교	18,435	25.5 (0.5)	18,323	27.2 (0.4)	18,938	25.3 (0.4)	17,734	21.7 (0.4)	17,907	22.2 (0.4)
일 반 계 고	14,042	24.6 (0.5)	13,946	26.7 (0.4)	14,458	24.6 (0.4)	14,278	21.1 (0.5)	14,816	21.2 (0.4)
특성화계고	4,393	27.9 (0.8)	4,377	28.8 (0.8)	4,480	27.6 (1.0)	3,456	24.6 (1.0)	3,091	26.4 (1.0)

(계속: 주관적 수면 충족률)

(단위: %)

구 분	'05		'06		'07		'08		'09	
	분석대상자수	분율(표준오차)	분석대상자수	분율(표준오차)	분석대상자수	분율(표준오차)	분석대상자수	분율(표준오차)	분석대상자수	분율(표준오차)
<b>남학생</b>										
<b>지 역</b>										
서울	3,401	28.5 (0.9)	4,008	29.4 (0.8)	4,403	30.2 (0.9)	4,122	30.7 (0.9)	4,224	32.9 (0.9)
부산	2,218	26.7 (1.2)	2,895	26.9 (1.1)	2,903	28.3 (1.1)	2,793	28.3 (1.3)	2,748	29.9 (1.2)
대구	2,129	26.6 (1.2)	2,647	28.4 (1.3)	2,626	26.0 (1.1)	2,618	27.0 (1.0)	2,682	28.4 (1.1)
인천	2,101	29.2 (1.2)	2,481	28.1 (0.9)	2,576	28.8 (1.2)	2,830	27.8 (0.9)	2,792	30.7 (1.1)
광주	1,612	26.5 (1.3)	2,095	27.3 (1.3)	2,193	26.6 (1.1)	2,183	29.7 (1.0)	2,253	28.4 (1.6)
대전	1,649	28.1 (1.4)	2,221	26.6 (1.1)	2,262	26.9 (1.3)	2,088	29.6 (1.4)	2,230	30.5 (1.3)
울산	1,379	23.5 (0.9)	1,786	23.8 (0.8)	1,949	25.6 (1.0)	1,994	26.2 (1.2)	2,098	26.8 (1.1)
경기	3,405	28.2 (1.5)	4,079	28.5 (0.9)	4,572	27.5 (1.0)	4,928	27.8 (0.7)	5,071	27.4 (0.8)
강원	1,318	27.5 (2.0)	1,726	27.3 (1.7)	1,708	26.3 (1.3)	1,927	26.5 (1.1)	1,885	27.3 (0.7)
충북	1,501	29.4 (1.8)	1,788	27.7 (2.0)	1,965	29.5 (1.6)	2,006	27.8 (1.4)	2,008	27.0 (1.7)
충남	1,511	30.2 (1.6)	1,827	30.9 (1.6)	1,960	31.2 (1.2)	1,981	32.4 (1.6)	1,963	32.5 (1.3)
전북	1,448	29.3 (1.5)	1,727	34.9 (2.5)	1,907	29.3 (1.5)	1,997	31.4 (1.2)	1,983	30.0 (2.4)
전남	1,383	27.2 (1.7)	1,764	31.6 (1.6)	1,856	31.2 (1.4)	1,810	29.1 (1.5)	1,734	30.6 (2.0)
경북	1,848	26.6 (1.2)	2,301	27.3 (1.4)	2,616	25.9 (0.7)	2,272	26.2 (1.9)	2,182	26.0 (1.4)
경남	1,909	28.6 (1.8)	2,538	27.7 (1.3)	2,688	28.6 (1.2)	2,352	29.1 (1.4)	2,426	29.3 (1.3)
제주	1,062	31.4 (1.6)	1,320	31.7 (1.9)	1,282	32.8 (1.4)	1,377	29.8 (1.2)	1,333	29.0 (2.3)
<b>여학생</b>										
전 체	28,350	24.2 (0.3)	34,199	23.3 (0.3)	35,232	23.0 (0.3)	35,960	22.1 (0.3)	35,454	22.7 (0.3)
<b>학 년</b>										
중1	5,886	26.5 (0.7)	5,960	27.5 (0.7)	5,933	26.2 (0.8)	6,144	26.9 (0.7)	5,781	28.3 (0.8)
중2	5,880	27.2 (0.7)	5,978	27.3 (0.8)	6,039	25.9 (0.7)	6,118	24.7 (0.7)	5,903	25.7 (0.7)
중3	5,548	25.6 (0.7)	5,861	25.8 (0.7)	6,227	24.3 (0.7)	5,950	24.7 (0.7)	5,792	22.9 (0.6)
고1	5,571	19.2 (0.6)	5,585	18.7 (0.7)	6,207	18.8 (0.7)	6,046	17.3 (0.6)	5,587	18.3 (0.7)
고2	5,465	21.4 (0.9)	5,445	18.9 (0.7)	5,397	21.3 (0.9)	6,308	19.4 (0.7)	6,323	20.8 (0.7)
고3	-	-	5,370	19.6 (0.7)	5,429	20.9 (0.9)	5,394	19.2 (0.6)	6,068	20.1 (0.8)
<b>학교급</b>										
중학교	17,314	26.5 (0.4)	17,799	26.9 (0.4)	18,199	25.5 (0.5)	18,212	25.4 (0.5)	17,476	25.6 (0.4)
고등학교	11,036	20.3 (0.6)	16,400	19.0 (0.5)	17,033	20.3 (0.5)	17,748	18.6 (0.5)	17,978	19.7 (0.4)
일 반 계 고	7,624	20.8 (0.7)	11,319	19.4 (0.6)	11,773	20.3 (0.6)	12,561	19.0 (0.6)	13,102	20.1 (0.5)
특성화계고	3,412	18.8 (0.9)	5,081	18.2 (0.7)	5,260	20.2 (0.6)	5,187	17.4 (0.7)	4,876	18.5 (0.7)
<b>지 역</b>										
서울	3,203	25.3 (0.9)	3,847	25.5 (1.0)	3,999	25.1 (0.7)	3,955	25.3 (0.7)	3,983	26.6 (0.8)
부산	2,078	24.9 (1.0)	2,300	20.2 (1.2)	2,627	23.3 (0.8)	2,708	22.3 (1.0)	2,720	25.0 (0.9)
대구	1,980	21.9 (0.9)	2,306	22.5 (0.8)	2,537	21.2 (0.9)	2,435	18.8 (1.0)	2,381	22.1 (0.9)
인천	1,948	23.3 (1.2)	2,398	23.3 (0.9)	2,546	23.5 (0.9)	2,410	21.4 (0.9)	2,334	20.6 (0.8)
광주	1,464	23.7 (1.3)	1,751	22.2 (1.3)	1,883	24.4 (1.6)	1,828	21.6 (0.9)	1,857	21.3 (1.6)
대전	1,309	25.6 (1.4)	1,577	24.4 (1.1)	1,608	22.9 (1.3)	1,923	24.3 (1.1)	1,718	24.9 (1.8)
울산	1,312	19.8 (1.1)	1,775	22.8 (0.9)	1,774	20.8 (0.9)	1,671	21.0 (1.2)	1,537	18.3 (1.0)
경기	3,454	24.5 (0.9)	4,210	21.4 (0.7)	4,189	21.4 (0.9)	4,404	19.8 (0.9)	4,359	21.2 (0.8)
강원	1,317	24.2 (1.5)	1,676	22.7 (1.3)	1,644	22.0 (1.0)	1,593	19.9 (1.5)	1,668	20.4 (2.3)
충북	1,284	23.6 (1.5)	1,636	25.0 (1.7)	1,636	21.8 (1.5)	1,651	23.1 (2.1)	1,628	19.8 (1.3)
충남	1,357	22.8 (1.9)	1,797	25.2 (1.3)	1,780	26.4 (1.6)	1,929	26.1 (1.7)	1,889	22.8 (0.9)
전북	1,410	26.4 (2.1)	1,609	26.7 (1.2)	1,641	22.7 (1.9)	1,760	23.7 (1.3)	1,816	24.1 (1.4)
전남	1,546	26.9 (1.6)	1,800	25.3 (1.2)	1,805	27.5 (1.1)	1,771	23.1 (1.7)	1,647	22.8 (1.3)
경북	1,675	21.9 (1.0)	1,965	21.9 (1.4)	1,881	21.1 (1.2)	2,317	20.0 (1.3)	2,407	19.6 (1.1)
경남	2,038	22.5 (0.9)	2,310	22.5 (1.6)	2,326	21.2 (1.7)	2,497	21.9 (1.4)	2,507	22.2 (1.4)
제주	975	25.9 (1.3)	1,242	27.6 (1.0)	1,356	26.7 (1.3)	1,108	24.5 (2.0)	1,003	23.9 (0.6)

※최근 7일 동안 잠을 잔 시간이 피로회복에 '매우 충분' 또는 '충분'하다고 생각하는 사람의 분율

(계속: 주관적 수면 증족률)

(단위: %)

구 분	'10		'11		'12		'13		'14	
	분석대상자수	분율(표준오차)	분석대상자수	분율(표준오차)	분석대상자수	분율(표준오차)	분석대상자수	분율(표준오차)	분석대상자수	분율(표준오차)
<b>남학생</b>										
<b>지 역</b>										
서울	4,018	34.7 (1.0)	5,428	37.4 (0.7)	5,266	35.3 (0.8)	5,604	32.1 (0.9)	5,537	32.4 (0.8)
부산	2,804	34.1 (1.3)	2,781	33.9 (1.1)	2,807	32.7 (1.2)	2,412	32.9 (1.3)	2,300	33.8 (1.8)
대구	2,650	31.8 (1.1)	2,391	32.3 (1.4)	2,624	31.4 (1.2)	2,161	30.0 (1.9)	2,063	31.9 (1.4)
인천	2,566	32.0 (1.4)	2,183	32.8 (1.5)	2,237	36.0 (1.9)	1,995	31.1 (2.1)	2,091	34.6 (1.5)
광주	2,149	30.2 (1.3)	1,714	36.4 (1.5)	1,689	29.7 (1.4)	1,589	30.5 (2.0)	1,544	30.7 (2.0)
대전	2,110	33.6 (2.0)	1,554	32.9 (1.6)	1,694	31.9 (1.5)	1,498	30.1 (2.4)	1,454	28.2 (2.4)
울산	2,170	29.3 (1.1)	1,453	32.1 (1.5)	1,329	28.0 (1.9)	1,314	27.9 (1.7)	1,179	25.6 (2.0)
경기	4,825	29.3 (1.0)	7,226	35.0 (0.7)	7,677	33.4 (0.6)	7,463	30.3 (0.7)	7,312	32.6 (0.7)
강원	1,771	31.4 (1.4)	1,360	33.2 (2.1)	1,235	31.2 (2.0)	1,185	31.4 (2.0)	1,463	34.5 (2.8)
충북	1,861	30.7 (2.4)	1,396	31.4 (1.5)	1,493	31.4 (1.9)	1,373	28.1 (2.2)	1,298	29.0 (2.4)
충남	1,975	33.6 (1.9)	1,792	36.6 (1.8)	1,680	34.9 (2.0)	1,623	28.5 (2.1)	1,648	34.0 (2.0)
전북	2,005	30.0 (1.5)	1,638	33.4 (1.9)	1,470	35.6 (2.1)	1,664	33.5 (2.1)	1,550	28.8 (1.9)
전남	1,752	31.7 (1.5)	1,623	35.7 (1.5)	1,436	34.4 (2.1)	1,459	30.8 (3.1)	1,608	32.1 (1.5)
경북	2,136	28.1 (1.6)	2,010	31.1 (1.4)	2,034	30.0 (1.8)	2,096	25.5 (2.0)	1,994	27.9 (1.8)
경남	2,318	30.6 (1.1)	2,419	31.9 (1.5)	2,570	32.3 (1.8)	2,351	29.9 (1.5)	2,414	31.8 (1.8)
제주	1,281	30.1 (1.9)	905	38.9 (3.6)	980	33.2 (1.3)	868	26.9 (3.1)	1,015	31.7 (2.2)
<b>여학생</b>										
전 체	34,847	22.9 (0.4)	37,770	24.7 (0.3)	35,965	23.2 (0.3)	35,780	20.1 (0.3)	35,590	20.5 (0.3)
<b>학 년</b>										
중1	5,949	28.6 (0.8)	6,180	31.2 (0.6)	5,998	33.1 (0.7)	5,788	30.4 (0.7)	5,583	31.4 (0.7)
중2	5,879	25.9 (0.9)	6,490	27.4 (0.6)	5,990	28.2 (0.7)	5,852	24.4 (0.6)	5,944	25.2 (0.6)
중3	5,786	24.7 (0.7)	6,254	26.7 (0.6)	6,026	24.5 (0.7)	5,969	20.9 (0.6)	6,066	22.5 (0.6)
고1	5,792	17.4 (0.7)	6,183	20.4 (0.6)	5,845	16.9 (0.6)	5,930	12.9 (0.6)	5,776	13.1 (0.5)
고2	5,851	19.3 (0.6)	6,554	20.4 (0.6)	6,094	19.4 (0.6)	6,270	16.4 (0.5)	6,143	15.8 (0.5)
고3	5,590	21.5 (0.8)	6,109	22.5 (0.7)	6,012	17.9 (0.5)	5,971	16.7 (0.6)	6,078	16.7 (0.5)
<b>학교급</b>										
중학교	17,614	26.4 (0.6)	18,924	28.4 (0.4)	18,014	28.5 (0.4)	17,609	25.2 (0.4)	17,593	26.2 (0.4)
고등학교	17,233	19.4 (0.4)	18,846	21.1 (0.4)	17,951	18.1 (0.4)	18,171	15.3 (0.3)	17,997	15.2 (0.3)
일 반 계 고	12,803	19.5 (0.4)	13,332	21.3 (0.5)	13,985	17.9 (0.5)	14,842	15.2 (0.4)	14,990	15.1 (0.4)
특성화계고	4,430	19.0 (0.7)	5,514	20.1 (0.6)	3,966	18.8 (0.7)	3,329	15.9 (0.8)	3,007	15.8 (0.8)
<b>지 역</b>										
서울	3,830	25.6 (0.8)	5,927	26.1 (0.7)	6,107	25.6 (0.7)	5,561	22.0 (0.7)	5,460	22.0 (0.8)
부산	2,499	24.6 (1.2)	2,376	26.7 (1.1)	2,132	21.7 (1.3)	2,237	21.0 (1.3)	2,136	21.7 (1.3)
대구	2,380	22.7 (1.0)	2,048	25.6 (1.1)	1,688	24.9 (1.7)	1,990	19.6 (1.4)	1,889	23.3 (1.5)
인천	2,442	21.2 (1.1)	2,333	24.7 (1.0)	2,065	21.9 (1.7)	2,145	20.2 (1.2)	2,029	17.9 (1.3)
광주	1,875	22.5 (1.5)	1,595	22.4 (1.3)	1,460	22.5 (1.3)	1,413	17.0 (1.1)	1,528	18.7 (1.4)
대전	1,764	24.0 (1.0)	1,449	25.5 (1.5)	1,281	21.7 (1.2)	1,449	19.0 (1.2)	1,512	15.9 (1.4)
울산	1,308	19.7 (1.1)	1,460	21.3 (1.3)	1,189	20.9 (1.0)	1,172	15.5 (1.5)	1,270	19.1 (1.7)
경기	4,219	21.1 (1.0)	7,201	23.6 (0.5)	7,981	23.0 (0.6)	7,856	20.6 (0.6)	7,846	21.0 (0.5)
강원	1,676	21.9 (2.0)	1,362	25.4 (2.2)	1,251	20.7 (1.7)	1,272	20.7 (1.7)	1,206	19.7 (2.3)
충북	1,639	19.5 (1.0)	1,577	24.3 (1.4)	1,260	20.2 (1.6)	1,352	18.9 (1.5)	1,438	19.6 (1.4)
충남	1,894	27.0 (1.7)	1,665	25.7 (0.9)	1,584	23.9 (1.6)	1,489	21.0 (2.3)	1,568	20.7 (1.1)
전북	1,773	23.6 (1.3)	1,744	26.5 (1.0)	1,663	25.4 (1.1)	1,519	21.0 (1.4)	1,462	19.7 (1.1)
전남	1,629	23.7 (1.1)	1,811	25.7 (1.3)	1,470	23.7 (1.8)	1,412	18.9 (1.6)	1,503	20.8 (1.1)
경북	2,379	20.8 (1.4)	2,018	21.9 (1.3)	1,721	21.7 (2.5)	1,828	16.4 (1.6)	1,771	16.1 (1.4)
경남	2,492	22.6 (1.3)	2,314	23.4 (1.4)	2,350	23.3 (1.3)	2,393	19.8 (1.3)	2,323	21.1 (1.0)
제주	1,048	27.4 (1.5)	890	29.4 (1.3)	763	20.1 (2.3)	692	20.1 (1.4)	649	23.1 (3.0)

결과표70. 앞좌석 안전벨트 미착용률

(단위: %)

구 분	'05		'06		'07		'08		'09	
	분석대상자수	분율(표준오차)	분석대상자수	분율(표준오차)	분석대상자수	분율(표준오차)	분석대상자수	분율(표준오차)	분석대상자수	분율(표준오차)
<b>전 체</b>										
전 체	56,547	47.4 (0.3)	68,422	48.6 (0.3)	72,315	49.1 (0.3)	72,344	47.6 (0.3)	65,408	36.3 (0.3)
<b>학 년</b>										
중1	11,839	44.2 (0.6)	12,368	43.8 (0.7)	12,672	45.7 (0.7)	12,578	43.8 (0.6)	10,901	31.4 (0.6)
중2	11,667	47.5 (0.6)	11,840	46.7 (0.6)	12,455	47.3 (0.6)	12,572	46.9 (0.5)	11,100	35.0 (0.6)
중3	11,034	46.5 (0.6)	11,622	47.0 (0.6)	12,513	48.8 (0.5)	12,391	48.0 (0.5)	11,122	36.1 (0.6)
고1	11,132	48.2 (0.7)	11,206	50.0 (0.7)	12,456	51.1 (0.5)	12,249	48.8 (0.7)	11,063	37.9 (0.6)
고2	10,875	51.1 (0.6)	11,000	51.7 (0.6)	11,252	50.7 (0.7)	11,905	49.6 (0.6)	10,948	36.9 (0.6)
고3	-	-	10,386	53.7 (0.8)	10,967	51.5 (0.7)	10,649	49.1 (0.7)	10,274	40.6 (0.6)
<b>학교급</b>										
중학교	34,540	46.1 (0.4)	35,830	45.8 (0.4)	37,640	47.3 (0.4)	37,541	46.2 (0.3)	33,123	34.2 (0.4)
고등학교	22,007	49.6 (0.5)	32,592	51.8 (0.5)	34,675	51.1 (0.4)	34,803	49.2 (0.5)	32,285	38.4 (0.4)
일 반 계 고	15,386	47.9 (0.6)	22,587	49.7 (0.6)	24,261	49.1 (0.5)	25,725	46.7 (0.6)	24,123	35.3 (0.5)
특성화계고	6,621	54.0 (0.9)	10,005	57.2 (0.7)	10,414	56.7 (0.8)	9,078	56.3 (0.8)	8,162	48.1 (1.0)
<b>지 역</b>										
서울	6,359	48.2 (0.6)	7,462	49.8 (0.7)	8,083	49.2 (0.7)	7,675	45.8 (0.6)	6,851	33.2 (0.7)
부산	4,154	44.9 (0.9)	4,955	46.4 (0.9)	5,339	47.8 (0.8)	5,279	46.7 (0.8)	4,657	36.8 (1.0)
대구	3,972	42.1 (1.0)	4,763	44.9 (0.8)	5,011	47.0 (0.9)	4,841	44.7 (0.9)	4,390	32.0 (0.8)
인천	3,913	51.4 (1.0)	4,648	50.3 (0.8)	4,952	49.7 (0.7)	5,010	48.8 (1.0)	4,409	38.6 (0.8)
광주	3,004	42.7 (1.3)	3,693	42.9 (1.0)	3,941	46.2 (0.9)	3,882	44.7 (1.0)	3,629	35.7 (0.7)
대전	2,849	34.5 (1.1)	3,627	33.3 (1.1)	3,747	37.3 (0.9)	3,848	36.1 (0.8)	3,426	25.7 (0.9)
울산	2,607	40.8 (1.1)	3,439	39.5 (0.9)	3,603	39.7 (1.1)	3,530	35.1 (1.0)	3,178	26.2 (1.0)
경기	6,699	50.3 (0.9)	7,938	51.9 (0.9)	8,489	51.2 (0.8)	8,957	50.5 (0.7)	8,273	36.4 (0.7)
강원	2,590	43.1 (1.8)	3,304	44.6 (1.1)	3,272	46.3 (1.3)	3,438	46.2 (1.4)	3,189	35.2 (1.8)
충북	2,710	31.1 (1.1)	3,286	32.6 (1.1)	3,476	36.9 (1.1)	3,528	34.5 (1.2)	3,246	24.9 (1.2)
충남	2,786	48.7 (1.5)	3,450	47.7 (1.3)	3,601	50.2 (1.8)	3,765	47.7 (1.2)	3,362	40.3 (1.6)
전북	2,789	57.5 (2.0)	3,208	54.8 (1.6)	3,450	58.3 (1.5)	3,623	57.2 (1.0)	3,356	50.5 (1.1)
전남	2,858	51.1 (1.4)	3,436	55.6 (1.2)	3,569	54.9 (1.5)	3,463	51.1 (1.7)	3,027	45.1 (1.6)
경북	3,420	48.6 (1.3)	4,107	50.8 (1.4)	4,357	51.2 (0.9)	4,433	52.2 (1.3)	4,080	40.1 (1.3)
경남	3,853	50.3 (1.1)	4,679	51.9 (1.2)	4,877	50.3 (1.1)	4,673	50.9 (1.4)	4,279	38.7 (1.6)
제주	1,984	45.3 (1.6)	2,427	51.5 (1.2)	2,548	53.4 (1.5)	2,399	59.3 (1.7)	2,056	55.7 (1.3)
<b>남학생</b>										
전 체	28,874	44.8 (0.4)	35,539	47.2 (0.4)	38,116	47.0 (0.4)	37,736	46.0 (0.4)	34,667	35.4 (0.4)
<b>학 년</b>										
중1	6,084	40.8 (0.7)	6,634	40.9 (0.8)	6,878	42.8 (0.8)	6,646	41.4 (0.8)	5,934	29.2 (0.7)
중2	5,917	44.7 (0.8)	6,091	45.0 (0.8)	6,582	44.2 (0.8)	6,665	44.7 (0.7)	6,059	33.2 (0.7)
중3	5,622	44.0 (0.8)	6,001	45.2 (0.9)	6,469	46.6 (0.7)	6,645	45.9 (0.8)	6,124	35.4 (0.8)
고1	5,699	46.5 (0.9)	5,774	49.0 (0.9)	6,407	49.5 (0.7)	6,426	48.6 (1.0)	6,142	37.4 (0.9)
고2	5,552	48.8 (0.9)	5,759	51.6 (1.0)	6,000	49.6 (0.9)	5,836	48.0 (0.8)	5,410	38.0 (0.9)
고3	-	-	5,280	53.5 (1.0)	5,780	50.4 (1.0)	5,518	47.7 (0.9)	4,998	39.3 (0.9)
<b>학교급</b>										
중학교	17,623	43.1 (0.5)	18,726	43.7 (0.5)	19,929	44.6 (0.5)	19,956	44.0 (0.4)	18,117	32.6 (0.5)
고등학교	11,251	47.7 (0.7)	16,813	51.3 (0.6)	18,187	49.8 (0.6)	17,780	48.2 (0.6)	16,550	38.2 (0.6)
일 반 계 고	7,937	46.4 (0.8)	11,701	50.1 (0.7)	12,849	47.6 (0.7)	13,655	45.8 (0.7)	12,650	34.6 (0.7)
특성화계고	3,314	50.8 (1.5)	5,112	54.4 (1.1)	5,338	55.6 (1.0)	4,125	54.8 (1.1)	3,900	48.8 (1.2)

※승용차나 택시 앞좌석 탑승 경험자 중에서 안전벨트를 '가끔 매는 편' 또는 '전혀 매지 않는' 사람의 분율

(계속: 앞좌석 안전벨트 미착용률)

(단위: %)

구 분	'10		'11		'12		'13		'14	
	분석대상자수	분율(표준오차)	분석대상자수	분율(표준오차)	분석대상자수	분율(표준오차)	분석대상자수	분율(표준오차)	분석대상자수	분율(표준오차)
<b>전 체</b>										
전 체	65,276	34.5 (0.3)	67,729	32.0 (0.3)	66,966	33.6 (0.3)	64,830	34.1 (0.3)	64,536	31.3 (0.3)
<b>학 년</b>										
중1	11,072	29.4 (0.5)	11,258	26.7 (0.5)	11,036	27.9 (0.6)	10,854	28.7 (0.5)	10,301	27.0 (0.5)
중2	11,009	32.3 (0.6)	11,414	29.5 (0.5)	11,116	31.1 (0.5)	10,822	31.4 (0.6)	10,969	28.3 (0.6)
중3	11,143	34.9 (0.6)	11,451	30.4 (0.5)	11,301	32.8 (0.5)	10,938	33.5 (0.6)	10,865	29.8 (0.5)
고1	10,860	35.5 (0.7)	11,448	34.4 (0.5)	11,339	35.1 (0.6)	10,872	35.9 (0.6)	10,710	33.4 (0.6)
고2	10,948	35.8 (0.6)	11,316	34.7 (0.6)	11,223	36.0 (0.6)	10,652	36.7 (0.6)	10,935	33.9 (0.5)
고3	10,244	39.2 (0.7)	10,842	35.6 (0.6)	10,951	37.8 (0.6)	10,692	37.7 (0.5)	10,756	34.6 (0.5)
<b>학교급</b>										
중학교	33,224	32.2 (0.4)	34,123	28.9 (0.3)	33,453	30.7 (0.4)	32,614	31.2 (0.4)	32,135	28.4 (0.4)
고등학교	32,052	36.8 (0.4)	33,606	34.9 (0.4)	33,513	36.3 (0.4)	32,216	36.8 (0.4)	32,401	34.0 (0.4)
일 반 계 고	24,147	34.2 (0.4)	24,648	32.1 (0.4)	25,863	33.8 (0.5)	26,116	34.9 (0.4)	26,896	32.1 (0.4)
특성화계고	7,905	45.3 (1.1)	8,958	43.9 (0.8)	7,650	44.8 (0.8)	6,100	45.6 (0.8)	5,505	43.0 (1.1)
<b>지 역</b>										
서울	6,791	31.4 (0.8)	9,876	27.4 (0.5)	10,011	29.7 (0.7)	9,780	28.9 (0.6)	9,584	26.5 (0.6)
부산	4,643	34.6 (0.7)	4,516	31.3 (0.7)	4,363	31.7 (0.9)	4,078	32.8 (0.9)	3,897	29.6 (0.9)
대구	4,467	29.8 (0.8)	3,984	28.7 (0.6)	3,893	29.3 (1.1)	3,747	27.1 (1.1)	3,567	26.2 (0.9)
인천	4,450	34.2 (1.0)	4,005	30.9 (0.9)	3,899	32.4 (0.9)	3,711	32.3 (0.8)	3,652	31.4 (0.7)
광주	3,621	29.5 (0.6)	2,957	30.9 (0.8)	2,863	32.7 (0.9)	2,693	34.1 (1.2)	2,786	30.8 (1.3)
대전	3,477	27.3 (0.9)	2,691	24.8 (1.1)	2,684	27.7 (1.0)	2,627	30.5 (1.2)	2,679	25.4 (1.0)
울산	3,086	25.8 (0.8)	2,600	24.1 (0.7)	2,269	25.6 (1.1)	2,208	26.0 (0.8)	2,187	23.5 (0.9)
경기	8,004	35.9 (0.6)	12,956	31.5 (0.6)	14,116	33.8 (0.6)	13,727	33.7 (0.6)	13,562	30.3 (0.6)
강원	3,147	35.1 (1.6)	2,525	39.2 (1.5)	2,293	39.9 (1.7)	2,249	38.6 (1.5)	2,434	33.7 (1.4)
충북	3,194	24.3 (1.4)	2,693	26.6 (1.1)	2,520	28.7 (1.0)	2,474	30.1 (1.2)	2,505	31.5 (1.3)
충남	3,485	37.7 (1.4)	3,147	35.2 (1.4)	2,972	40.9 (1.2)	2,816	40.6 (1.4)	2,928	38.4 (1.5)
전북	3,370	47.0 (1.4)	3,039	44.6 (1.4)	2,878	46.5 (1.3)	2,861	45.2 (2.0)	2,714	45.6 (1.8)
전남	3,062	40.6 (1.9)	3,135	37.7 (1.9)	2,701	40.0 (1.6)	2,623	41.7 (1.6)	2,835	39.2 (1.6)
경북	4,087	37.0 (1.3)	3,696	39.7 (1.3)	3,433	35.6 (2.2)	3,581	42.0 (1.2)	3,449	38.1 (1.5)
경남	4,296	38.4 (1.2)	4,277	34.6 (1.6)	4,483	34.3 (1.0)	4,262	37.2 (1.0)	4,268	31.9 (1.1)
제주	2,096	53.6 (1.2)	1,632	48.0 (1.3)	1,588	50.1 (2.6)	1,393	50.2 (2.3)	1,489	47.2 (1.9)
<b>남학생</b>										
전 체	34,431	33.6 (0.4)	34,051	31.5 (0.3)	34,684	33.5 (0.4)	33,119	34.1 (0.4)	32,800	31.2 (0.4)
<b>학 년</b>										
중1	5,814	28.5 (0.7)	5,818	25.7 (0.7)	5,688	27.3 (0.7)	5,720	28.0 (0.7)	5,371	25.7 (0.6)
중2	5,847	31.2 (0.8)	5,678	28.5 (0.7)	5,742	29.6 (0.7)	5,597	30.8 (0.7)	5,663	27.9 (0.8)
중3	6,079	33.5 (0.8)	5,886	28.8 (0.7)	5,922	32.1 (0.7)	5,650	32.9 (0.7)	5,505	30.1 (0.7)
고1	5,691	33.7 (0.9)	5,844	34.0 (0.7)	6,035	36.0 (0.8)	5,582	37.0 (0.8)	5,528	34.3 (0.8)
고2	5,705	35.1 (0.9)	5,451	35.3 (0.8)	5,721	36.8 (0.8)	5,114	36.8 (0.9)	5,445	33.6 (0.8)
고3	5,295	39.5 (1.0)	5,374	35.9 (0.8)	5,576	38.4 (0.9)	5,456	38.3 (0.8)	5,288	34.7 (0.8)
<b>학교급</b>										
중학교	17,740	31.1 (0.5)	17,382	27.7 (0.4)	17,352	29.7 (0.5)	16,967	30.6 (0.5)	16,539	28.0 (0.5)
고등학교	16,691	36.0 (0.6)	16,669	35.1 (0.5)	17,332	37.1 (0.6)	16,152	37.4 (0.6)	16,261	34.2 (0.6)
일 반 계 고	12,695	33.1 (0.6)	12,641	32.3 (0.6)	13,215	34.1 (0.6)	12,993	35.3 (0.7)	13,424	31.9 (0.6)
특성화계고	3,996	45.0 (1.6)	4,028	43.7 (1.2)	4,117	46.9 (1.0)	3,159	46.3 (1.2)	2,837	43.7 (1.3)

(계속: 앞좌석 안전벨트 미착용률)

(단위: %)

구 분	'05		'06		'07		'08		'09	
	분석대상자수	분율(표준오차)	분석대상자수	분율(표준오차)	분석대상자수	분율(표준오차)	분석대상자수	분율(표준오차)	분석대상자수	분율(표준오차)
<b>남학생</b>										
<b>지 역</b>										
서울	3,244	45.7 (1.0)	3,798	49.8 (0.9)	4,239	47.1 (1.1)	3,925	44.0 (0.9)	3,565	31.9 (0.9)
부산	2,126	42.1 (1.1)	2,767	44.5 (0.9)	2,784	46.4 (1.1)	2,682	44.9 (1.2)	2,381	37.1 (1.5)
대구	2,052	40.1 (1.3)	2,548	43.1 (1.0)	2,548	45.0 (1.1)	2,515	42.6 (1.3)	2,333	31.5 (1.1)
인천	2,026	46.9 (1.1)	2,359	48.6 (1.3)	2,501	48.4 (0.9)	2,700	48.1 (1.2)	2,399	38.7 (1.2)
광주	1,566	40.1 (1.8)	2,009	41.4 (1.3)	2,109	43.1 (1.2)	2,108	43.8 (2.1)	2,004	33.9 (2.0)
대전	1,584	31.1 (1.4)	2,108	31.6 (0.9)	2,188	35.4 (1.3)	1,995	34.6 (1.6)	1,940	24.5 (1.3)
울산	1,329	38.8 (1.3)	1,721	37.9 (1.2)	1,873	37.1 (1.1)	1,918	32.9 (1.1)	1,852	25.6 (1.0)
경기	3,315	48.6 (1.0)	3,892	50.5 (1.1)	4,419	49.7 (1.1)	4,725	49.1 (1.0)	4,417	35.8 (0.9)
강원	1,294	40.9 (2.8)	1,664	43.5 (1.7)	1,663	45.7 (2.2)	1,881	45.8 (2.2)	1,692	33.7 (2.5)
충북	1,456	28.4 (1.6)	1,708	30.3 (1.4)	1,888	34.7 (1.6)	1,944	33.7 (1.5)	1,801	25.2 (1.5)
충남	1,463	45.7 (1.9)	1,727	47.5 (1.7)	1,878	47.0 (2.3)	1,900	46.1 (1.6)	1,723	39.4 (2.4)
전북	1,404	52.1 (2.1)	1,650	50.8 (2.2)	1,842	57.1 (2.3)	1,925	54.8 (1.2)	1,757	49.1 (1.6)
전남	1,348	48.1 (1.9)	1,703	52.6 (1.8)	1,817	51.9 (2.0)	1,752	49.0 (2.3)	1,574	43.8 (2.5)
경북	1,786	47.0 (1.4)	2,207	50.2 (2.1)	2,532	49.3 (1.2)	2,190	50.9 (1.9)	1,946	40.1 (1.8)
경남	1,857	48.0 (1.4)	2,441	50.2 (1.8)	2,598	45.9 (1.4)	2,251	48.4 (1.5)	2,117	35.9 (2.0)
제주	1,024	41.8 (1.8)	1,237	51.9 (1.4)	1,237	51.9 (2.8)	1,325	58.2 (1.7)	1,166	56.3 (2.2)
<b>여학생</b>										
전 체	27,673	50.2 (0.5)	32,883	50.1 (0.4)	34,199	51.4 (0.4)	34,608	49.5 (0.4)	30,741	37.3 (0.4)
<b>학 년</b>										
중1	5,755	48.1 (1.0)	5,734	47.1 (1.0)	5,794	49.0 (0.9)	5,932	46.4 (0.8)	4,967	33.9 (1.0)
중2	5,750	50.6 (0.9)	5,749	48.5 (0.7)	5,873	50.7 (0.7)	5,907	49.3 (0.8)	5,041	37.0 (0.9)
중3	5,412	49.3 (0.9)	5,621	49.1 (0.8)	6,044	51.3 (0.9)	5,746	50.6 (0.8)	4,998	36.9 (0.8)
고1	5,433	50.1 (1.0)	5,432	51.0 (1.2)	6,049	53.0 (0.8)	5,823	49.1 (0.9)	4,921	38.4 (1.0)
고2	5,323	53.5 (0.9)	5,241	51.9 (0.9)	5,252	51.9 (1.0)	6,069	51.3 (0.8)	5,538	35.7 (0.9)
고3	-	-	5,106	54.1 (1.2)	5,187	52.7 (0.9)	5,131	50.6 (0.9)	5,276	42.0 (0.9)
<b>학교급</b>										
중학교	16,917	49.4 (0.6)	17,104	48.2 (0.5)	17,711	50.4 (0.5)	17,585	48.8 (0.5)	15,006	35.9 (0.6)
고등학교	10,756	51.8 (0.7)	15,779	52.3 (0.7)	16,488	52.6 (0.5)	17,023	50.3 (0.6)	15,735	38.7 (0.6)
일 반 계 고	7,449	49.6 (0.8)	10,886	49.3 (0.8)	11,412	50.6 (0.6)	12,070	47.7 (0.8)	11,473	36.0 (0.7)
특성화계고	3,307	57.6 (1.1)	4,893	60.4 (1.1)	5,076	58.1 (1.1)	4,953	58.1 (1.0)	4,262	47.3 (1.4)
<b>지 역</b>										
서울	3,115	50.9 (0.7)	3,664	49.8 (0.9)	3,844	51.5 (0.8)	3,750	47.9 (0.8)	3,286	34.8 (1.1)
부산	2,028	48.2 (1.3)	2,188	48.7 (1.5)	2,555	49.4 (1.2)	2,597	48.9 (1.0)	2,276	36.5 (1.0)
대구	1,920	44.5 (1.2)	2,215	47.2 (1.1)	2,463	49.5 (1.1)	2,326	47.4 (1.0)	2,057	32.5 (1.3)
인천	1,887	56.4 (1.2)	2,289	52.2 (1.1)	2,451	51.2 (1.1)	2,310	49.6 (1.5)	2,010	38.5 (1.1)
광주	1,438	45.6 (1.5)	1,684	44.6 (1.7)	1,832	49.5 (1.0)	1,774	45.6 (1.2)	1,625	37.7 (1.3)
대전	1,265	38.2 (1.4)	1,519	35.2 (2.0)	1,559	39.4 (1.1)	1,853	37.7 (1.1)	1,486	27.0 (1.1)
울산	1,278	43.1 (1.3)	1,718	41.4 (1.4)	1,730	42.9 (1.4)	1,612	37.8 (1.4)	1,326	27.0 (1.3)
경기	3,384	52.2 (1.4)	4,046	53.4 (1.2)	4,070	52.9 (0.8)	4,232	52.1 (0.9)	3,856	37.0 (0.9)
강원	1,296	45.6 (1.8)	1,640	45.8 (2.0)	1,609	46.9 (1.7)	1,557	46.7 (1.3)	1,497	36.9 (1.5)
충북	1,254	34.2 (1.8)	1,578	35.2 (1.7)	1,588	39.4 (1.9)	1,584	35.5 (2.0)	1,445	24.5 (1.6)
충남	1,323	52.1 (2.5)	1,723	47.8 (1.8)	1,723	53.7 (1.8)	1,865	49.4 (2.2)	1,639	41.2 (1.7)
전북	1,385	63.1 (2.0)	1,558	59.1 (1.8)	1,608	59.6 (1.6)	1,698	59.9 (1.3)	1,599	52.2 (1.2)
전남	1,510	54.5 (1.8)	1,733	58.8 (2.0)	1,752	58.3 (1.9)	1,711	53.4 (2.3)	1,453	46.4 (2.5)
경북	1,634	50.6 (1.9)	1,900	51.5 (1.6)	1,825	53.5 (1.7)	2,243	53.7 (1.6)	2,134	40.0 (2.0)
경남	1,996	52.7 (1.7)	2,238	53.9 (1.8)	2,279	55.3 (1.4)	2,422	53.8 (1.8)	2,162	42.2 (1.5)
제주	960	49.1 (2.6)	1,190	51.0 (2.7)	1,311	55.0 (2.4)	1,074	60.4 (2.9)	890	55.1 (1.4)

※승용차나 택시 앞좌석 탑승 경험자 중에서 안전벨트를 '가끔 매는 편' 또는 '전혀 매지 않는' 사람의 분율



(계속: 앞좌석 안전벨트 미착용률)

(단위: %)

구 분	'10		'11		'12		'13		'14	
	분석대상자수	분율(표준오차)	분석대상자수	분율(표준오차)	분석대상자수	분율(표준오차)	분석대상자수	분율(표준오차)	분석대상자수	분율(표준오차)
<b>남학생</b>										
<b>지 역</b>										
서울	3,513	30.7 (1.2)	4,746	26.5 (0.8)	4,653	29.5 (0.9)	4,991	28.8 (0.8)	4,874	26.9 (0.8)
부산	2,481	34.4 (1.0)	2,444	32.0 (0.9)	2,514	31.9 (1.1)	2,157	32.7 (1.3)	2,056	28.6 (1.1)
대구	2,387	30.7 (1.2)	2,171	30.2 (0.7)	2,385	29.4 (1.6)	1,955	27.5 (1.4)	1,874	26.3 (1.2)
인천	2,324	32.3 (1.6)	1,949	31.4 (1.4)	2,043	31.3 (1.2)	1,809	31.4 (1.4)	1,874	30.2 (1.0)
광주	1,961	26.9 (0.9)	1,555	29.0 (0.8)	1,551	32.3 (1.7)	1,444	34.9 (1.8)	1,398	30.1 (2.1)
대전	1,900	27.7 (1.2)	1,405	24.9 (1.3)	1,547	26.6 (1.2)	1,342	30.4 (1.4)	1,310	24.2 (1.4)
울산	1,936	26.2 (0.9)	1,299	23.9 (0.8)	1,210	26.4 (1.4)	1,172	25.6 (1.4)	1,047	24.8 (1.3)
경기	4,268	34.9 (0.8)	6,524	30.7 (0.7)	6,963	33.5 (0.8)	6,733	34.0 (0.8)	6,535	30.0 (0.8)
강원	1,608	33.2 (1.7)	1,250	39.3 (2.5)	1,142	39.1 (1.8)	1,088	38.5 (2.6)	1,324	32.7 (1.6)
충북	1,703	23.5 (1.6)	1,247	26.3 (1.7)	1,358	29.7 (1.6)	1,257	31.3 (1.7)	1,195	32.4 (1.8)
충남	1,790	36.8 (1.7)	1,628	35.4 (1.4)	1,537	42.1 (1.4)	1,472	41.7 (2.1)	1,504	39.7 (1.8)
전북	1,786	44.7 (1.9)	1,477	42.4 (2.2)	1,348	46.3 (1.9)	1,526	44.6 (2.8)	1,405	45.7 (2.6)
전남	1,602	38.9 (3.7)	1,484	35.6 (2.1)	1,347	38.6 (1.6)	1,334	38.1 (1.8)	1,467	36.6 (1.6)
경북	1,923	35.1 (1.5)	1,842	39.1 (1.3)	1,854	36.6 (2.5)	1,921	42.7 (1.8)	1,826	39.1 (1.7)
경남	2,090	37.9 (1.5)	2,216	34.7 (1.9)	2,348	35.4 (1.5)	2,145	38.3 (1.5)	2,194	33.1 (1.5)
제주	1,159	52.5 (2.0)	814	46.0 (2.2)	884	51.9 (4.2)	773	48.9 (2.5)	917	46.1 (2.8)
<b>여학생</b>										
전 체	30,845	35.6 (0.4)	33,678	32.5 (0.4)	32,282	33.6 (0.4)	31,711	34.0 (0.4)	31,736	31.4 (0.4)
<b>학 년</b>										
중1	5,258	30.3 (0.7)	5,440	27.8 (0.7)	5,348	28.7 (0.7)	5,134	29.5 (0.7)	4,930	28.5 (0.8)
중2	5,162	33.5 (1.0)	5,736	30.6 (0.8)	5,374	32.8 (0.7)	5,225	32.0 (0.8)	5,306	28.7 (0.7)
중3	5,064	36.5 (0.9)	5,565	32.2 (0.7)	5,379	33.5 (0.8)	5,288	34.2 (0.8)	5,360	29.5 (0.7)
고1	5,169	37.6 (1.1)	5,604	34.8 (0.8)	5,304	34.1 (0.8)	5,290	34.7 (0.8)	5,182	32.4 (0.9)
고2	5,243	36.5 (0.8)	5,865	34.0 (0.8)	5,502	35.2 (0.8)	5,538	36.6 (0.8)	5,490	34.3 (0.8)
고3	4,949	38.9 (1.0)	5,468	35.2 (0.8)	5,375	37.1 (0.8)	5,236	37.1 (0.7)	5,468	34.5 (0.7)
<b>학교급</b>										
중학교	15,484	33.5 (0.6)	16,741	30.2 (0.5)	16,101	31.7 (0.5)	15,647	31.9 (0.6)	15,596	28.9 (0.5)
고등학교	15,361	37.7 (0.6)	16,937	34.7 (0.6)	16,181	35.5 (0.6)	16,064	36.1 (0.5)	16,140	33.7 (0.6)
일 반 계 고	11,452	35.3 (0.7)	12,007	31.9 (0.6)	12,648	33.5 (0.6)	13,123	34.5 (0.6)	13,472	32.2 (0.6)
특성화계고	3,909	45.6 (1.4)	4,930	44.2 (1.1)	3,533	42.2 (1.2)	2,941	44.7 (1.4)	2,668	42.0 (1.8)
<b>지 역</b>										
서울	3,278	32.1 (1.0)	5,130	28.3 (0.7)	5,358	29.9 (0.8)	4,789	29.0 (0.8)	4,710	26.1 (0.8)
부산	2,162	34.9 (1.4)	2,072	30.4 (0.9)	1,849	31.4 (1.4)	1,921	32.9 (1.2)	1,841	30.8 (1.4)
대구	2,080	28.7 (1.1)	1,813	27.0 (1.1)	1,508	29.2 (1.1)	1,792	26.5 (1.6)	1,693	26.0 (1.2)
인천	2,126	36.2 (0.9)	2,056	30.3 (1.2)	1,856	33.7 (1.5)	1,902	33.3 (1.1)	1,778	32.7 (1.1)
광주	1,660	32.4 (1.1)	1,402	33.0 (1.5)	1,312	33.1 (1.0)	1,249	33.2 (1.2)	1,388	31.5 (1.1)
대전	1,577	26.8 (1.2)	1,286	24.8 (1.6)	1,137	29.0 (1.6)	1,285	30.7 (1.7)	1,369	26.6 (1.1)
울산	1,150	25.3 (1.5)	1,301	24.3 (1.0)	1,059	24.6 (1.6)	1,036	26.4 (1.1)	1,140	22.0 (1.2)
경기	3,736	36.9 (1.0)	6,432	32.4 (0.8)	7,153	34.1 (0.7)	6,994	33.4 (0.8)	7,027	30.6 (0.8)
강원	1,539	37.2 (1.8)	1,275	39.0 (1.6)	1,151	40.8 (2.8)	1,161	38.6 (1.4)	1,110	34.9 (2.3)
충북	1,491	25.2 (1.9)	1,446	26.9 (1.2)	1,162	27.6 (1.5)	1,217	28.7 (1.5)	1,310	30.5 (1.4)
충남	1,695	38.8 (1.6)	1,519	34.9 (1.9)	1,435	39.5 (2.1)	1,344	39.5 (1.6)	1,424	37.1 (2.1)
전북	1,584	49.5 (1.6)	1,562	47.0 (2.2)	1,530	46.8 (1.8)	1,335	46.0 (2.0)	1,309	45.5 (2.2)
전남	1,460	42.6 (1.4)	1,651	40.0 (2.2)	1,354	41.6 (2.3)	1,289	45.5 (1.5)	1,368	42.0 (2.2)
경북	2,164	39.2 (1.6)	1,854	40.4 (2.3)	1,579	34.5 (2.7)	1,660	41.3 (1.5)	1,623	37.1 (1.9)
경남	2,206	39.1 (2.1)	2,061	34.5 (1.9)	2,135	33.0 (1.2)	2,117	36.0 (1.5)	2,074	30.5 (1.5)
제주	937	54.9 (2.3)	818	50.1 (2.5)	704	48.0 (2.9)	620	51.6 (3.0)	572	48.3 (3.0)

결과표71. 뒷좌석 안전벨트 미착용률

(단위: %)

구 분	'05			'06			'07			'08			'09	
	분석대상자수	분율(표준오차)		분석대상자수	분율(표준오차)		분석대상자수	분율(표준오차)		분석대상자수	분율(표준오차)		분석대상자수	분율(표준오차)
<b>전 체</b>														
전 체	-	-	-	-	-	-	-	-	-	-	-	-	71,874	89.5 (0.2)
<b>학 년</b>														
중1	-	-	-	-	-	-	-	-	-	-	-	-	12,292	85.1 (0.4)
중2	-	-	-	-	-	-	-	-	-	-	-	-	12,349	87.7 (0.5)
중3	-	-	-	-	-	-	-	-	-	-	-	-	12,234	89.4 (0.4)
고1	-	-	-	-	-	-	-	-	-	-	-	-	11,942	91.6 (0.4)
고2	-	-	-	-	-	-	-	-	-	-	-	-	11,883	91.6 (0.4)
고3	-	-	-	-	-	-	-	-	-	-	-	-	11,174	91.9 (0.4)
<b>학교급</b>														
중학교	-	-	-	-	-	-	-	-	-	-	-	-	36,875	87.4 (0.3)
고등학교	-	-	-	-	-	-	-	-	-	-	-	-	34,999	91.7 (0.3)
일 반 계 고	-	-	-	-	-	-	-	-	-	-	-	-	26,171	91.9 (0.3)
특성화계고	-	-	-	-	-	-	-	-	-	-	-	-	8,828	91.1 (0.5)
<b>지 역</b>														
서울	-	-	-	-	-	-	-	-	-	-	-	-	7,761	87.1 (0.6)
부산	-	-	-	-	-	-	-	-	-	-	-	-	5,211	89.6 (0.6)
대구	-	-	-	-	-	-	-	-	-	-	-	-	4,855	91.6 (0.5)
인천	-	-	-	-	-	-	-	-	-	-	-	-	4,879	90.6 (0.6)
광주	-	-	-	-	-	-	-	-	-	-	-	-	3,968	90.5 (0.8)
대전	-	-	-	-	-	-	-	-	-	-	-	-	3,755	88.3 (0.9)
울산	-	-	-	-	-	-	-	-	-	-	-	-	3,496	89.6 (0.6)
경기	-	-	-	-	-	-	-	-	-	-	-	-	8,979	89.6 (0.5)
강원	-	-	-	-	-	-	-	-	-	-	-	-	3,427	90.5 (1.0)
충북	-	-	-	-	-	-	-	-	-	-	-	-	3,514	90.4 (0.9)
충남	-	-	-	-	-	-	-	-	-	-	-	-	3,675	89.6 (1.0)
전북	-	-	-	-	-	-	-	-	-	-	-	-	3,657	90.8 (0.7)
전남	-	-	-	-	-	-	-	-	-	-	-	-	3,262	88.9 (1.2)
경북	-	-	-	-	-	-	-	-	-	-	-	-	4,446	91.3 (0.9)
경남	-	-	-	-	-	-	-	-	-	-	-	-	4,731	89.4 (0.8)
제주	-	-	-	-	-	-	-	-	-	-	-	-	2,258	94.4 (0.6)
<b>남학생</b>														
전 체	-	-	-	-	-	-	-	-	-	-	-	-	37,322	85.9 (0.3)
<b>학 년</b>														
중1	-	-	-	-	-	-	-	-	-	-	-	-	6,627	80.7 (0.7)
중2	-	-	-	-	-	-	-	-	-	-	-	-	6,578	82.9 (0.6)
중3	-	-	-	-	-	-	-	-	-	-	-	-	6,600	85.9 (0.6)
고1	-	-	-	-	-	-	-	-	-	-	-	-	6,501	88.9 (0.5)
고2	-	-	-	-	-	-	-	-	-	-	-	-	5,711	88.5 (0.6)
고3	-	-	-	-	-	-	-	-	-	-	-	-	5,305	88.7 (0.6)
<b>학교급</b>														
중학교	-	-	-	-	-	-	-	-	-	-	-	-	19,805	83.2 (0.4)
고등학교	-	-	-	-	-	-	-	-	-	-	-	-	17,517	88.7 (0.4)
일 반 계 고	-	-	-	-	-	-	-	-	-	-	-	-	13,423	88.7 (0.4)
특성화계고	-	-	-	-	-	-	-	-	-	-	-	-	4,094	88.7 (0.7)

※승용차나 택시 뒷좌석 탑승 경험자 중에서 안전벨트를 '가끔 매는 편' 또는 '전혀 매지 않는' 사람의 분율

(계속: 뒷좌석 안전벨트 미착용률)

(단위: %)

구 분	'10		'11		'12		'13		'14	
	분석대상자수	분율(표준오차)	분석대상자수	분율(표준오차)	분석대상자수	분율(표준오차)	분석대상자수	분율(표준오차)	분석대상자수	분율(표준오차)
<b>전 체</b>										
전 체	70,669	87.0 (0.2)	73,067	84.3 (0.2)	71,959	83.1 (0.2)	70,328	83.2 (0.2)	69,958	80.3 (0.2)
<b>학 년</b>										
중1	12,121	81.7 (0.5)	12,395	78.0 (0.4)	12,037	75.7 (0.5)	11,901	74.7 (0.5)	11,448	74.0 (0.5)
중2	12,048	85.0 (0.5)	12,442	81.2 (0.4)	12,016	79.5 (0.5)	11,779	79.5 (0.5)	11,929	75.2 (0.5)
중3	12,130	86.5 (0.4)	12,360	83.0 (0.5)	12,145	82.6 (0.4)	11,868	82.9 (0.5)	11,853	78.3 (0.5)
고1	11,645	89.3 (0.4)	12,186	87.3 (0.4)	12,093	84.8 (0.4)	11,694	86.4 (0.4)	11,499	83.4 (0.4)
고2	11,703	89.4 (0.5)	12,114	87.6 (0.4)	11,971	86.8 (0.4)	11,506	86.9 (0.4)	11,757	84.8 (0.4)
고3	11,022	90.3 (0.4)	11,570	88.4 (0.4)	11,697	88.6 (0.4)	11,580	88.0 (0.3)	11,472	84.9 (0.4)
<b>학교급</b>										
중학교	36,299	84.4 (0.3)	37,197	80.8 (0.3)	36,198	79.3 (0.3)	35,548	79.1 (0.3)	35,230	75.9 (0.3)
고등학교	34,370	89.7 (0.3)	35,870	87.8 (0.3)	35,761	86.7 (0.3)	34,780	87.1 (0.3)	34,728	84.4 (0.2)
일 반 계 고	25,903	89.8 (0.4)	26,307	87.6 (0.3)	27,649	86.6 (0.3)	28,229	87.3 (0.3)	28,845	84.3 (0.3)
특성화계고	8,467	89.2 (0.6)	9,563	88.4 (0.5)	8,112	87.0 (0.5)	6,551	86.1 (0.8)	5,883	84.6 (0.5)
<b>지 역</b>										
서울	7,504	85.1 (0.7)	10,859	81.1 (0.5)	10,937	79.5 (0.5)	10,789	79.9 (0.6)	10,578	77.4 (0.5)
부산	5,084	86.4 (0.7)	4,983	86.0 (0.7)	4,786	84.5 (0.8)	4,534	82.8 (0.9)	4,305	82.2 (0.9)
대구	4,863	88.5 (0.7)	4,301	86.0 (0.7)	4,193	84.4 (0.8)	4,033	84.8 (0.8)	3,854	81.4 (0.6)
인천	4,850	87.3 (0.7)	4,372	83.4 (0.6)	4,179	82.9 (0.8)	4,015	82.6 (0.8)	3,995	80.5 (0.8)
광주	3,902	89.1 (0.7)	3,195	87.0 (0.6)	3,062	86.4 (1.1)	2,923	85.9 (0.9)	2,990	84.8 (0.8)
대전	3,755	87.6 (1.0)	2,896	83.8 (0.8)	2,891	82.1 (1.0)	2,869	84.4 (0.9)	2,887	81.5 (1.3)
울산	3,350	87.9 (0.8)	2,799	85.7 (1.0)	2,460	84.2 (1.0)	2,397	84.3 (1.0)	2,390	82.7 (0.9)
경기	8,668	86.9 (0.5)	13,908	83.7 (0.4)	15,146	82.4 (0.5)	14,811	82.4 (0.4)	14,649	78.2 (0.4)
강원	3,353	88.4 (0.7)	2,655	88.5 (0.8)	2,426	85.3 (0.9)	2,388	85.4 (1.5)	2,599	82.9 (1.0)
충북	3,414	88.2 (0.8)	2,871	85.0 (1.0)	2,678	85.6 (1.1)	2,663	84.5 (1.0)	2,670	83.7 (1.0)
충남	3,717	86.9 (1.1)	3,336	85.0 (1.1)	3,162	84.6 (0.9)	3,026	86.4 (1.1)	3,133	80.7 (0.8)
전북	3,645	88.4 (0.9)	3,278	85.2 (0.9)	3,050	85.1 (1.0)	3,108	84.7 (1.0)	2,931	82.3 (0.9)
전남	3,268	87.3 (0.9)	3,348	84.4 (1.0)	2,846	83.9 (1.0)	2,809	83.5 (1.3)	3,030	81.5 (1.0)
경북	4,377	87.3 (0.9)	3,919	86.5 (0.7)	3,660	85.5 (1.0)	3,831	86.5 (0.7)	3,689	83.5 (0.8)
경남	4,662	87.0 (1.1)	4,608	84.6 (1.1)	4,806	83.2 (0.9)	4,623	83.1 (0.8)	4,636	79.3 (0.8)
제주	2,257	91.3 (1.0)	1,739	91.3 (1.0)	1,677	90.2 (1.6)	1,509	89.1 (0.9)	1,622	88.8 (0.8)
<b>남학생</b>										
전 체	36,550	83.1 (0.3)	36,016	80.9 (0.3)	36,696	79.7 (0.3)	35,249	79.9 (0.3)	34,996	77.0 (0.3)
<b>학 년</b>										
중1	6,262	76.7 (0.7)	6,301	73.5 (0.7)	6,129	71.5 (0.7)	6,207	70.4 (0.7)	5,932	70.2 (0.7)
중2	6,281	80.7 (0.7)	6,081	77.1 (0.6)	6,134	74.4 (0.7)	6,036	74.8 (0.7)	6,076	70.7 (0.7)
중3	6,474	82.3 (0.6)	6,228	78.9 (0.6)	6,247	78.8 (0.6)	5,995	79.3 (0.7)	5,897	74.5 (0.6)
고1	5,971	85.6 (0.6)	6,109	85.0 (0.5)	6,349	81.7 (0.7)	5,871	83.8 (0.5)	5,818	81.2 (0.6)
고2	5,971	85.9 (0.6)	5,687	84.7 (0.6)	6,000	84.3 (0.5)	5,374	84.7 (0.6)	5,733	82.7 (0.6)
고3	5,591	87.0 (0.6)	5,610	85.5 (0.6)	5,837	86.2 (0.5)	5,766	86.0 (0.5)	5,540	81.5 (0.6)
<b>학교급</b>										
중학교	19,017	79.9 (0.4)	18,610	76.5 (0.4)	18,510	75.0 (0.4)	18,238	74.8 (0.5)	17,905	71.9 (0.4)
고등학교	17,533	86.2 (0.4)	17,406	85.1 (0.4)	18,186	84.1 (0.4)	17,011	84.8 (0.4)	17,091	81.8 (0.4)
일 반 계 고	13,373	86.3 (0.5)	13,225	84.7 (0.4)	13,922	83.9 (0.4)	13,709	85.2 (0.4)	14,132	81.5 (0.4)
특성화계고	4,160	85.9 (0.8)	4,181	86.4 (0.7)	4,264	84.7 (0.7)	3,302	83.2 (1.0)	2,959	83.1 (0.7)

(계속: 뒷좌석 안전벨트 미착용률)

(단위: %)

구 분	'05			'06			'07			'08			'09	
	분석대상자수	분율(표준오차)		분석대상자수	분율(표준오차)		분석대상자수	분율(표준오차)		분석대상자수	분율(표준오차)		분석대상자수	분율(표준오차)
<b>남학생</b>														
<b>지 역</b>														
서울	-	-	-	-	-	-	-	-	-	-	-	-	3,916	82.2 (0.8)
부산	-	-	-	-	-	-	-	-	-	-	-	-	2,582	87.0 (0.9)
대구	-	-	-	-	-	-	-	-	-	-	-	-	2,531	88.7 (0.6)
인천	-	-	-	-	-	-	-	-	-	-	-	-	2,612	87.4 (0.8)
광주	-	-	-	-	-	-	-	-	-	-	-	-	2,156	86.7 (0.9)
대전	-	-	-	-	-	-	-	-	-	-	-	-	2,089	84.4 (1.4)
울산	-	-	-	-	-	-	-	-	-	-	-	-	1,994	86.5 (0.8)
경기	-	-	-	-	-	-	-	-	-	-	-	-	4,723	86.1 (0.6)
강원	-	-	-	-	-	-	-	-	-	-	-	-	1,789	87.3 (1.4)
충북	-	-	-	-	-	-	-	-	-	-	-	-	1,917	86.6 (1.2)
충남	-	-	-	-	-	-	-	-	-	-	-	-	1,835	85.4 (1.4)
전북	-	-	-	-	-	-	-	-	-	-	-	-	1,884	87.3 (1.6)
전남	-	-	-	-	-	-	-	-	-	-	-	-	1,653	85.2 (1.9)
경북	-	-	-	-	-	-	-	-	-	-	-	-	2,084	88.5 (0.9)
경남	-	-	-	-	-	-	-	-	-	-	-	-	2,280	85.7 (1.0)
제주	-	-	-	-	-	-	-	-	-	-	-	-	1,277	92.4 (1.2)
<b>여학생</b>														
<b>전 체</b>														
전 체	-	-	-	-	-	-	-	-	-	-	-	-	34,552	93.4 (0.2)
<b>학 년</b>														
중1	-	-	-	-	-	-	-	-	-	-	-	-	5,665	89.8 (0.5)
중2	-	-	-	-	-	-	-	-	-	-	-	-	5,771	92.9 (0.5)
중3	-	-	-	-	-	-	-	-	-	-	-	-	5,634	93.2 (0.4)
고1	-	-	-	-	-	-	-	-	-	-	-	-	5,441	94.5 (0.4)
고2	-	-	-	-	-	-	-	-	-	-	-	-	6,172	94.9 (0.4)
고3	-	-	-	-	-	-	-	-	-	-	-	-	5,869	95.3 (0.3)
<b>학교급</b>														
중학교	-	-	-	-	-	-	-	-	-	-	-	-	17,070	92.0 (0.3)
고등학교	-	-	-	-	-	-	-	-	-	-	-	-	17,482	94.9 (0.2)
일 반 계 고	-	-	-	-	-	-	-	-	-	-	-	-	12,748	95.2 (0.2)
특성화계고	-	-	-	-	-	-	-	-	-	-	-	-	4,734	94.0 (0.4)
<b>지 역</b>														
서울	-	-	-	-	-	-	-	-	-	-	-	-	3,845	92.4 (0.5)
부산	-	-	-	-	-	-	-	-	-	-	-	-	2,629	92.5 (0.5)
대구	-	-	-	-	-	-	-	-	-	-	-	-	2,324	95.0 (0.4)
인천	-	-	-	-	-	-	-	-	-	-	-	-	2,267	94.0 (0.5)
광주	-	-	-	-	-	-	-	-	-	-	-	-	1,812	94.5 (0.5)
대전	-	-	-	-	-	-	-	-	-	-	-	-	1,666	92.5 (0.7)
울산	-	-	-	-	-	-	-	-	-	-	-	-	1,502	93.2 (0.7)
경기	-	-	-	-	-	-	-	-	-	-	-	-	4,256	93.2 (0.5)
강원	-	-	-	-	-	-	-	-	-	-	-	-	1,638	93.9 (0.8)
충북	-	-	-	-	-	-	-	-	-	-	-	-	1,597	94.6 (0.7)
충남	-	-	-	-	-	-	-	-	-	-	-	-	1,840	94.2 (0.7)
전북	-	-	-	-	-	-	-	-	-	-	-	-	1,773	94.5 (0.5)
전남	-	-	-	-	-	-	-	-	-	-	-	-	1,609	92.7 (0.8)
경북	-	-	-	-	-	-	-	-	-	-	-	-	2,362	94.5 (1.0)
경남	-	-	-	-	-	-	-	-	-	-	-	-	2,451	93.6 (0.7)
제주	-	-	-	-	-	-	-	-	-	-	-	-	981	96.5 (0.5)

※승용차나 택시 뒷좌석 탑승 경험자 중에서 안전벨트를 '가끔 매는 편' 또는 '전혀 매지 않는' 사람의 분율

(계속: 뒷좌석 안전벨트 미착용률)

(단위: %)

구 분	'10		'11		'12		'13		'14	
	분석대상자수	분율(표준오차)	분석대상자수	분율(표준오차)	분석대상자수	분율(표준오차)	분석대상자수	분율(표준오차)	분석대상자수	분율(표준오차)
<b>남학생</b>										
<b>지 역</b>										
서울	3,796	80.4 (1.0)	5,073	76.9 (0.7)	4,987	75.0 (0.9)	5,357	75.9 (0.8)	5,249	73.7 (0.8)
부산	2,645	82.9 (0.9)	2,642	82.9 (1.0)	2,700	80.8 (1.1)	2,332	79.6 (1.0)	2,211	79.1 (1.1)
대구	2,535	85.2 (1.0)	2,291	83.2 (0.7)	2,531	80.4 (1.0)	2,076	81.9 (1.2)	1,993	78.8 (1.1)
인천	2,456	83.5 (1.1)	2,083	81.1 (1.1)	2,151	78.9 (0.8)	1,911	79.5 (1.2)	2,003	76.6 (1.1)
광주	2,058	86.1 (0.9)	1,634	84.7 (0.8)	1,630	83.8 (1.4)	1,532	83.1 (1.4)	1,483	82.3 (1.4)
대전	2,016	82.6 (1.2)	1,470	80.4 (1.2)	1,638	78.1 (1.4)	1,440	81.3 (1.5)	1,394	78.1 (1.9)
울산	2,070	83.8 (0.9)	1,370	81.6 (1.2)	1,287	80.9 (1.3)	1,249	79.7 (1.3)	1,132	80.1 (1.4)
경기	4,549	82.8 (0.6)	6,871	80.1 (0.6)	7,336	78.7 (0.7)	7,143	79.3 (0.6)	6,968	74.4 (0.6)
강원	1,701	85.5 (0.9)	1,317	86.9 (1.3)	1,194	82.0 (1.2)	1,139	81.8 (2.2)	1,405	79.9 (1.5)
충북	1,801	85.2 (1.3)	1,316	82.0 (1.3)	1,440	84.3 (1.3)	1,331	81.3 (1.7)	1,257	79.5 (1.6)
충남	1,862	82.7 (1.3)	1,707	81.7 (1.8)	1,607	82.7 (1.3)	1,563	83.6 (1.7)	1,589	78.6 (1.2)
전북	1,902	84.8 (1.0)	1,558	81.3 (1.5)	1,411	82.0 (2.0)	1,612	82.1 (1.6)	1,498	79.5 (1.7)
전남	1,673	83.4 (1.0)	1,564	79.7 (1.5)	1,402	81.4 (1.6)	1,422	79.0 (2.1)	1,548	77.0 (1.0)
경북	2,044	84.3 (1.2)	1,931	84.2 (1.0)	1,967	82.7 (1.1)	2,028	83.9 (1.1)	1,940	80.4 (1.3)
경남	2,213	82.3 (1.1)	2,324	80.6 (1.6)	2,488	80.7 (1.3)	2,280	80.2 (1.4)	2,341	77.1 (1.1)
제주	1,229	88.4 (2.0)	865	88.4 (1.2)	927	86.9 (1.3)	834	88.0 (1.7)	985	86.6 (1.5)
<b>여학생</b>										
전 체	34,119	91.3 (0.2)	37,051	88.0 (0.2)	35,263	86.8 (0.2)	35,079	86.6 (0.2)	34,962	83.8 (0.3)
<b>학 년</b>										
중1	5,859	86.9 (0.6)	6,094	82.8 (0.5)	5,908	80.2 (0.6)	5,694	79.4 (0.6)	5,516	78.0 (0.6)
중2	5,767	89.5 (0.5)	6,361	85.5 (0.5)	5,882	84.9 (0.5)	5,743	84.5 (0.5)	5,853	80.2 (0.5)
중3	5,656	91.1 (0.4)	6,132	87.3 (0.5)	5,898	86.6 (0.5)	5,873	86.8 (0.5)	5,956	82.3 (0.5)
고1	5,674	93.4 (0.4)	6,077	89.8 (0.4)	5,744	88.2 (0.5)	5,823	89.3 (0.4)	5,681	85.9 (0.4)
고2	5,732	93.3 (0.4)	6,427	90.8 (0.4)	5,971	89.6 (0.4)	6,132	89.2 (0.4)	6,024	87.1 (0.4)
고3	5,431	93.8 (0.4)	5,960	91.6 (0.4)	5,860	91.2 (0.4)	5,814	90.3 (0.4)	5,932	88.4 (0.5)
<b>학교급</b>										
중학교	17,282	89.2 (0.3)	18,587	85.2 (0.3)	17,688	84.0 (0.4)	17,310	83.6 (0.3)	17,325	80.2 (0.4)
고등학교	16,837	93.5 (0.2)	18,464	90.7 (0.3)	17,575	89.6 (0.3)	17,769	89.6 (0.3)	17,637	87.1 (0.3)
일 반 계 고	12,530	93.6 (0.2)	13,082	90.7 (0.3)	13,727	89.6 (0.3)	14,520	89.5 (0.3)	14,713	87.2 (0.3)
특성화계고	4,307	93.1 (0.5)	5,382	90.7 (0.5)	3,848	89.7 (0.5)	3,249	89.8 (0.5)	2,924	86.4 (0.7)
<b>지 역</b>										
서울	3,708	90.1 (0.6)	5,786	85.5 (0.5)	5,950	84.3 (0.6)	5,432	84.0 (0.6)	5,329	81.2 (0.7)
부산	2,439	90.3 (0.8)	2,341	89.5 (0.7)	2,086	88.6 (1.0)	2,202	86.4 (1.2)	2,094	85.6 (1.0)
대구	2,328	92.2 (0.5)	2,010	89.1 (0.7)	1,662	89.0 (1.0)	1,957	88.1 (0.9)	1,861	84.4 (0.8)
인천	2,394	91.4 (0.5)	2,289	85.8 (0.8)	2,028	87.1 (1.0)	2,104	85.8 (0.9)	1,992	84.6 (1.0)
광주	1,844	92.3 (0.9)	1,561	89.4 (1.0)	1,432	89.2 (1.2)	1,391	89.0 (1.0)	1,507	87.3 (1.1)
대전	1,739	92.9 (0.8)	1,426	87.5 (1.1)	1,253	86.5 (0.9)	1,429	87.8 (1.1)	1,493	85.2 (1.2)
울산	1,280	92.6 (0.9)	1,429	90.3 (0.8)	1,173	87.9 (1.3)	1,148	89.4 (0.8)	1,258	85.5 (1.1)
경기	4,119	91.3 (0.5)	7,037	87.6 (0.4)	7,810	86.3 (0.5)	7,668	85.7 (0.5)	7,681	82.1 (0.5)
강원	1,652	91.7 (0.7)	1,338	90.3 (0.8)	1,232	88.9 (0.8)	1,249	89.3 (1.1)	1,194	86.2 (1.1)
충북	1,613	91.5 (0.9)	1,555	88.2 (1.3)	1,238	87.0 (2.0)	1,332	88.0 (0.8)	1,413	88.2 (0.9)
충남	1,855	91.4 (0.6)	1,629	88.7 (0.9)	1,555	86.6 (0.9)	1,463	89.5 (1.3)	1,544	83.0 (1.3)
전북	1,743	92.3 (1.2)	1,720	89.1 (0.9)	1,639	88.4 (0.9)	1,496	87.5 (1.2)	1,433	85.2 (0.8)
전남	1,595	91.4 (0.9)	1,784	89.4 (1.0)	1,444	86.7 (1.4)	1,387	88.3 (1.0)	1,482	86.3 (1.3)
경북	2,333	90.8 (0.8)	1,988	89.0 (1.2)	1,693	88.6 (0.9)	1,803	89.4 (0.7)	1,749	86.9 (0.7)
경남	2,449	92.3 (0.6)	2,284	89.0 (1.2)	2,318	86.0 (1.0)	2,343	86.3 (0.9)	2,295	81.7 (1.1)
제주	1,028	94.3 (0.5)	874	94.4 (0.9)	750	93.7 (1.6)	675	90.3 (1.2)	637	91.1 (1.2)

결과표72. 고속버스 안전벨트 미착용률

(단위: %)

구 분	'05			'06			'07			'08			'09	
	분석대상자수	분율(표준오차)		분석대상자수	분율(표준오차)		분석대상자수	분율(표준오차)		분석대상자수	분율(표준오차)		분석대상자수	분율(표준오차)
<b>전 체</b>														
전 체	-	-	-	-	-	-	-	-	-	-	-	-	69,144	56.8 (0.4)
<b>학 년</b>														
중1	-	-	-	-	-	-	-	-	-	-	-	-	11,753	46.2 (0.6)
중2	-	-	-	-	-	-	-	-	-	-	-	-	11,855	51.7 (0.8)
중3	-	-	-	-	-	-	-	-	-	-	-	-	11,706	54.5 (0.8)
고1	-	-	-	-	-	-	-	-	-	-	-	-	11,592	60.2 (0.7)
고2	-	-	-	-	-	-	-	-	-	-	-	-	11,535	61.7 (0.7)
고3	-	-	-	-	-	-	-	-	-	-	-	-	10,703	67.6 (0.7)
<b>학교급</b>														
중학교	-	-	-	-	-	-	-	-	-	-	-	-	35,314	50.8 (0.5)
고등학교	-	-	-	-	-	-	-	-	-	-	-	-	33,830	63.0 (0.5)
일 반 계 고	-	-	-	-	-	-	-	-	-	-	-	-	25,194	61.1 (0.6)
특성화계고	-	-	-	-	-	-	-	-	-	-	-	-	8,636	69.0 (0.7)
<b>지 역</b>														
서울	-	-	-	-	-	-	-	-	-	-	-	-	7,339	46.6 (0.8)
부산	-	-	-	-	-	-	-	-	-	-	-	-	5,053	47.4 (0.9)
대구	-	-	-	-	-	-	-	-	-	-	-	-	4,631	60.5 (1.2)
인천	-	-	-	-	-	-	-	-	-	-	-	-	4,704	58.6 (0.9)
광주	-	-	-	-	-	-	-	-	-	-	-	-	3,794	56.4 (0.9)
대전	-	-	-	-	-	-	-	-	-	-	-	-	3,572	51.6 (1.1)
울산	-	-	-	-	-	-	-	-	-	-	-	-	3,358	54.4 (0.9)
경기	-	-	-	-	-	-	-	-	-	-	-	-	8,563	60.0 (1.0)
강원	-	-	-	-	-	-	-	-	-	-	-	-	3,355	57.0 (2.0)
충북	-	-	-	-	-	-	-	-	-	-	-	-	3,426	61.3 (1.4)
충남	-	-	-	-	-	-	-	-	-	-	-	-	3,544	63.6 (2.4)
전북	-	-	-	-	-	-	-	-	-	-	-	-	3,571	67.2 (1.3)
전남	-	-	-	-	-	-	-	-	-	-	-	-	3,203	56.0 (2.1)
경북	-	-	-	-	-	-	-	-	-	-	-	-	4,306	63.7 (1.6)
경남	-	-	-	-	-	-	-	-	-	-	-	-	4,638	60.2 (1.3)
제주	-	-	-	-	-	-	-	-	-	-	-	-	2,087	85.5 (0.7)
<b>남학생</b>														
전 체	-	-	-	-	-	-	-	-	-	-	-	-	35,950	56.0 (0.5)
<b>학 년</b>														
중1	-	-	-	-	-	-	-	-	-	-	-	-	6,330	44.8 (0.8)
중2	-	-	-	-	-	-	-	-	-	-	-	-	6,329	50.4 (0.9)
중3	-	-	-	-	-	-	-	-	-	-	-	-	6,301	54.1 (1.0)
고1	-	-	-	-	-	-	-	-	-	-	-	-	6,315	60.1 (0.9)
고2	-	-	-	-	-	-	-	-	-	-	-	-	5,565	60.7 (1.0)
고3	-	-	-	-	-	-	-	-	-	-	-	-	5,110	66.8 (1.0)
<b>학교급</b>														
중학교	-	-	-	-	-	-	-	-	-	-	-	-	18,960	49.8 (0.6)
고등학교	-	-	-	-	-	-	-	-	-	-	-	-	16,990	62.4 (0.7)
일 반 계 고	-	-	-	-	-	-	-	-	-	-	-	-	12,975	60.4 (0.8)
특성화계고	-	-	-	-	-	-	-	-	-	-	-	-	4,015	68.4 (1.0)

※고속버스 탑승 경험자 중에서 안전벨트를 '가끔 매는 편' 또는 '전혀 매지 않는' 사람의 분율

(계속: 고속버스 안전벨트 미착용률)

(단위: %)

구 분	'10		'11		'12		'13		'14	
	분석대상자수	분율(표준오차)	분석대상자수	분율(표준오차)	분석대상자수	분율(표준오차)	분석대상자수	분율(표준오차)	분석대상자수	분율(표준오차)
<b>전 체</b>										
전 체	68,200	52.7 (0.3)	69,884	47.9 (0.3)	69,659	43.0 (0.4)	67,724	41.5 (0.3)	66,761	38.8 (0.3)
<b>학 년</b>										
중1	11,505	43.8 (0.7)	11,630	39.1 (0.6)	11,512	33.1 (0.6)	11,325	33.2 (0.6)	10,755	33.8 (0.6)
중2	11,603	46.8 (0.7)	11,848	43.1 (0.6)	11,623	37.4 (0.7)	11,339	37.2 (0.6)	11,308	34.2 (0.5)
중3	11,694	51.0 (0.7)	11,803	45.4 (0.6)	11,796	42.4 (0.6)	11,436	41.0 (0.6)	11,298	37.9 (0.5)
고1	11,358	54.7 (0.7)	11,796	50.0 (0.6)	11,770	45.1 (0.7)	11,301	43.7 (0.6)	11,011	41.7 (0.6)
고2	11,405	57.1 (0.6)	11,725	52.5 (0.6)	11,686	46.7 (0.8)	11,205	44.8 (0.7)	11,346	41.5 (0.7)
고3	10,635	62.9 (0.6)	11,082	56.6 (0.6)	11,272	52.4 (0.6)	11,118	48.2 (0.7)	11,043	42.6 (0.6)
<b>학교급</b>										
중학교	34,802	47.3 (0.5)	35,281	42.6 (0.4)	34,931	37.8 (0.5)	34,100	37.2 (0.4)	33,361	35.4 (0.4)
고등학교	33,398	58.2 (0.5)	34,603	53.0 (0.4)	34,728	48.0 (0.5)	33,624	45.6 (0.5)	33,400	41.9 (0.5)
일 반 계 고	25,090	56.1 (0.5)	25,235	50.3 (0.5)	26,734	45.9 (0.6)	27,213	44.1 (0.5)	27,643	40.0 (0.5)
특성화계고	8,308	64.8 (0.9)	9,368	61.4 (0.8)	7,994	55.1 (0.9)	6,411	52.4 (1.2)	5,757	50.6 (1.0)
<b>지 역</b>										
서울	7,141	42.6 (0.8)	10,230	36.6 (0.6)	10,496	32.8 (0.7)	10,187	31.9 (0.6)	9,897	29.9 (0.6)
부산	4,918	42.4 (0.9)	4,783	36.4 (0.9)	4,685	33.4 (0.9)	4,418	30.4 (1.4)	4,146	29.6 (0.9)
대구	4,633	55.6 (1.1)	4,085	51.7 (0.9)	4,046	43.0 (1.3)	3,876	41.3 (1.1)	3,664	35.4 (0.9)
인천	4,679	54.3 (0.9)	4,173	49.3 (1.2)	4,032	44.8 (1.3)	3,863	45.4 (1.1)	3,795	44.8 (1.4)
광주	3,740	51.6 (1.1)	3,065	47.9 (1.0)	2,966	42.4 (1.3)	2,837	40.3 (1.3)	2,890	36.9 (1.0)
대전	3,608	49.9 (1.2)	2,753	42.5 (1.2)	2,796	37.2 (1.2)	2,760	36.4 (1.2)	2,728	32.5 (1.1)
울산	3,229	51.4 (1.0)	2,705	46.8 (1.0)	2,377	41.5 (1.3)	2,301	41.7 (1.3)	2,302	37.8 (1.4)
경기	8,274	56.1 (0.8)	13,138	50.9 (0.7)	14,459	46.7 (0.8)	14,132	44.8 (0.6)	13,783	42.3 (0.7)
강원	3,285	50.7 (1.7)	2,601	50.9 (1.3)	2,393	47.1 (1.5)	2,373	42.9 (1.9)	2,550	35.6 (2.0)
충북	3,334	53.9 (1.9)	2,796	48.9 (1.4)	2,617	46.0 (1.9)	2,593	42.6 (1.6)	2,608	41.3 (1.5)
충남	3,648	57.3 (2.1)	3,232	55.0 (1.6)	3,118	49.2 (1.5)	2,958	49.3 (2.4)	3,030	43.9 (1.8)
전북	3,562	65.3 (1.1)	3,171	58.7 (1.6)	2,995	52.7 (2.1)	3,012	46.6 (1.5)	2,833	46.9 (1.7)
전남	3,216	53.4 (1.8)	3,252	47.6 (1.7)	2,798	48.4 (2.6)	2,762	38.8 (2.1)	2,953	41.2 (1.7)
경북	4,226	57.5 (1.4)	3,784	58.3 (1.2)	3,576	45.5 (2.8)	3,686	50.0 (1.6)	3,539	44.2 (1.7)
경남	4,569	58.3 (1.5)	4,508	50.6 (1.6)	4,714	44.5 (1.4)	4,537	44.2 (1.5)	4,529	39.6 (1.5)
제주	2,138	78.5 (1.2)	1,608	77.4 (1.1)	1,591	72.0 (3.5)	1,429	71.0 (2.8)	1,514	65.8 (1.4)
<b>남학생</b>										
전 체	35,309	52.4 (0.5)	34,478	48.2 (0.4)	35,528	44.2 (0.5)	33,911	43.2 (0.4)	33,390	40.7 (0.4)
<b>학 년</b>										
중1	5,928	42.9 (0.9)	5,915	38.6 (0.7)	5,865	33.5 (0.8)	5,893	33.9 (0.8)	5,553	34.2 (0.8)
중2	6,058	45.5 (1.1)	5,771	43.0 (0.8)	5,930	37.3 (0.8)	5,791	37.9 (0.8)	5,743	34.6 (0.7)
중3	6,249	50.2 (1.0)	5,956	45.3 (0.8)	6,061	43.3 (0.8)	5,779	42.0 (0.8)	5,618	40.2 (0.7)
고1	5,818	54.6 (1.1)	5,917	51.1 (0.8)	6,189	46.7 (0.9)	5,675	47.3 (0.9)	5,576	44.3 (0.8)
고2	5,840	57.0 (1.0)	5,517	53.6 (0.9)	5,856	48.7 (1.0)	5,229	46.8 (1.0)	5,553	45.4 (1.0)
고3	5,416	63.5 (0.9)	5,402	56.6 (0.8)	5,627	54.3 (0.9)	5,544	50.6 (1.0)	5,347	44.6 (0.8)
<b>학교급</b>										
중학교	18,235	46.3 (0.6)	17,642	42.3 (0.5)	17,856	38.2 (0.5)	17,463	37.9 (0.5)	16,914	36.4 (0.5)
고등학교	17,074	58.3 (0.7)	16,836	53.7 (0.5)	17,672	49.9 (0.7)	16,448	48.3 (0.7)	16,476	44.8 (0.6)
일 반 계 고	12,979	56.1 (0.8)	12,740	51.4 (0.6)	13,466	47.3 (0.8)	13,198	47.0 (0.7)	13,572	42.6 (0.7)
특성화계고	4,095	65.1 (1.2)	4,096	60.9 (1.0)	4,206	58.0 (1.2)	3,250	53.9 (1.6)	2,904	53.5 (1.2)

(계속: 고속버스 안전벨트 미착용률)

(단위: %)

구 분	'05			'06			'07			'08			'09	
	분석대상자수	분율(표준오차)		분석대상자수	분율(표준오차)		분석대상자수	분율(표준오차)		분석대상자수	분율(표준오차)		분석대상자수	분율(표준오차)
<b>남학생</b>														
<b>지 역</b>														
서울	-	-	-	-	-	-	-	-	-	-	-	-	3,719	46.7 (1.1)
부산	-	-	-	-	-	-	-	-	-	-	-	-	2,511	48.4 (1.5)
대구	-	-	-	-	-	-	-	-	-	-	-	-	2,413	60.3 (1.7)
인천	-	-	-	-	-	-	-	-	-	-	-	-	2,533	58.6 (1.4)
광주	-	-	-	-	-	-	-	-	-	-	-	-	2,064	55.2 (1.7)
대전	-	-	-	-	-	-	-	-	-	-	-	-	1,984	50.2 (1.5)
울산	-	-	-	-	-	-	-	-	-	-	-	-	1,922	54.2 (1.3)
경기	-	-	-	-	-	-	-	-	-	-	-	-	4,532	58.5 (1.1)
강원	-	-	-	-	-	-	-	-	-	-	-	-	1,749	53.4 (2.4)
충북	-	-	-	-	-	-	-	-	-	-	-	-	1,870	59.0 (1.8)
충남	-	-	-	-	-	-	-	-	-	-	-	-	1,764	62.9 (2.7)
전북	-	-	-	-	-	-	-	-	-	-	-	-	1,845	65.0 (1.3)
전남	-	-	-	-	-	-	-	-	-	-	-	-	1,628	56.9 (2.9)
경북	-	-	-	-	-	-	-	-	-	-	-	-	2,007	61.9 (1.9)
경남	-	-	-	-	-	-	-	-	-	-	-	-	2,235	59.1 (1.7)
제주	-	-	-	-	-	-	-	-	-	-	-	-	1,174	83.2 (1.1)
<b>여학생</b>														
<b>전 체</b>														
전 체	-	-	-	-	-	-	-	-	-	-	-	-	33,194	57.7 (0.5)
<b>학 년</b>														
중1	-	-	-	-	-	-	-	-	-	-	-	-	5,423	47.7 (0.9)
중2	-	-	-	-	-	-	-	-	-	-	-	-	5,526	53.0 (1.1)
중3	-	-	-	-	-	-	-	-	-	-	-	-	5,405	54.9 (1.0)
고1	-	-	-	-	-	-	-	-	-	-	-	-	5,277	60.3 (1.1)
고2	-	-	-	-	-	-	-	-	-	-	-	-	5,970	62.7 (1.1)
고3	-	-	-	-	-	-	-	-	-	-	-	-	5,593	68.4 (0.8)
<b>학교급</b>														
중학교	-	-	-	-	-	-	-	-	-	-	-	-	16,354	51.9 (0.7)
고등학교	-	-	-	-	-	-	-	-	-	-	-	-	16,840	63.7 (0.7)
일 반 계 고	-	-	-	-	-	-	-	-	-	-	-	-	12,219	61.8 (0.9)
특성화계고	-	-	-	-	-	-	-	-	-	-	-	-	4,621	69.6 (1.2)
<b>지 역</b>														
서울	-	-	-	-	-	-	-	-	-	-	-	-	3,620	46.5 (1.1)
부산	-	-	-	-	-	-	-	-	-	-	-	-	2,542	46.1 (1.3)
대구	-	-	-	-	-	-	-	-	-	-	-	-	2,218	60.7 (1.5)
인천	-	-	-	-	-	-	-	-	-	-	-	-	2,171	58.6 (1.5)
광주	-	-	-	-	-	-	-	-	-	-	-	-	1,730	57.8 (1.3)
대전	-	-	-	-	-	-	-	-	-	-	-	-	1,588	53.1 (1.5)
울산	-	-	-	-	-	-	-	-	-	-	-	-	1,436	54.6 (1.4)
경기	-	-	-	-	-	-	-	-	-	-	-	-	4,031	61.5 (1.2)
강원	-	-	-	-	-	-	-	-	-	-	-	-	1,606	60.9 (2.3)
충북	-	-	-	-	-	-	-	-	-	-	-	-	1,556	63.9 (1.8)
충남	-	-	-	-	-	-	-	-	-	-	-	-	1,780	64.3 (2.8)
전북	-	-	-	-	-	-	-	-	-	-	-	-	1,726	69.5 (1.8)
전남	-	-	-	-	-	-	-	-	-	-	-	-	1,575	55.0 (2.5)
경북	-	-	-	-	-	-	-	-	-	-	-	-	2,299	65.8 (2.3)
경남	-	-	-	-	-	-	-	-	-	-	-	-	2,403	61.4 (1.8)
제주	-	-	-	-	-	-	-	-	-	-	-	-	913	87.9 (0.8)

※고속버스 탑승 경험자 중에서 안전벨트를 '가끔 매는 편' 또는 '전혀 매지 않는' 사람의 분율



(계속: 고속버스 안전벨트 미착용률)

(단위: %)

구 분	'10		'11		'12		'13		'14	
	분석대상자수	분율(표준오차)	분석대상자수	분율(표준오차)	분석대상자수	분율(표준오차)	분석대상자수	분율(표준오차)	분석대상자수	분율(표준오차)
<b>남학생</b>										
<b>지 역</b>										
서울	3,630	42.1 (1.1)	4,807	37.5 (0.8)	4,786	33.6 (0.9)	5,078	33.7 (0.7)	4,963	32.4 (0.7)
부산	2,566	44.3 (1.1)	2,539	39.7 (1.2)	2,644	36.2 (1.2)	2,262	34.1 (1.3)	2,115	33.4 (1.1)
대구	2,406	57.0 (1.8)	2,166	52.5 (1.0)	2,447	44.1 (1.6)	1,997	44.6 (1.4)	1,887	39.7 (1.4)
인천	2,368	52.4 (1.4)	1,981	50.7 (1.3)	2,084	43.5 (1.4)	1,836	46.7 (1.8)	1,902	44.2 (2.0)
광주	1,979	51.7 (1.7)	1,568	48.7 (1.1)	1,584	42.0 (2.1)	1,494	41.9 (1.8)	1,432	38.8 (1.2)
대전	1,947	49.5 (1.5)	1,410	42.4 (1.8)	1,580	37.8 (2.0)	1,375	38.9 (1.7)	1,323	35.2 (1.5)
울산	1,982	51.0 (1.4)	1,317	47.6 (1.2)	1,243	41.2 (1.4)	1,196	43.6 (1.0)	1,094	39.9 (1.9)
경기	4,383	55.5 (1.0)	6,526	50.0 (0.8)	7,002	47.5 (0.9)	6,820	45.7 (0.8)	6,574	42.9 (0.8)
강원	1,654	49.0 (2.3)	1,286	51.3 (2.1)	1,174	47.3 (2.6)	1,140	45.1 (2.7)	1,384	40.1 (2.6)
충북	1,760	53.1 (3.1)	1,278	48.2 (1.8)	1,400	48.9 (3.3)	1,295	45.1 (2.0)	1,220	43.3 (2.4)
충남	1,841	56.3 (2.6)	1,646	54.9 (1.9)	1,590	52.8 (1.6)	1,520	53.0 (3.0)	1,522	47.8 (1.6)
전북	1,851	63.8 (1.6)	1,502	57.5 (1.7)	1,388	55.4 (3.0)	1,554	48.1 (1.8)	1,435	47.3 (2.3)
전남	1,643	54.7 (2.4)	1,524	45.9 (2.0)	1,372	46.4 (2.5)	1,395	40.4 (2.6)	1,509	42.2 (1.6)
경북	1,972	57.5 (1.7)	1,847	59.2 (1.4)	1,917	50.0 (2.1)	1,941	53.0 (1.8)	1,840	47.8 (2.1)
경남	2,169	57.6 (2.0)	2,274	51.6 (1.8)	2,430	46.9 (2.2)	2,228	44.0 (2.6)	2,281	41.8 (1.8)
제주	1,158	76.0 (1.5)	807	77.4 (1.6)	887	71.5 (3.5)	780	71.7 (1.9)	909	66.6 (2.1)
<b>여학생</b>										
전 체	32,891	53.2 (0.5)	35,406	47.5 (0.5)	34,131	41.7 (0.5)	33,813	39.6 (0.5)	33,371	36.7 (0.5)
<b>학 년</b>										
중1	5,577	44.8 (1.0)	5,715	39.5 (0.9)	5,647	32.7 (0.8)	5,432	32.6 (0.9)	5,202	33.3 (0.9)
중2	5,545	48.1 (0.9)	6,077	43.2 (0.8)	5,693	37.5 (0.9)	5,548	36.5 (0.9)	5,565	33.9 (0.8)
중3	5,445	51.9 (1.0)	5,847	45.6 (0.9)	5,735	41.3 (0.9)	5,657	40.0 (0.8)	5,680	35.5 (0.8)
고1	5,540	54.8 (1.1)	5,879	48.8 (1.0)	5,581	43.5 (1.0)	5,626	39.9 (0.9)	5,435	38.8 (1.0)
고2	5,565	57.3 (1.0)	6,208	51.3 (0.9)	5,830	44.5 (1.2)	5,976	42.6 (0.9)	5,793	37.5 (1.0)
고3	5,219	62.3 (0.9)	5,680	56.5 (1.1)	5,645	50.2 (0.9)	5,574	45.5 (1.0)	5,696	40.5 (0.9)
<b>학교급</b>										
중학교	16,567	48.3 (0.7)	17,639	42.8 (0.6)	17,075	37.3 (0.6)	16,637	36.4 (0.6)	16,447	34.3 (0.6)
고등학교	16,324	58.1 (0.8)	17,767	52.1 (0.7)	17,056	46.0 (0.8)	17,176	42.7 (0.7)	16,924	38.9 (0.8)
일 반 계 고	12,111	56.2 (0.9)	12,495	49.1 (0.9)	13,268	44.3 (0.9)	14,015	41.2 (0.8)	14,071	37.4 (0.8)
특성화계고	4,213	64.5 (1.5)	5,272	62.0 (1.0)	3,788	51.7 (1.5)	3,161	50.4 (1.5)	2,853	46.8 (1.8)
<b>지 역</b>										
서울	3,511	43.1 (1.0)	5,423	35.6 (0.9)	5,710	31.9 (0.8)	5,109	29.9 (0.8)	4,934	27.2 (0.8)
부산	2,352	40.2 (1.4)	2,244	32.7 (1.0)	2,041	30.2 (1.1)	2,156	26.4 (1.8)	2,031	25.5 (1.2)
대구	2,227	54.1 (1.2)	1,919	50.8 (1.3)	1,599	41.8 (1.8)	1,879	37.6 (1.4)	1,777	30.7 (1.0)
인천	2,311	56.3 (1.5)	2,192	47.9 (1.9)	1,948	46.1 (2.1)	2,027	44.1 (1.3)	1,893	45.5 (2.0)
광주	1,761	51.4 (1.2)	1,497	47.0 (1.8)	1,382	42.9 (1.6)	1,343	38.6 (1.6)	1,458	35.0 (1.3)
대전	1,661	50.3 (2.0)	1,343	42.6 (1.5)	1,216	36.7 (1.8)	1,385	33.7 (1.7)	1,405	29.6 (1.2)
울산	1,247	51.8 (1.4)	1,388	45.9 (1.5)	1,134	41.8 (2.2)	1,105	39.7 (2.3)	1,208	35.3 (1.4)
경기	3,891	56.8 (1.1)	6,612	51.8 (0.9)	7,457	45.8 (1.0)	7,312	43.9 (0.8)	7,209	41.7 (0.9)
강원	1,631	52.6 (2.1)	1,315	50.5 (1.9)	1,219	46.9 (2.4)	1,233	40.5 (2.8)	1,166	30.8 (3.4)
충북	1,574	54.9 (2.3)	1,518	49.7 (1.8)	1,217	43.0 (1.9)	1,298	39.9 (2.1)	1,388	39.1 (2.3)
충남	1,807	58.4 (2.4)	1,586	55.0 (2.3)	1,528	45.4 (2.2)	1,438	45.3 (3.3)	1,508	39.9 (2.4)
전북	1,711	66.8 (1.9)	1,669	60.0 (2.2)	1,607	49.8 (2.8)	1,458	45.1 (1.6)	1,398	46.5 (2.8)
전남	1,573	52.1 (2.4)	1,728	49.3 (2.3)	1,426	50.6 (3.3)	1,367	37.2 (2.4)	1,444	40.3 (2.7)
경북	2,254	57.4 (2.1)	1,937	57.3 (2.4)	1,659	40.3 (4.0)	1,745	46.8 (1.9)	1,699	40.2 (2.4)
경남	2,400	59.2 (2.5)	2,234	49.5 (2.6)	2,284	41.8 (1.9)	2,309	44.5 (1.8)	2,248	37.2 (2.3)
제주	980	81.3 (1.7)	801	77.4 (1.9)	704	72.5 (4.2)	649	70.3 (4.5)	605	64.9 (2.5)

결과표73. 학교 손상으로 인한 병원치료 경험률

(단위: %)

구 분	'10			'11			'12			'13			'14		
	분석대상자수	분율(표준오차)		분석대상자수	분율(표준오차)		분석대상자수	분율(표준오차)		분석대상자수	분율(표준오차)		분석대상자수	분율(표준오차)	
<b>전 체</b>															
전 체	-	-	-	-	-	-	-	-	-	72,435	18.1 (0.2)		72,060	23.3 (0.2)	
<b>학 년</b>															
중1	-	-	-	-	-	-	-	-	-	12,199	17.4 (0.4)		11,661	25.0 (0.4)	
중2	-	-	-	-	-	-	-	-	-	12,113	21.8 (0.5)		12,275	25.6 (0.4)	
중3	-	-	-	-	-	-	-	-	-	12,218	21.4 (0.5)		12,220	26.6 (0.5)	
고1	-	-	-	-	-	-	-	-	-	12,028	15.8 (0.4)		11,824	20.7 (0.5)	
고2	-	-	-	-	-	-	-	-	-	11,865	17.3 (0.5)		12,152	21.3 (0.5)	
고3	-	-	-	-	-	-	-	-	-	12,012	15.5 (0.5)		11,928	20.7 (0.5)	
<b>학교급</b>															
중학교	-	-	-	-	-	-	-	-	-	36,530	20.2 (0.3)		36,156	25.7 (0.3)	
고등학교	-	-	-	-	-	-	-	-	-	35,905	16.2 (0.3)		35,904	20.9 (0.4)	
일 반 계 고	-	-	-	-	-	-	-	-	-	29,120	16.7 (0.4)		29,806	21.8 (0.4)	
특성화계고	-	-	-	-	-	-	-	-	-	6,785	13.7 (0.6)		6,098	16.7 (0.6)	
<b>지 역</b>															
서울	-	-	-	-	-	-	-	-	-	11,165	18.6 (0.6)		10,997	25.4 (0.6)	
부산	-	-	-	-	-	-	-	-	-	4,649	18.4 (0.9)		4,436	25.9 (1.1)	
대구	-	-	-	-	-	-	-	-	-	4,151	16.7 (0.9)		3,952	21.0 (1.1)	
인천	-	-	-	-	-	-	-	-	-	4,140	18.0 (0.9)		4,120	21.8 (0.9)	
광주	-	-	-	-	-	-	-	-	-	3,002	18.8 (1.3)		3,072	23.9 (0.9)	
대전	-	-	-	-	-	-	-	-	-	2,947	20.7 (1.0)		2,966	24.0 (1.1)	
울산	-	-	-	-	-	-	-	-	-	2,486	20.4 (1.2)		2,449	23.3 (1.3)	
경기	-	-	-	-	-	-	-	-	-	15,319	17.5 (0.4)		15,158	22.1 (0.5)	
강원	-	-	-	-	-	-	-	-	-	2,457	17.2 (2.1)		2,669	23.2 (1.7)	
충북	-	-	-	-	-	-	-	-	-	2,725	17.9 (1.4)		2,736	19.3 (1.0)	
충남	-	-	-	-	-	-	-	-	-	3,112	19.8 (1.3)		3,216	23.4 (1.6)	
전북	-	-	-	-	-	-	-	-	-	3,183	18.6 (1.3)		3,012	23.8 (1.3)	
전남	-	-	-	-	-	-	-	-	-	2,871	16.6 (1.1)		3,111	22.1 (1.1)	
경북	-	-	-	-	-	-	-	-	-	3,924	17.7 (0.8)		3,765	24.7 (1.2)	
경남	-	-	-	-	-	-	-	-	-	4,744	18.0 (1.3)		4,737	23.2 (1.0)	
제주	-	-	-	-	-	-	-	-	-	1,560	18.5 (1.9)		1,664	23.0 (1.4)	
<b>남학생</b>															
전 체	-	-	-	-	-	-	-	-	-	36,655	22.3 (0.3)		36,470	28.3 (0.3)	
<b>학 년</b>															
중1	-	-	-	-	-	-	-	-	-	6,411	20.8 (0.6)		6,078	29.1 (0.6)	
중2	-	-	-	-	-	-	-	-	-	6,261	25.9 (0.7)		6,331	30.3 (0.6)	
중3	-	-	-	-	-	-	-	-	-	6,249	25.8 (0.7)		6,154	31.6 (0.6)	
고1	-	-	-	-	-	-	-	-	-	6,098	19.7 (0.6)		6,048	25.8 (0.6)	
고2	-	-	-	-	-	-	-	-	-	5,595	22.3 (0.7)		6,009	26.8 (0.7)	
고3	-	-	-	-	-	-	-	-	-	6,041	19.7 (0.6)		5,850	26.1 (0.6)	
<b>학교급</b>															
중학교	-	-	-	-	-	-	-	-	-	18,921	24.2 (0.4)		18,563	30.4 (0.4)	
고등학교	-	-	-	-	-	-	-	-	-	17,734	20.6 (0.4)		17,907	26.2 (0.4)	
일 반 계 고	-	-	-	-	-	-	-	-	-	14,278	21.7 (0.4)		14,816	28.0 (0.5)	
특성화계고	-	-	-	-	-	-	-	-	-	3,456	15.6 (0.8)		3,091	18.7 (0.8)	

※최근 12개월 동안 학교(교실, 복도, 운동장 등 학교 울타리 안)에서 다친 것 때문에 병원에서 치료를 받은 적이 있는 사람의 분율

(계속: 학교 손상으로 인한 병원 치료 경험률)

(단위: %)

구 분	'10			'11			'12			'13			'14		
	분석대상자수	분율(표준오차)		분석대상자수	분율(표준오차)		분석대상자수	분율(표준오차)		분석대상자수	분율(표준오차)		분석대상자수	분율(표준오차)	
<b>남학생</b>															
<b>지 역</b>															
서울	-	-	-	-	-	-	-	-	-	5,604	22.6 (0.8)		5,537	30.6 (0.7)	
부산	-	-	-	-	-	-	-	-	-	2,412	22.5 (0.9)		2,300	31.3 (1.3)	
대구	-	-	-	-	-	-	-	-	-	2,161	21.4 (1.1)		2,063	26.6 (1.7)	
인천	-	-	-	-	-	-	-	-	-	1,995	21.8 (1.2)		2,091	26.6 (1.0)	
광주	-	-	-	-	-	-	-	-	-	1,589	23.5 (1.0)		1,544	29.1 (1.2)	
대전	-	-	-	-	-	-	-	-	-	1,498	24.6 (1.7)		1,454	29.7 (1.5)	
울산	-	-	-	-	-	-	-	-	-	1,314	25.5 (1.6)		1,179	29.3 (1.6)	
경기	-	-	-	-	-	-	-	-	-	7,463	21.7 (0.6)		7,312	26.5 (0.6)	
강원	-	-	-	-	-	-	-	-	-	1,185	23.4 (1.5)		1,463	29.5 (1.3)	
충북	-	-	-	-	-	-	-	-	-	1,373	23.1 (1.4)		1,298	22.7 (1.4)	
충남	-	-	-	-	-	-	-	-	-	1,623	23.8 (1.5)		1,648	29.0 (2.3)	
전북	-	-	-	-	-	-	-	-	-	1,664	24.0 (1.5)		1,550	29.3 (1.6)	
전남	-	-	-	-	-	-	-	-	-	1,459	19.7 (1.3)		1,608	27.4 (1.2)	
경북	-	-	-	-	-	-	-	-	-	2,096	21.3 (0.8)		1,994	30.1 (1.0)	
경남	-	-	-	-	-	-	-	-	-	2,351	21.4 (1.9)		2,414	27.3 (1.3)	
제주	-	-	-	-	-	-	-	-	-	868	22.9 (1.4)		1,015	26.2 (1.5)	
<b>여학생</b>															
<b>전 체</b>															
전 체	-	-	-	-	-	-	-	-	-	35,780	13.6 (0.2)		35,590	17.8 (0.3)	
<b>학 년</b>															
중1	-	-	-	-	-	-	-	-	-	5,788	13.7 (0.5)		5,583	20.5 (0.6)	
중2	-	-	-	-	-	-	-	-	-	5,852	17.2 (0.6)		5,944	20.4 (0.6)	
중3	-	-	-	-	-	-	-	-	-	5,969	16.5 (0.5)		6,066	21.0 (0.6)	
고1	-	-	-	-	-	-	-	-	-	5,930	11.6 (0.4)		5,776	15.2 (0.5)	
고2	-	-	-	-	-	-	-	-	-	6,270	11.8 (0.4)		6,143	15.2 (0.6)	
고3	-	-	-	-	-	-	-	-	-	5,971	10.9 (0.4)		6,078	14.8 (0.5)	
<b>학교급</b>															
중학교	-	-	-	-	-	-	-	-	-	17,609	15.8 (0.4)		17,593	20.6 (0.4)	
고등학교	-	-	-	-	-	-	-	-	-	18,171	11.4 (0.2)		17,997	15.1 (0.3)	
일 반 계 고	-	-	-	-	-	-	-	-	-	14,842	11.4 (0.3)		14,990	15.2 (0.4)	
특성화계고	-	-	-	-	-	-	-	-	-	3,329	11.2 (0.6)		3,007	14.1 (0.8)	
<b>지 역</b>															
서울	-	-	-	-	-	-	-	-	-	5,561	14.4 (0.7)		5,460	19.7 (0.6)	
부산	-	-	-	-	-	-	-	-	-	2,237	13.7 (0.9)		2,136	19.8 (1.1)	
대구	-	-	-	-	-	-	-	-	-	1,990	11.3 (0.7)		1,889	14.7 (0.8)	
인천	-	-	-	-	-	-	-	-	-	2,145	14.0 (0.9)		2,029	16.5 (1.2)	
광주	-	-	-	-	-	-	-	-	-	1,413	13.7 (1.3)		1,528	18.3 (0.9)	
대전	-	-	-	-	-	-	-	-	-	1,449	16.3 (1.0)		1,512	17.7 (1.2)	
울산	-	-	-	-	-	-	-	-	-	1,172	14.5 (1.1)		1,270	16.5 (1.0)	
경기	-	-	-	-	-	-	-	-	-	7,856	13.1 (0.5)		7,846	17.3 (0.6)	
강원	-	-	-	-	-	-	-	-	-	1,272	10.4 (1.5)		1,206	16.3 (1.5)	
충북	-	-	-	-	-	-	-	-	-	1,352	12.2 (1.5)		1,438	15.6 (1.2)	
충남	-	-	-	-	-	-	-	-	-	1,489	15.3 (1.3)		1,568	17.2 (1.2)	
전북	-	-	-	-	-	-	-	-	-	1,519	12.7 (0.9)		1,462	17.8 (1.0)	
전남	-	-	-	-	-	-	-	-	-	1,412	13.3 (0.8)		1,503	16.3 (1.1)	
경북	-	-	-	-	-	-	-	-	-	1,828	13.6 (1.3)		1,771	18.5 (1.8)	
경남	-	-	-	-	-	-	-	-	-	2,393	14.1 (1.1)		2,323	18.6 (1.6)	
제주	-	-	-	-	-	-	-	-	-	692	13.7 (2.5)		649	19.6 (1.8)	

결과표74. 이어폰 또는 핸드폰사용으로 인한 손상 병원 치료 경험율

(단위: %)

구 분	전 체		남학생		여학생	
	분석대상자수	분율(표준오차)	분석대상자수	분율(표준오차)	분석대상자수	분율(표준오차)
전 체	72,060	2.2 (0.1)	36,470	2.5 (0.1)	35,590	1.8 (0.1)
학 년						
중1	11,661	2.3 (0.1)	6,078	2.4 (0.2)	5,583	2.1 (0.2)
중2	12,275	2.5 (0.1)	6,331	2.8 (0.2)	5,944	2.1 (0.2)
중3	12,220	2.5 (0.2)	6,154	3.2 (0.3)	6,066	1.8 (0.2)
고1	11,824	1.7 (0.1)	6,048	1.9 (0.2)	5,776	1.3 (0.2)
고2	12,152	1.8 (0.1)	6,009	2.1 (0.2)	6,143	1.3 (0.1)
고3	11,928	2.3 (0.2)	5,850	2.7 (0.2)	6,078	2.0 (0.2)
학교급						
중학교	36,156	2.4 (0.1)	18,563	2.8 (0.1)	17,593	2.0 (0.1)
고등학교	35,904	1.9 (0.1)	17,907	2.3 (0.1)	17,997	1.5 (0.1)
일 반 계 고	29,806	1.8 (0.1)	14,816	2.3 (0.1)	14,990	1.4 (0.1)
특성화계고	6,098	2.4 (0.2)	3,091	2.3 (0.3)	3,007	2.5 (0.4)

※최근 12개월 동안, 걸을 때 이어폰(또는 헤드셋)을 사용하거나 핸드폰을 보다가 다쳐서 병원에서 치료를 받은 적이 있는 사람의 분율



결과표75. 학교 안전교육 경험률

(단위: %)

구 분	'10			'11			'12			'13			'14	
	분석대상자수	분율(표준오차)		분석대상자수	분율(표준오차)		분석대상자수	분율(표준오차)		분석대상자수	분율(표준오차)		분석대상자수	분율(표준오차)
<b>전 체</b>														
전 체	-	-	-	-	-	-	-	-	-	-	-	-	72,060	77.7 (0.4)
<b>학 년</b>														
중1	-	-	-	-	-	-	-	-	-	-	-	-	11,661	83.1 (0.6)
중2	-	-	-	-	-	-	-	-	-	-	-	-	12,275	81.4 (0.6)
중3	-	-	-	-	-	-	-	-	-	-	-	-	12,220	77.8 (0.7)
고1	-	-	-	-	-	-	-	-	-	-	-	-	11,824	76.4 (0.8)
고2	-	-	-	-	-	-	-	-	-	-	-	-	12,152	77.1 (0.8)
고3	-	-	-	-	-	-	-	-	-	-	-	-	11,928	71.3 (0.9)
<b>학교급</b>														
중학교	-	-	-	-	-	-	-	-	-	-	-	-	36,156	80.7 (0.5)
고등학교	-	-	-	-	-	-	-	-	-	-	-	-	35,904	75.0 (0.7)
일 반 계 고	-	-	-	-	-	-	-	-	-	-	-	-	29,806	75.0 (0.7)
특성화계고	-	-	-	-	-	-	-	-	-	-	-	-	6,098	74.7 (1.7)
<b>지 역</b>														
서울	-	-	-	-	-	-	-	-	-	-	-	-	10,997	78.7 (1.1)
부산	-	-	-	-	-	-	-	-	-	-	-	-	4,436	83.3 (1.4)
대구	-	-	-	-	-	-	-	-	-	-	-	-	3,952	81.8 (1.4)
인천	-	-	-	-	-	-	-	-	-	-	-	-	4,120	82.5 (1.5)
광주	-	-	-	-	-	-	-	-	-	-	-	-	3,072	71.8 (2.3)
대전	-	-	-	-	-	-	-	-	-	-	-	-	2,966	81.4 (2.0)
울산	-	-	-	-	-	-	-	-	-	-	-	-	2,449	84.6 (1.4)
경기	-	-	-	-	-	-	-	-	-	-	-	-	15,158	71.3 (1.0)
강원	-	-	-	-	-	-	-	-	-	-	-	-	2,669	69.9 (3.1)
충북	-	-	-	-	-	-	-	-	-	-	-	-	2,736	80.2 (2.1)
충남	-	-	-	-	-	-	-	-	-	-	-	-	3,216	84.9 (1.3)
전북	-	-	-	-	-	-	-	-	-	-	-	-	3,012	76.9 (1.8)
전남	-	-	-	-	-	-	-	-	-	-	-	-	3,111	71.5 (1.6)
경북	-	-	-	-	-	-	-	-	-	-	-	-	3,765	82.1 (2.0)
경남	-	-	-	-	-	-	-	-	-	-	-	-	4,737	83.4 (1.7)
제주	-	-	-	-	-	-	-	-	-	-	-	-	1,664	81.2 (2.1)
<b>남학생</b>														
전 체	-	-	-	-	-	-	-	-	-	-	-	-	36,470	72.7 (0.5)
<b>학 년</b>														
중1	-	-	-	-	-	-	-	-	-	-	-	-	6,078	80.2 (0.7)
중2	-	-	-	-	-	-	-	-	-	-	-	-	6,331	77.0 (0.7)
중3	-	-	-	-	-	-	-	-	-	-	-	-	6,154	72.0 (0.9)
고1	-	-	-	-	-	-	-	-	-	-	-	-	6,048	71.8 (1.1)
고2	-	-	-	-	-	-	-	-	-	-	-	-	6,009	70.6 (1.0)
고3	-	-	-	-	-	-	-	-	-	-	-	-	5,850	65.7 (1.1)
<b>학교급</b>														
중학교	-	-	-	-	-	-	-	-	-	-	-	-	18,563	76.3 (0.6)
고등학교	-	-	-	-	-	-	-	-	-	-	-	-	17,907	69.3 (0.8)
일 반 계 고	-	-	-	-	-	-	-	-	-	-	-	-	14,816	69.1 (0.9)
특성화계고	-	-	-	-	-	-	-	-	-	-	-	-	3,091	70.2 (1.7)

※최근 12개월 동안 학교에서 안전교육을 받은 적이 있는 사람의 분율

(계속: 학교 안전교육 경험률)

(단위: %)

구 분	'10			'11			'12			'13			'14	
	분석대상자수	분율(표준오차)		분석대상자수	분율(표준오차)		분석대상자수	분율(표준오차)		분석대상자수	분율(표준오차)		분석대상자수	분율(표준오차)
<b>남학생</b>														
지 역														
서울	-	-	-	-	-	-	-	-	-	-	-	-	5,537	71.6 (1.3)
부산	-	-	-	-	-	-	-	-	-	-	-	-	2,300	78.8 (1.7)
대구	-	-	-	-	-	-	-	-	-	-	-	-	2,063	77.1 (1.7)
인천	-	-	-	-	-	-	-	-	-	-	-	-	2,091	76.4 (1.6)
광주	-	-	-	-	-	-	-	-	-	-	-	-	1,544	71.8 (2.8)
대전	-	-	-	-	-	-	-	-	-	-	-	-	1,454	75.6 (2.3)
울산	-	-	-	-	-	-	-	-	-	-	-	-	1,179	79.9 (2.1)
경기	-	-	-	-	-	-	-	-	-	-	-	-	7,312	66.4 (1.0)
강원	-	-	-	-	-	-	-	-	-	-	-	-	1,463	66.0 (3.2)
충북	-	-	-	-	-	-	-	-	-	-	-	-	1,298	71.8 (2.8)
충남	-	-	-	-	-	-	-	-	-	-	-	-	1,648	82.1 (1.7)
전북	-	-	-	-	-	-	-	-	-	-	-	-	1,550	74.4 (2.4)
전남	-	-	-	-	-	-	-	-	-	-	-	-	1,608	66.0 (1.8)
경북	-	-	-	-	-	-	-	-	-	-	-	-	1,994	76.6 (2.6)
경남	-	-	-	-	-	-	-	-	-	-	-	-	2,414	79.4 (2.5)
제주	-	-	-	-	-	-	-	-	-	-	-	-	1,015	73.7 (1.4)
<b>여학생</b>														
전 체	-	-	-	-	-	-	-	-	-	-	-	-	35,590	83.2 (0.5)
학 년														
중1	-	-	-	-	-	-	-	-	-	-	-	-	5,583	86.3 (0.7)
중2	-	-	-	-	-	-	-	-	-	-	-	-	5,944	86.3 (0.8)
중3	-	-	-	-	-	-	-	-	-	-	-	-	6,066	84.1 (0.7)
고1	-	-	-	-	-	-	-	-	-	-	-	-	5,776	81.6 (1.0)
고2	-	-	-	-	-	-	-	-	-	-	-	-	6,143	84.1 (0.9)
고3	-	-	-	-	-	-	-	-	-	-	-	-	6,078	77.6 (1.1)
학교급														
중학교	-	-	-	-	-	-	-	-	-	-	-	-	17,593	85.5 (0.6)
고등학교	-	-	-	-	-	-	-	-	-	-	-	-	17,997	81.1 (0.8)
일반계고	-	-	-	-	-	-	-	-	-	-	-	-	14,990	81.2 (0.9)
특성화계고	-	-	-	-	-	-	-	-	-	-	-	-	3,007	80.6 (2.1)
지 역														
서울	-	-	-	-	-	-	-	-	-	-	-	-	5,460	86.3 (1.2)
부산	-	-	-	-	-	-	-	-	-	-	-	-	2,136	88.4 (1.7)
대구	-	-	-	-	-	-	-	-	-	-	-	-	1,889	87.1 (1.2)
인천	-	-	-	-	-	-	-	-	-	-	-	-	2,029	89.1 (1.7)
광주	-	-	-	-	-	-	-	-	-	-	-	-	1,528	71.7 (2.9)
대전	-	-	-	-	-	-	-	-	-	-	-	-	1,512	87.6 (2.2)
울산	-	-	-	-	-	-	-	-	-	-	-	-	1,270	90.0 (1.3)
경기	-	-	-	-	-	-	-	-	-	-	-	-	7,846	76.7 (1.1)
강원	-	-	-	-	-	-	-	-	-	-	-	-	1,206	74.2 (5.1)
충북	-	-	-	-	-	-	-	-	-	-	-	-	1,438	89.3 (1.2)
충남	-	-	-	-	-	-	-	-	-	-	-	-	1,568	87.9 (1.4)
전북	-	-	-	-	-	-	-	-	-	-	-	-	1,462	79.7 (2.5)
전남	-	-	-	-	-	-	-	-	-	-	-	-	1,503	77.6 (1.9)
경북	-	-	-	-	-	-	-	-	-	-	-	-	1,771	88.4 (2.0)
경남	-	-	-	-	-	-	-	-	-	-	-	-	2,323	87.8 (1.4)
제주	-	-	-	-	-	-	-	-	-	-	-	-	649	89.3 (1.9)

결과표76. 학교에서 점심식사 후 치솔질 실천율

(단위: %)

구 분	'05		'06		'07		'08		'09	
	분석대상자수	분율(표준오차)	분석대상자수	분율(표준오차)	분석대상자수	분율(표준오차)	분석대상자수	분율(표준오차)	분석대상자수	분율(표준오차)
<b>전 체</b>										
전 체	58,224	24.4 (0.6)	71,401	31.8 (0.6)	74,698	31.3 (0.7)	75,238	34.5 (0.6)	75,066	38.0 (0.7)
<b>학 년</b>										
중1	12,167	12.1 (0.6)	12,876	17.4 (0.6)	13,035	13.4 (0.6)	13,037	16.4 (0.8)	12,714	18.4 (0.8)
중2	11,998	15.5 (0.7)	12,382	18.2 (0.8)	12,849	17.2 (0.8)	13,056	17.3 (0.7)	12,868	21.4 (1.2)
중3	11,384	20.0 (0.8)	12,159	23.2 (0.9)	12,936	21.4 (0.9)	12,850	24.7 (1.0)	12,827	25.4 (1.0)
고1	11,469	36.3 (1.4)	11,624	39.7 (1.3)	12,809	40.1 (1.4)	12,720	43.2 (1.3)	12,477	46.9 (1.4)
고2	11,206	42.8 (1.3)	11,450	45.8 (1.3)	11,596	46.5 (1.4)	12,375	50.4 (1.2)	12,427	55.6 (1.4)
고3	-	-	10,910	52.8 (1.4)	11,473	55.0 (1.4)	11,200	59.2 (1.3)	11,753	61.8 (1.2)
<b>학교급</b>										
중학교	35,549	15.7 (0.5)	37,417	19.6 (0.5)	38,820	17.4 (0.6)	38,943	19.5 (0.6)	38,409	21.8 (0.7)
고등학교	22,675	39.5 (1.1)	33,984	46.0 (1.1)	35,878	46.8 (1.2)	36,295	50.5 (1.0)	36,657	54.6 (1.1)
일 반 계 고	15,801	46.4 (1.3)	23,505	54.6 (1.2)	25,051	55.1 (1.4)	26,808	57.4 (1.1)	27,380	60.7 (1.2)
특성화계고	6,874	21.6 (1.8)	10,479	23.8 (1.7)	10,827	24.3 (1.8)	9,487	30.2 (1.9)	9,277	36.0 (2.2)
<b>지 역</b>										
서울	6,604	10.1 (0.9)	7,855	16.1 (1.1)	8,402	15.7 (1.2)	8,077	15.5 (1.1)	8,207	18.1 (1.4)
부산	4,296	26.0 (1.5)	5,194	31.1 (2.0)	5,530	31.8 (1.9)	5,501	37.5 (1.8)	5,468	34.9 (2.0)
대구	4,109	25.6 (1.8)	4,953	33.4 (1.7)	5,163	33.2 (1.9)	5,053	36.1 (2.0)	5,063	38.6 (2.4)
인천	4,049	18.3 (2.0)	4,879	23.8 (2.0)	5,122	22.9 (2.0)	5,240	28.0 (1.9)	5,126	31.5 (1.6)
광주	3,076	31.9 (2.1)	3,846	37.0 (2.2)	4,076	36.5 (2.4)	4,011	43.1 (2.0)	4,110	49.9 (2.7)
대전	2,958	34.8 (2.5)	3,798	43.4 (2.1)	3,870	41.1 (2.3)	4,011	43.7 (2.2)	3,948	48.1 (2.5)
울산	2,691	30.1 (1.8)	3,561	38.8 (1.9)	3,723	38.7 (2.1)	3,665	38.6 (1.9)	3,635	44.4 (2.6)
경기	6,859	23.4 (1.7)	8,290	30.6 (1.7)	8,761	30.5 (2.0)	9,332	36.6 (1.7)	9,430	39.9 (1.9)
강원	2,635	21.8 (1.9)	3,402	31.5 (2.2)	3,352	30.8 (2.6)	3,520	33.1 (2.7)	3,553	39.0 (3.2)
충북	2,785	34.0 (3.4)	3,424	40.8 (2.9)	3,601	40.2 (3.8)	3,657	37.2 (3.2)	3,636	39.7 (2.4)
충남	2,868	43.5 (3.3)	3,624	53.4 (3.1)	3,740	49.3 (3.9)	3,910	47.2 (3.4)	3,852	56.3 (4.0)
전북	2,858	37.6 (3.5)	3,336	47.5 (3.5)	3,548	46.3 (4.0)	3,757	46.1 (2.7)	3,799	52.7 (3.0)
전남	2,929	39.7 (3.1)	3,564	47.2 (2.4)	3,661	46.4 (3.4)	3,581	45.1 (2.5)	3,381	54.2 (3.7)
경북	3,523	25.0 (2.8)	4,265	36.7 (3.6)	4,497	35.7 (3.4)	4,589	42.2 (3.1)	4,589	45.4 (3.1)
경남	3,947	31.5 (2.9)	4,848	38.7 (3.2)	5,014	38.7 (3.0)	4,849	44.8 (3.3)	4,933	47.4 (3.1)
제주	2,037	23.3 (2.2)	2,562	28.5 (2.0)	2,638	27.2 (2.5)	2,485	27.8 (2.7)	2,336	28.8 (4.3)
<b>남학생</b>										
전 체	29,874	17.6 (0.6)	37,203	25.1 (0.6)	39,466	23.9 (0.7)	39,278	27.5 (0.8)	39,612	30.0 (0.9)
<b>학 년</b>										
중1	6,281	10.5 (0.5)	6,916	16.9 (0.7)	7,102	12.4 (0.5)	6,893	13.7 (0.6)	6,933	15.0 (0.6)
중2	6,118	11.4 (0.6)	6,404	15.8 (0.7)	6,810	13.3 (0.7)	6,938	14.2 (0.7)	6,965	15.2 (0.8)
중3	5,836	12.7 (0.7)	6,299	17.8 (0.8)	6,709	14.7 (0.7)	6,900	16.3 (0.8)	7,035	16.3 (0.8)
고1	5,898	26.5 (1.4)	6,039	30.0 (1.4)	6,602	28.8 (1.4)	6,674	35.0 (1.5)	6,890	37.9 (1.7)
고2	5,741	30.0 (1.6)	6,005	34.0 (1.6)	6,199	35.9 (1.9)	6,067	40.3 (1.8)	6,104	44.3 (2.1)
고3	-	-	5,540	40.6 (1.7)	6,044	43.4 (1.8)	5,806	49.9 (1.9)	5,685	52.7 (1.8)
<b>학교급</b>										
중학교	18,235	11.5 (0.4)	19,619	16.9 (0.5)	20,621	13.5 (0.4)	20,731	14.7 (0.5)	20,933	15.5 (0.5)
고등학교	11,639	28.2 (1.3)	17,584	34.8 (1.2)	18,845	35.7 (1.4)	18,547	41.3 (1.4)	18,679	44.8 (1.5)
일 반 계 고	8,177	33.5 (1.6)	12,186	41.9 (1.5)	13,278	43.1 (1.8)	14,247	47.5 (1.6)	14,278	51.0 (1.8)
특성화계고	3,462	14.6 (1.8)	5,398	16.7 (1.5)	5,567	16.2 (1.6)	4,300	23.9 (2.4)	4,401	26.4 (2.3)

※최근 7일 동안 학교에서 점심식사 후 치솔질을 한 사람의 분율



(계속: 학교에서 점심식사 후 치솔질 실천율)

(단위: %)

구 분	'10		'11		'12		'13		'14	
	분석대상자수	분율(표준오차)	분석대상자수	분율(표준오차)	분석대상자수	분율(표준오차)	분석대상자수	분율(표준오차)	분석대상자수	분율(표준오차)
<b>전 체</b>										
전 체	73,238	40.8 (0.8)	75,643	41.3 (0.6)	74,186	38.6 (0.7)	72,435	36.7 (0.7)	72,060	38.9 (0.6)
<b>학 년</b>										
중1	12,468	21.1 (1.1)	12,728	20.1 (0.9)	12,362	19.0 (0.7)	12,199	18.4 (0.9)	11,661	19.8 (0.8)
중2	12,499	24.5 (0.9)	12,903	24.1 (0.8)	12,384	23.8 (0.9)	12,113	21.2 (0.9)	12,275	23.0 (0.9)
중3	12,603	32.2 (1.2)	12,843	33.5 (1.1)	12,551	30.8 (0.9)	12,218	29.7 (1.0)	12,220	30.4 (0.9)
고1	12,021	50.2 (1.4)	12,569	49.3 (1.2)	12,451	45.0 (1.3)	12,028	42.6 (1.2)	11,824	47.1 (1.1)
고2	12,124	55.7 (1.4)	12,508	56.7 (1.3)	12,315	51.5 (1.3)	11,865	48.5 (1.3)	12,152	50.0 (1.2)
고3	11,523	61.3 (1.2)	12,092	63.3 (1.1)	12,123	59.9 (1.3)	12,012	58.0 (1.3)	11,928	59.5 (1.1)
<b>학교급</b>										
중학교	37,570	26.0 (0.8)	38,474	26.0 (0.7)	37,297	24.7 (0.6)	36,530	23.1 (0.7)	36,156	24.5 (0.7)
고등학교	35,668	55.7 (1.1)	37,169	56.3 (1.0)	36,889	52.1 (1.1)	35,905	49.7 (1.1)	35,904	52.2 (1.0)
일 반 계 고	26,845	60.9 (1.4)	27,278	61.1 (1.1)	28,443	57.0 (1.3)	29,120	53.1 (1.2)	29,806	55.3 (1.1)
특성화계고	8,823	39.0 (1.8)	9,891	40.7 (1.6)	8,446	35.7 (2.0)	6,785	33.0 (1.8)	6,098	38.1 (2.3)
<b>지 역</b>										
서울	7,848	21.8 (1.5)	11,355	23.3 (1.3)	11,373	23.6 (1.2)	11,165	22.0 (1.3)	10,997	21.7 (1.2)
부산	5,303	39.6 (2.3)	5,157	41.2 (2.2)	4,939	34.9 (2.3)	4,649	32.9 (2.5)	4,436	36.8 (2.0)
대구	5,030	39.0 (2.5)	4,439	41.2 (2.4)	4,312	37.0 (2.5)	4,151	33.9 (2.2)	3,952	36.0 (2.2)
인천	5,008	35.5 (2.2)	4,516	37.3 (2.3)	4,302	33.9 (2.5)	4,140	32.6 (2.3)	4,120	37.9 (2.9)
광주	4,024	55.1 (1.9)	3,309	51.7 (2.5)	3,149	50.5 (3.2)	3,002	44.1 (3.7)	3,072	44.8 (3.7)
대전	3,874	50.6 (2.6)	3,003	48.8 (3.0)	2,975	47.5 (3.2)	2,947	47.3 (3.5)	2,966	45.3 (3.0)
울산	3,478	43.9 (2.1)	2,913	49.1 (2.4)	2,518	41.8 (3.0)	2,486	41.8 (3.1)	2,449	48.7 (2.9)
경기	9,044	42.3 (2.0)	14,427	39.9 (1.3)	15,658	37.7 (1.2)	15,319	34.0 (1.4)	15,158	35.6 (1.2)
강원	3,447	37.4 (3.4)	2,722	38.7 (3.3)	2,486	34.7 (3.7)	2,457	34.7 (4.2)	2,669	41.1 (4.4)
충북	3,500	43.6 (2.9)	2,973	49.9 (4.3)	2,753	48.6 (5.0)	2,725	43.5 (3.1)	2,736	46.0 (2.8)
충남	3,869	56.1 (4.2)	3,457	57.0 (4.6)	3,264	56.0 (3.0)	3,112	59.4 (3.9)	3,216	60.4 (3.9)
전북	3,778	54.8 (3.1)	3,382	57.6 (2.5)	3,133	52.3 (4.1)	3,183	46.2 (3.3)	3,012	51.6 (3.0)
전남	3,381	53.2 (3.8)	3,434	54.8 (3.4)	2,906	55.4 (4.3)	2,871	57.1 (3.7)	3,111	54.6 (3.2)
경북	4,515	49.6 (3.2)	4,028	54.4 (3.6)	3,755	43.4 (4.5)	3,924	43.0 (3.7)	3,765	48.2 (3.8)
경남	4,810	50.2 (4.0)	4,733	47.8 (3.6)	4,920	44.6 (2.7)	4,744	45.4 (2.6)	4,737	50.2 (2.9)
제주	2,329	38.5 (4.5)	1,795	35.5 (3.2)	1,743	34.8 (4.8)	1,560	35.6 (5.7)	1,664	28.5 (4.5)
<b>남학생</b>										
전 체	38,391	31.4 (1.0)	37,873	30.6 (0.7)	38,221	26.9 (0.7)	36,655	25.0 (0.7)	36,470	27.7 (0.7)
<b>학 년</b>										
중1	6,519	16.8 (0.8)	6,548	15.6 (0.8)	6,364	15.1 (0.6)	6,411	15.0 (0.8)	6,078	14.2 (0.8)
중2	6,620	17.1 (0.7)	6,413	15.9 (0.7)	6,394	15.8 (0.7)	6,261	12.3 (0.7)	6,331	14.8 (0.8)
중3	6,817	20.7 (0.9)	6,589	18.9 (0.8)	6,525	17.6 (0.7)	6,249	16.2 (0.8)	6,154	17.5 (0.8)
고1	6,229	38.9 (2.0)	6,386	36.6 (1.3)	6,606	30.3 (1.3)	6,098	28.1 (1.4)	6,048	35.0 (1.3)
고2	6,273	45.1 (2.0)	5,954	42.9 (1.7)	6,221	35.8 (1.4)	5,595	33.2 (1.4)	6,009	35.3 (1.4)
고3	5,933	49.9 (1.9)	5,983	52.6 (1.4)	6,111	45.4 (1.6)	6,041	43.4 (1.5)	5,850	46.5 (1.4)
<b>학교급</b>										
중학교	19,956	18.2 (0.6)	19,550	16.8 (0.6)	19,283	16.2 (0.5)	18,921	14.5 (0.5)	18,563	15.6 (0.6)
고등학교	18,435	44.5 (1.6)	18,323	44.0 (1.2)	18,938	37.1 (1.2)	17,734	35.0 (1.2)	17,907	39.0 (1.1)
일 반 계 고	14,042	49.4 (2.0)	13,946	48.2 (1.4)	14,458	41.6 (1.4)	14,278	38.0 (1.3)	14,816	41.7 (1.2)
특성화계고	4,393	29.6 (2.7)	4,377	30.5 (1.8)	4,480	22.4 (1.7)	3,456	21.4 (1.5)	3,091	27.6 (2.4)

(계속: 학교에서 점심식사 후 치솔질 실천율)

(단위: %)

구 분	'05		'06		'07		'08		'09	
	분석대상자수	분율(표준오차)	분석대상자수	분율(표준오차)	분석대상자수	분율(표준오차)	분석대상자수	분율(표준오차)	분석대상자수	분율(표준오차)
<b>남학생</b>										
<b>지 역</b>										
서울	3,401	7.7 (0.7)	4,008	13.0 (0.8)	4,403	11.9 (0.9)	4,122	12.0 (0.8)	4,224	14.0 (1.3)
부산	2,218	20.9 (2.2)	2,895	27.4 (2.7)	2,903	26.3 (3.1)	2,793	34.6 (3.3)	2,748	29.6 (3.2)
대구	2,129	17.0 (1.5)	2,647	26.3 (2.2)	2,626	24.9 (2.4)	2,618	26.2 (2.0)	2,682	28.7 (3.3)
인천	2,101	10.8 (1.2)	2,481	17.2 (1.7)	2,576	14.3 (1.2)	2,830	19.5 (1.5)	2,792	24.1 (2.2)
광주	1,612	23.5 (2.8)	2,095	29.2 (3.4)	2,193	29.1 (3.7)	2,183	34.9 (3.0)	2,253	39.8 (3.0)
대전	1,649	24.1 (2.3)	2,221	32.7 (1.9)	2,262	30.9 (2.3)	2,088	32.4 (3.2)	2,230	37.1 (3.1)
울산	1,379	26.0 (2.5)	1,786	33.1 (2.7)	1,949	32.4 (3.2)	1,994	32.5 (2.8)	2,098	34.7 (2.7)
경기	3,405	17.6 (1.7)	4,080	24.0 (1.5)	4,572	23.5 (2.0)	4,928	29.4 (1.9)	5,071	32.7 (2.2)
강원	1,318	19.1 (2.8)	1,726	26.4 (3.5)	1,708	24.9 (4.7)	1,927	26.1 (3.8)	1,885	30.6 (4.6)
충북	1,501	20.7 (2.5)	1,788	31.3 (3.1)	1,965	29.8 (3.0)	2,006	28.2 (2.8)	2,008	31.5 (4.7)
충남	1,511	27.1 (2.9)	1,827	38.3 (3.0)	1,960	34.6 (3.5)	1,981	36.4 (3.9)	1,963	43.4 (5.3)
전북	1,448	28.8 (3.7)	1,727	38.5 (4.0)	1,907	37.6 (4.3)	1,997	36.4 (4.8)	1,983	42.4 (6.9)
전남	1,383	28.8 (3.7)	1,764	37.4 (3.5)	1,856	37.0 (4.2)	1,810	39.4 (4.0)	1,734	42.4 (4.6)
경북	1,848	16.0 (2.5)	2,300	26.5 (2.9)	2,616	24.2 (2.9)	2,272	35.5 (5.0)	2,182	37.3 (4.8)
경남	1,909	21.5 (2.1)	2,538	31.2 (2.9)	2,688	30.2 (3.1)	2,352	34.4 (3.7)	2,426	33.1 (4.0)
제주	1,062	16.5 (1.9)	1,320	23.4 (3.4)	1,282	21.3 (4.5)	1,377	20.6 (3.1)	1,333	20.8 (3.0)
<b>여학생</b>										
전 체	28,350	32.1 (1.0)	34,198	39.3 (1.1)	35,232	39.6 (1.1)	35,960	42.3 (1.0)	35,454	47.1 (1.1)
<b>학 년</b>										
중1	5,886	13.9 (1.0)	5,960	17.9 (1.0)	5,933	14.5 (1.0)	6,144	19.4 (1.4)	5,781	22.1 (1.4)
중2	5,880	20.2 (1.3)	5,978	20.9 (1.3)	6,039	21.7 (1.5)	6,118	20.9 (1.2)	5,903	28.4 (1.9)
중3	5,548	28.2 (1.5)	5,860	29.1 (1.4)	6,227	28.9 (1.4)	5,950	34.4 (1.5)	5,792	36.0 (1.6)
고1	5,571	47.6 (2.1)	5,585	50.7 (2.0)	6,207	52.7 (2.4)	6,046	52.6 (2.2)	5,587	57.1 (2.4)
고2	5,465	57.1 (2.0)	5,445	59.2 (2.0)	5,397	58.4 (2.2)	6,308	61.6 (1.8)	6,323	68.3 (1.8)
고3	-	-	5,370	66.4 (2.1)	5,429	67.9 (1.8)	5,394	69.5 (2.0)	6,068	71.8 (1.8)
<b>학교급</b>										
중학교	17,314	20.4 (0.9)	17,798	22.6 (0.9)	18,199	21.8 (0.9)	18,212	24.9 (0.9)	17,476	28.9 (1.1)
고등학교	11,036	52.3 (1.8)	16,400	58.6 (1.7)	17,033	59.4 (1.7)	17,748	60.8 (1.5)	17,978	65.7 (1.6)
일 반 계 고	7,624	60.8 (2.2)	11,319	68.5 (1.9)	11,773	68.4 (2.0)	12,561	68.3 (1.8)	13,102	71.3 (1.8)
특성화계고	3,412	29.7 (2.6)	5,081	32.2 (2.6)	5,260	33.8 (2.8)	5,187	37.8 (2.3)	4,876	47.5 (3.2)
<b>지 역</b>										
서울	3,203	12.8 (1.5)	3,847	19.4 (1.8)	3,999	20.1 (1.8)	3,955	19.5 (1.8)	3,983	22.7 (2.1)
부산	2,078	31.9 (3.5)	2,299	35.5 (4.8)	2,627	38.3 (4.3)	2,708	41.0 (3.1)	2,720	41.2 (3.6)
대구	1,980	36.6 (3.3)	2,306	42.4 (3.5)	2,537	43.6 (3.6)	2,435	48.2 (3.1)	2,381	50.6 (3.9)
인천	1,948	26.3 (3.5)	2,398	31.0 (3.6)	2,546	32.4 (3.4)	2,410	37.3 (3.4)	2,334	39.6 (2.9)
광주	1,464	41.0 (4.0)	1,751	45.7 (4.1)	1,883	44.7 (4.4)	1,828	52.0 (4.6)	1,857	60.8 (2.9)
대전	1,309	46.6 (4.7)	1,577	55.5 (4.6)	1,608	52.8 (4.8)	1,923	56.4 (3.8)	1,718	60.5 (2.8)
울산	1,312	35.0 (4.3)	1,775	45.7 (4.1)	1,774	46.4 (4.0)	1,671	45.9 (3.4)	1,537	56.0 (4.1)
경기	3,454	29.8 (2.6)	4,210	37.8 (2.5)	4,189	38.1 (2.6)	4,404	44.5 (2.2)	4,359	47.7 (2.6)
강원	1,317	24.7 (3.7)	1,676	37.1 (4.6)	1,644	37.3 (4.9)	1,593	40.8 (5.3)	1,668	48.3 (6.0)
충북	1,284	48.9 (4.5)	1,636	51.7 (5.0)	1,636	52.0 (5.3)	1,651	47.5 (5.8)	1,628	48.9 (5.4)
충남	1,357	61.9 (5.7)	1,797	70.6 (3.8)	1,780	66.1 (5.8)	1,929	59.3 (6.4)	1,889	70.8 (6.7)
전북	1,410	46.8 (4.6)	1,609	57.2 (5.2)	1,641	55.7 (5.5)	1,760	56.7 (3.9)	1,816	64.0 (5.3)
전남	1,546	52.0 (4.2)	1,800	57.9 (4.5)	1,805	56.7 (4.6)	1,771	51.3 (4.0)	1,647	67.2 (6.4)
경북	1,675	35.9 (4.5)	1,965	49.1 (5.5)	1,881	49.7 (4.8)	2,317	50.2 (4.3)	2,407	55.2 (4.4)
경남	2,038	42.5 (5.5)	2,310	47.4 (6.1)	2,326	48.6 (5.3)	2,497	57.1 (4.7)	2,507	64.2 (4.4)
제주	975	31.0 (4.3)	1,242	34.1 (5.7)	1,356	33.6 (5.5)	1,108	35.7 (6.3)	1,003	37.6 (7.9)

※최근 7일 동안 학교에서 점심식사 후 치솔질을 한 사람의 분율

(계속: 학교에서 점심식사 후 치솔질 실천율)

(단위: %)

구 분	'10		'11		'12		'13		'14	
	분석대상자수	분율(표준오차)	분석대상자수	분율(표준오차)	분석대상자수	분율(표준오차)	분석대상자수	분율(표준오차)	분석대상자수	분율(표준오차)
<b>남학생</b>										
<b>지 역</b>										
서울	4,018	15.0 (1.2)	5,428	16.1 (1.0)	5,266	14.6 (1.1)	5,604	12.5 (0.9)	5,537	13.7 (1.0)
부산	2,804	33.2 (3.7)	2,781	31.5 (2.1)	2,807	25.2 (2.1)	2,412	22.0 (2.3)	2,300	28.1 (2.6)
대구	2,650	27.7 (2.2)	2,391	29.0 (1.9)	2,624	24.6 (1.9)	2,161	22.1 (2.1)	2,063	24.3 (2.1)
인천	2,566	23.5 (2.0)	2,183	25.7 (2.3)	2,237	22.0 (2.0)	1,995	23.0 (2.8)	2,091	26.4 (3.1)
광주	2,149	44.2 (2.6)	1,714	38.0 (3.3)	1,689	34.2 (4.0)	1,589	30.4 (3.7)	1,544	31.1 (3.2)
대전	2,110	37.2 (2.9)	1,554	33.9 (3.3)	1,694	33.8 (3.0)	1,498	31.4 (2.9)	1,454	28.1 (2.4)
울산	2,170	33.9 (2.4)	1,453	37.0 (3.0)	1,329	33.7 (4.3)	1,314	28.3 (3.9)	1,179	38.1 (3.7)
경기	4,825	33.5 (2.4)	7,226	30.4 (1.2)	7,677	26.8 (1.1)	7,463	23.1 (1.3)	7,312	25.8 (1.3)
강원	1,771	27.1 (3.8)	1,360	28.4 (6.3)	1,235	23.2 (3.7)	1,185	26.4 (5.1)	1,463	30.0 (5.1)
충북	1,861	34.4 (5.4)	1,396	34.2 (4.2)	1,493	33.2 (5.0)	1,373	29.3 (3.0)	1,298	33.9 (2.7)
충남	1,975	42.1 (6.3)	1,792	41.5 (5.2)	1,680	42.9 (3.7)	1,623	43.5 (4.2)	1,648	44.1 (4.2)
전북	2,005	44.0 (4.8)	1,638	45.6 (3.9)	1,470	33.5 (3.6)	1,664	29.9 (3.5)	1,550	37.4 (3.2)
전남	1,752	42.9 (5.8)	1,623	43.3 (4.0)	1,436	39.5 (4.4)	1,459	43.6 (4.8)	1,608	41.1 (3.7)
경북	2,136	42.1 (5.9)	2,010	43.4 (5.0)	2,034	33.7 (5.2)	2,096	30.3 (3.5)	1,994	35.9 (4.5)
경남	2,318	38.9 (5.0)	2,419	35.0 (3.5)	2,570	31.5 (3.0)	2,351	33.3 (3.9)	2,414	35.8 (3.2)
제주	1,281	28.4 (4.4)	905	24.0 (4.3)	980	19.9 (2.8)	868	17.8 (3.7)	1,015	13.9 (2.1)
<b>여학생</b>										
전 체	34,847	51.3 (1.1)	37,770	53.2 (0.9)	35,965	51.6 (0.9)	35,780	49.6 (0.9)	35,590	51.1 (0.8)
<b>학 년</b>										
중1	5,949	25.7 (1.7)	6,180	25.0 (1.4)	5,998	23.3 (1.2)	5,788	22.1 (1.2)	5,583	25.8 (1.2)
중2	5,879	32.6 (1.5)	6,490	33.0 (1.3)	5,990	32.5 (1.3)	5,852	30.9 (1.4)	5,944	31.9 (1.3)
중3	5,786	45.1 (1.8)	6,254	49.7 (1.6)	6,026	45.0 (1.4)	5,969	44.6 (1.4)	6,066	44.4 (1.3)
고1	5,792	63.2 (1.7)	6,183	63.6 (1.6)	5,845	61.4 (1.7)	5,930	58.2 (1.5)	5,776	60.4 (1.5)
고2	5,851	67.9 (2.1)	6,554	72.4 (1.3)	6,094	69.0 (1.6)	6,270	65.4 (1.3)	6,143	65.8 (1.2)
고3	5,590	74.0 (1.7)	6,109	75.4 (1.4)	6,012	76.2 (1.3)	5,971	74.2 (1.2)	6,078	73.6 (1.2)
<b>학교급</b>										
중학교	17,614	34.5 (1.2)	18,924	36.1 (1.0)	18,014	33.9 (0.9)	17,609	32.6 (1.0)	17,593	34.3 (0.9)
고등학교	17,233	68.3 (1.5)	18,846	70.4 (1.1)	17,951	68.8 (1.2)	18,171	65.9 (1.1)	17,997	66.7 (1.0)
일 반 계 고	12,803	73.7 (1.7)	13,332	75.5 (1.3)	13,985	74.0 (1.3)	14,842	69.1 (1.2)	14,990	69.5 (1.1)
특성화계고	4,430	50.4 (2.3)	5,514	52.9 (1.8)	3,966	51.1 (2.2)	3,329	48.1 (2.2)	3,007	51.9 (2.5)
<b>지 역</b>										
서울	3,830	29.3 (2.0)	5,927	31.3 (1.9)	6,107	33.4 (1.5)	5,561	32.4 (1.8)	5,460	30.2 (1.5)
부산	2,499	47.0 (4.0)	2,376	52.5 (3.6)	2,132	46.2 (4.6)	2,237	45.2 (4.0)	2,136	46.5 (3.3)
대구	2,380	52.5 (3.7)	2,048	55.4 (3.6)	1,688	51.4 (3.5)	1,990	47.2 (4.0)	1,889	49.2 (3.7)
인천	2,442	48.7 (3.3)	2,333	50.1 (3.6)	2,065	47.0 (4.4)	2,145	43.0 (3.8)	2,029	50.1 (3.6)
광주	1,875	66.9 (3.9)	1,595	66.4 (3.0)	1,460	68.0 (3.0)	1,413	58.8 (5.1)	1,528	59.4 (4.6)
대전	1,764	65.6 (3.1)	1,449	65.4 (2.7)	1,281	62.5 (4.1)	1,449	64.8 (4.2)	1,512	64.1 (2.8)
울산	1,308	55.8 (2.9)	1,460	63.5 (3.2)	1,189	51.1 (5.3)	1,172	57.1 (3.0)	1,270	60.7 (4.0)
경기	4,219	51.8 (2.9)	7,201	50.1 (1.6)	7,981	49.5 (1.6)	7,856	45.7 (1.6)	7,846	46.2 (1.4)
강원	1,676	48.7 (6.4)	1,362	50.0 (6.2)	1,251	47.3 (6.2)	1,272	43.8 (7.9)	1,206	53.3 (6.7)
충북	1,639	54.0 (5.4)	1,577	67.5 (3.7)	1,260	65.6 (5.7)	1,352	59.1 (4.1)	1,438	59.3 (5.2)
충남	1,894	71.9 (5.1)	1,665	74.3 (4.1)	1,584	70.7 (4.3)	1,489	76.8 (5.3)	1,568	78.2 (3.3)
전북	1,773	66.5 (4.8)	1,744	70.6 (3.6)	1,663	72.7 (3.5)	1,519	63.8 (4.0)	1,462	67.0 (2.9)
전남	1,629	64.5 (4.5)	1,811	67.2 (4.4)	1,470	72.8 (4.5)	1,412	71.9 (4.1)	1,503	69.3 (3.4)
경북	2,379	58.5 (5.2)	2,018	67.2 (4.0)	1,721	54.5 (6.2)	1,828	57.4 (4.6)	1,771	62.1 (4.5)
경남	2,492	63.3 (4.8)	2,314	62.5 (5.4)	2,350	59.5 (3.4)	2,393	59.0 (3.6)	2,323	66.3 (2.8)
제주	1,048	49.5 (6.8)	890	48.1 (3.8)	763	51.1 (6.4)	692	54.8 (6.9)	649	44.3 (8.4)

결과표77. 연간 실란트(치아홈메우기) 경험률

(단위: %)

구 분	'05		'06		'07		'08		'09	
	분석대상자수	분율(표준오차)	분석대상자수	분율(표준오차)	분석대상자수	분율(표준오차)	분석대상자수	분율(표준오차)	분석대상자수	분율(표준오차)
<b>전 체</b>										
전 체	58,224	20.6 (0.2)	71,401	25.5 (0.2)	74,698	24.3 (0.3)	75,238	21.5 (0.2)	75,066	24.6 (0.2)
<b>학 년</b>										
중1	12,167	23.8 (0.5)	12,876	29.1 (0.5)	13,035	28.1 (0.5)	13,037	25.6 (0.6)	12,714	27.7 (0.5)
중2	11,998	21.8 (0.5)	12,382	27.4 (0.5)	12,849	25.2 (0.5)	13,056	22.1 (0.4)	12,868	23.9 (0.4)
중3	11,384	20.8 (0.4)	12,159	26.3 (0.5)	12,936	23.9 (0.6)	12,850	22.0 (0.5)	12,827	23.1 (0.5)
고1	11,469	19.1 (0.5)	11,624	25.4 (0.5)	12,809	25.2 (0.5)	12,720	21.3 (0.4)	12,477	27.5 (0.5)
고2	11,206	16.8 (0.4)	11,450	22.6 (0.5)	11,596	22.3 (0.5)	12,375	19.9 (0.5)	12,427	24.1 (0.5)
고3	-	-	10,910	21.3 (0.7)	11,473	20.0 (0.5)	11,200	17.4 (0.4)	11,753	21.1 (0.4)
<b>학교급</b>										
중학교	35,549	22.2 (0.3)	37,417	27.6 (0.3)	38,820	25.7 (0.4)	38,943	23.3 (0.3)	38,409	24.9 (0.3)
고등학교	22,675	18.0 (0.3)	33,984	23.1 (0.3)	35,878	22.6 (0.4)	36,295	19.7 (0.3)	36,657	24.3 (0.3)
일 반 계 고	15,801	18.7 (0.4)	23,505	24.0 (0.4)	25,051	23.2 (0.4)	26,808	20.6 (0.3)	27,380	25.4 (0.4)
특성화계고	6,874	16.2 (0.5)	10,479	21.0 (0.6)	10,827	21.0 (0.5)	9,487	16.8 (0.4)	9,277	20.8 (0.7)
<b>지 역</b>										
서울	6,604	19.6 (0.5)	7,855	23.1 (0.6)	8,402	23.1 (0.5)	8,077	21.0 (0.5)	8,207	23.5 (0.6)
부산	4,296	18.4 (0.7)	5,194	22.6 (0.8)	5,530	22.2 (0.7)	5,501	20.0 (0.6)	5,468	22.0 (0.7)
대구	4,109	17.6 (0.7)	4,953	23.7 (0.8)	5,163	21.0 (0.8)	5,053	19.6 (0.7)	5,063	22.5 (0.6)
인천	4,049	21.2 (0.7)	4,879	25.4 (0.8)	5,122	21.7 (0.8)	5,240	18.6 (0.6)	5,126	20.9 (0.6)
광주	3,076	26.0 (0.9)	3,846	30.8 (0.8)	4,076	30.1 (0.7)	4,011	26.2 (0.8)	4,110	30.8 (0.8)
대전	2,958	18.4 (0.8)	3,798	24.6 (1.1)	3,870	23.6 (1.0)	4,011	21.0 (0.8)	3,948	25.1 (0.7)
울산	2,691	24.8 (0.8)	3,561	30.3 (0.7)	3,723	26.3 (0.7)	3,665	25.1 (0.8)	3,635	27.1 (0.7)
경기	6,859	22.4 (0.8)	8,290	27.5 (0.7)	8,761	26.8 (0.8)	9,332	22.4 (0.6)	9,430	24.7 (0.6)
강원	2,635	21.6 (0.7)	3,402	25.8 (1.1)	3,352	22.3 (1.0)	3,520	19.6 (0.9)	3,553	23.3 (0.9)
충북	2,785	14.8 (1.0)	3,424	19.2 (0.9)	3,601	18.1 (0.6)	3,657	16.2 (0.8)	3,636	20.1 (0.8)
충남	2,868	22.8 (1.4)	3,624	27.0 (1.0)	3,740	24.7 (0.7)	3,910	22.5 (1.5)	3,852	24.3 (0.9)
전북	2,858	20.5 (0.9)	3,336	26.8 (1.2)	3,548	24.5 (1.3)	3,757	21.7 (0.6)	3,799	25.2 (1.2)
전남	2,929	24.0 (1.5)	3,564	28.5 (0.8)	3,661	28.9 (1.0)	3,581	23.8 (0.8)	3,381	28.2 (1.3)
경북	3,523	18.7 (0.6)	4,265	24.3 (0.8)	4,497	23.4 (1.1)	4,589	22.4 (1.0)	4,589	25.6 (1.2)
경남	3,947	19.8 (0.9)	4,848	27.2 (0.8)	5,014	24.3 (0.9)	4,849	23.3 (0.7)	4,933	30.2 (1.0)
제주	2,037	22.4 (0.7)	2,562	24.1 (1.1)	2,638	22.4 (0.9)	2,485	18.7 (0.8)	2,336	24.2 (0.6)
<b>남학생</b>										
전 체	29,874	19.6 (0.3)	37,203	23.6 (0.3)	39,466	22.1 (0.3)	39,278	19.5 (0.2)	39,612	21.5 (0.3)
<b>학 년</b>										
중1	6,281	21.6 (0.6)	6,916	26.2 (0.6)	7,102	25.5 (0.6)	6,893	22.4 (0.6)	6,933	24.1 (0.6)
중2	6,118	19.3 (0.7)	6,404	25.4 (0.8)	6,810	22.3 (0.6)	6,938	19.6 (0.6)	6,965	20.8 (0.6)
중3	5,836	20.1 (0.6)	6,299	23.2 (0.7)	6,709	20.7 (0.7)	6,900	19.2 (0.6)	7,035	19.9 (0.7)
고1	5,898	19.1 (0.7)	6,039	24.6 (0.8)	6,602	23.7 (0.8)	6,674	20.5 (0.6)	6,890	24.1 (0.6)
고2	5,741	17.4 (0.5)	6,005	21.5 (0.6)	6,199	21.1 (0.7)	6,067	18.7 (0.7)	6,104	21.0 (0.6)
고3	-	-	5,540	20.1 (0.8)	6,044	18.4 (0.7)	5,806	16.3 (0.5)	5,685	19.1 (0.6)
<b>학교급</b>										
중학교	18,235	20.4 (0.3)	19,619	24.9 (0.4)	20,621	22.8 (0.4)	20,731	20.4 (0.4)	20,933	21.6 (0.4)
고등학교	11,639	18.3 (0.5)	17,584	22.1 (0.4)	18,845	21.2 (0.5)	18,547	18.6 (0.3)	18,679	21.5 (0.4)
일 반 계 고	8,177	19.2 (0.6)	12,186	23.0 (0.5)	13,278	21.9 (0.6)	14,247	19.8 (0.4)	14,278	22.7 (0.4)
특성화계고	3,462	16.0 (0.6)	5,398	20.0 (0.7)	5,567	19.4 (0.8)	4,300	15.3 (0.6)	4,401	17.8 (0.6)

※최근 12개월 동안 실란트(치아홈메우기)를 받은 적이 있는 사람의 분율

(계속: 연간 실란트(치아홈메우기) 경험률)

(단위: %)

구 분	'10		'11		'12		'13		'14	
	분석대상자수	분율(표준오차)	분석대상자수	분율(표준오차)	분석대상자수	분율(표준오차)	분석대상자수	분율(표준오차)	분석대상자수	분율(표준오차)
<b>전 체</b>										
전 체	73,238	26.5 (0.2)	75,643	27.0 (0.2)	74,186	25.4 (0.2)	72,435	27.5 (0.2)	72,060	26.9 (0.2)
<b>학 년</b>										
중1	12,468	29.1 (0.6)	12,728	30.5 (0.5)	12,362	29.9 (0.5)	12,199	31.5 (0.5)	11,661	31.5 (0.5)
중2	12,499	25.8 (0.6)	12,903	26.7 (0.4)	12,384	26.6 (0.5)	12,113	29.9 (0.5)	12,275	29.2 (0.5)
중3	12,603	26.1 (0.5)	12,843	25.7 (0.4)	12,551	24.2 (0.4)	12,218	27.0 (0.4)	12,220	27.2 (0.4)
고1	12,021	28.0 (0.5)	12,569	28.4 (0.4)	12,451	24.2 (0.4)	12,028	25.2 (0.4)	11,824	26.3 (0.5)
고2	12,124	26.6 (0.5)	12,508	26.6 (0.4)	12,315	25.7 (0.5)	11,865	26.8 (0.4)	12,152	24.5 (0.4)
고3	11,523	23.3 (0.4)	12,092	23.9 (0.5)	12,123	22.5 (0.4)	12,012	24.8 (0.4)	11,928	23.6 (0.4)
<b>학교급</b>										
중학교	37,570	27.0 (0.4)	38,474	27.6 (0.3)	37,297	26.8 (0.3)	36,530	29.5 (0.3)	36,156	29.2 (0.3)
고등학교	35,668	26.0 (0.3)	37,169	26.4 (0.3)	36,889	24.1 (0.3)	35,905	25.6 (0.3)	35,904	24.8 (0.3)
일 반 계 고	26,845	27.3 (0.3)	27,278	27.3 (0.3)	28,443	25.0 (0.3)	29,120	26.2 (0.3)	29,806	25.5 (0.3)
특성화계고	8,823	21.8 (0.5)	9,891	23.2 (0.5)	8,446	21.3 (0.5)	6,785	22.6 (0.5)	6,098	21.4 (0.6)
<b>지 역</b>										
서울	7,848	26.2 (0.5)	11,355	27.0 (0.5)	11,373	25.1 (0.5)	11,165	26.8 (0.5)	10,997	27.1 (0.5)
부산	5,303	25.5 (0.5)	5,157	26.0 (0.7)	4,939	25.0 (0.7)	4,649	26.6 (0.7)	4,436	26.3 (0.8)
대구	5,030	24.2 (0.8)	4,439	25.5 (0.8)	4,312	24.7 (0.7)	4,151	26.2 (0.8)	3,952	26.6 (0.7)
인천	5,008	23.9 (0.7)	4,516	24.0 (0.8)	4,302	23.0 (0.8)	4,140	25.6 (0.8)	4,120	24.9 (0.7)
광주	4,024	32.7 (0.5)	3,309	33.3 (0.7)	3,149	32.0 (1.1)	3,002	32.5 (1.0)	3,072	31.9 (1.1)
대전	3,874	27.1 (0.9)	3,003	28.1 (0.9)	2,975	24.8 (1.0)	2,947	26.6 (1.1)	2,966	26.9 (0.9)
울산	3,478	27.2 (0.9)	2,913	30.1 (1.0)	2,518	28.3 (1.1)	2,486	31.3 (1.2)	2,449	31.1 (1.2)
경기	9,044	25.3 (0.7)	14,427	26.4 (0.5)	15,658	24.7 (0.5)	15,319	26.8 (0.5)	15,158	27.1 (0.5)
강원	3,447	26.3 (1.0)	2,722	25.9 (1.2)	2,486	23.0 (0.9)	2,457	25.4 (1.1)	2,669	23.6 (0.7)
충북	3,500	22.6 (0.8)	2,973	23.6 (0.8)	2,753	23.5 (1.9)	2,725	24.6 (0.8)	2,736	23.8 (1.1)
충남	3,869	26.4 (1.0)	3,457	25.5 (0.7)	3,264	25.9 (0.7)	3,112	29.4 (1.0)	3,216	28.1 (1.3)
전북	3,778	28.2 (1.2)	3,382	29.2 (1.0)	3,133	28.3 (1.0)	3,183	30.2 (0.8)	3,012	29.1 (1.0)
전남	3,381	29.4 (0.9)	3,434	29.6 (0.8)	2,906	26.4 (0.8)	2,871	29.6 (0.9)	3,111	24.2 (0.7)
경북	4,515	27.5 (1.0)	4,028	26.3 (0.7)	3,755	25.9 (1.1)	3,924	27.7 (0.8)	3,765	25.8 (0.9)
경남	4,810	31.4 (1.0)	4,733	29.3 (0.8)	4,920	26.8 (0.8)	4,744	30.3 (0.9)	4,737	28.4 (0.7)
제주	2,329	26.2 (1.2)	1,795	25.2 (0.9)	1,743	25.2 (1.5)	1,560	24.3 (2.2)	1,664	22.5 (0.8)
<b>남학생</b>										
전 체	38,391	23.5 (0.3)	37,873	23.5 (0.3)	38,221	22.1 (0.3)	36,655	24.4 (0.3)	36,470	24.1 (0.2)
<b>학 년</b>										
중1	6,519	25.2 (0.7)	6,548	26.6 (0.6)	6,364	25.7 (0.6)	6,411	27.5 (0.6)	6,078	27.9 (0.6)
중2	6,620	22.4 (0.6)	6,413	23.4 (0.6)	6,394	22.4 (0.5)	6,261	26.6 (0.6)	6,331	26.5 (0.6)
중3	6,817	22.3 (0.7)	6,589	22.4 (0.6)	6,525	21.1 (0.6)	6,249	23.2 (0.6)	6,154	24.0 (0.6)
고1	6,229	25.5 (0.7)	6,386	25.3 (0.5)	6,606	20.8 (0.5)	6,098	23.0 (0.6)	6,048	23.1 (0.6)
고2	6,273	24.3 (0.7)	5,954	23.7 (0.6)	6,221	23.3 (0.6)	5,595	24.2 (0.6)	6,009	21.8 (0.6)
고3	5,933	21.2 (0.6)	5,983	19.9 (0.6)	6,111	19.6 (0.5)	6,041	22.0 (0.5)	5,850	21.8 (0.6)
<b>학교급</b>										
중학교	19,956	23.3 (0.4)	19,550	24.1 (0.4)	19,283	23.0 (0.4)	18,921	25.8 (0.4)	18,563	26.1 (0.4)
고등학교	18,435	23.7 (0.4)	18,323	23.0 (0.3)	18,938	21.2 (0.4)	17,734	23.1 (0.3)	17,907	22.3 (0.3)
일 반 계 고	14,042	24.9 (0.4)	13,946	23.9 (0.4)	14,458	21.9 (0.4)	14,278	23.7 (0.4)	14,816	22.9 (0.3)
특성화계고	4,393	20.0 (0.9)	4,377	20.1 (0.8)	4,480	19.0 (0.6)	3,456	20.2 (0.7)	3,091	19.4 (0.8)

(계속: 연간 실란트(치아홈메우기) 경험률)

(단위: %)

구 분	'05		'06		'07		'08		'09	
	분석대상자수	분율(표준오차)	분석대상자수	분율(표준오차)	분석대상자수	분율(표준오차)	분석대상자수	분율(표준오차)	분석대상자수	분율(표준오차)
<b>남학생</b>										
<b>지 역</b>										
서울	3,401	18.2 (0.6)	4,008	21.5 (0.8)	4,403	20.7 (0.7)	4,122	19.3 (0.7)	4,224	20.4 (0.7)
부산	2,218	18.8 (1.0)	2,895	21.5 (0.8)	2,903	20.5 (0.8)	2,793	18.5 (0.9)	2,748	18.6 (0.8)
대구	2,129	17.5 (0.9)	2,647	22.0 (0.9)	2,626	19.3 (1.1)	2,618	18.3 (1.0)	2,682	20.5 (1.0)
인천	2,101	20.8 (1.0)	2,481	23.8 (1.0)	2,576	19.6 (1.0)	2,830	17.4 (0.8)	2,792	18.1 (0.8)
광주	1,612	24.1 (1.1)	2,095	29.3 (1.0)	2,193	27.0 (0.9)	2,183	24.3 (1.0)	2,253	27.6 (0.7)
대전	1,649	17.3 (0.9)	2,221	21.8 (1.2)	2,262	21.0 (0.9)	2,088	19.2 (1.0)	2,230	21.5 (0.8)
울산	1,379	25.2 (1.1)	1,786	27.5 (0.9)	1,949	23.6 (1.2)	1,994	24.2 (0.9)	2,098	24.5 (0.8)
경기	3,405	20.7 (0.8)	4,080	25.6 (0.8)	4,572	24.2 (0.9)	4,928	19.7 (0.6)	5,071	22.0 (0.7)
강원	1,318	20.5 (1.0)	1,726	23.9 (1.4)	1,708	19.3 (0.9)	1,927	17.9 (0.9)	1,885	19.7 (1.1)
충북	1,501	16.1 (1.0)	1,788	17.2 (1.0)	1,965	17.1 (0.9)	2,006	14.3 (1.0)	2,008	17.7 (1.6)
충남	1,511	21.3 (1.1)	1,827	23.9 (1.1)	1,960	22.1 (1.2)	1,981	19.3 (1.1)	1,963	21.2 (1.1)
전북	1,448	18.8 (1.1)	1,727	25.3 (1.3)	1,907	22.4 (1.4)	1,997	20.0 (1.1)	1,983	20.8 (1.1)
전남	1,383	22.2 (1.5)	1,764	26.1 (1.0)	1,856	27.5 (1.1)	1,810	20.2 (0.8)	1,734	24.9 (1.4)
경북	1,848	18.1 (0.8)	2,300	22.8 (0.8)	2,616	21.6 (1.4)	2,272	19.9 (1.1)	2,182	21.6 (0.8)
경남	1,909	18.5 (1.1)	2,538	24.9 (1.2)	2,688	23.1 (1.1)	2,352	22.3 (0.7)	2,426	26.8 (1.1)
제주	1,062	22.1 (0.9)	1,320	21.9 (1.2)	1,282	21.3 (1.5)	1,377	16.7 (1.0)	1,333	20.3 (1.2)
<b>여학생</b>										
전 체	28,350	21.8 (0.4)	34,198	27.7 (0.4)	35,232	26.8 (0.4)	35,960	23.8 (0.4)	35,454	28.1 (0.3)
<b>학 년</b>										
중1	5,886	26.2 (0.8)	5,960	32.3 (0.8)	5,933	31.1 (0.8)	6,144	29.3 (0.8)	5,781	31.6 (0.9)
중2	5,880	24.6 (0.7)	5,978	29.6 (0.7)	6,039	28.6 (0.8)	6,118	25.0 (0.6)	5,903	27.5 (0.6)
중3	5,548	21.5 (0.7)	5,860	29.8 (0.7)	6,227	27.5 (0.8)	5,950	25.2 (0.8)	5,792	26.9 (0.7)
고1	5,571	19.1 (0.6)	5,585	26.2 (0.7)	6,207	26.9 (0.7)	6,046	22.3 (0.6)	5,587	31.3 (0.8)
고2	5,465	16.2 (0.6)	5,445	24.0 (0.8)	5,397	23.6 (0.9)	6,308	21.3 (0.6)	6,323	27.6 (0.8)
고3	-	-	5,370	22.5 (1.0)	5,429	21.9 (0.8)	5,394	18.6 (0.6)	6,068	23.4 (0.6)
<b>학교급</b>										
중학교	17,314	24.2 (0.5)	17,798	30.6 (0.5)	18,199	29.1 (0.6)	18,212	26.5 (0.5)	17,476	28.6 (0.4)
고등학교	11,036	17.7 (0.5)	16,400	24.3 (0.5)	17,033	24.2 (0.5)	17,748	20.8 (0.4)	17,978	27.5 (0.5)
일 반 계 고	7,624	18.2 (0.6)	11,319	25.1 (0.6)	11,773	24.7 (0.6)	12,561	21.6 (0.5)	13,102	28.4 (0.5)
특성화계고	3,412	16.4 (0.8)	5,081	22.1 (1.0)	5,260	22.9 (0.8)	5,187	18.5 (0.7)	4,876	24.3 (1.1)
<b>지 역</b>										
서울	3,203	21.1 (0.8)	3,847	24.9 (0.9)	3,999	25.9 (0.8)	3,955	22.9 (0.8)	3,983	27.0 (0.8)
부산	2,078	17.8 (0.9)	2,299	23.8 (1.3)	2,627	24.2 (0.8)	2,708	21.8 (0.9)	2,720	26.0 (0.8)
대구	1,980	17.7 (0.9)	2,306	25.8 (1.0)	2,537	23.0 (1.1)	2,435	21.1 (1.0)	2,381	24.9 (0.6)
인천	1,948	21.6 (0.8)	2,398	27.1 (1.2)	2,546	24.0 (0.9)	2,410	20.0 (0.9)	2,334	24.0 (0.8)
광주	1,464	28.1 (1.4)	1,751	32.3 (1.2)	1,883	33.5 (1.2)	1,828	28.4 (1.1)	1,857	34.2 (1.5)
대전	1,309	19.7 (1.3)	1,577	27.8 (1.4)	1,608	26.6 (1.0)	1,923	23.1 (1.1)	1,718	29.2 (1.2)
울산	1,312	24.4 (1.3)	1,775	33.8 (1.0)	1,774	29.5 (1.1)	1,671	26.2 (1.2)	1,537	30.3 (1.2)
경기	3,454	24.3 (1.2)	4,210	29.7 (0.9)	4,189	29.7 (1.2)	4,404	25.3 (1.0)	4,359	27.6 (0.8)
강원	1,317	22.7 (1.0)	1,676	28.0 (1.3)	1,644	25.6 (1.0)	1,593	21.5 (1.4)	1,668	27.3 (1.1)
충북	1,284	13.3 (1.2)	1,636	21.4 (1.1)	1,636	19.3 (0.9)	1,651	18.3 (1.3)	1,628	23.0 (1.1)
충남	1,357	24.6 (1.9)	1,797	30.4 (1.8)	1,780	27.7 (1.3)	1,929	26.2 (2.3)	1,889	27.8 (1.0)
전북	1,410	22.4 (1.1)	1,609	28.3 (1.7)	1,641	26.9 (1.8)	1,760	23.5 (1.1)	1,816	29.9 (1.2)
전남	1,546	26.0 (2.3)	1,800	31.2 (2.0)	1,805	30.4 (1.4)	1,771	27.7 (0.9)	1,647	31.9 (2.2)
경북	1,675	19.4 (1.0)	1,965	26.2 (1.4)	1,881	25.5 (1.2)	2,317	25.5 (1.1)	2,407	30.3 (1.5)
경남	2,038	21.3 (1.0)	2,310	30.0 (1.2)	2,326	25.6 (1.3)	2,497	24.4 (1.1)	2,507	34.1 (1.2)
제주	975	22.8 (1.0)	1,242	26.6 (1.7)	1,356	23.6 (1.1)	1,108	21.0 (1.5)	1,003	28.4 (0.8)

※최근 12개월 동안 실란트(치아홈메우기)를 받은 적이 있는 사람의 분율

(계속: 연간 실란트(치아홈메우기) 경험률)

(단위: %)

구 분	'10		'11		'12		'13		'14	
	분석대상자수	분율(표준오차)	분석대상자수	분율(표준오차)	분석대상자수	분율(표준오차)	분석대상자수	분율(표준오차)	분석대상자수	분율(표준오차)
<b>남학생</b>										
<b>지 역</b>										
서울	4,018	23.4 (0.7)	5,428	23.3 (0.6)	5,266	22.0 (0.6)	5,604	23.2 (0.6)	5,537	24.0 (0.6)
부산	2,804	22.2 (0.7)	2,781	21.9 (0.8)	2,807	22.1 (0.9)	2,412	22.6 (0.9)	2,300	23.7 (0.9)
대구	2,650	21.2 (1.0)	2,391	23.2 (1.1)	2,624	20.8 (1.2)	2,161	23.3 (0.8)	2,063	24.0 (0.8)
인천	2,566	20.8 (0.7)	2,183	21.2 (0.9)	2,237	19.7 (0.8)	1,995	23.0 (1.0)	2,091	22.3 (0.9)
광주	2,149	29.7 (1.0)	1,714	29.6 (0.9)	1,689	28.5 (1.2)	1,589	29.1 (1.0)	1,544	29.7 (1.7)
대전	2,110	24.9 (1.2)	1,554	25.8 (0.9)	1,694	22.2 (1.4)	1,498	23.7 (0.9)	1,454	24.1 (1.0)
울산	2,170	25.1 (0.8)	1,453	26.4 (1.3)	1,329	24.7 (1.4)	1,314	28.1 (1.4)	1,179	29.1 (1.7)
경기	4,825	21.7 (0.6)	7,226	22.8 (0.6)	7,677	21.2 (0.6)	7,463	24.1 (0.6)	7,312	23.9 (0.5)
강원	1,771	23.6 (1.3)	1,360	22.5 (1.7)	1,235	19.8 (0.8)	1,185	21.3 (0.9)	1,463	23.2 (1.2)
충북	1,861	20.8 (0.6)	1,396	19.5 (1.0)	1,493	18.6 (1.6)	1,373	22.2 (1.1)	1,298	19.7 (1.2)
충남	1,975	24.4 (1.1)	1,792	20.9 (1.0)	1,680	23.9 (1.0)	1,623	25.2 (1.1)	1,648	23.9 (1.2)
전북	2,005	25.1 (1.2)	1,638	25.4 (1.1)	1,470	25.3 (1.2)	1,664	27.5 (1.1)	1,550	26.7 (1.3)
전남	1,752	26.8 (1.1)	1,623	27.4 (1.2)	1,436	23.4 (1.4)	1,459	26.8 (0.9)	1,608	22.0 (1.1)
경북	2,136	24.5 (1.6)	2,010	23.7 (1.0)	2,034	22.5 (1.0)	2,096	25.3 (1.2)	1,994	22.9 (1.4)
경남	2,318	28.2 (1.2)	2,419	26.1 (1.0)	2,570	23.1 (0.8)	2,351	27.7 (1.2)	2,414	26.0 (0.9)
제주	1,281	23.2 (1.0)	905	23.2 (1.3)	980	20.7 (1.3)	868	18.9 (1.0)	1,015	20.3 (1.2)
<b>여학생</b>										
<b>전 체</b>										
	34,847	29.8 (0.4)	37,770	30.8 (0.3)	35,965	29.2 (0.3)	35,780	30.9 (0.3)	35,590	30.0 (0.3)
<b>학 년</b>										
중1	5,949	33.3 (0.9)	6,180	34.8 (0.7)	5,998	34.5 (0.7)	5,788	36.0 (0.8)	5,583	35.3 (0.7)
중2	5,879	29.6 (1.0)	6,490	30.3 (0.6)	5,990	31.2 (0.7)	5,852	33.5 (0.8)	5,944	32.2 (0.6)
중3	5,786	30.4 (0.8)	6,254	29.3 (0.6)	6,026	27.5 (0.6)	5,969	31.2 (0.6)	6,066	30.8 (0.6)
고1	5,792	30.7 (0.7)	6,183	31.9 (0.7)	5,845	28.1 (0.6)	5,930	27.6 (0.6)	5,776	29.8 (0.7)
고2	5,851	29.2 (0.7)	6,554	29.9 (0.6)	6,094	28.3 (0.7)	6,270	29.6 (0.6)	6,143	27.5 (0.6)
고3	5,590	25.7 (0.7)	6,109	28.5 (0.6)	6,012	25.7 (0.6)	5,971	27.9 (0.5)	6,078	25.5 (0.6)
<b>학교급</b>										
중학교	17,614	31.1 (0.7)	18,924	31.4 (0.4)	18,014	31.0 (0.4)	17,609	33.5 (0.5)	17,593	32.7 (0.4)
고등학교	17,233	28.6 (0.4)	18,846	30.2 (0.4)	17,951	27.4 (0.4)	18,171	28.4 (0.4)	17,997	27.6 (0.4)
일반계고	12,803	29.9 (0.5)	13,332	31.1 (0.5)	13,985	28.4 (0.4)	14,842	28.8 (0.4)	14,990	28.2 (0.4)
특성화계고	4,430	24.0 (0.6)	5,514	26.8 (0.6)	3,966	23.9 (0.8)	3,329	25.8 (0.8)	3,007	24.1 (0.9)
<b>지 역</b>										
서울	3,830	29.3 (0.8)	5,927	31.1 (0.6)	6,107	28.6 (0.6)	5,561	30.8 (0.6)	5,460	30.4 (0.7)
부산	2,499	29.4 (0.6)	2,376	30.7 (1.0)	2,132	28.2 (0.9)	2,237	31.2 (1.1)	2,136	29.2 (1.2)
대구	2,380	27.9 (1.2)	2,048	28.1 (0.9)	1,688	29.3 (1.1)	1,990	29.6 (1.2)	1,889	29.6 (1.2)
인천	2,442	27.3 (1.1)	2,333	27.2 (1.1)	2,065	26.7 (1.2)	2,145	28.3 (0.9)	2,029	27.6 (1.2)
광주	1,875	36.1 (1.4)	1,595	37.4 (1.2)	1,460	35.7 (1.5)	1,413	36.1 (1.6)	1,528	34.2 (1.3)
대전	1,764	29.5 (1.2)	1,449	30.8 (1.3)	1,281	27.6 (1.3)	1,449	29.7 (1.5)	1,512	30.1 (1.5)
울산	1,308	29.7 (1.2)	1,460	34.6 (1.1)	1,189	32.4 (1.5)	1,172	35.1 (1.7)	1,270	33.4 (1.4)
경기	4,219	29.2 (1.2)	7,201	30.4 (0.7)	7,981	28.6 (0.6)	7,856	29.6 (0.7)	7,846	30.6 (0.7)
강원	1,676	29.4 (1.5)	1,362	29.7 (1.8)	1,251	26.5 (1.8)	1,272	29.9 (0.8)	1,206	24.1 (1.0)
충북	1,639	24.6 (1.4)	1,577	28.2 (1.5)	1,260	29.0 (2.6)	1,352	27.3 (1.4)	1,438	28.4 (1.2)
충남	1,894	28.6 (1.9)	1,665	30.5 (1.3)	1,584	28.2 (0.9)	1,489	34.0 (1.6)	1,568	32.6 (1.6)
전북	1,773	31.6 (1.5)	1,744	33.4 (1.0)	1,663	31.6 (1.4)	1,519	33.2 (1.1)	1,462	31.6 (1.3)
전남	1,629	32.3 (1.3)	1,811	32.0 (1.4)	1,470	29.7 (1.2)	1,412	32.7 (2.2)	1,503	26.5 (1.1)
경북	2,379	30.9 (1.0)	2,018	29.3 (1.0)	1,721	29.9 (1.7)	1,828	30.4 (1.2)	1,771	29.2 (1.0)
경남	2,492	35.2 (1.4)	2,314	32.9 (0.9)	2,350	31.1 (1.1)	2,393	33.2 (1.4)	2,323	31.0 (1.0)
제주	1,048	29.5 (1.5)	890	27.4 (0.8)	763	30.1 (1.8)	692	30.0 (3.4)	649	24.9 (1.5)

결과표78. 연간 스케일링 경험률

(단위: %)

구 분	'05		'06		'07		'08		'09	
	분석대상자수	분율(표준오차)	분석대상자수	분율(표준오차)	분석대상자수	분율(표준오차)	분석대상자수	분율(표준오차)	분석대상자수	분율(표준오차)
<b>전 체</b>										
전 체	58,224	13.9 (0.2)	71,397	16.4 (0.2)	74,698	16.2 (0.2)	75,238	15.5 (0.2)	75,066	18.1 (0.2)
<b>학 년</b>										
중1	12,167	12.5 (0.4)	12,876	15.7 (0.4)	13,035	15.4 (0.4)	13,037	15.6 (0.4)	12,714	20.2 (0.5)
중2	11,998	13.4 (0.5)	12,380	15.5 (0.4)	12,849	15.1 (0.4)	13,056	15.0 (0.4)	12,868	18.1 (0.5)
중3	11,384	14.5 (0.4)	12,159	16.9 (0.5)	12,936	15.7 (0.5)	12,850	15.0 (0.4)	12,827	16.8 (0.6)
고1	11,469	15.1 (0.4)	11,623	17.4 (0.4)	12,809	18.1 (0.6)	12,720	16.4 (0.4)	12,477	20.1 (0.5)
고2	11,206	14.3 (0.4)	11,449	16.3 (0.5)	11,596	16.8 (0.6)	12,375	15.7 (0.4)	12,427	17.8 (0.4)
고3	-	-	10,910	17.1 (0.6)	11,473	16.5 (0.5)	11,200	15.5 (0.4)	11,753	15.7 (0.4)
<b>학교급</b>										
중학교	35,549	13.4 (0.3)	37,415	16.0 (0.3)	38,820	15.4 (0.3)	38,943	15.2 (0.3)	38,409	18.3 (0.4)
고등학교	22,675	14.7 (0.3)	33,982	16.9 (0.3)	35,878	17.2 (0.4)	36,295	15.9 (0.3)	36,657	17.9 (0.3)
일 반 계 고	15,801	16.5 (0.4)	23,504	18.1 (0.4)	25,051	18.2 (0.5)	26,808	17.2 (0.3)	27,380	19.3 (0.3)
특성화계고	6,874	10.1 (0.4)	10,478	13.8 (0.5)	10,827	14.4 (0.4)	9,487	12.2 (0.4)	9,277	13.8 (0.7)
<b>지 역</b>										
서울	6,604	15.4 (0.5)	7,855	18.2 (0.7)	8,402	17.8 (0.6)	8,077	17.5 (0.5)	8,207	19.6 (0.6)
부산	4,296	13.2 (0.7)	5,194	15.8 (0.6)	5,530	14.8 (0.6)	5,501	14.4 (0.6)	5,468	16.7 (0.6)
대구	4,109	13.1 (0.6)	4,953	16.0 (0.6)	5,163	14.7 (0.6)	5,053	14.4 (0.6)	5,063	15.4 (0.6)
인천	4,049	12.4 (0.6)	4,878	15.0 (0.8)	5,122	13.8 (0.6)	5,240	13.3 (0.6)	5,126	15.4 (0.5)
광주	3,076	18.8 (0.8)	3,844	20.0 (0.7)	4,076	20.7 (0.7)	4,011	19.0 (0.6)	4,110	21.8 (0.5)
대전	2,958	12.8 (0.7)	3,798	14.8 (0.6)	3,870	13.9 (0.6)	4,011	15.9 (0.7)	3,948	17.7 (0.8)
울산	2,691	15.2 (0.6)	3,561	17.9 (0.6)	3,723	17.3 (0.7)	3,665	16.2 (0.5)	3,635	20.3 (0.7)
경기	6,859	15.6 (0.6)	8,290	17.4 (0.6)	8,761	18.6 (0.7)	9,332	16.9 (0.6)	9,430	20.1 (0.7)
강원	2,635	11.2 (1.0)	3,402	15.1 (0.7)	3,352	14.6 (0.7)	3,520	13.3 (0.8)	3,553	16.1 (0.9)
충북	2,785	9.3 (0.8)	3,424	11.2 (0.5)	3,601	10.7 (0.7)	3,657	11.3 (0.6)	3,636	12.9 (0.6)
충남	2,868	11.1 (0.8)	3,624	14.4 (1.1)	3,740	14.0 (1.3)	3,910	14.0 (0.7)	3,852	15.9 (0.7)
전북	2,858	13.1 (0.7)	3,336	15.9 (0.9)	3,548	15.0 (0.8)	3,757	12.9 (0.7)	3,799	15.0 (0.8)
전남	2,929	14.0 (0.9)	3,564	15.2 (0.9)	3,661	16.7 (1.0)	3,581	15.2 (0.7)	3,381	18.0 (0.7)
경북	3,523	11.3 (0.8)	4,264	14.5 (1.0)	4,497	12.9 (0.7)	4,589	14.8 (1.1)	4,589	16.8 (0.9)
경남	3,947	11.5 (0.7)	4,848	16.0 (0.8)	5,014	15.4 (0.6)	4,849	14.2 (0.8)	4,933	18.8 (1.1)
제주	2,037	10.7 (0.7)	2,562	13.6 (0.6)	2,638	13.0 (0.7)	2,485	10.8 (0.7)	2,336	14.6 (0.6)
<b>남학생</b>										
전 체	29,874	13.1 (0.3)	37,202	15.9 (0.3)	39,466	15.1 (0.3)	39,278	14.5 (0.3)	39,612	16.7 (0.3)
<b>학 년</b>										
중1	6,281	11.2 (0.5)	6,916	15.0 (0.5)	7,102	14.7 (0.5)	6,893	14.8 (0.6)	6,933	18.0 (0.5)
중2	6,118	12.6 (0.6)	6,404	15.0 (0.6)	6,810	13.9 (0.6)	6,938	14.2 (0.6)	6,965	16.5 (0.6)
중3	5,836	14.2 (0.6)	6,299	16.0 (0.6)	6,709	14.8 (0.6)	6,900	14.1 (0.5)	7,035	15.4 (0.7)
고1	5,898	14.5 (0.7)	6,039	16.7 (0.6)	6,602	16.6 (0.8)	6,674	15.4 (0.6)	6,890	18.9 (0.6)
고2	5,741	13.5 (0.5)	6,004	15.9 (0.5)	6,199	15.5 (0.7)	6,067	14.5 (0.6)	6,104	16.8 (0.6)
고3	-	-	5,540	17.1 (1.0)	6,044	15.0 (0.8)	5,806	14.3 (0.6)	5,685	14.7 (0.5)
<b>학교급</b>										
중학교	18,235	12.6 (0.3)	19,619	15.3 (0.4)	20,621	14.5 (0.3)	20,731	14.4 (0.4)	20,933	16.6 (0.4)
고등학교	11,639	14.0 (0.5)	17,583	16.5 (0.5)	18,845	15.8 (0.4)	18,547	14.7 (0.4)	18,679	16.8 (0.4)
일 반 계 고	8,177	15.7 (0.6)	12,186	17.3 (0.6)	13,278	16.8 (0.6)	14,247	16.1 (0.5)	14,278	18.4 (0.5)
특성화계고	3,462	9.9 (0.5)	5,397	14.5 (0.7)	5,567	13.1 (0.7)	4,300	10.9 (0.6)	4,401	12.3 (0.6)

※최근 12개월 동안 스케일링을 받은 적이 있는 사람의 분율



(계속: 연간 스케일링 경험률)

(단위: %)

구 분	'10		'11		'12		'13		'14	
	분석대상자수	분율(표준오차)	분석대상자수	분율(표준오차)	분석대상자수	분율(표준오차)	분석대상자수	분율(표준오차)	분석대상자수	분율(표준오차)
<b>전 체</b>										
전 체	73,238	19.6 (0.2)	75,643	20.5 (0.2)	74,186	20.0 (0.2)	72,435	21.5 (0.2)	72,060	22.6 (0.2)
<b>학 년</b>										
중1	12,468	19.6 (0.5)	12,728	19.2 (0.4)	12,362	18.6 (0.4)	12,199	19.1 (0.4)	11,661	20.1 (0.4)
중2	12,499	19.2 (0.5)	12,903	19.3 (0.4)	12,384	18.9 (0.4)	12,113	21.3 (0.4)	12,275	21.2 (0.4)
중3	12,603	18.6 (0.4)	12,843	20.1 (0.4)	12,551	18.6 (0.4)	12,218	20.8 (0.4)	12,220	22.1 (0.4)
고1	12,021	21.5 (0.5)	12,569	22.0 (0.5)	12,451	21.1 (0.4)	12,028	21.6 (0.4)	11,824	23.4 (0.4)
고2	12,124	19.5 (0.5)	12,508	21.8 (0.4)	12,315	21.2 (0.4)	11,865	23.6 (0.4)	12,152	23.7 (0.5)
고3	11,523	19.0 (0.5)	12,092	20.4 (0.4)	12,123	21.5 (0.4)	12,012	22.6 (0.5)	11,928	24.8 (0.4)
<b>학교급</b>										
중학교	37,570	19.2 (0.4)	38,474	19.5 (0.3)	37,297	18.7 (0.3)	36,530	20.4 (0.3)	36,156	21.2 (0.3)
고등학교	35,668	20.0 (0.3)	37,169	21.4 (0.3)	36,889	21.3 (0.3)	35,905	22.6 (0.3)	35,904	24.0 (0.3)
일 반 계 고	26,845	21.6 (0.3)	27,278	22.8 (0.3)	28,443	22.5 (0.3)	29,120	23.6 (0.3)	29,806	25.1 (0.3)
특성화계고	8,823	15.0 (0.4)	9,891	16.9 (0.4)	8,446	17.1 (0.5)	6,785	17.7 (0.6)	6,098	18.7 (0.5)
<b>지 역</b>										
서울	7,848	22.2 (0.7)	11,355	23.9 (0.5)	11,373	23.6 (0.6)	11,165	25.0 (0.5)	10,997	27.3 (0.5)
부산	5,303	19.3 (0.7)	5,157	20.2 (0.7)	4,939	20.2 (0.7)	4,649	21.7 (0.8)	4,436	22.9 (0.8)
대구	5,030	17.9 (0.7)	4,439	19.7 (1.0)	4,312	20.1 (0.6)	4,151	20.4 (0.8)	3,952	21.2 (0.7)
인천	5,008	17.5 (0.5)	4,516	18.8 (0.6)	4,302	16.5 (0.6)	4,140	20.4 (0.7)	4,120	20.5 (0.9)
광주	4,024	24.8 (0.5)	3,309	25.0 (0.8)	3,149	25.8 (0.8)	3,002	25.2 (0.9)	3,072	27.9 (1.1)
대전	3,874	19.4 (0.8)	3,003	20.6 (0.9)	2,975	19.0 (1.1)	2,947	20.7 (0.9)	2,966	22.6 (0.9)
울산	3,478	20.9 (0.7)	2,913	22.9 (0.9)	2,518	20.9 (0.9)	2,486	25.0 (1.1)	2,449	24.7 (1.3)
경기	9,044	20.7 (0.6)	14,427	21.2 (0.5)	15,658	20.9 (0.4)	15,319	22.2 (0.5)	15,158	23.9 (0.5)
강원	3,447	16.7 (0.9)	2,722	16.9 (0.7)	2,486	17.1 (1.3)	2,457	17.9 (0.9)	2,669	19.9 (0.9)
충북	3,500	13.9 (0.6)	2,973	13.8 (0.8)	2,753	15.3 (1.3)	2,725	16.1 (0.8)	2,736	16.9 (0.7)
충남	3,869	17.5 (0.7)	3,457	17.1 (0.9)	3,264	17.0 (1.0)	3,112	20.3 (0.8)	3,216	19.5 (1.0)
전북	3,778	16.8 (1.1)	3,382	18.3 (0.7)	3,133	18.1 (1.0)	3,183	19.8 (0.8)	3,012	19.4 (1.0)
전남	3,381	18.0 (0.6)	3,434	19.7 (0.9)	2,906	17.2 (0.8)	2,871	19.1 (1.0)	3,111	17.4 (0.7)
경북	4,515	17.2 (0.7)	4,028	17.4 (0.8)	3,755	17.2 (0.9)	3,924	17.4 (0.7)	3,765	18.4 (0.9)
경남	4,810	18.6 (0.8)	4,733	18.9 (0.9)	4,920	18.2 (0.6)	4,744	19.7 (0.7)	4,737	20.0 (0.6)
제주	2,329	17.0 (0.9)	1,795	16.4 (1.0)	1,743	17.3 (1.5)	1,560	19.1 (1.4)	1,664	17.1 (1.0)
<b>남학생</b>										
전 체	38,391	18.0 (0.3)	37,873	18.6 (0.3)	38,221	17.9 (0.3)	36,655	19.8 (0.3)	36,470	20.9 (0.3)
<b>학 년</b>										
중1	6,519	18.2 (0.7)	6,548	17.6 (0.6)	6,364	16.0 (0.5)	6,411	17.4 (0.5)	6,078	18.2 (0.5)
중2	6,620	17.6 (0.6)	6,413	17.5 (0.5)	6,394	16.7 (0.5)	6,261	19.9 (0.5)	6,331	19.7 (0.6)
중3	6,817	16.8 (0.5)	6,589	18.4 (0.5)	6,525	16.5 (0.5)	6,249	18.8 (0.5)	6,154	20.3 (0.5)
고1	6,229	20.0 (0.7)	6,386	20.5 (0.6)	6,606	19.2 (0.6)	6,098	19.8 (0.6)	6,048	22.1 (0.6)
고2	6,273	18.1 (0.6)	5,954	20.3 (0.7)	6,221	19.8 (0.6)	5,595	22.3 (0.6)	6,009	21.7 (0.6)
고3	5,933	17.4 (0.6)	5,983	17.4 (0.5)	6,111	18.7 (0.6)	6,041	20.7 (0.6)	5,850	23.2 (0.6)
<b>학교급</b>										
중학교	19,956	17.5 (0.4)	19,550	17.8 (0.4)	19,283	16.4 (0.3)	18,921	18.7 (0.3)	18,563	19.4 (0.3)
고등학교	18,435	18.5 (0.4)	18,323	19.4 (0.4)	18,938	19.2 (0.4)	17,734	20.9 (0.4)	17,907	22.3 (0.4)
일 반 계 고	14,042	20.0 (0.4)	13,946	20.7 (0.4)	14,458	20.4 (0.5)	14,278	22.0 (0.5)	14,816	23.5 (0.4)
특성화계고	4,393	13.9 (0.6)	4,377	15.5 (0.6)	4,480	15.5 (0.6)	3,456	15.9 (0.7)	3,091	17.3 (0.7)

(계속: 연간 스케일링 경험률)

(단위: %)

구 분	'05		'06		'07		'08		'09	
	분석대상자수	분율(표준오차)	분석대상자수	분율(표준오차)	분석대상자수	분율(표준오차)	분석대상자수	분율(표준오차)	분석대상자수	분율(표준오차)
<b>남학생</b>										
<b>지 역</b>										
서울	3,401	14.5 (0.7)	4,008	17.1 (0.9)	4,403	16.0 (0.6)	4,122	16.1 (0.6)	4,224	17.7 (0.8)
부산	2,218	12.2 (0.9)	2,895	16.1 (0.9)	2,903	12.9 (0.6)	2,793	13.5 (0.7)	2,748	15.5 (0.8)
대구	2,129	12.1 (0.8)	2,647	15.2 (0.6)	2,626	13.6 (0.9)	2,618	13.9 (0.9)	2,682	15.2 (0.8)
인천	2,101	11.9 (0.9)	2,481	14.9 (1.1)	2,576	12.3 (0.5)	2,830	12.1 (0.6)	2,792	14.0 (0.7)
광주	1,612	17.9 (0.9)	2,095	19.8 (1.1)	2,193	20.4 (0.9)	2,183	18.6 (0.8)	2,253	21.2 (0.7)
대전	1,649	11.7 (1.0)	2,221	14.3 (0.8)	2,262	12.6 (0.8)	2,088	15.3 (1.0)	2,230	16.2 (0.9)
울산	1,379	15.3 (0.9)	1,786	17.6 (1.0)	1,949	15.8 (1.0)	1,994	15.0 (0.5)	2,098	18.5 (1.0)
경기	3,405	14.7 (0.8)	4,080	16.9 (0.7)	4,572	17.4 (0.8)	4,928	15.8 (0.7)	5,071	18.4 (0.7)
강원	1,318	10.8 (0.8)	1,726	13.8 (0.9)	1,708	13.3 (1.1)	1,927	13.5 (1.3)	1,885	13.9 (1.3)
충북	1,501	9.5 (0.9)	1,788	10.6 (0.6)	1,965	9.0 (0.7)	2,006	10.7 (0.8)	2,008	11.0 (0.8)
충남	1,511	10.7 (1.2)	1,827	14.3 (1.1)	1,960	14.9 (2.2)	1,981	12.8 (0.7)	1,963	14.9 (1.1)
전북	1,448	11.9 (0.8)	1,727	14.0 (1.3)	1,907	14.0 (1.1)	1,997	12.9 (0.9)	1,983	13.0 (1.3)
전남	1,383	12.8 (1.0)	1,764	15.6 (1.3)	1,856	15.8 (1.0)	1,810	14.4 (1.5)	1,734	18.2 (1.0)
경북	1,848	11.6 (1.3)	2,299	14.7 (1.1)	2,616	12.8 (1.1)	2,272	13.6 (1.4)	2,182	15.6 (1.0)
경남	1,909	10.8 (0.7)	2,538	15.4 (1.4)	2,688	15.1 (1.0)	2,352	12.8 (1.0)	2,426	17.8 (1.5)
제주	1,062	10.2 (0.8)	1,320	13.8 (1.1)	1,282	11.8 (0.7)	1,377	11.9 (0.8)	1,333	14.8 (1.0)
<b>여학생</b>										
전 체	28,350	14.7 (0.3)	34,195	17.0 (0.3)	35,232	17.6 (0.4)	35,960	16.6 (0.3)	35,454	19.7 (0.3)
<b>학 년</b>										
중1	5,886	13.9 (0.7)	5,960	16.4 (0.6)	5,933	16.3 (0.6)	6,144	16.4 (0.6)	5,781	22.6 (0.7)
중2	5,880	14.2 (0.6)	5,976	16.0 (0.5)	6,039	16.5 (0.6)	6,118	15.9 (0.6)	5,903	19.9 (0.6)
중3	5,548	14.8 (0.6)	5,860	17.9 (0.7)	6,227	16.7 (0.7)	5,950	16.0 (0.7)	5,792	18.5 (0.8)
고1	5,571	15.7 (0.6)	5,584	18.2 (0.6)	6,207	19.7 (0.8)	6,046	17.5 (0.6)	5,587	21.4 (0.8)
고2	5,465	15.2 (0.7)	5,445	16.6 (0.7)	5,397	18.2 (0.9)	6,308	17.1 (0.6)	6,323	19.0 (0.6)
고3	-	-	5,370	17.1 (0.7)	5,429	18.1 (0.7)	5,394	16.9 (0.7)	6,068	16.9 (0.5)
<b>학교급</b>										
중학교	17,314	14.3 (0.4)	17,796	16.8 (0.4)	18,199	16.5 (0.4)	18,212	16.1 (0.4)	17,476	20.3 (0.5)
고등학교	11,036	15.5 (0.5)	16,399	17.3 (0.4)	17,033	18.7 (0.6)	17,748	17.2 (0.4)	17,978	19.1 (0.4)
일 반 계 고	7,624	17.4 (0.6)	11,318	19.0 (0.5)	11,773	19.7 (0.7)	12,561	18.3 (0.5)	13,102	20.2 (0.4)
특성화계고	3,412	10.3 (0.7)	5,081	13.0 (0.7)	5,260	15.9 (0.6)	5,187	13.8 (0.6)	4,876	15.5 (1.1)
<b>지 역</b>										
서울	3,203	16.4 (0.8)	3,847	19.5 (0.8)	3,999	19.7 (1.1)	3,955	19.0 (0.8)	3,983	21.7 (0.9)
부산	2,078	14.4 (0.8)	2,299	15.3 (0.7)	2,627	17.0 (1.0)	2,708	15.5 (0.7)	2,720	18.2 (0.7)
대구	1,980	14.4 (1.0)	2,306	17.1 (0.8)	2,537	16.2 (0.7)	2,435	15.0 (0.6)	2,381	15.7 (0.8)
인천	1,948	12.9 (0.8)	2,397	15.0 (0.8)	2,546	15.3 (0.9)	2,410	14.5 (0.9)	2,334	17.0 (0.7)
광주	1,464	19.8 (1.3)	1,749	20.1 (0.8)	1,883	21.1 (1.2)	1,828	19.4 (0.6)	1,857	22.6 (0.9)
대전	1,309	14.1 (1.1)	1,577	15.5 (0.8)	1,608	15.4 (0.8)	1,923	16.5 (0.9)	1,718	19.3 (1.2)
울산	1,312	15.2 (0.8)	1,775	18.2 (0.8)	1,774	19.3 (0.9)	1,671	17.7 (0.9)	1,537	22.5 (0.9)
경기	3,454	16.6 (0.8)	4,210	18.0 (0.8)	4,189	19.8 (0.9)	4,404	18.1 (0.8)	4,359	22.0 (0.9)
강원	1,317	11.7 (1.4)	1,676	16.5 (1.0)	1,644	16.0 (0.8)	1,593	13.1 (0.9)	1,668	18.5 (0.7)
충북	1,284	9.2 (1.0)	1,636	11.9 (1.0)	1,636	12.7 (0.9)	1,651	11.9 (0.8)	1,628	14.9 (0.9)
충남	1,357	11.5 (0.9)	1,797	14.5 (1.8)	1,780	13.1 (1.1)	1,929	15.4 (1.2)	1,889	16.9 (0.8)
전북	1,410	14.4 (1.0)	1,609	18.0 (1.3)	1,641	16.0 (1.3)	1,760	13.0 (1.0)	1,816	17.2 (0.9)
전남	1,546	15.3 (1.4)	1,800	14.8 (1.0)	1,805	17.7 (1.4)	1,771	16.2 (0.9)	1,647	17.8 (0.6)
경북	1,675	11.0 (0.7)	1,965	14.2 (1.1)	1,881	13.0 (0.8)	2,317	16.2 (1.2)	2,407	18.2 (1.4)
경남	2,038	12.2 (1.1)	2,310	16.6 (1.1)	2,326	15.7 (0.9)	2,497	15.9 (0.9)	2,507	19.9 (1.1)
제주	975	11.3 (0.9)	1,242	13.4 (0.9)	1,356	14.2 (0.6)	1,108	9.7 (0.9)	1,003	14.4 (0.6)

※최근 12개월 동안 스케일링을 받은 적이 있는 사람의 분율

(계속: 연간 스케일링 경험률)

(단위: %)

구 분	'10		'11		'12		'13		'14	
	분석대상자수	분율(표준오차)	분석대상자수	분율(표준오차)	분석대상자수	분율(표준오차)	분석대상자수	분율(표준오차)	분석대상자수	분율(표준오차)
<b>남학생</b>										
<b>지 역</b>										
서울	4,018	20.0 (0.8)	5,428	21.9 (0.5)	5,266	20.2 (0.8)	5,604	22.6 (0.6)	5,537	24.9 (0.5)
부산	2,804	17.4 (1.0)	2,781	17.7 (0.6)	2,807	17.5 (1.0)	2,412	18.9 (1.1)	2,300	21.0 (1.0)
대구	2,650	16.4 (1.1)	2,391	18.6 (1.4)	2,624	18.2 (0.8)	2,161	19.5 (1.0)	2,063	19.9 (0.8)
인천	2,566	16.1 (0.8)	2,183	17.6 (0.9)	2,237	15.0 (0.9)	1,995	17.7 (1.0)	2,091	19.0 (1.1)
광주	2,149	23.4 (1.0)	1,714	23.9 (1.0)	1,689	24.5 (1.1)	1,589	22.9 (1.4)	1,544	26.0 (1.5)
대전	2,110	19.2 (1.1)	1,554	19.1 (1.1)	1,694	17.5 (1.2)	1,498	17.9 (0.9)	1,454	21.2 (1.4)
울산	2,170	18.9 (0.8)	1,453	20.3 (1.2)	1,329	20.2 (1.0)	1,314	23.2 (1.1)	1,179	22.4 (1.6)
경기	4,825	18.8 (0.7)	7,226	19.0 (0.6)	7,677	18.3 (0.5)	7,463	20.6 (0.7)	7,312	21.9 (0.6)
강원	1,771	16.2 (1.2)	1,360	15.3 (1.1)	1,235	16.6 (1.9)	1,185	17.9 (1.2)	1,463	19.0 (1.4)
충북	1,861	12.6 (0.7)	1,396	10.9 (0.8)	1,493	13.0 (1.4)	1,373	16.0 (1.1)	1,298	15.2 (1.0)
충남	1,975	17.6 (0.9)	1,792	15.2 (0.6)	1,680	16.4 (1.2)	1,623	17.8 (1.1)	1,648	17.9 (1.3)
전북	2,005	15.2 (1.1)	1,638	17.0 (1.2)	1,470	16.6 (1.6)	1,664	20.1 (1.2)	1,550	19.2 (1.3)
전남	1,752	17.1 (0.6)	1,623	18.9 (1.2)	1,436	14.5 (1.1)	1,459	18.2 (1.1)	1,608	16.5 (0.9)
경북	2,136	16.2 (0.7)	2,010	16.8 (1.1)	2,034	15.2 (1.2)	2,096	16.0 (1.0)	1,994	17.7 (1.2)
경남	2,318	16.9 (1.1)	2,419	17.3 (1.3)	2,570	17.3 (0.8)	2,351	18.9 (0.8)	2,414	19.1 (1.0)
제주	1,281	17.4 (1.0)	905	13.5 (1.4)	980	13.6 (1.1)	868	16.9 (2.1)	1,015	13.6 (1.8)
<b>여학생</b>										
<b>전 체</b>										
	34,847	21.3 (0.3)	37,770	22.5 (0.3)	35,965	22.4 (0.3)	35,780	23.4 (0.3)	35,590	24.5 (0.3)
<b>학 년</b>										
중1	5,949	21.1 (0.7)	6,180	20.9 (0.6)	5,998	21.5 (0.6)	5,788	21.0 (0.7)	5,583	22.2 (0.6)
중2	5,879	21.0 (0.7)	6,490	21.2 (0.6)	5,990	21.3 (0.6)	5,852	22.7 (0.7)	5,944	23.0 (0.6)
중3	5,786	20.8 (0.6)	6,254	21.9 (0.6)	6,026	20.9 (0.6)	5,969	22.9 (0.6)	6,066	24.0 (0.7)
고1	5,792	23.2 (0.7)	6,183	23.7 (0.7)	5,845	23.2 (0.6)	5,930	23.6 (0.6)	5,776	24.7 (0.7)
고2	5,851	21.1 (0.7)	6,554	23.5 (0.6)	6,094	22.8 (0.7)	6,270	25.1 (0.7)	6,143	25.8 (0.6)
고3	5,590	20.7 (0.6)	6,109	23.8 (0.6)	6,012	24.8 (0.6)	5,971	24.7 (0.6)	6,078	26.7 (0.7)
<b>학교급</b>										
중학교	17,614	21.0 (0.5)	18,924	21.4 (0.4)	18,014	21.2 (0.4)	17,609	22.2 (0.4)	17,593	23.1 (0.4)
고등학교	17,233	21.7 (0.4)	18,846	23.7 (0.4)	17,951	23.6 (0.4)	18,171	24.5 (0.4)	17,997	25.7 (0.4)
일반계고	12,803	23.3 (0.4)	13,332	25.1 (0.5)	13,985	24.9 (0.5)	14,842	25.3 (0.5)	14,990	26.7 (0.5)
특성화계고	4,430	16.2 (0.6)	5,514	18.7 (0.5)	3,966	19.1 (0.9)	3,329	20.0 (0.8)	3,007	20.5 (0.8)
<b>지 역</b>										
서울	3,830	24.7 (0.9)	5,927	26.1 (0.7)	6,107	27.2 (0.7)	5,561	27.5 (0.9)	5,460	29.8 (0.7)
부산	2,499	21.5 (1.0)	2,376	23.1 (1.1)	2,132	23.4 (0.9)	2,237	24.8 (1.0)	2,136	25.0 (0.9)
대구	2,380	19.7 (0.9)	2,048	21.0 (1.4)	1,688	22.3 (0.9)	1,990	21.4 (1.2)	1,889	22.8 (1.2)
인천	2,442	19.0 (0.8)	2,333	20.0 (0.8)	2,065	18.1 (1.1)	2,145	23.3 (0.8)	2,029	22.1 (1.3)
광주	1,875	26.2 (0.9)	1,595	26.2 (1.2)	1,460	27.2 (1.1)	1,413	27.7 (1.2)	1,528	29.9 (1.3)
대전	1,764	19.6 (1.1)	1,449	22.2 (1.3)	1,281	20.6 (1.9)	1,449	23.9 (1.4)	1,512	24.0 (1.1)
울산	1,308	23.3 (1.1)	1,460	25.9 (1.3)	1,189	21.7 (1.5)	1,172	27.0 (1.8)	1,270	27.4 (1.6)
경기	4,219	22.8 (0.7)	7,201	23.6 (0.7)	7,981	23.6 (0.6)	7,856	23.9 (0.7)	7,846	26.0 (0.7)
강원	1,676	17.3 (1.0)	1,362	18.7 (1.1)	1,251	17.6 (2.1)	1,272	17.9 (1.5)	1,206	20.9 (1.1)
충북	1,639	15.3 (0.9)	1,577	17.1 (0.8)	1,260	17.9 (1.9)	1,352	16.2 (1.0)	1,438	18.8 (0.9)
충남	1,894	17.4 (1.2)	1,665	19.3 (1.4)	1,584	17.6 (1.4)	1,489	23.1 (0.9)	1,568	21.3 (1.5)
전북	1,773	18.5 (2.2)	1,744	19.7 (0.9)	1,663	19.7 (1.3)	1,519	19.5 (1.3)	1,462	19.6 (1.4)
전남	1,629	19.0 (1.0)	1,811	20.6 (1.6)	1,470	20.2 (1.3)	1,412	20.0 (1.4)	1,503	18.3 (1.1)
경북	2,379	18.3 (1.0)	2,018	18.2 (1.3)	1,721	19.5 (0.8)	1,828	19.1 (1.1)	1,771	19.2 (1.3)
경남	2,492	20.5 (0.8)	2,314	20.8 (1.3)	2,350	19.2 (0.9)	2,393	20.6 (1.1)	2,323	21.0 (0.9)
제주	1,048	16.5 (1.5)	890	19.5 (1.4)	763	21.4 (1.5)	692	21.5 (1.5)	649	20.9 (1.5)

결과표79. 연간 구강질환 증상 경험률

(단위: %)

구 분	'05		'06		'07		'08		'09	
	분석대상자수	분율(표준오차)	분석대상자수	분율(표준오차)	분석대상자수	분율(표준오차)	분석대상자수	분율(표준오차)	분석대상자수	분율(표준오차)
<b>전 체</b>										
전 체	58,224	69.5 (0.3)	71,404	70.7 (0.3)	74,698	73.0 (0.3)	75,238	68.9 (0.3)	75,066	67.4 (0.3)
<b>학 년</b>										
중1	12,167	63.6 (0.5)	12,876	63.5 (0.6)	13,035	67.4 (0.6)	13,037	63.8 (0.5)	12,714	61.8 (0.5)
중2	11,998	67.0 (0.7)	12,384	66.1 (0.7)	12,849	69.8 (0.6)	13,056	65.3 (0.6)	12,868	63.6 (0.5)
중3	11,384	69.1 (0.6)	12,160	70.0 (0.6)	12,936	72.2 (0.5)	12,850	67.1 (0.6)	12,827	66.5 (0.6)
고1	11,469	73.9 (0.5)	11,624	75.8 (0.6)	12,809	76.7 (0.5)	12,720	72.3 (0.5)	12,477	69.5 (0.6)
고2	11,206	75.8 (0.5)	11,450	74.7 (0.6)	11,596	76.5 (0.5)	12,375	72.2 (0.6)	12,427	70.5 (0.5)
고3	-	-	10,910	76.4 (0.6)	11,473	76.8 (0.6)	11,200	73.5 (0.5)	11,753	72.5 (0.5)
<b>학교급</b>										
중학교	35,549	66.5 (0.4)	37,420	66.5 (0.4)	38,820	69.8 (0.4)	38,943	65.4 (0.4)	38,409	64.0 (0.3)
고등학교	22,675	74.8 (0.4)	33,984	75.6 (0.4)	35,878	76.7 (0.4)	36,295	72.6 (0.4)	36,657	70.8 (0.4)
일 반 계 고	15,801	74.8 (0.5)	23,505	75.9 (0.5)	25,051	76.0 (0.4)	26,808	72.4 (0.4)	27,380	70.5 (0.4)
특성화계고	6,874	74.8 (0.8)	10,479	74.9 (0.7)	10,827	78.4 (0.7)	9,487	73.3 (0.6)	9,277	71.6 (0.7)
<b>지 역</b>										
서울	6,604	68.5 (0.7)	7,855	71.7 (0.8)	8,402	73.3 (0.7)	8,077	69.7 (0.7)	8,207	68.4 (0.7)
부산	4,296	68.5 (1.0)	5,195	69.3 (1.0)	5,530	72.5 (0.7)	5,501	67.3 (0.8)	5,468	64.5 (0.8)
대구	4,109	66.9 (0.9)	4,953	69.2 (0.8)	5,163	71.4 (0.9)	5,053	66.0 (0.7)	5,063	65.2 (0.9)
인천	4,049	68.6 (0.9)	4,879	69.0 (1.1)	5,122	73.3 (0.7)	5,240	66.7 (1.1)	5,126	66.9 (0.9)
광주	3,076	75.5 (0.7)	3,846	74.6 (0.8)	4,076	76.3 (0.7)	4,011	71.1 (1.1)	4,110	69.7 (0.8)
대전	2,958	69.4 (1.1)	3,798	67.8 (1.8)	3,870	72.2 (0.8)	4,011	69.3 (1.0)	3,948	67.4 (1.3)
울산	2,691	69.7 (1.0)	3,561	69.4 (1.1)	3,723	71.4 (0.8)	3,665	66.6 (0.8)	3,635	65.9 (0.9)
경기	6,859	68.3 (0.9)	8,291	70.0 (0.8)	8,761	71.8 (0.8)	9,332	68.6 (0.7)	9,430	65.9 (0.6)
강원	2,635	74.3 (1.3)	3,402	74.6 (1.2)	3,352	75.0 (1.6)	3,520	71.9 (1.3)	3,553	69.2 (1.5)
충북	2,785	68.5 (1.6)	3,424	68.9 (1.3)	3,601	74.1 (1.0)	3,657	69.4 (1.2)	3,636	68.2 (0.9)
충남	2,868	69.3 (1.2)	3,624	69.8 (1.3)	3,740	72.5 (1.1)	3,910	69.5 (1.1)	3,852	69.3 (1.0)
전북	2,858	71.2 (1.4)	3,336	71.1 (2.2)	3,548	74.7 (1.2)	3,757	69.4 (0.7)	3,799	67.4 (1.1)
전남	2,929	73.7 (1.0)	3,564	74.3 (1.0)	3,661	75.3 (0.8)	3,581	70.9 (1.5)	3,381	72.5 (1.6)
경북	3,523	70.0 (1.1)	4,266	69.9 (1.0)	4,497	72.3 (1.0)	4,589	68.7 (1.2)	4,589	67.9 (1.1)
경남	3,947	72.9 (1.0)	4,848	71.9 (1.2)	5,014	74.7 (0.9)	4,849	69.5 (0.9)	4,933	67.6 (1.0)
제주	2,037	70.1 (1.4)	2,562	74.7 (1.1)	2,638	75.5 (0.9)	2,485	71.0 (0.7)	2,336	72.9 (0.9)
<b>남학생</b>										
전 체	29,874	64.8 (0.4)	37,204	66.0 (0.4)	39,466	69.1 (0.3)	39,278	65.2 (0.3)	39,612	63.8 (0.3)
<b>학 년</b>										
중1	6,281	58.8 (0.7)	6,916	60.1 (0.9)	7,102	63.4 (0.7)	6,893	60.7 (0.8)	6,933	59.0 (0.8)
중2	6,118	61.4 (0.9)	6,405	60.5 (0.8)	6,810	65.5 (0.7)	6,938	61.8 (0.8)	6,965	59.8 (0.9)
중3	5,836	64.2 (0.8)	6,299	65.4 (0.8)	6,709	67.4 (0.7)	6,900	63.7 (0.7)	7,035	62.5 (0.8)
고1	5,898	69.9 (0.8)	6,039	71.1 (0.8)	6,602	72.7 (0.6)	6,674	68.2 (0.7)	6,890	65.2 (0.7)
고2	5,741	71.6 (0.6)	6,005	69.5 (0.8)	6,199	73.4 (0.6)	6,067	67.1 (0.8)	6,104	67.0 (0.7)
고3	-	-	5,540	71.4 (0.8)	6,044	73.3 (0.8)	5,806	70.4 (0.7)	5,685	69.3 (0.8)
<b>학교급</b>										
중학교	18,235	61.3 (0.5)	19,620	62.0 (0.6)	20,621	65.5 (0.4)	20,731	62.1 (0.5)	20,933	60.5 (0.5)
고등학교	11,639	70.7 (0.5)	17,584	70.7 (0.5)	18,845	73.1 (0.4)	18,547	68.5 (0.5)	18,679	67.1 (0.5)
일 반 계 고	8,177	70.7 (0.6)	12,186	70.9 (0.6)	13,278	72.4 (0.5)	14,247	68.2 (0.6)	14,278	66.6 (0.5)
특성화계고	3,462	70.7 (0.9)	5,398	70.0 (0.9)	5,567	75.0 (0.8)	4,300	69.2 (0.7)	4,401	68.6 (0.9)

※최근 12개월 동안 구강질환 증상(치아가 깨지거나 부러짐, 치갑거나 뜨거운 음료 혹은 음식을 마시거나 먹을 때 치아가 아픔, 치아가 쏘시고 육신거리고 아픔, 잇몸이 아프거나 피가 남, 혀 또는 입 안쪽 뺨이 육신거리며 아픔, 불쾌한 입 냄새가 남)을 한 가지 이상 경험한 적이 있는 사람의 분율

(계속: 연간 구강질환 증상 경험률)

(단위: %)

구 분	'10		'11		'12		'13		'14	
	분석대상자수	분율(표준오차)	분석대상자수	분율(표준오차)	분석대상자수	분율(표준오차)	분석대상자수	분율(표준오차)	분석대상자수	분율(표준오차)
<b>전 체</b>										
전 체	73,238	65.8 (0.3)	75,643	65.2 (0.2)	74,186	63.7 (0.2)	72,435	62.1 (0.2)	72,060	61.1 (0.2)
<b>학 년</b>										
중1	12,468	60.2 (0.5)	12,728	58.2 (0.5)	12,362	56.3 (0.5)	12,199	54.9 (0.5)	11,661	54.4 (0.6)
중2	12,499	61.4 (0.6)	12,903	61.4 (0.5)	12,384	58.9 (0.5)	12,113	57.9 (0.6)	12,275	57.2 (0.5)
중3	12,603	64.6 (0.6)	12,843	63.5 (0.5)	12,551	63.1 (0.5)	12,218	61.4 (0.5)	12,220	59.3 (0.5)
고1	12,021	69.4 (0.6)	12,569	68.3 (0.5)	12,451	66.1 (0.5)	12,028	63.4 (0.5)	11,824	63.0 (0.5)
고2	12,124	68.9 (0.6)	12,508	69.7 (0.5)	12,315	67.6 (0.6)	11,865	67.0 (0.5)	12,152	65.4 (0.5)
고3	11,523	70.4 (0.7)	12,092	69.7 (0.5)	12,123	69.2 (0.5)	12,012	67.5 (0.5)	11,928	66.4 (0.5)
<b>학교급</b>										
중학교	37,570	62.1 (0.4)	38,474	61.1 (0.3)	37,297	59.5 (0.3)	36,530	58.1 (0.3)	36,156	57.0 (0.3)
고등학교	35,668	69.6 (0.4)	37,169	69.2 (0.3)	36,889	67.6 (0.3)	35,905	66.0 (0.3)	35,904	64.9 (0.3)
일 반 계 고	26,845	69.5 (0.5)	27,278	69.0 (0.4)	28,443	67.4 (0.4)	29,120	65.7 (0.4)	29,806	64.8 (0.4)
특성화계고	8,823	69.7 (0.9)	9,891	69.8 (0.6)	8,446	68.5 (0.7)	6,785	67.1 (0.8)	6,098	65.6 (0.9)
<b>지 역</b>										
서울	7,848	66.4 (0.9)	11,355	65.7 (0.5)	11,373	62.9 (0.6)	11,165	62.7 (0.6)	10,997	62.1 (0.6)
부산	5,303	64.0 (1.0)	5,157	64.9 (1.0)	4,939	64.0 (1.0)	4,649	59.5 (1.1)	4,436	59.6 (1.1)
대구	5,030	64.9 (0.9)	4,439	63.4 (1.1)	4,312	61.1 (1.2)	4,151	59.1 (1.0)	3,952	57.4 (1.2)
인천	5,008	65.5 (0.8)	4,516	65.4 (1.0)	4,302	63.7 (1.0)	4,140	63.4 (1.1)	4,120	60.1 (1.0)
광주	4,024	67.2 (0.7)	3,309	66.2 (0.9)	3,149	66.8 (1.3)	3,002	66.0 (1.2)	3,072	61.6 (1.2)
대전	3,874	64.8 (1.0)	3,003	64.2 (1.3)	2,975	64.8 (1.4)	2,947	62.8 (1.0)	2,966	63.8 (1.2)
울산	3,478	64.0 (1.2)	2,913	63.6 (1.1)	2,518	61.2 (1.4)	2,486	61.4 (1.1)	2,449	60.0 (1.1)
경기	9,044	64.7 (0.7)	14,427	64.5 (0.5)	15,658	62.4 (0.5)	15,319	61.2 (0.5)	15,158	60.2 (0.5)
강원	3,447	68.6 (1.0)	2,722	67.0 (1.3)	2,486	67.2 (1.3)	2,457	63.5 (1.2)	2,669	61.8 (1.3)
충북	3,500	68.1 (1.1)	2,973	63.5 (1.2)	2,753	65.6 (1.1)	2,725	60.5 (1.2)	2,736	62.5 (0.9)
충남	3,869	66.6 (1.4)	3,457	64.2 (1.3)	3,264	65.5 (1.2)	3,112	63.8 (1.0)	3,216	61.3 (1.3)
전북	3,778	67.5 (0.9)	3,382	66.7 (1.1)	3,133	63.6 (1.4)	3,183	61.4 (1.3)	3,012	61.9 (1.5)
전남	3,381	67.9 (1.9)	3,434	68.2 (1.3)	2,906	65.6 (1.2)	2,871	63.2 (1.7)	3,111	64.0 (1.3)
경북	4,515	64.8 (1.6)	4,028	64.0 (1.2)	3,755	64.5 (1.3)	3,924	63.7 (1.2)	3,765	63.0 (1.3)
경남	4,810	66.6 (1.3)	4,733	67.0 (1.4)	4,920	64.8 (0.7)	4,744	62.5 (1.0)	4,737	61.4 (1.1)
제주	2,329	68.8 (1.4)	1,795	66.3 (1.7)	1,743	67.6 (1.2)	1,560	65.5 (1.5)	1,664	62.2 (1.5)
<b>남학생</b>										
전 체	38,391	61.9 (0.4)	37,873	61.5 (0.3)	38,221	60.1 (0.3)	36,655	58.6 (0.3)	36,470	57.6 (0.3)
<b>학 년</b>										
중1	6,519	58.1 (0.8)	6,548	57.0 (0.8)	6,364	54.4 (0.7)	6,411	51.7 (0.7)	6,078	51.7 (0.7)
중2	6,620	57.6 (0.8)	6,413	57.6 (0.8)	6,394	55.5 (0.7)	6,261	55.2 (0.8)	6,331	53.2 (0.6)
중3	6,817	60.1 (0.7)	6,589	58.7 (0.7)	6,525	59.2 (0.8)	6,249	58.3 (0.7)	6,154	55.6 (0.7)
고1	6,229	65.4 (0.8)	6,386	64.5 (0.6)	6,606	61.9 (0.6)	6,098	59.1 (0.6)	6,048	60.0 (0.7)
고2	6,273	64.6 (0.9)	5,954	66.0 (0.7)	6,221	62.6 (0.7)	5,595	63.3 (0.7)	6,009	61.2 (0.6)
고3	5,933	65.5 (0.9)	5,983	64.8 (0.7)	6,111	66.3 (0.7)	6,041	63.2 (0.7)	5,850	63.0 (0.7)
<b>학교급</b>										
중학교	19,956	58.6 (0.5)	19,550	57.8 (0.5)	19,283	56.4 (0.5)	18,921	55.1 (0.5)	18,563	53.6 (0.4)
고등학교	18,435	65.2 (0.5)	18,323	65.1 (0.4)	18,938	63.6 (0.4)	17,734	61.9 (0.4)	17,907	61.4 (0.4)
일 반 계 고	14,042	65.1 (0.6)	13,946	64.9 (0.5)	14,458	63.2 (0.5)	14,278	61.7 (0.5)	14,816	61.2 (0.4)
특성화계고	4,393	65.5 (1.0)	4,377	65.8 (0.9)	4,480	64.9 (1.0)	3,456	62.8 (1.0)	3,091	62.3 (1.0)

(계속: 연간 구강질환 증상 경험률)

(단위: %)

구 분	'05		'06		'07		'08		'09	
	분석대상자수	분율(표준오차)	분석대상자수	분율(표준오차)	분석대상자수	분율(표준오차)	분석대상자수	분율(표준오차)	분석대상자수	분율(표준오차)
<b>남학생</b>										
<b>지 역</b>										
서울	3,401	63.4 (1.0)	4,008	66.6 (1.0)	4,403	68.5 (0.9)	4,122	66.5 (0.9)	4,224	64.8 (0.8)
부산	2,218	64.0 (1.2)	2,895	63.6 (1.0)	2,903	68.5 (0.9)	2,793	62.6 (1.1)	2,748	59.9 (0.9)
대구	2,129	61.6 (1.3)	2,647	64.0 (1.1)	2,626	66.9 (1.1)	2,618	61.0 (0.8)	2,682	61.3 (1.1)
인천	2,101	63.7 (1.2)	2,481	65.1 (1.2)	2,576	68.5 (1.1)	2,830	61.9 (1.3)	2,792	62.8 (0.9)
광주	1,612	71.5 (1.1)	2,095	72.0 (1.0)	2,193	73.8 (1.0)	2,183	68.2 (0.9)	2,253	68.1 (1.5)
대전	1,649	65.7 (1.4)	2,221	64.4 (1.4)	2,262	67.6 (1.2)	2,088	66.6 (1.4)	2,230	64.1 (2.1)
울산	1,379	64.2 (1.4)	1,786	64.6 (1.6)	1,949	69.1 (0.9)	1,994	63.4 (1.1)	2,098	62.0 (0.8)
경기	3,405	63.1 (1.0)	4,080	65.1 (1.0)	4,572	67.5 (0.9)	4,928	64.7 (0.9)	5,071	62.2 (0.9)
강원	1,318	68.4 (1.0)	1,726	70.9 (2.0)	1,708	70.7 (2.1)	1,927	68.3 (1.5)	1,885	66.0 (1.6)
충북	1,501	62.8 (2.4)	1,788	63.7 (1.6)	1,965	70.2 (1.2)	2,006	66.7 (0.9)	2,008	64.8 (0.9)
충남	1,511	65.8 (1.7)	1,827	65.5 (1.9)	1,960	69.5 (1.5)	1,981	66.2 (1.5)	1,963	66.8 (1.8)
전북	1,448	67.0 (1.4)	1,727	67.0 (2.7)	1,907	73.2 (1.4)	1,997	66.8 (1.2)	1,983	65.2 (2.2)
전남	1,383	70.6 (1.8)	1,764	70.6 (1.6)	1,856	72.4 (1.1)	1,810	67.1 (1.5)	1,734	69.1 (1.6)
경북	1,848	66.7 (1.2)	2,301	65.7 (1.6)	2,616	69.6 (1.4)	2,272	64.1 (1.3)	2,182	64.9 (1.6)
경남	1,909	68.8 (1.5)	2,538	65.8 (1.5)	2,688	70.5 (1.0)	2,352	66.2 (1.4)	2,426	62.7 (0.9)
제주	1,062	65.1 (1.9)	1,320	71.3 (1.6)	1,282	71.3 (1.3)	1,377	69.3 (1.4)	1,333	70.6 (1.4)
<b>여학생</b>										
전 체	28,350	74.9 (0.4)	34,200	76.1 (0.4)	35,232	77.6 (0.3)	35,960	73.0 (0.3)	35,454	71.4 (0.3)
<b>학 년</b>										
중1	5,886	69.1 (0.7)	5,960	67.5 (0.8)	5,933	71.9 (0.8)	6,144	67.1 (0.6)	5,781	64.9 (0.7)
중2	5,880	73.3 (0.8)	5,979	72.4 (0.8)	6,039	74.8 (0.7)	6,118	69.2 (0.8)	5,903	67.8 (0.7)
중3	5,548	74.6 (0.8)	5,861	75.1 (0.8)	6,227	77.6 (0.6)	5,950	70.9 (0.8)	5,792	71.2 (0.7)
고1	5,571	78.5 (0.7)	5,585	81.0 (0.6)	6,207	81.1 (0.5)	6,046	76.9 (0.7)	5,587	74.5 (0.6)
고2	5,465	80.4 (0.7)	5,445	80.7 (0.7)	5,397	80.0 (0.7)	6,308	77.9 (0.6)	6,323	74.4 (0.7)
고3	-	-	5,370	81.9 (0.7)	5,429	80.8 (0.8)	5,394	76.9 (0.7)	6,068	76.0 (0.6)
<b>학교급</b>										
중학교	17,314	72.3 (0.5)	17,800	71.7 (0.5)	18,199	74.8 (0.4)	18,212	69.1 (0.5)	17,476	68.0 (0.4)
고등학교	11,036	79.5 (0.5)	16,400	81.2 (0.4)	17,033	80.6 (0.4)	17,748	77.2 (0.4)	17,978	74.9 (0.4)
일 반 계 고	7,624	79.4 (0.5)	11,319	81.4 (0.5)	11,773	80.1 (0.5)	12,561	76.9 (0.4)	13,102	74.9 (0.4)
특성화계고	3,412	79.6 (0.9)	5,081	80.7 (0.8)	5,260	82.3 (0.9)	5,187	78.2 (0.7)	4,876	75.2 (0.9)
<b>지 역</b>										
서울	3,203	74.2 (0.9)	3,847	77.5 (1.0)	3,999	78.5 (0.7)	3,955	73.2 (0.9)	3,983	72.4 (0.8)
부산	2,078	73.8 (1.0)	2,300	76.0 (0.9)	2,627	77.3 (0.7)	2,708	72.9 (0.8)	2,720	69.9 (1.1)
대구	1,980	73.5 (1.1)	2,306	75.8 (0.9)	2,537	77.0 (1.0)	2,435	72.1 (0.9)	2,381	69.9 (1.1)
인천	1,948	73.9 (0.8)	2,398	73.4 (1.3)	2,546	78.6 (0.7)	2,410	72.0 (1.2)	2,334	71.5 (1.0)
광주	1,464	79.9 (0.9)	1,751	77.4 (1.3)	1,883	79.1 (0.7)	1,828	74.2 (1.3)	1,857	71.5 (1.5)
대전	1,309	73.6 (1.1)	1,577	71.6 (2.8)	1,608	77.5 (1.1)	1,923	72.4 (1.2)	1,718	71.0 (1.0)
울산	1,312	76.4 (1.1)	1,775	75.3 (1.0)	1,774	74.3 (1.2)	1,671	70.5 (0.8)	1,537	70.7 (1.4)
경기	3,454	74.1 (1.1)	4,211	75.4 (0.8)	4,189	76.5 (1.0)	4,404	72.9 (0.9)	4,359	69.9 (0.6)
강원	1,317	80.7 (0.7)	1,676	78.7 (1.2)	1,644	79.8 (0.8)	1,593	76.0 (1.5)	1,668	72.9 (1.8)
충북	1,284	74.9 (1.2)	1,636	74.8 (1.5)	1,636	78.6 (1.1)	1,651	72.6 (1.9)	1,628	72.1 (1.0)
충남	1,357	73.2 (1.7)	1,797	74.6 (1.2)	1,780	75.9 (1.4)	1,929	73.1 (1.4)	1,889	72.2 (1.3)
전북	1,410	75.7 (2.0)	1,609	75.5 (2.4)	1,641	76.2 (1.9)	1,760	72.3 (1.1)	1,816	69.8 (1.9)
전남	1,546	77.2 (1.1)	1,800	78.4 (1.4)	1,805	78.4 (1.1)	1,771	75.0 (1.7)	1,647	76.3 (1.2)
경북	1,675	74.0 (1.6)	1,965	75.0 (1.3)	1,881	75.6 (1.3)	2,317	74.2 (1.4)	2,407	71.6 (1.1)
경남	2,038	77.3 (1.5)	2,310	78.9 (1.7)	2,326	79.7 (0.7)	2,497	73.3 (0.8)	2,507	73.3 (1.1)
제주	975	75.8 (0.7)	1,242	78.3 (1.1)	1,356	80.2 (1.3)	1,108	72.8 (1.5)	1,003	75.4 (1.1)

※최근 12개월 동안 구강질환 증상(치아가 깨지거나 부러짐, 치간거나 뜨거운 음료 혹은 음식을 마시거나 먹을 때 치아가 아픔, 치아가 쏘시고 육신거리고 아픔, 잇몸이 아프거나 피가 남, 혀 또는 입 안쪽 뺨이 육신거리며 아픔, 불쾌한 입 냄새가 남)을 한 가지 이상 경험한 적이 있는 사람의 분율

(계속: 연간 구강질환 증상 경험률)

(단위: %)

구 분	'10		'11		'12		'13		'14	
	분석대상자수	분율(표준오차)	분석대상자수	분율(표준오차)	분석대상자수	분율(표준오차)	분석대상자수	분율(표준오차)	분석대상자수	분율(표준오차)
<b>남학생</b>										
<b>지 역</b>										
서울	4,018	63.0 (1.2)	5,428	61.5 (0.6)	5,266	58.8 (0.9)	5,604	59.0 (0.7)	5,537	58.4 (0.7)
부산	2,804	59.4 (1.2)	2,781	59.8 (1.2)	2,807	60.4 (1.3)	2,412	53.8 (1.1)	2,300	54.9 (1.2)
대구	2,650	59.8 (1.0)	2,391	60.7 (1.5)	2,624	57.9 (1.3)	2,161	55.9 (1.3)	2,063	54.4 (1.3)
인천	2,566	60.9 (1.2)	2,183	61.2 (1.4)	2,237	60.0 (1.6)	1,995	60.5 (1.4)	2,091	56.1 (1.0)
광주	2,149	64.4 (1.1)	1,714	65.0 (1.2)	1,689	63.9 (1.4)	1,589	62.0 (1.8)	1,544	58.9 (1.4)
대전	2,110	62.5 (1.8)	1,554	60.8 (1.5)	1,694	60.3 (1.5)	1,498	59.3 (1.5)	1,454	59.3 (1.5)
울산	2,170	59.2 (1.1)	1,453	59.6 (1.4)	1,329	56.8 (1.4)	1,314	57.8 (1.8)	1,179	57.0 (1.8)
경기	4,825	60.9 (0.9)	7,226	60.6 (0.6)	7,677	58.7 (0.7)	7,463	57.9 (0.6)	7,312	57.1 (0.6)
강원	1,771	65.5 (1.2)	1,360	64.8 (2.4)	1,235	63.8 (1.5)	1,185	60.8 (1.8)	1,463	57.7 (1.6)
충북	1,861	64.3 (1.8)	1,396	59.7 (1.7)	1,493	64.3 (0.9)	1,373	56.1 (1.7)	1,298	58.2 (1.0)
충남	1,975	63.3 (2.2)	1,792	61.8 (1.6)	1,680	61.8 (1.3)	1,623	61.7 (1.1)	1,648	57.6 (1.6)
전북	2,005	65.1 (1.5)	1,638	64.9 (1.3)	1,470	59.8 (1.9)	1,664	57.0 (2.2)	1,550	58.6 (2.0)
전남	1,752	63.0 (1.5)	1,623	65.3 (1.6)	1,436	61.9 (1.2)	1,459	61.1 (2.1)	1,608	60.9 (1.6)
경북	2,136	60.0 (1.9)	2,010	59.5 (1.8)	2,034	59.7 (1.2)	2,096	60.3 (1.3)	1,994	59.0 (1.3)
경남	2,318	61.9 (1.2)	2,419	62.9 (1.5)	2,570	63.6 (1.4)	2,351	59.0 (1.4)	2,414	58.8 (1.4)
제주	1,281	67.5 (2.2)	905	61.6 (2.1)	980	63.8 (1.1)	868	63.2 (2.5)	1,015	57.2 (1.2)
<b>여학생</b>										
<b>전 체</b>										
	34,847	70.2 (0.4)	37,770	69.3 (0.3)	35,965	67.6 (0.3)	35,780	66.0 (0.3)	35,590	65.0 (0.3)
<b>학 년</b>										
중1	5,949	62.5 (0.8)	6,180	59.5 (0.7)	5,998	58.5 (0.7)	5,788	58.4 (0.7)	5,583	57.2 (0.8)
중2	5,879	65.5 (0.8)	6,490	65.4 (0.6)	5,990	62.6 (0.7)	5,852	60.7 (0.8)	5,944	61.6 (0.7)
중3	5,786	69.5 (0.8)	6,254	68.9 (0.7)	6,026	67.3 (0.7)	5,969	64.8 (0.7)	6,066	63.4 (0.7)
고1	5,792	73.9 (0.7)	6,183	72.7 (0.6)	5,845	70.7 (0.7)	5,930	68.1 (0.6)	5,776	66.2 (0.6)
고2	5,851	73.8 (0.6)	6,554	73.9 (0.6)	6,094	73.3 (0.6)	6,270	71.1 (0.6)	6,143	70.0 (0.5)
고3	5,590	75.9 (0.6)	6,109	75.2 (0.6)	6,012	72.4 (0.6)	5,971	72.3 (0.6)	6,078	70.2 (0.6)
<b>학교급</b>										
중학교	17,614	65.9 (0.5)	18,924	64.7 (0.4)	18,014	62.9 (0.4)	17,609	61.3 (0.4)	17,593	60.8 (0.4)
고등학교	17,233	74.5 (0.4)	18,846	73.9 (0.3)	17,951	72.1 (0.4)	18,171	70.5 (0.4)	17,997	68.8 (0.4)
일 반 계 고	12,803	74.5 (0.5)	13,332	73.7 (0.4)	13,985	71.9 (0.4)	14,842	70.1 (0.4)	14,990	68.6 (0.4)
특성화계고	4,430	74.7 (0.7)	5,514	74.6 (0.6)	3,966	72.8 (0.7)	3,329	72.6 (1.0)	3,007	70.1 (0.8)
<b>지 역</b>										
서울	3,830	70.1 (1.1)	5,927	70.3 (0.6)	6,107	67.4 (0.7)	5,561	66.8 (0.7)	5,460	66.0 (0.7)
부산	2,499	69.4 (1.0)	2,376	71.0 (1.2)	2,132	68.1 (1.2)	2,237	66.0 (1.2)	2,136	64.8 (1.2)
대구	2,380	70.8 (1.1)	2,048	66.5 (1.1)	1,688	64.7 (1.6)	1,990	62.7 (1.2)	1,889	60.8 (1.5)
인천	2,442	70.5 (0.8)	2,333	70.0 (0.9)	2,065	67.7 (1.1)	2,145	66.6 (1.7)	2,029	64.4 (1.5)
광주	1,875	70.3 (0.8)	1,595	67.4 (1.4)	1,460	69.8 (1.8)	1,413	70.4 (1.3)	1,528	64.4 (1.7)
대전	1,764	67.3 (1.0)	1,449	67.9 (1.7)	1,281	69.7 (1.5)	1,449	66.6 (1.4)	1,512	68.8 (1.6)
울산	1,308	69.8 (1.5)	1,460	68.3 (1.2)	1,189	66.2 (1.7)	1,172	65.4 (1.4)	1,270	63.4 (1.2)
경기	4,219	69.0 (0.9)	7,201	68.7 (0.6)	7,981	66.4 (0.6)	7,856	64.8 (0.7)	7,846	63.6 (0.5)
강원	1,676	72.0 (1.8)	1,362	69.5 (1.0)	1,251	71.1 (1.3)	1,272	66.4 (1.3)	1,206	66.3 (1.4)
충북	1,639	72.4 (1.3)	1,577	67.7 (1.4)	1,260	66.9 (1.6)	1,352	65.3 (1.4)	1,438	67.1 (1.2)
충남	1,894	70.3 (1.9)	1,665	67.0 (1.3)	1,584	69.6 (1.3)	1,489	66.2 (2.0)	1,568	65.3 (1.9)
전북	1,773	70.2 (1.5)	1,744	68.6 (1.3)	1,663	67.8 (1.6)	1,519	66.0 (1.3)	1,462	65.5 (1.5)
전남	1,629	73.2 (1.9)	1,811	71.4 (1.5)	1,470	69.5 (1.8)	1,412	65.6 (2.0)	1,503	67.4 (1.5)
경북	2,379	70.5 (1.1)	2,018	69.2 (1.3)	1,721	69.9 (1.7)	1,828	67.5 (1.5)	1,771	67.5 (1.7)
경남	2,492	72.1 (1.5)	2,314	71.8 (1.7)	2,350	66.1 (1.1)	2,393	66.5 (1.4)	2,323	64.3 (1.4)
제주	1,048	70.3 (1.6)	890	71.5 (1.4)	763	71.8 (1.3)	692	67.8 (1.7)	649	67.6 (1.9)

결과표80. 운동이나 사고로 인한 치아 파절률

(단위: %)

구 분	'10		'11		'12		'13		'14	
	분석대상자수	분율(표준오차)	분석대상자수	분율(표준오차)	분석대상자수	분율(표준오차)	분석대상자수	분율(표준오차)	분석대상자수	분율(표준오차)
<b>전 체</b>										
전 체	10,524	37.8 (0.6)	10,254	40.1 (0.6)	9,597	42.1 (0.6)	9,182	40.9 (0.6)	8,814	38.2 (0.6)
<b>학 년</b>										
중1	1,662	37.5 (1.4)	1,532	39.8 (1.3)	1,516	41.5 (1.2)	1,456	40.0 (1.4)	1,379	38.0 (1.4)
중2	1,620	39.6 (1.5)	1,588	41.3 (1.4)	1,466	40.4 (1.5)	1,446	43.5 (1.5)	1,475	40.4 (1.3)
중3	1,718	38.6 (1.5)	1,711	43.9 (1.4)	1,543	45.1 (1.3)	1,464	41.5 (1.4)	1,418	42.4 (1.3)
고1	1,872	38.9 (1.4)	1,881	39.8 (1.3)	1,646	46.0 (1.3)	1,545	38.6 (1.2)	1,489	37.6 (1.3)
고2	1,857	35.8 (1.4)	1,819	38.1 (1.3)	1,727	40.4 (1.3)	1,582	42.5 (1.3)	1,547	35.8 (1.3)
고3	1,795	36.7 (1.4)	1,723	37.9 (1.2)	1,699	39.5 (1.3)	1,689	39.6 (1.3)	1,506	35.6 (1.2)
<b>학교급</b>										
중학교	5,000	38.5 (0.9)	4,831	41.8 (0.8)	4,525	42.4 (0.8)	4,366	41.7 (0.8)	4,272	40.3 (0.8)
고등학교	5,524	37.2 (0.9)	5,423	38.6 (0.8)	5,072	41.9 (0.8)	4,816	40.2 (0.9)	4,542	36.4 (0.8)
일 반 계 고	3,678	40.2 (1.1)	3,512	40.8 (1.0)	3,552	43.2 (0.9)	3,615	41.4 (1.0)	3,542	38.1 (0.9)
특성화계고	1,846	31.0 (1.1)	1,911	34.1 (1.2)	1,520	39.0 (1.5)	1,201	36.3 (1.7)	1,000	30.8 (1.5)
<b>지 역</b>										
서울	1,051	39.4 (1.5)	1,411	45.0 (1.5)	1,382	44.4 (1.4)	1,353	44.1 (1.4)	1,275	40.7 (1.5)
부산	715	33.8 (1.9)	622	36.7 (2.3)	580	43.6 (2.4)	567	42.1 (1.9)	536	38.2 (2.5)
대구	630	38.0 (2.3)	532	40.1 (2.1)	482	42.3 (2.3)	475	37.1 (2.6)	390	38.3 (2.1)
인천	656	38.6 (1.7)	610	40.9 (2.3)	545	42.2 (2.5)	515	44.2 (3.0)	486	35.5 (2.5)
광주	525	40.5 (1.5)	434	38.5 (2.6)	411	44.4 (2.3)	365	37.1 (3.0)	378	37.2 (2.9)
대전	533	37.3 (2.0)	383	40.8 (2.8)	405	47.1 (2.1)	392	41.5 (2.4)	335	35.2 (2.6)
울산	460	38.8 (2.1)	376	38.9 (2.2)	262	46.6 (3.1)	297	32.4 (2.8)	258	39.0 (2.6)
경기	1,150	41.9 (1.7)	1,945	40.9 (1.1)	1,912	44.2 (1.2)	1,919	42.8 (1.3)	1,919	40.5 (1.2)
강원	582	34.8 (2.8)	436	35.6 (2.9)	408	37.0 (3.0)	356	36.3 (4.4)	327	34.3 (3.5)
충북	594	32.7 (2.1)	447	40.8 (2.3)	403	39.7 (3.1)	339	31.6 (2.7)	396	33.6 (2.2)
충남	610	34.4 (3.2)	468	39.5 (2.5)	464	35.0 (3.3)	394	38.6 (3.4)	366	38.9 (2.2)
전북	585	39.2 (2.6)	478	38.6 (2.9)	380	41.8 (2.7)	411	45.5 (3.3)	391	39.0 (2.8)
전남	604	32.9 (2.7)	557	38.6 (2.8)	455	34.0 (3.3)	413	40.4 (3.3)	497	34.5 (1.8)
경북	665	34.0 (2.1)	561	38.0 (3.3)	508	44.0 (2.6)	531	40.5 (2.5)	499	34.5 (2.9)
경남	801	35.8 (2.7)	725	35.5 (2.0)	723	37.8 (1.7)	631	36.6 (2.2)	551	37.0 (2.0)
제주	363	28.5 (2.7)	269	32.3 (2.9)	277	36.2 (3.0)	224	36.5 (3.2)	210	34.0 (3.3)
<b>남학생</b>										
전 체	5,677	44.4 (0.8)	5,238	47.8 (0.8)	5,108	48.7 (0.7)	4,737	48.5 (0.8)	4,581	46.1 (0.7)
<b>학 년</b>										
중1	902	41.0 (2.0)	822	47.2 (1.8)	775	46.7 (1.7)	794	45.2 (1.9)	736	44.8 (1.9)
중2	839	45.8 (2.0)	776	47.8 (2.0)	744	47.3 (1.9)	760	52.0 (2.1)	761	47.3 (1.8)
중3	958	46.5 (2.0)	912	51.8 (2.0)	823	50.0 (1.8)	739	49.4 (1.9)	752	50.7 (1.8)
고1	972	48.0 (1.7)	953	48.4 (1.9)	905	54.4 (1.6)	772	46.3 (1.7)	795	44.6 (1.8)
고2	1,028	42.8 (1.8)	900	46.1 (1.8)	919	48.9 (1.8)	774	50.9 (1.8)	768	45.2 (1.8)
고3	978	42.4 (1.8)	875	45.5 (1.8)	942	45.2 (1.6)	898	47.3 (1.7)	769	44.1 (1.9)
<b>학교급</b>										
중학교	2,699	44.4 (1.2)	2,510	49.1 (1.2)	2,342	48.0 (1.0)	2,293	48.8 (1.1)	2,249	47.7 (1.0)
고등학교	2,978	44.4 (1.0)	2,728	46.7 (1.0)	2,766	49.3 (0.9)	2,444	48.2 (1.1)	2,332	44.6 (1.0)
일 반 계 고	2,025	48.2 (1.1)	1,884	49.1 (1.3)	1,923	50.3 (1.1)	1,840	50.0 (1.2)	1,833	47.0 (1.2)
특성화계고	953	36.6 (1.7)	844	41.5 (1.6)	843	47.0 (1.8)	604	42.6 (2.2)	499	37.4 (2.0)

※최근 12개월 동안 치아가 깨지거나 부러진 사람 중에서 운동이나 사고로 인해 치아가 깨지거나 부러진 사람의 분율



(계속: 운동이나 사고로 인한 치아 파절률)

(단위: %)

구 분	'10		'11		'12		'13		'14	
	분석대상자수	분율(표준오차)	분석대상자수	분율(표준오차)	분석대상자수	분율(표준오차)	분석대상자수	분율(표준오차)	분석대상자수	분율(표준오차)
<b>남학생</b>										
<b>지 역</b>										
서울	578	48.2 (1.7)	673	53.6 (2.4)	630	52.7 (1.6)	708	50.1 (2.0)	661	49.6 (2.1)
부산	363	39.6 (2.3)	338	45.1 (2.7)	351	47.0 (3.1)	295	51.7 (2.2)	288	46.1 (2.9)
대구	342	39.4 (3.7)	296	49.4 (2.4)	293	54.5 (2.7)	233	46.9 (2.8)	211	46.0 (2.2)
인천	331	45.6 (1.9)	296	47.6 (2.5)	304	49.3 (2.9)	255	53.9 (3.2)	250	46.9 (2.9)
광주	297	46.6 (3.0)	248	42.6 (2.9)	230	54.8 (2.7)	185	45.0 (2.7)	198	44.9 (2.5)
대전	312	43.3 (2.2)	209	48.6 (3.4)	219	53.8 (3.2)	191	47.4 (3.3)	161	45.6 (3.3)
울산	315	45.7 (2.5)	180	43.6 (3.3)	144	54.0 (3.9)	164	36.7 (3.0)	134	46.5 (3.9)
경기	645	48.8 (2.0)	995	48.4 (1.7)	998	49.3 (1.5)	966	49.5 (1.6)	978	47.4 (1.4)
강원	314	44.5 (2.4)	222	43.4 (4.0)	216	41.9 (4.1)	170	46.0 (4.4)	186	40.9 (4.6)
충북	315	33.9 (2.1)	214	46.8 (2.8)	224	43.9 (3.6)	172	37.1 (3.4)	191	39.5 (2.6)
충남	337	38.9 (3.7)	248	47.5 (3.0)	247	44.7 (3.1)	227	48.3 (3.6)	178	45.4 (3.3)
전북	318	45.2 (2.7)	248	43.5 (3.1)	190	49.1 (3.0)	228	51.9 (5.3)	206	47.4 (4.0)
전남	313	37.8 (4.7)	286	47.8 (4.1)	208	42.2 (4.2)	211	51.2 (5.3)	257	44.0 (2.4)
경북	317	41.2 (3.1)	285	46.1 (5.0)	276	47.2 (2.7)	284	49.4 (3.3)	268	47.0 (4.1)
경남	376	44.4 (3.0)	376	44.4 (2.9)	405	43.8 (2.4)	317	45.1 (2.8)	294	39.1 (2.8)
제주	204	34.7 (3.6)	124	44.6 (3.1)	173	42.2 (3.6)	131	40.8 (3.9)	120	43.8 (3.0)
<b>여학생</b>										
전 체	4,847	29.7 (0.9)	5,016	30.8 (0.7)	4,489	34.4 (0.8)	4,445	32.1 (0.7)	4,233	29.1 (0.7)
<b>학 년</b>										
중1	760	33.1 (1.9)	710	30.6 (1.8)	741	35.7 (1.8)	662	33.9 (1.7)	643	30.2 (1.9)
중2	781	32.9 (1.9)	812	34.3 (1.8)	722	33.1 (2.2)	686	33.8 (1.8)	714	32.8 (1.7)
중3	760	29.0 (2.1)	799	34.4 (1.8)	720	39.8 (1.8)	725	33.0 (1.9)	666	32.4 (1.9)
고1	900	27.5 (2.0)	928	29.6 (1.4)	741	36.2 (1.8)	773	30.3 (1.6)	694	29.3 (1.6)
고2	829	26.4 (2.0)	919	28.2 (1.5)	808	30.1 (1.6)	808	32.5 (1.5)	779	25.3 (1.5)
고3	817	29.5 (2.1)	848	28.2 (1.4)	757	31.7 (1.6)	791	29.7 (1.6)	737	25.8 (1.6)
<b>학교급</b>										
중학교	2,301	31.6 (1.2)	2,321	33.2 (1.0)	2,183	36.2 (1.2)	2,073	33.5 (1.1)	2,023	31.8 (1.1)
고등학교	2,546	27.9 (1.2)	2,695	28.7 (0.8)	2,306	32.7 (0.9)	2,372	30.8 (1.0)	2,210	26.7 (1.0)
일 반 계 고	1,653	29.9 (1.6)	1,628	30.4 (1.2)	1,629	34.3 (1.1)	1,775	31.6 (1.2)	1,709	28.0 (1.1)
특성화계고	893	23.8 (1.8)	1,067	25.1 (1.0)	677	28.7 (1.9)	597	28.1 (2.0)	501	22.5 (2.0)
<b>지 역</b>										
서울	473	28.1 (1.9)	738	35.4 (1.7)	752	35.6 (1.8)	645	37.0 (1.8)	614	30.7 (1.8)
부산	352	27.4 (2.5)	284	26.7 (2.8)	229	39.1 (3.4)	272	30.8 (2.3)	248	28.9 (3.1)
대구	288	36.1 (2.3)	236	28.2 (2.3)	189	28.7 (2.3)	242	27.0 (2.6)	179	28.9 (3.3)
인천	325	31.0 (2.2)	314	33.7 (2.8)	241	32.8 (3.1)	260	33.0 (3.1)	236	22.8 (2.7)
광주	228	32.4 (2.5)	186	33.1 (3.7)	181	32.4 (2.2)	180	28.9 (3.9)	180	27.3 (4.6)
대전	221	29.9 (3.0)	174	30.4 (2.8)	186	40.6 (2.8)	201	35.5 (2.7)	174	24.9 (2.9)
울산	145	28.3 (3.4)	196	33.4 (2.5)	118	37.7 (3.3)	133	27.3 (4.4)	124	28.8 (3.2)
경기	505	33.5 (2.8)	950	32.2 (1.5)	914	37.8 (1.6)	953	35.1 (1.7)	941	32.3 (1.6)
강원	268	23.6 (2.6)	214	26.0 (2.4)	192	31.3 (3.0)	186	25.0 (4.2)	141	26.8 (4.4)
충북	279	31.4 (3.9)	233	32.9 (2.8)	179	35.0 (5.1)	167	25.9 (4.0)	205	26.5 (3.0)
충남	273	28.0 (4.1)	220	30.8 (2.4)	217	24.0 (4.6)	167	24.1 (4.3)	188	32.9 (2.8)
전북	267	31.4 (2.5)	230	31.4 (3.5)	190	32.6 (3.1)	183	37.7 (2.9)	185	29.8 (3.9)
전남	291	27.5 (2.4)	271	25.4 (3.3)	247	26.6 (3.3)	202	28.7 (2.7)	240	24.7 (2.9)
경북	348	24.2 (2.1)	276	26.2 (2.9)	232	40.3 (3.8)	247	29.6 (2.7)	231	20.2 (2.6)
경남	425	26.4 (3.6)	349	25.1 (2.1)	318	30.2 (2.5)	314	27.2 (2.4)	257	34.0 (3.3)
제주	159	20.9 (1.8)	145	20.7 (1.5)	104	27.8 (5.0)	93	31.0 (4.5)	90	23.6 (3.4)

결과표81. 연간 구강보건교육 경험률

(단위: %)

구 분	'10		'11		'12		'13		'14	
	분석대상자수	분율(표준오차)	분석대상자수	분율(표준오차)	분석대상자수	분율(표준오차)	분석대상자수	분율(표준오차)	분석대상자수	분율(표준오차)
<b>전 체</b>										
전 체	73,238	22.0 (0.4)	75,643	20.9 (0.3)	74,186	21.0 (0.4)	72,435	23.4 (0.4)	72,060	23.2 (0.4)
<b>학 년</b>										
중1	12,468	38.9 (0.8)	12,728	39.2 (0.8)	12,362	38.1 (0.8)	12,199	40.3 (0.7)	11,661	39.9 (0.8)
중2	12,499	26.6 (0.7)	12,903	24.9 (0.6)	12,384	28.6 (0.7)	12,113	32.8 (0.9)	12,275	31.0 (0.8)
중3	12,603	21.2 (0.8)	12,843	20.5 (0.6)	12,551	19.3 (0.6)	12,218	24.6 (0.8)	12,220	23.2 (0.7)
고1	12,021	22.0 (0.9)	12,569	20.8 (0.6)	12,451	18.6 (0.6)	12,028	17.8 (0.5)	11,824	20.7 (0.6)
고2	12,124	15.3 (0.6)	12,508	12.4 (0.5)	12,315	14.0 (0.6)	11,865	16.0 (0.6)	12,152	14.9 (0.5)
고3	11,523	8.3 (0.6)	12,092	8.4 (0.4)	12,123	8.8 (0.4)	12,012	10.6 (0.6)	11,928	12.0 (0.6)
<b>학교급</b>										
중학교	37,570	28.8 (0.5)	38,474	28.0 (0.5)	37,297	28.4 (0.5)	36,530	32.5 (0.6)	36,156	31.1 (0.5)
고등학교	35,668	15.3 (0.4)	37,169	13.9 (0.4)	36,889	13.8 (0.4)	35,905	14.8 (0.4)	35,904	15.8 (0.4)
일 반 계 고	26,845	14.9 (0.6)	27,278	12.7 (0.4)	28,443	13.1 (0.5)	29,120	14.2 (0.4)	29,806	15.2 (0.5)
특성화계고	8,823	16.5 (0.6)	9,891	18.0 (0.9)	8,446	16.4 (1.0)	6,785	17.6 (1.3)	6,098	18.5 (1.0)
<b>지 역</b>										
서울	7,848	21.1 (0.7)	11,355	21.6 (0.6)	11,373	21.4 (0.7)	11,165	23.0 (0.7)	10,997	23.1 (0.7)
부산	5,303	20.6 (0.8)	5,157	19.5 (0.9)	4,939	18.7 (0.8)	4,649	19.7 (1.4)	4,436	22.1 (1.3)
대구	5,030	20.2 (0.8)	4,439	22.1 (0.9)	4,312	18.4 (1.0)	4,151	25.0 (1.5)	3,952	23.0 (1.3)
인천	5,008	20.9 (1.2)	4,516	20.4 (1.2)	4,302	17.7 (1.3)	4,140	27.9 (2.3)	4,120	28.1 (2.2)
광주	4,024	30.1 (1.9)	3,309	28.4 (1.1)	3,149	30.4 (1.5)	3,002	31.9 (1.9)	3,072	30.3 (1.5)
대전	3,874	16.3 (1.1)	3,003	15.3 (1.2)	2,975	16.1 (1.2)	2,947	15.3 (1.0)	2,966	15.7 (1.1)
울산	3,478	22.5 (1.1)	2,913	19.7 (1.3)	2,518	21.8 (1.7)	2,486	23.3 (1.8)	2,449	24.5 (2.0)
경기	9,044	19.5 (0.8)	14,427	18.0 (0.5)	15,658	19.3 (0.7)	15,319	20.5 (0.7)	15,158	21.1 (0.8)
강원	3,447	22.0 (1.2)	2,722	21.3 (2.9)	2,486	21.0 (1.1)	2,457	22.0 (1.8)	2,669	26.0 (3.2)
충북	3,500	18.8 (1.8)	2,973	18.1 (1.6)	2,753	15.6 (1.2)	2,725	21.6 (2.1)	2,736	19.3 (1.5)
충남	3,869	25.3 (3.7)	3,457	21.4 (1.6)	3,264	25.6 (2.5)	3,112	36.2 (3.4)	3,216	28.9 (1.5)
전북	3,778	27.6 (1.8)	3,382	27.9 (1.8)	3,133	34.6 (3.0)	3,183	34.0 (2.0)	3,012	28.5 (2.1)
전남	3,381	33.2 (2.3)	3,434	26.5 (3.1)	2,906	21.6 (2.0)	2,871	26.0 (1.5)	3,111	22.7 (1.2)
경북	4,515	21.3 (1.4)	4,028	22.6 (1.6)	3,755	19.9 (1.9)	3,924	19.7 (1.6)	3,765	24.8 (1.8)
경남	4,810	26.2 (1.2)	4,733	21.3 (1.2)	4,920	22.7 (2.0)	4,744	22.3 (1.5)	4,737	21.0 (1.1)
제주	2,329	25.9 (1.9)	1,795	25.6 (1.6)	1,743	21.3 (2.3)	1,560	23.8 (3.0)	1,664	22.4 (2.0)
<b>남학생</b>										
전 체	38,391	24.6 (0.5)	37,873	23.0 (0.4)	38,221	22.5 (0.4)	36,655	25.2 (0.5)	36,470	24.5 (0.4)
<b>학 년</b>										
중1	6,519	41.5 (1.0)	6,548	40.2 (1.0)	6,364	38.0 (0.8)	6,411	40.7 (0.8)	6,078	40.0 (0.9)
중2	6,620	28.6 (1.0)	6,413	27.5 (0.8)	6,394	30.1 (0.9)	6,261	34.6 (1.0)	6,331	31.7 (0.9)
중3	6,817	24.1 (1.0)	6,589	22.9 (0.8)	6,525	21.3 (0.8)	6,249	25.7 (1.0)	6,154	24.4 (0.8)
고1	6,229	26.3 (1.1)	6,386	24.2 (0.9)	6,606	21.5 (0.7)	6,098	21.3 (0.8)	6,048	23.1 (0.8)
고2	6,273	17.8 (0.8)	5,954	14.0 (0.7)	6,221	16.0 (0.8)	5,595	18.7 (0.9)	6,009	16.6 (0.7)
고3	5,933	9.7 (0.9)	5,983	10.0 (0.5)	6,111	9.9 (0.5)	6,041	11.9 (0.7)	5,850	13.5 (0.8)
<b>학교급</b>										
중학교	19,956	31.2 (0.7)	19,550	30.0 (0.5)	19,283	29.6 (0.6)	18,921	33.6 (0.6)	18,563	31.7 (0.6)
고등학교	18,435	18.0 (0.6)	18,323	16.2 (0.5)	18,938	15.8 (0.5)	17,734	17.3 (0.6)	17,907	17.7 (0.5)
일 반 계 고	14,042	17.8 (0.8)	13,946	15.1 (0.5)	14,458	15.5 (0.5)	14,278	17.1 (0.6)	14,816	17.6 (0.6)
특성화계고	4,393	18.8 (0.7)	4,377	19.4 (1.2)	4,480	16.7 (1.2)	3,456	18.2 (1.4)	3,091	18.2 (1.2)

※최근 12개월 동안 학교에서(수업시간, 방생교육, 강당에서의 교육 등 모두 포함) 치아(구강)건강 교육을 받은 적이 있는 사람의 분율

(계속: 연간 구강보건교육 경험률)

(단위: %)

구 분	'10		'11		'12		'13		'14	
	분석대상자수	분율(표준오차)	분석대상자수	분율(표준오차)	분석대상자수	분율(표준오차)	분석대상자수	분율(표준오차)	분석대상자수	분율(표준오차)
<b>남학생</b>										
<b>지 역</b>										
서울	4,018	23.7 (1.1)	5,428	23.6 (0.9)	5,266	22.6 (1.0)	5,604	25.8 (1.0)	5,537	24.1 (0.8)
부산	2,804	23.3 (1.1)	2,781	22.8 (1.5)	2,807	20.4 (1.3)	2,412	20.3 (1.4)	2,300	23.6 (1.8)
대구	2,650	21.8 (1.2)	2,391	24.4 (1.4)	2,624	19.9 (1.0)	2,161	26.6 (2.0)	2,063	24.2 (1.7)
인천	2,566	23.6 (1.3)	2,183	22.1 (1.5)	2,237	20.6 (1.6)	1,995	29.2 (2.5)	2,091	28.2 (2.7)
광주	2,149	32.2 (2.4)	1,714	30.9 (2.1)	1,689	33.9 (2.1)	1,589	36.5 (2.7)	1,544	33.8 (2.7)
대전	2,110	18.4 (1.3)	1,554	16.6 (1.7)	1,694	18.1 (1.6)	1,498	17.2 (1.7)	1,454	17.2 (1.4)
울산	2,170	24.3 (1.2)	1,453	22.5 (1.8)	1,329	22.5 (1.7)	1,314	23.6 (2.0)	1,179	28.2 (2.6)
경기	4,825	21.7 (1.0)	7,226	19.8 (0.7)	7,677	21.6 (0.8)	7,463	22.1 (0.9)	7,312	22.4 (0.8)
강원	1,771	23.7 (1.7)	1,360	21.6 (3.7)	1,235	19.2 (1.7)	1,185	22.6 (2.0)	1,463	24.3 (3.1)
충북	1,861	22.6 (1.6)	1,396	18.9 (1.9)	1,493	18.3 (1.8)	1,373	23.9 (2.4)	1,298	22.0 (2.5)
충남	1,975	30.4 (6.6)	1,792	22.5 (1.8)	1,680	24.4 (2.0)	1,623	37.6 (3.8)	1,648	28.5 (1.7)
전북	2,005	29.1 (1.8)	1,638	29.5 (2.6)	1,470	36.5 (3.5)	1,664	33.1 (2.4)	1,550	31.9 (3.3)
전남	1,752	37.8 (2.6)	1,623	30.4 (3.2)	1,436	24.0 (1.1)	1,459	27.9 (1.7)	1,608	23.4 (1.3)
경북	2,136	23.3 (1.8)	2,010	24.0 (2.8)	2,034	20.3 (1.8)	2,096	22.9 (2.2)	1,994	26.2 (2.0)
경남	2,318	29.1 (1.3)	2,419	24.6 (1.9)	2,570	22.7 (2.3)	2,351	24.6 (2.3)	2,414	22.5 (1.3)
제주	1,281	29.1 (2.4)	905	29.8 (1.2)	980	23.4 (2.4)	868	23.4 (2.8)	1,015	21.9 (1.7)
<b>여학생</b>										
전 체	34,847	19.2 (0.5)	37,770	18.6 (0.4)	35,965	19.3 (0.6)	35,780	21.4 (0.6)	35,590	21.8 (0.6)
<b>학 년</b>										
중1	5,949	36.1 (1.0)	6,180	38.1 (1.0)	5,998	38.1 (1.1)	5,788	39.8 (1.1)	5,583	39.9 (1.1)
중2	5,879	24.4 (0.9)	6,490	22.1 (0.8)	5,990	27.0 (1.0)	5,852	30.8 (1.1)	5,944	30.3 (1.0)
중3	5,786	17.9 (0.9)	6,254	17.9 (0.7)	6,026	17.1 (0.9)	5,969	23.3 (1.0)	6,066	21.9 (0.9)
고1	5,792	17.1 (1.2)	6,183	16.9 (0.7)	5,845	15.4 (0.9)	5,930	14.1 (0.6)	5,776	18.1 (0.8)
고2	5,851	12.5 (0.8)	6,554	10.5 (0.7)	6,094	11.9 (0.9)	6,270	13.0 (0.8)	6,143	13.0 (0.8)
고3	5,590	6.8 (0.6)	6,109	6.7 (0.4)	6,012	7.6 (0.7)	5,971	9.1 (0.7)	6,078	10.3 (0.8)
<b>학교급</b>										
중학교	17,614	26.1 (0.7)	18,924	25.8 (0.6)	18,014	27.1 (0.8)	17,609	31.3 (0.8)	17,593	30.4 (0.7)
고등학교	17,233	12.2 (0.5)	18,846	11.4 (0.4)	17,951	11.7 (0.7)	18,171	12.1 (0.5)	17,997	13.8 (0.7)
일 반 계 고	12,803	11.7 (0.6)	13,332	10.0 (0.5)	13,985	10.4 (0.7)	14,842	11.2 (0.5)	14,990	12.8 (0.7)
특성화계고	4,430	13.8 (0.8)	5,514	16.2 (1.0)	3,966	16.0 (1.9)	3,329	16.8 (1.6)	3,007	19.0 (1.2)
<b>지 역</b>										
서울	3,830	18.2 (1.0)	5,927	19.4 (0.9)	6,107	20.1 (1.0)	5,561	20.0 (1.1)	5,460	21.9 (1.3)
부산	2,499	17.5 (1.3)	2,376	15.6 (1.3)	2,132	16.7 (1.7)	2,237	18.9 (2.4)	2,136	20.5 (2.2)
대구	2,380	18.3 (1.0)	2,048	19.5 (1.5)	1,688	16.7 (1.8)	1,990	23.1 (2.1)	1,889	21.7 (2.0)
인천	2,442	17.9 (1.9)	2,333	18.5 (2.4)	2,065	14.6 (1.9)	2,145	26.4 (3.6)	2,029	28.0 (3.7)
광주	1,875	27.9 (3.0)	1,595	25.7 (2.5)	1,460	26.6 (2.8)	1,413	27.0 (3.4)	1,528	26.6 (2.5)
대전	1,764	13.9 (1.7)	1,449	13.8 (1.9)	1,281	14.0 (2.0)	1,449	13.2 (1.5)	1,512	14.0 (1.6)
울산	1,308	20.3 (2.0)	1,460	16.5 (1.9)	1,189	21.0 (2.8)	1,172	22.9 (2.8)	1,270	20.2 (2.4)
경기	4,219	17.0 (1.2)	7,201	16.0 (0.7)	7,981	16.7 (0.8)	7,856	18.7 (0.8)	7,846	19.6 (1.1)
강원	1,676	20.2 (1.6)	1,362	21.0 (3.3)	1,251	23.1 (2.3)	1,272	21.3 (3.9)	1,206	27.9 (5.6)
충북	1,639	14.6 (2.7)	1,577	17.2 (2.4)	1,260	12.7 (1.7)	1,352	19.1 (2.7)	1,438	16.4 (2.3)
충남	1,894	19.6 (1.6)	1,665	20.3 (2.0)	1,584	26.8 (5.0)	1,489	34.8 (4.7)	1,568	29.4 (2.8)
전북	1,773	25.9 (3.8)	1,744	26.1 (2.7)	1,663	32.5 (4.0)	1,519	35.0 (3.6)	1,462	24.8 (1.8)
전남	1,629	28.2 (2.2)	1,811	22.3 (3.3)	1,470	19.0 (3.4)	1,412	23.9 (2.6)	1,503	22.0 (1.9)
경북	2,379	19.0 (1.8)	2,018	21.1 (1.7)	1,721	19.5 (3.9)	1,828	16.0 (1.9)	1,771	23.2 (2.8)
경남	2,492	22.9 (2.1)	2,314	17.6 (1.6)	2,350	22.6 (3.5)	2,393	19.8 (2.4)	2,323	19.2 (1.7)
제주	1,048	22.5 (3.2)	890	21.0 (2.6)	763	19.1 (4.1)	692	24.3 (5.8)	649	22.9 (4.4)

결과표82. 학교에서 식사 전 비누이용 손씻기 실천율

(단위: %)

구 분	'05			'06			'07			'08			'09		
	분석대상자수	분율(표준오차)		분석대상자수	분율(표준오차)		분석대상자수	분율(표준오차)		분석대상자수	분율(표준오차)		분석대상자수	분율(표준오차)	
<b>전 체</b>															
전 체	-	-	-	-	-	-	-	-	-	75,238	32.8 (0.4)		75,066	56.5 (0.5)	
<b>학 년</b>															
중1	-	-	-	-	-	-	-	-	-	13,037	39.3 (0.8)		12,714	69.1 (0.9)	
중2	-	-	-	-	-	-	-	-	-	13,056	35.8 (0.8)		12,868	62.6 (0.9)	
중3	-	-	-	-	-	-	-	-	-	12,850	33.0 (0.7)		12,827	60.8 (0.9)	
고1	-	-	-	-	-	-	-	-	-	12,720	29.8 (0.8)		12,477	51.1 (0.9)	
고2	-	-	-	-	-	-	-	-	-	12,375	28.1 (0.8)		12,427	48.0 (0.9)	
고3	-	-	-	-	-	-	-	-	-	11,200	30.2 (0.8)		11,753	47.2 (0.9)	
<b>학교급</b>															
중학교	-	-	-	-	-	-	-	-	-	38,943	36.0 (0.6)		38,409	64.1 (0.7)	
고등학교	-	-	-	-	-	-	-	-	-	36,295	29.4 (0.6)		36,657	48.8 (0.6)	
일 반 계 고	-	-	-	-	-	-	-	-	-	26,808	28.0 (0.8)		27,380	48.3 (0.7)	
특성화계고	-	-	-	-	-	-	-	-	-	9,487	33.4 (1.1)		9,277	50.2 (1.3)	
<b>지 역</b>															
서울	-	-	-	-	-	-	-	-	-	8,077	29.8 (1.2)		8,207	54.0 (1.1)	
부산	-	-	-	-	-	-	-	-	-	5,501	33.6 (1.4)		5,468	56.0 (1.6)	
대구	-	-	-	-	-	-	-	-	-	5,053	39.6 (1.7)		5,063	65.2 (1.5)	
인천	-	-	-	-	-	-	-	-	-	5,240	33.1 (1.1)		5,126	56.4 (1.3)	
광주	-	-	-	-	-	-	-	-	-	4,011	28.2 (1.4)		4,110	54.7 (1.6)	
대전	-	-	-	-	-	-	-	-	-	4,011	28.8 (1.3)		3,948	53.8 (1.5)	
울산	-	-	-	-	-	-	-	-	-	3,665	30.0 (1.5)		3,635	60.4 (1.6)	
경기	-	-	-	-	-	-	-	-	-	9,332	35.2 (1.1)		9,430	57.9 (1.3)	
강원	-	-	-	-	-	-	-	-	-	3,520	28.0 (1.5)		3,553	55.1 (1.8)	
충북	-	-	-	-	-	-	-	-	-	3,657	33.1 (2.4)		3,636	59.6 (2.5)	
충남	-	-	-	-	-	-	-	-	-	3,910	33.5 (2.3)		3,852	53.7 (1.8)	
전북	-	-	-	-	-	-	-	-	-	3,757	32.1 (1.7)		3,799	55.4 (1.9)	
전남	-	-	-	-	-	-	-	-	-	3,581	33.5 (1.7)		3,381	59.4 (2.3)	
경북	-	-	-	-	-	-	-	-	-	4,589	30.4 (1.4)		4,589	55.0 (1.5)	
경남	-	-	-	-	-	-	-	-	-	4,849	34.2 (1.7)		4,933	55.5 (1.6)	
제주	-	-	-	-	-	-	-	-	-	2,485	33.4 (1.5)		2,336	48.2 (2.6)	
<b>남학생</b>															
전 체	-	-	-	-	-	-	-	-	-	39,278	38.7 (0.5)		39,612	57.8 (0.6)	
<b>학 년</b>															
중1	-	-	-	-	-	-	-	-	-	6,893	43.7 (1.1)		6,933	69.4 (1.0)	
중2	-	-	-	-	-	-	-	-	-	6,938	43.0 (1.0)		6,965	64.0 (1.1)	
중3	-	-	-	-	-	-	-	-	-	6,900	38.9 (0.8)		7,035	61.9 (1.0)	
고1	-	-	-	-	-	-	-	-	-	6,674	36.4 (1.0)		6,890	52.5 (1.1)	
고2	-	-	-	-	-	-	-	-	-	6,067	34.6 (1.1)		6,104	50.1 (1.1)	
고3	-	-	-	-	-	-	-	-	-	5,806	34.7 (0.9)		5,685	48.3 (1.1)	
<b>학교급</b>															
중학교	-	-	-	-	-	-	-	-	-	20,731	41.9 (0.7)		20,933	65.1 (0.7)	
고등학교	-	-	-	-	-	-	-	-	-	18,547	35.2 (0.7)		18,679	50.3 (0.7)	
일 반 계 고	-	-	-	-	-	-	-	-	-	14,247	34.5 (0.8)		14,278	49.6 (0.9)	
특성화계고	-	-	-	-	-	-	-	-	-	4,300	37.4 (1.0)		4,401	52.6 (1.4)	

※최근 7일 동안 학교에서 식사하기 전 비누를 이용한 손씻기를 '항상' 또는 '대부분' 한 사람의 분율

(계속: 학교에서 식사 전 비누이용 손씻기 실천율)

(단위: %)

구 분	'10		'11		'12		'13		'14	
	분석대상자수	분율(표준오차)	분석대상자수	분율(표준오차)	분석대상자수	분율(표준오차)	분석대상자수	분율(표준오차)	분석대상자수	분율(표준오차)
<b>전 체</b>										
전 체	73,238	39.3 (0.5)	75,643	35.1 (0.4)	74,186	34.3 (0.4)	72,435	40.6 (0.4)	72,060	39.9 (0.4)
<b>학 년</b>										
중1	12,468	48.0 (0.8)	12,728	44.1 (0.8)	12,362	44.4 (0.7)	12,199	55.3 (0.8)	11,661	52.3 (0.8)
중2	12,499	43.2 (0.9)	12,903	38.0 (0.9)	12,384	37.8 (0.8)	12,113	46.4 (0.7)	12,275	46.9 (0.7)
중3	12,603	41.0 (0.8)	12,843	35.7 (0.9)	12,551	35.1 (0.7)	12,218	42.2 (0.7)	12,220	40.4 (0.7)
고1	12,021	35.8 (0.9)	12,569	31.9 (0.7)	12,451	32.2 (0.7)	12,028	36.1 (0.6)	11,824	36.9 (0.6)
고2	12,124	33.8 (0.9)	12,508	30.8 (0.7)	12,315	29.1 (0.7)	11,865	32.9 (0.7)	12,152	33.7 (0.7)
고3	11,523	33.8 (0.8)	12,092	30.6 (0.7)	12,123	27.9 (0.8)	12,012	32.1 (0.7)	11,928	31.4 (0.7)
<b>학교급</b>										
중학교	37,570	44.0 (0.6)	38,474	39.2 (0.6)	37,297	39.0 (0.5)	36,530	47.9 (0.5)	36,156	46.3 (0.5)
고등학교	35,668	34.5 (0.7)	37,169	31.1 (0.5)	36,889	29.7 (0.6)	35,905	33.7 (0.5)	35,904	34.0 (0.5)
일 반 계 고	26,845	33.5 (0.8)	27,278	30.3 (0.6)	28,443	29.2 (0.6)	29,120	33.1 (0.5)	29,806	33.4 (0.5)
특성화계고	8,823	37.6 (1.4)	9,891	34.0 (1.1)	8,446	31.6 (1.4)	6,785	36.7 (1.3)	6,098	36.7 (1.4)
<b>지 역</b>										
서울	7,848	39.0 (1.1)	11,355	35.0 (0.9)	11,373	35.9 (0.9)	11,165	39.0 (0.7)	10,997	38.8 (0.8)
부산	5,303	41.3 (1.5)	5,157	38.5 (1.3)	4,939	34.7 (1.8)	4,649	41.9 (1.4)	4,436	41.9 (1.4)
대구	5,030	40.4 (1.7)	4,439	37.7 (1.3)	4,312	36.4 (1.5)	4,151	43.8 (1.8)	3,952	44.0 (1.5)
인천	5,008	38.8 (1.7)	4,516	33.9 (1.5)	4,302	34.3 (2.0)	4,140	42.3 (1.6)	4,120	42.5 (2.1)
광주	4,024	33.3 (1.2)	3,309	32.0 (1.8)	3,149	26.8 (1.9)	3,002	34.4 (2.0)	3,072	35.4 (1.5)
대전	3,874	34.1 (1.6)	3,003	32.3 (1.8)	2,975	31.8 (1.6)	2,947	37.7 (1.7)	2,966	33.5 (1.6)
울산	3,478	37.7 (1.5)	2,913	35.8 (1.7)	2,518	31.5 (2.2)	2,486	37.3 (1.6)	2,449	40.2 (1.6)
경기	9,044	42.1 (1.3)	14,427	36.5 (1.0)	15,658	37.1 (0.8)	15,319	41.1 (0.7)	15,158	41.7 (0.9)
강원	3,447	37.0 (1.8)	2,722	33.0 (2.3)	2,486	32.2 (2.9)	2,457	35.3 (2.5)	2,669	38.5 (2.3)
충북	3,500	35.7 (2.0)	2,973	33.6 (1.5)	2,753	29.7 (2.1)	2,725	40.2 (1.6)	2,736	38.8 (1.6)
충남	3,869	38.2 (1.4)	3,457	34.6 (2.2)	3,264	33.8 (1.9)	3,112	40.2 (2.4)	3,216	37.8 (1.5)
전북	3,778	37.0 (2.4)	3,382	31.1 (1.8)	3,133	30.5 (2.0)	3,183	39.2 (1.6)	3,012	36.9 (2.1)
전남	3,381	43.1 (1.2)	3,434	34.6 (1.9)	2,906	31.6 (1.8)	2,871	43.8 (2.3)	3,111	39.6 (1.9)
경북	4,515	35.3 (2.0)	4,028	35.4 (1.9)	3,755	31.3 (2.4)	3,924	42.0 (1.6)	3,765	36.9 (1.9)
경남	4,810	39.3 (2.2)	4,733	33.8 (2.5)	4,920	33.4 (1.7)	4,744	45.5 (1.4)	4,737	42.2 (1.3)
제주	2,329	37.6 (1.8)	1,795	31.7 (2.1)	1,743	32.4 (2.0)	1,560	38.4 (2.3)	1,664	36.1 (1.6)
<b>남학생</b>										
전 체	38,391	45.2 (0.5)	37,873	42.0 (0.5)	38,221	40.7 (0.5)	36,655	46.4 (0.5)	36,470	46.8 (0.4)
<b>학 년</b>										
중1	6,519	55.1 (0.9)	6,548	50.7 (0.9)	6,364	49.9 (0.8)	6,411	60.6 (0.8)	6,078	57.2 (0.8)
중2	6,620	49.9 (0.9)	6,413	46.7 (1.0)	6,394	45.0 (0.9)	6,261	53.3 (0.8)	6,331	54.7 (0.7)
중3	6,817	48.0 (0.9)	6,589	44.3 (1.0)	6,525	43.2 (0.9)	6,249	48.8 (0.9)	6,154	48.8 (0.9)
고1	6,229	41.9 (1.1)	6,386	38.3 (0.9)	6,606	39.3 (0.9)	6,098	42.8 (0.7)	6,048	44.3 (0.8)
고2	6,273	38.3 (1.1)	5,954	36.9 (0.9)	6,221	34.7 (0.9)	5,595	38.4 (0.9)	6,009	41.1 (0.8)
고3	5,933	38.4 (1.1)	5,983	36.0 (1.0)	6,111	33.3 (1.0)	6,041	35.5 (1.0)	5,850	36.4 (0.9)
<b>학교급</b>										
중학교	19,956	51.0 (0.6)	19,550	47.2 (0.7)	19,283	45.9 (0.6)	18,921	54.2 (0.5)	18,563	53.4 (0.6)
고등학교	18,435	39.6 (0.8)	18,323	37.1 (0.6)	18,938	35.7 (0.7)	17,734	38.9 (0.6)	17,907	40.6 (0.6)
일 반 계 고	14,042	38.3 (1.0)	13,946	36.3 (0.7)	14,458	34.6 (0.8)	14,278	38.2 (0.6)	14,816	40.1 (0.6)
특성화계고	4,393	43.4 (1.4)	4,377	39.5 (1.2)	4,480	39.5 (1.3)	3,456	42.0 (1.5)	3,091	42.7 (1.6)

(계속: 학교에서 식사 전 비누이용 손씻기 실천율)

(단위: %)

구 분	'05			'06			'07			'08			'09		
	분석대상자수	분율(표준오차)		분석대상자수	분율(표준오차)		분석대상자수	분율(표준오차)		분석대상자수	분율(표준오차)		분석대상자수	분율(표준오차)	
<b>남학생</b>															
<b>지 역</b>															
서울	-	-	-	-	-	-	-	-	-	4,122	36.0 (1.4)		4,224	56.1 (1.2)	
부산	-	-	-	-	-	-	-	-	-	2,793	39.3 (1.5)		2,748	58.1 (2.1)	
대구	-	-	-	-	-	-	-	-	-	2,618	45.4 (1.5)		2,682	65.0 (1.8)	
인천	-	-	-	-	-	-	-	-	-	2,830	39.4 (1.2)		2,792	60.0 (1.8)	
광주	-	-	-	-	-	-	-	-	-	2,183	34.8 (1.5)		2,253	56.9 (2.0)	
대전	-	-	-	-	-	-	-	-	-	2,088	34.4 (1.8)		2,230	55.1 (2.5)	
울산	-	-	-	-	-	-	-	-	-	1,994	36.1 (1.6)		2,098	62.6 (2.2)	
경기	-	-	-	-	-	-	-	-	-	4,928	41.0 (1.1)		5,071	59.0 (1.5)	
강원	-	-	-	-	-	-	-	-	-	1,927	32.8 (1.7)		1,885	54.2 (2.8)	
충북	-	-	-	-	-	-	-	-	-	2,006	38.1 (2.5)		2,008	60.5 (1.7)	
충남	-	-	-	-	-	-	-	-	-	1,981	40.2 (2.2)		1,963	54.3 (2.4)	
전북	-	-	-	-	-	-	-	-	-	1,997	39.3 (3.4)		1,983	56.4 (2.3)	
전남	-	-	-	-	-	-	-	-	-	1,810	39.7 (2.3)		1,734	58.9 (3.1)	
경북	-	-	-	-	-	-	-	-	-	2,272	35.2 (2.2)		2,182	53.1 (2.4)	
경남	-	-	-	-	-	-	-	-	-	2,352	39.7 (1.5)		2,426	56.8 (2.1)	
제주	-	-	-	-	-	-	-	-	-	1,377	38.9 (1.8)		1,333	51.5 (3.1)	
<b>여학생</b>															
<b>전 체</b>															
전 체	-	-	-	-	-	-	-	-	-	35,960	26.1 (0.6)		35,454	55.1 (0.7)	
<b>학 년</b>															
중1	-	-	-	-	-	-	-	-	-	6,144	34.2 (1.0)		5,781	68.8 (1.3)	
중2	-	-	-	-	-	-	-	-	-	6,118	27.5 (0.9)		5,903	61.0 (1.2)	
중3	-	-	-	-	-	-	-	-	-	5,950	26.1 (1.0)		5,792	59.5 (1.3)	
고1	-	-	-	-	-	-	-	-	-	6,046	22.4 (1.1)		5,587	49.5 (1.4)	
고2	-	-	-	-	-	-	-	-	-	6,308	21.0 (1.1)		6,323	45.6 (1.1)	
고3	-	-	-	-	-	-	-	-	-	5,394	25.2 (1.1)		6,068	45.9 (1.1)	
<b>학교급</b>															
중학교	-	-	-	-	-	-	-	-	-	18,212	29.3 (0.7)		17,476	63.1 (0.9)	
고등학교	-	-	-	-	-	-	-	-	-	17,748	22.8 (0.8)		17,978	47.0 (0.8)	
일 반 계 고	-	-	-	-	-	-	-	-	-	12,561	20.9 (0.9)		13,102	46.9 (0.9)	
특성화계고	-	-	-	-	-	-	-	-	-	5,187	28.6 (1.6)		4,876	47.4 (1.6)	
<b>지 역</b>															
서울	-	-	-	-	-	-	-	-	-	3,955	22.9 (1.6)		3,983	51.6 (1.6)	
부산	-	-	-	-	-	-	-	-	-	2,708	26.9 (1.9)		2,720	53.5 (2.3)	
대구	-	-	-	-	-	-	-	-	-	2,435	32.6 (2.2)		2,381	65.5 (2.6)	
인천	-	-	-	-	-	-	-	-	-	2,410	26.2 (1.4)		2,334	52.4 (2.0)	
광주	-	-	-	-	-	-	-	-	-	1,828	21.0 (1.3)		1,857	52.2 (2.8)	
대전	-	-	-	-	-	-	-	-	-	1,923	22.5 (1.6)		1,718	52.3 (1.9)	
울산	-	-	-	-	-	-	-	-	-	1,671	22.6 (2.0)		1,537	57.8 (2.5)	
경기	-	-	-	-	-	-	-	-	-	4,404	28.8 (1.4)		4,359	56.8 (1.6)	
강원	-	-	-	-	-	-	-	-	-	1,593	22.6 (1.4)		1,668	56.1 (2.1)	
충북	-	-	-	-	-	-	-	-	-	1,651	27.5 (3.5)		1,628	58.6 (4.7)	
충남	-	-	-	-	-	-	-	-	-	1,929	26.0 (2.1)		1,889	53.1 (1.9)	
전북	-	-	-	-	-	-	-	-	-	1,760	24.3 (1.8)		1,816	54.4 (3.1)	
전남	-	-	-	-	-	-	-	-	-	1,771	26.7 (2.7)		1,647	60.0 (3.4)	
경북	-	-	-	-	-	-	-	-	-	2,317	24.6 (1.9)		2,407	57.2 (2.3)	
경남	-	-	-	-	-	-	-	-	-	2,497	27.8 (2.6)		2,507	54.0 (2.2)	
제주	-	-	-	-	-	-	-	-	-	1,108	27.4 (2.1)		1,003	44.5 (3.2)	

※최근 7일 동안 학교에서 식사하기 전 비누를 이용한 손씻기를 '항상' 또는 '대부분' 한 사람의 분율

(계속: 학교에서 식사 전 비누이용 손씻기 실천율)

(단위: %)

구 분	'10		'11		'12		'13		'14	
	분석대상자수	분율(표준오차)	분석대상자수	분율(표준오차)	분석대상자수	분율(표준오차)	분석대상자수	분율(표준오차)	분석대상자수	분율(표준오차)
<b>남학생</b>										
<b>지 역</b>										
서울	4,018	45.2 (1.4)	5,428	42.3 (1.1)	5,266	42.0 (1.2)	5,604	43.6 (1.0)	5,537	45.3 (1.1)
부산	2,804	47.7 (2.1)	2,781	43.1 (1.9)	2,807	42.3 (1.8)	2,412	47.7 (1.6)	2,300	48.4 (1.4)
대구	2,650	46.6 (1.8)	2,391	42.5 (1.3)	2,624	40.2 (1.5)	2,161	48.6 (1.8)	2,063	50.2 (1.7)
인천	2,566	45.9 (2.1)	2,183	40.7 (1.6)	2,237	40.0 (2.8)	1,995	47.2 (1.5)	2,091	52.9 (1.4)
광주	2,149	40.9 (1.8)	1,714	39.6 (1.6)	1,689	33.5 (2.1)	1,589	41.8 (2.4)	1,544	41.4 (2.0)
대전	2,110	42.3 (1.8)	1,554	40.3 (2.1)	1,694	37.5 (1.8)	1,498	43.2 (2.2)	1,454	41.1 (1.7)
울산	2,170	42.0 (1.4)	1,453	42.1 (2.0)	1,329	37.1 (2.8)	1,314	41.1 (1.8)	1,179	44.6 (2.6)
경기	4,825	47.8 (1.3)	7,226	43.2 (1.1)	7,677	43.1 (1.0)	7,463	48.2 (1.0)	7,312	49.4 (0.9)
강원	1,771	42.7 (1.7)	1,360	38.7 (3.3)	1,235	38.5 (2.4)	1,185	43.1 (2.8)	1,463	43.3 (3.0)
충북	1,861	39.7 (2.8)	1,396	40.9 (1.8)	1,493	37.3 (2.4)	1,373	44.3 (1.9)	1,298	45.2 (2.2)
충남	1,975	41.7 (1.6)	1,792	40.3 (3.0)	1,680	40.3 (2.6)	1,623	44.4 (2.9)	1,648	44.0 (1.3)
전북	2,005	44.7 (2.6)	1,638	38.5 (2.4)	1,470	39.1 (3.0)	1,664	45.9 (2.8)	1,550	43.7 (2.5)
전남	1,752	46.6 (2.2)	1,623	42.2 (2.7)	1,436	39.1 (2.8)	1,459	47.7 (2.1)	1,608	47.5 (2.7)
경북	2,136	40.1 (2.7)	2,010	42.2 (2.8)	2,034	39.8 (1.8)	2,096	48.0 (2.1)	1,994	43.9 (2.4)
경남	2,318	46.6 (2.3)	2,419	44.0 (2.5)	2,570	40.9 (1.9)	2,351	51.2 (1.6)	2,414	47.2 (1.3)
제주	1,281	43.7 (2.5)	905	38.5 (1.9)	980	37.7 (2.1)	868	42.8 (2.1)	1,015	40.0 (2.3)
<b>여학생</b>										
전 체	34,847	32.6 (0.6)	37,770	27.5 (0.5)	35,965	27.2 (0.5)	35,780	34.4 (0.5)	35,590	32.5 (0.5)
<b>학 년</b>										
중1	5,949	40.4 (1.1)	6,180	37.0 (1.0)	5,998	38.4 (0.8)	5,788	49.4 (1.1)	5,583	46.9 (1.1)
중2	5,879	35.7 (1.4)	6,490	28.6 (1.0)	5,990	30.0 (1.0)	5,852	38.9 (0.9)	5,944	38.3 (1.0)
중3	5,786	33.1 (1.2)	6,254	26.2 (1.0)	6,026	26.5 (0.8)	5,969	34.9 (1.0)	6,066	31.2 (0.9)
고1	5,792	28.7 (1.0)	6,183	24.8 (0.9)	5,845	24.3 (0.8)	5,930	28.8 (0.7)	5,776	28.8 (0.7)
고2	5,851	28.7 (1.1)	6,554	23.9 (0.7)	6,094	22.8 (0.9)	6,270	26.9 (0.7)	6,143	25.7 (0.7)
고3	5,590	28.6 (1.0)	6,109	24.5 (0.8)	6,012	21.8 (0.8)	5,971	28.3 (0.8)	6,078	26.0 (0.8)
<b>학교급</b>										
중학교	17,614	36.4 (0.9)	18,924	30.5 (0.7)	18,014	31.5 (0.7)	17,609	41.0 (0.7)	17,593	38.5 (0.7)
고등학교	17,233	28.7 (0.8)	18,846	24.4 (0.5)	17,951	23.0 (0.6)	18,171	28.0 (0.5)	17,997	26.8 (0.5)
일 반 계 고	12,803	28.1 (0.9)	13,332	23.5 (0.6)	13,985	23.2 (0.7)	14,842	27.7 (0.6)	14,990	26.4 (0.5)
특성화계고	4,430	30.7 (1.7)	5,514	27.4 (1.1)	3,966	22.4 (1.3)	3,329	29.8 (1.4)	3,007	28.9 (1.4)
<b>지 역</b>										
서울	3,830	32.1 (1.2)	5,927	27.0 (0.8)	6,107	29.3 (0.9)	5,561	34.0 (1.0)	5,460	31.8 (0.9)
부산	2,499	33.9 (1.5)	2,376	33.1 (1.7)	2,132	25.9 (2.5)	2,237	35.3 (2.0)	2,136	34.6 (1.7)
대구	2,380	33.0 (2.1)	2,048	32.1 (1.5)	1,688	32.0 (2.1)	1,990	38.3 (2.0)	1,889	37.0 (1.7)
인천	2,442	31.0 (1.4)	2,333	26.4 (1.4)	2,065	28.0 (2.4)	2,145	37.0 (2.4)	2,029	31.4 (2.1)
광주	1,875	25.0 (1.6)	1,595	23.9 (2.8)	1,460	19.5 (1.6)	1,413	26.5 (1.9)	1,528	28.9 (1.4)
대전	1,764	24.9 (1.5)	1,449	23.5 (1.6)	1,281	25.5 (1.7)	1,449	31.7 (2.4)	1,512	25.3 (1.9)
울산	1,308	32.6 (2.5)	1,460	28.4 (1.9)	1,189	24.9 (2.4)	1,172	33.0 (2.2)	1,270	35.2 (2.3)
경기	4,219	35.8 (1.9)	7,201	29.2 (1.1)	7,981	30.7 (0.9)	7,856	33.4 (0.9)	7,846	33.4 (1.1)
강원	1,676	30.6 (1.6)	1,362	26.6 (2.6)	1,251	25.2 (3.0)	1,272	26.7 (2.0)	1,206	33.2 (3.3)
충북	1,639	31.2 (3.2)	1,577	25.4 (1.7)	1,260	21.3 (1.8)	1,352	35.7 (3.0)	1,438	31.8 (1.5)
충남	1,894	34.2 (1.5)	1,665	28.3 (2.9)	1,584	26.6 (2.0)	1,489	35.5 (2.7)	1,568	30.9 (2.0)
전북	1,773	28.8 (3.4)	1,744	23.1 (1.7)	1,663	21.1 (2.6)	1,519	31.9 (2.2)	1,462	29.5 (2.0)
전남	1,629	39.4 (2.6)	1,811	26.5 (1.9)	1,470	23.5 (2.6)	1,412	39.5 (3.1)	1,503	31.0 (2.5)
경북	2,379	29.7 (2.5)	2,018	27.5 (2.9)	1,721	21.4 (2.7)	1,828	35.1 (2.1)	1,771	29.1 (1.8)
경남	2,492	30.9 (2.5)	2,314	22.1 (2.0)	2,350	24.9 (1.9)	2,393	39.0 (1.9)	2,323	36.7 (2.1)
제주	1,048	30.9 (2.0)	890	24.3 (1.2)	763	26.6 (2.1)	692	33.6 (4.2)	649	31.9 (3.7)

결과표83. 학교에서 화장실 사용 후 비누이용 손씻기 실천율

(단위: %)

구 분	'05			'06			'07			'08			'09		
	분석대상자수	분율(표준오차)		분석대상자수	분율(표준오차)		분석대상자수	분율(표준오차)		분석대상자수	분율(표준오차)		분석대상자수	분율(표준오차)	
<b>전 체</b>															
전 체	-	-	-	-	-	-	-	-	-	75,238	47.9 (0.5)		75,066	72.3 (0.4)	
<b>학 년</b>															
중1	-	-	-	-	-	-	-	-	-	13,037	52.9 (0.8)		12,714	78.0 (0.6)	
중2	-	-	-	-	-	-	-	-	-	13,056	49.3 (0.9)		12,868	74.4 (0.7)	
중3	-	-	-	-	-	-	-	-	-	12,850	47.2 (0.8)		12,827	73.8 (0.7)	
고1	-	-	-	-	-	-	-	-	-	12,720	45.8 (1.0)		12,477	70.1 (0.8)	
고2	-	-	-	-	-	-	-	-	-	12,375	43.9 (1.0)		12,427	68.0 (0.8)	
고3	-	-	-	-	-	-	-	-	-	11,200	48.2 (1.0)		11,753	69.0 (0.9)	
<b>학교급</b>															
중학교	-	-	-	-	-	-	-	-	-	38,943	49.8 (0.7)		38,409	75.4 (0.5)	
고등학교	-	-	-	-	-	-	-	-	-	36,295	45.9 (0.9)		36,657	69.0 (0.6)	
일 반 계 고	-	-	-	-	-	-	-	-	-	26,808	44.6 (1.0)		27,380	69.1 (0.7)	
특성화계고	-	-	-	-	-	-	-	-	-	9,487	49.5 (1.4)		9,277	68.8 (1.2)	
<b>지 역</b>															
서울	-	-	-	-	-	-	-	-	-	8,077	46.0 (1.6)		8,207	71.3 (0.9)	
부산	-	-	-	-	-	-	-	-	-	5,501	49.8 (1.9)		5,468	76.9 (1.3)	
대구	-	-	-	-	-	-	-	-	-	5,053	54.1 (1.8)		5,063	79.6 (1.2)	
인천	-	-	-	-	-	-	-	-	-	5,240	51.3 (1.4)		5,126	73.4 (1.1)	
광주	-	-	-	-	-	-	-	-	-	4,011	40.7 (1.7)		4,110	68.3 (1.0)	
대전	-	-	-	-	-	-	-	-	-	4,011	43.4 (1.5)		3,948	71.4 (1.3)	
울산	-	-	-	-	-	-	-	-	-	3,665	44.1 (2.0)		3,635	76.0 (1.5)	
경기	-	-	-	-	-	-	-	-	-	9,332	51.0 (1.3)		9,430	71.5 (1.1)	
강원	-	-	-	-	-	-	-	-	-	3,520	44.8 (1.8)		3,553	74.7 (2.1)	
충북	-	-	-	-	-	-	-	-	-	3,657	47.9 (3.2)		3,636	76.6 (1.4)	
충남	-	-	-	-	-	-	-	-	-	3,910	49.1 (1.9)		3,852	71.7 (2.6)	
전북	-	-	-	-	-	-	-	-	-	3,757	42.4 (2.1)		3,799	69.4 (1.7)	
전남	-	-	-	-	-	-	-	-	-	3,581	41.8 (1.9)		3,381	71.8 (1.9)	
경북	-	-	-	-	-	-	-	-	-	4,589	45.3 (2.2)		4,589	70.7 (1.7)	
경남	-	-	-	-	-	-	-	-	-	4,849	48.0 (2.1)		4,933	66.9 (1.5)	
제주	-	-	-	-	-	-	-	-	-	2,485	52.1 (1.2)		2,336	72.2 (2.0)	
<b>남학생</b>															
전 체	-	-	-	-	-	-	-	-	-	39,278	50.7 (0.6)		39,612	69.9 (0.5)	
<b>학 년</b>															
중1	-	-	-	-	-	-	-	-	-	6,893	55.4 (1.0)		6,933	77.1 (0.8)	
중2	-	-	-	-	-	-	-	-	-	6,938	54.0 (1.0)		6,965	74.5 (0.9)	
중3	-	-	-	-	-	-	-	-	-	6,900	51.1 (0.9)		7,035	72.6 (0.8)	
고1	-	-	-	-	-	-	-	-	-	6,674	49.2 (1.1)		6,890	67.3 (1.0)	
고2	-	-	-	-	-	-	-	-	-	6,067	46.2 (1.3)		6,104	63.7 (1.0)	
고3	-	-	-	-	-	-	-	-	-	5,806	47.5 (1.1)		5,685	63.6 (1.2)	
<b>학교급</b>															
중학교	-	-	-	-	-	-	-	-	-	20,731	53.5 (0.7)		20,933	74.7 (0.6)	
고등학교	-	-	-	-	-	-	-	-	-	18,547	47.7 (0.9)		18,679	64.9 (0.8)	
일 반 계 고	-	-	-	-	-	-	-	-	-	14,247	46.7 (1.1)		14,278	64.6 (0.9)	
특성화계고	-	-	-	-	-	-	-	-	-	4,300	50.5 (1.3)		4,401	65.9 (1.3)	

※최근 7일 동안 학교에서 화장실 다녀온 후 비누를 이용한 손씻기를 '항상' 또는 '대부분' 한 사람의 분율



(계속: 학교에서 화장실 사용 후 비누이용 손씻기 실천율)

(단위: %)

구 분	'10		'11		'12		'13		'14	
	분석대상자수	분율(표준오차)	분석대상자수	분율(표준오차)	분석대상자수	분율(표준오차)	분석대상자수	분율(표준오차)	분석대상자수	분율(표준오차)
<b>전 체</b>										
전 체	73,238	59.1 (0.5)	75,643	57.2 (0.4)	74,186	55.5 (0.4)	72,435	79.1 (0.2)	72,060	79.2 (0.2)
<b>학 년</b>										
중1	12,468	64.2 (0.7)	12,728	62.9 (0.6)	12,362	61.1 (0.6)	12,199	83.4 (0.4)	11,661	82.0 (0.4)
중2	12,499	60.9 (0.9)	12,903	57.4 (0.7)	12,384	58.4 (0.7)	12,113	80.9 (0.4)	12,275	81.4 (0.4)
중3	12,603	60.6 (0.8)	12,843	57.2 (0.8)	12,551	55.4 (0.7)	12,218	80.0 (0.5)	12,220	79.8 (0.5)
고1	12,021	56.3 (1.0)	12,569	54.5 (0.9)	12,451	53.7 (0.8)	12,028	77.3 (0.5)	11,824	79.4 (0.5)
고2	12,124	55.6 (1.0)	12,508	55.0 (0.8)	12,315	52.1 (0.8)	11,865	76.7 (0.5)	12,152	77.4 (0.5)
고3	11,523	56.9 (1.0)	12,092	56.5 (0.8)	12,123	52.8 (0.9)	12,012	76.6 (0.6)	11,928	75.7 (0.6)
<b>학교급</b>										
중학교	37,570	61.9 (0.7)	38,474	59.1 (0.6)	37,297	58.2 (0.5)	36,530	81.4 (0.3)	36,156	81.0 (0.3)
고등학교	35,668	56.3 (0.8)	37,169	55.3 (0.6)	36,889	52.9 (0.7)	35,905	76.9 (0.4)	35,904	77.5 (0.4)
일 반 계 고	26,845	55.7 (1.0)	27,278	55.2 (0.8)	28,443	53.4 (0.8)	29,120	77.2 (0.4)	29,806	77.9 (0.4)
특성화계고	8,823	58.0 (1.3)	9,891	55.8 (1.1)	8,446	51.2 (1.4)	6,785	75.5 (0.7)	6,098	75.7 (0.6)
<b>지 역</b>										
서울	7,848	62.8 (1.1)	11,355	61.8 (0.9)	11,373	62.2 (0.8)	11,165	81.1 (0.5)	10,997	81.3 (0.5)
부산	5,303	65.0 (1.8)	5,157	63.8 (1.6)	4,939	61.2 (2.2)	4,649	83.1 (1.0)	4,436	83.6 (0.7)
대구	5,030	59.9 (1.6)	4,439	61.6 (1.6)	4,312	56.2 (1.8)	4,151	82.2 (1.0)	3,952	82.9 (0.8)
인천	5,008	59.6 (1.6)	4,516	55.7 (1.5)	4,302	54.9 (2.2)	4,140	80.9 (0.9)	4,120	81.6 (0.6)
광주	4,024	53.6 (1.5)	3,309	50.3 (2.5)	3,149	45.9 (1.4)	3,002	74.9 (1.3)	3,072	76.3 (0.9)
대전	3,874	53.3 (1.6)	3,003	52.2 (2.1)	2,975	51.7 (1.7)	2,947	76.3 (1.4)	2,966	76.5 (1.1)
울산	3,478	58.3 (2.2)	2,913	59.3 (2.0)	2,518	50.4 (2.6)	2,486	75.9 (1.5)	2,449	78.5 (1.1)
경기	9,044	60.6 (1.5)	14,427	58.4 (1.0)	15,658	59.3 (0.8)	15,319	78.9 (0.5)	15,158	79.2 (0.6)
강원	3,447	59.5 (1.5)	2,722	51.5 (2.8)	2,486	51.5 (3.7)	2,457	78.4 (1.4)	2,669	77.8 (1.1)
충북	3,500	53.6 (2.6)	2,973	51.9 (1.9)	2,753	46.5 (2.2)	2,725	74.5 (1.1)	2,736	75.5 (1.0)
충남	3,869	58.4 (2.1)	3,457	56.0 (2.4)	3,264	56.6 (2.1)	3,112	78.2 (1.4)	3,216	77.1 (1.1)
전북	3,778	51.3 (2.2)	3,382	48.4 (2.2)	3,133	45.0 (2.3)	3,183	74.0 (1.4)	3,012	73.6 (1.5)
전남	3,381	56.8 (1.7)	3,434	51.5 (1.8)	2,906	44.5 (1.6)	2,871	74.5 (1.8)	3,111	75.0 (1.2)
경북	4,515	54.2 (2.5)	4,028	54.9 (1.7)	3,755	50.3 (2.2)	3,924	78.9 (1.2)	3,765	78.3 (0.9)
경남	4,810	54.6 (2.7)	4,733	53.0 (2.1)	4,920	48.6 (2.0)	4,744	81.2 (1.0)	4,737	78.7 (1.0)
제주	2,329	60.1 (2.2)	1,795	59.1 (1.2)	1,743	58.2 (2.7)	1,560	75.9 (1.1)	1,664	77.5 (2.1)
<b>남학생</b>										
전 체	38,391	60.1 (0.6)	37,873	58.9 (0.5)	38,221	57.3 (0.5)	36,655	77.5 (0.3)	36,470	77.8 (0.3)
<b>학 년</b>										
중1	6,519	67.7 (0.7)	6,548	66.0 (0.8)	6,364	64.1 (0.8)	6,411	84.2 (0.6)	6,078	82.6 (0.5)
중2	6,620	64.3 (0.9)	6,413	62.7 (0.9)	6,394	61.5 (0.8)	6,261	80.4 (0.6)	6,331	81.5 (0.6)
중3	6,817	63.6 (0.9)	6,589	60.6 (0.9)	6,525	58.9 (0.8)	6,249	79.3 (0.6)	6,154	80.4 (0.6)
고1	6,229	56.2 (1.2)	6,386	56.1 (1.1)	6,606	56.0 (0.9)	6,098	75.4 (0.6)	6,048	77.7 (0.7)
고2	6,273	54.2 (1.2)	5,954	53.6 (1.0)	6,221	52.3 (1.0)	5,595	74.1 (0.7)	6,009	74.1 (0.7)
고3	5,933	54.8 (1.2)	5,983	55.1 (1.0)	6,111	51.9 (1.1)	6,041	72.1 (0.8)	5,850	71.5 (0.7)
<b>학교급</b>										
중학교	19,956	65.2 (0.6)	19,550	63.1 (0.6)	19,283	61.5 (0.5)	18,921	81.3 (0.4)	18,563	81.5 (0.4)
고등학교	18,435	55.1 (0.9)	18,323	54.9 (0.8)	18,938	53.4 (0.8)	17,734	73.8 (0.5)	17,907	74.4 (0.4)
일 반 계 고	14,042	54.0 (1.2)	13,946	54.6 (1.0)	14,458	53.0 (1.0)	14,278	73.9 (0.6)	14,816	74.5 (0.5)
특성화계고	4,393	58.4 (1.3)	4,377	56.1 (1.2)	4,480	54.6 (1.1)	3,456	73.5 (0.9)	3,091	73.8 (0.8)

(계속: 학교에서 화장실 사용 후 비누이용 손씻기 실천율)

(단위: %)

구 분	'05			'06			'07			'08			'09		
	분석대상자수	분율(표준오차)		분석대상자수	분율(표준오차)		분석대상자수	분율(표준오차)		분석대상자수	분율(표준오차)		분석대상자수	분율(표준오차)	
<b>남학생</b>															
<b>지 역</b>															
서울	-	-	-	-	-	-	-	-	-	4,122	49.4 (1.6)		4,224	68.7 (1.1)	
부산	-	-	-	-	-	-	-	-	-	2,793	51.8 (2.0)		2,748	73.2 (1.8)	
대구	-	-	-	-	-	-	-	-	-	2,618	57.5 (1.5)		2,682	76.6 (1.5)	
인천	-	-	-	-	-	-	-	-	-	2,830	53.6 (1.6)		2,792	73.5 (1.3)	
광주	-	-	-	-	-	-	-	-	-	2,183	44.6 (1.9)		2,253	69.0 (1.3)	
대전	-	-	-	-	-	-	-	-	-	2,088	47.7 (1.8)		2,230	69.2 (1.8)	
울산	-	-	-	-	-	-	-	-	-	1,994	49.4 (2.2)		2,098	74.6 (1.9)	
경기	-	-	-	-	-	-	-	-	-	4,928	54.0 (1.2)		5,071	70.3 (1.3)	
강원	-	-	-	-	-	-	-	-	-	1,927	44.4 (1.9)		1,885	68.1 (2.4)	
충북	-	-	-	-	-	-	-	-	-	2,006	51.2 (3.6)		2,008	73.7 (1.5)	
충남	-	-	-	-	-	-	-	-	-	1,981	50.5 (1.7)		1,963	67.0 (3.4)	
전북	-	-	-	-	-	-	-	-	-	1,997	46.2 (3.7)		1,983	68.6 (1.3)	
전남	-	-	-	-	-	-	-	-	-	1,810	45.0 (3.0)		1,734	68.0 (2.7)	
경북	-	-	-	-	-	-	-	-	-	2,272	46.8 (2.8)		2,182	66.7 (2.1)	
경남	-	-	-	-	-	-	-	-	-	2,352	49.2 (1.7)		2,426	63.2 (1.9)	
제주	-	-	-	-	-	-	-	-	-	1,377	51.9 (2.4)		1,333	67.9 (2.8)	
<b>여학생</b>															
<b>전 체</b>															
전 체	-	-	-	-	-	-	-	-	-	35,960	44.8 (0.8)		35,454	74.9 (0.5)	
<b>학 년</b>															
중1	-	-	-	-	-	-	-	-	-	6,144	50.1 (1.2)		5,781	79.1 (0.8)	
중2	-	-	-	-	-	-	-	-	-	6,118	43.9 (1.2)		5,903	74.3 (1.0)	
중3	-	-	-	-	-	-	-	-	-	5,950	42.8 (1.2)		5,792	75.2 (1.0)	
고1	-	-	-	-	-	-	-	-	-	6,046	41.9 (1.6)		5,587	73.3 (1.2)	
고2	-	-	-	-	-	-	-	-	-	6,308	41.3 (1.5)		6,323	72.8 (1.0)	
고3	-	-	-	-	-	-	-	-	-	5,394	48.9 (1.8)		6,068	75.0 (1.0)	
<b>학교급</b>															
중학교	-	-	-	-	-	-	-	-	-	18,212	45.6 (0.9)		17,476	76.2 (0.7)	
고등학교	-	-	-	-	-	-	-	-	-	17,748	43.8 (1.4)		17,978	73.7 (0.7)	
일반계고	-	-	-	-	-	-	-	-	-	12,561	42.3 (1.7)		13,102	74.1 (0.8)	
특성화계고	-	-	-	-	-	-	-	-	-	5,187	48.4 (2.1)		4,876	72.2 (1.6)	
<b>지 역</b>															
서울	-	-	-	-	-	-	-	-	-	3,955	42.2 (2.5)		3,983	74.2 (1.2)	
부산	-	-	-	-	-	-	-	-	-	2,708	47.5 (3.0)		2,720	81.3 (1.2)	
대구	-	-	-	-	-	-	-	-	-	2,435	49.9 (2.9)		2,381	83.2 (1.7)	
인천	-	-	-	-	-	-	-	-	-	2,410	48.7 (2.4)		2,334	73.3 (1.5)	
광주	-	-	-	-	-	-	-	-	-	1,828	36.3 (1.8)		1,857	67.5 (1.6)	
대전	-	-	-	-	-	-	-	-	-	1,923	38.5 (2.3)		1,718	73.8 (1.8)	
울산	-	-	-	-	-	-	-	-	-	1,671	37.7 (3.0)		1,537	77.7 (1.8)	
경기	-	-	-	-	-	-	-	-	-	4,404	47.7 (1.7)		4,359	72.8 (1.2)	
강원	-	-	-	-	-	-	-	-	-	1,593	45.3 (3.2)		1,668	82.1 (1.4)	
충북	-	-	-	-	-	-	-	-	-	1,651	44.3 (5.0)		1,628	79.9 (1.9)	
충남	-	-	-	-	-	-	-	-	-	1,929	47.5 (3.1)		1,889	76.9 (2.2)	
전북	-	-	-	-	-	-	-	-	-	1,760	38.1 (2.6)		1,816	70.4 (3.2)	
전남	-	-	-	-	-	-	-	-	-	1,771	38.3 (3.7)		1,647	76.0 (2.5)	
경북	-	-	-	-	-	-	-	-	-	2,317	43.4 (3.5)		2,407	75.6 (2.0)	
경남	-	-	-	-	-	-	-	-	-	2,497	46.6 (4.1)		2,507	71.3 (2.0)	
제주	-	-	-	-	-	-	-	-	-	1,108	52.4 (2.2)		1,003	76.9 (2.0)	

※최근 7일 동안 학교에서 화장실 다녀온 후 비누를 이용한 손씻기를 '항상' 또는 '대부분' 한 사람의 분율

(계속: 학교에서 화장실 사용 후 비누이용 손씻기 실천율)

(단위: %)

구 분	'10		'11		'12		'13		'14	
	분석대상자수	분율(표준오차)	분석대상자수	분율(표준오차)	분석대상자수	분율(표준오차)	분석대상자수	분율(표준오차)	분석대상자수	분율(표준오차)
<b>남학생</b>										
<b>지 역</b>										
서울	4,018	62.9 (1.3)	5,428	62.5 (1.1)	5,266	63.1 (1.2)	5,604	79.1 (0.6)	5,537	79.4 (0.6)
부산	2,804	63.3 (2.4)	2,781	61.0 (2.1)	2,807	60.8 (1.9)	2,412	81.6 (1.4)	2,300	82.0 (1.1)
대구	2,650	61.7 (1.7)	2,391	60.2 (1.6)	2,624	57.3 (1.5)	2,161	80.4 (1.3)	2,063	81.6 (0.9)
인천	2,566	63.2 (1.6)	2,183	56.1 (1.6)	2,237	55.0 (2.9)	1,995	79.3 (1.3)	2,091	82.6 (0.8)
광주	2,149	58.2 (1.6)	1,714	57.0 (2.1)	1,689	50.0 (1.8)	1,589	73.6 (1.7)	1,544	74.4 (1.3)
대전	2,110	56.1 (2.1)	1,554	57.8 (2.3)	1,694	53.8 (2.0)	1,498	76.8 (1.9)	1,454	75.0 (1.2)
울산	2,170	59.0 (1.9)	1,453	60.3 (1.9)	1,329	50.8 (2.8)	1,314	72.2 (1.3)	1,179	78.7 (1.5)
경기	4,825	62.5 (1.4)	7,226	60.5 (1.2)	7,677	60.6 (0.9)	7,463	78.4 (0.7)	7,312	78.5 (0.7)
강원	1,771	58.8 (1.8)	1,360	52.4 (3.6)	1,235	56.7 (2.9)	1,185	76.7 (2.5)	1,463	75.3 (1.4)
충북	1,861	53.6 (2.7)	1,396	55.2 (1.6)	1,493	51.8 (2.3)	1,373	71.6 (1.4)	1,298	73.0 (1.6)
충남	1,975	55.6 (2.5)	1,792	57.7 (3.7)	1,680	57.0 (2.2)	1,623	75.5 (1.8)	1,648	74.4 (1.4)
전북	2,005	54.7 (2.8)	1,638	51.4 (2.9)	1,470	50.2 (2.9)	1,664	73.2 (2.0)	1,550	71.7 (2.4)
전남	1,752	54.3 (2.9)	1,623	53.8 (2.0)	1,436	49.1 (2.7)	1,459	70.7 (2.3)	1,608	72.3 (1.3)
경북	2,136	53.3 (2.6)	2,010	57.6 (2.2)	2,034	54.7 (2.1)	2,096	77.2 (1.8)	1,994	78.1 (1.4)
경남	2,318	58.4 (3.1)	2,419	57.9 (2.2)	2,570	52.0 (2.2)	2,351	78.5 (1.3)	2,414	76.1 (1.3)
제주	1,281	57.9 (2.9)	905	57.9 (1.5)	980	52.3 (2.5)	868	71.5 (1.6)	1,015	72.4 (1.7)
<b>여학생</b>										
전 체	34,847	58.0 (0.8)	37,770	55.3 (0.6)	35,965	53.5 (0.7)	35,780	80.9 (0.3)	35,590	80.7 (0.3)
<b>학 년</b>										
중1	5,949	60.5 (1.2)	6,180	59.6 (0.9)	5,998	57.8 (0.9)	5,788	82.5 (0.6)	5,583	81.4 (0.6)
중2	5,879	57.1 (1.4)	6,490	51.7 (1.0)	5,990	54.9 (1.0)	5,852	81.4 (0.6)	5,944	81.3 (0.6)
중3	5,786	57.3 (1.3)	6,254	53.4 (1.2)	6,026	51.5 (1.1)	5,969	80.6 (0.7)	6,066	79.1 (0.7)
고1	5,792	56.4 (1.5)	6,183	52.8 (1.4)	5,845	51.1 (1.3)	5,930	79.4 (0.6)	5,776	81.3 (0.6)
고2	5,851	57.2 (1.6)	6,554	56.6 (1.0)	6,094	51.9 (1.3)	6,270	79.6 (0.7)	6,143	81.0 (0.7)
고3	5,590	59.2 (1.5)	6,109	58.1 (1.2)	6,012	53.9 (1.4)	5,971	81.7 (0.8)	6,078	80.4 (0.7)
<b>학교급</b>										
중학교	17,614	58.3 (1.1)	18,924	54.8 (0.8)	18,014	54.7 (0.8)	17,609	81.5 (0.4)	17,593	80.6 (0.4)
고등학교	17,233	57.6 (1.3)	18,846	55.8 (0.9)	17,951	52.3 (1.2)	18,171	80.2 (0.5)	17,997	80.9 (0.4)
일 반 계 고	12,803	57.6 (1.5)	13,332	55.9 (1.1)	13,985	53.7 (1.3)	14,842	80.6 (0.6)	14,990	81.4 (0.5)
특성화계고	4,430	57.5 (2.0)	5,514	55.4 (1.6)	3,966	47.2 (2.2)	3,329	78.0 (0.9)	3,007	78.2 (1.0)
<b>지 역</b>										
서울	3,830	62.8 (1.4)	5,927	60.9 (1.2)	6,107	61.2 (1.1)	5,561	83.2 (0.6)	5,460	83.3 (0.5)
부산	2,499	66.9 (2.5)	2,376	67.0 (2.1)	2,132	61.7 (3.9)	2,237	84.8 (1.3)	2,136	85.5 (0.8)
대구	2,380	57.9 (2.7)	2,048	63.2 (2.1)	1,688	55.0 (2.9)	1,990	84.2 (1.2)	1,889	84.3 (1.3)
인천	2,442	55.7 (2.2)	2,333	55.3 (2.1)	2,065	54.7 (3.1)	2,145	82.6 (0.9)	2,029	80.6 (0.8)
광주	1,875	48.7 (2.5)	1,595	43.1 (3.7)	1,460	41.4 (1.8)	1,413	76.2 (1.7)	1,528	78.3 (1.1)
대전	1,764	50.2 (2.4)	1,449	45.9 (2.2)	1,281	49.4 (2.5)	1,449	75.8 (2.0)	1,512	78.2 (1.7)
울산	1,308	57.6 (3.8)	1,460	58.2 (2.7)	1,189	49.8 (3.6)	1,172	80.1 (2.4)	1,270	78.4 (1.2)
경기	4,219	58.5 (2.2)	7,201	56.1 (1.2)	7,981	57.8 (1.2)	7,856	79.4 (0.6)	7,846	79.8 (0.7)
강원	1,676	60.2 (2.9)	1,362	50.5 (3.3)	1,251	45.9 (4.5)	1,272	80.3 (1.1)	1,206	80.5 (1.1)
충북	1,639	53.5 (5.3)	1,577	48.1 (2.9)	1,260	40.5 (2.2)	1,352	77.7 (1.4)	1,438	78.3 (1.4)
충남	1,894	61.4 (2.4)	1,665	54.1 (3.3)	1,584	56.1 (3.5)	1,489	81.0 (1.5)	1,568	80.1 (1.4)
전북	1,773	47.6 (3.8)	1,744	45.1 (2.9)	1,663	39.4 (3.7)	1,519	74.9 (2.1)	1,462	75.5 (1.3)
전남	1,629	59.6 (2.7)	1,811	49.1 (2.9)	1,470	39.5 (2.5)	1,412	78.7 (2.0)	1,503	78.0 (1.7)
경북	2,379	55.3 (4.4)	2,018	51.9 (3.0)	1,721	45.3 (3.5)	1,828	80.8 (0.9)	1,771	78.5 (1.3)
경남	2,492	50.2 (4.0)	2,314	47.3 (2.5)	2,350	44.8 (2.7)	2,393	84.3 (1.5)	2,323	81.6 (1.5)
제주	1,048	62.4 (2.7)	890	60.3 (1.4)	763	64.7 (4.1)	692	80.7 (1.8)	649	83.2 (2.3)

결과표84. 집에서 식사 전 비누이용 손씻기 실천율

(단위: %)

구 분	'05			'06			'07			'08			'09		
	분석대상자수	분율(표준오차)		분석대상자수	분율(표준오차)		분석대상자수	분율(표준오차)		분석대상자수	분율(표준오차)		분석대상자수	분율(표준오차)	
<b>전 체</b>															
전 체	-	-	-	-	-	-	-	-	-	75,238	63.5 (0.3)		75,066	72.4 (0.3)	
<b>학 년</b>															
중1	-	-	-	-	-	-	-	-	-	13,037	71.0 (0.5)		12,714	81.6 (0.4)	
중2	-	-	-	-	-	-	-	-	-	13,056	69.0 (0.5)		12,868	78.7 (0.5)	
중3	-	-	-	-	-	-	-	-	-	12,850	66.3 (0.5)		12,827	76.2 (0.5)	
고1	-	-	-	-	-	-	-	-	-	12,720	59.4 (0.6)		12,477	67.7 (0.6)	
고2	-	-	-	-	-	-	-	-	-	12,375	57.5 (0.6)		12,427	65.2 (0.6)	
고3	-	-	-	-	-	-	-	-	-	11,200	56.3 (0.6)		11,753	64.5 (0.6)	
<b>학교급</b>															
중학교	-	-	-	-	-	-	-	-	-	38,943	68.8 (0.3)		38,409	78.8 (0.3)	
고등학교	-	-	-	-	-	-	-	-	-	36,295	57.8 (0.4)		36,657	65.8 (0.4)	
일 반 계 고	-	-	-	-	-	-	-	-	-	26,808	56.7 (0.6)		27,380	65.1 (0.5)	
특성화계고	-	-	-	-	-	-	-	-	-	9,487	61.1 (0.6)		9,277	67.9 (0.8)	
<b>지 역</b>															
서울	-	-	-	-	-	-	-	-	-	8,077	66.8 (0.7)		8,207	74.9 (0.6)	
부산	-	-	-	-	-	-	-	-	-	5,501	62.6 (0.9)		5,468	71.3 (0.9)	
대구	-	-	-	-	-	-	-	-	-	5,053	65.7 (1.0)		5,063	74.0 (0.9)	
인천	-	-	-	-	-	-	-	-	-	5,240	65.2 (1.0)		5,126	74.5 (0.8)	
광주	-	-	-	-	-	-	-	-	-	4,011	57.5 (1.1)		4,110	69.3 (0.9)	
대전	-	-	-	-	-	-	-	-	-	4,011	63.0 (0.7)		3,948	71.1 (1.0)	
울산	-	-	-	-	-	-	-	-	-	3,665	62.1 (0.8)		3,635	73.0 (1.0)	
경기	-	-	-	-	-	-	-	-	-	9,332	65.0 (0.7)		9,430	74.0 (0.8)	
강원	-	-	-	-	-	-	-	-	-	3,520	58.9 (1.5)		3,553	70.6 (1.2)	
충북	-	-	-	-	-	-	-	-	-	3,657	64.0 (1.9)		3,636	71.9 (2.1)	
충남	-	-	-	-	-	-	-	-	-	3,910	61.4 (1.3)		3,852	70.5 (1.5)	
전북	-	-	-	-	-	-	-	-	-	3,757	58.7 (1.3)		3,799	70.1 (1.1)	
전남	-	-	-	-	-	-	-	-	-	3,581	59.7 (1.5)		3,381	68.3 (1.5)	
경북	-	-	-	-	-	-	-	-	-	4,589	59.9 (1.0)		4,589	68.6 (1.2)	
경남	-	-	-	-	-	-	-	-	-	4,849	62.4 (1.4)		4,933	70.0 (1.1)	
제주	-	-	-	-	-	-	-	-	-	2,485	55.6 (1.4)		2,336	63.5 (1.6)	
<b>남학생</b>															
전 체	-	-	-	-	-	-	-	-	-	39,278	66.3 (0.4)		39,612	73.9 (0.4)	
<b>학 년</b>															
중1	-	-	-	-	-	-	-	-	-	6,893	72.0 (0.8)		6,933	82.5 (0.6)	
중2	-	-	-	-	-	-	-	-	-	6,938	72.3 (0.7)		6,965	79.7 (0.5)	
중3	-	-	-	-	-	-	-	-	-	6,900	69.2 (0.7)		7,035	78.2 (0.7)	
고1	-	-	-	-	-	-	-	-	-	6,674	63.2 (0.8)		6,890	69.4 (0.7)	
고2	-	-	-	-	-	-	-	-	-	6,067	61.1 (0.8)		6,104	67.8 (0.9)	
고3	-	-	-	-	-	-	-	-	-	5,806	58.7 (0.9)		5,685	65.7 (0.9)	
<b>학교급</b>															
중학교	-	-	-	-	-	-	-	-	-	20,731	71.2 (0.4)		20,933	80.1 (0.4)	
고등학교	-	-	-	-	-	-	-	-	-	18,547	61.2 (0.5)		18,679	67.6 (0.5)	
일 반 계 고	-	-	-	-	-	-	-	-	-	14,247	60.5 (0.7)		14,278	67.1 (0.6)	
특성화계고	-	-	-	-	-	-	-	-	-	4,300	63.0 (0.9)		4,401	69.1 (1.0)	

※최근 7일 동안 집에서 식사하기 전 비누를 이용한 손씻기를 '항상' 또는 '대부분' 한 사람의 분율

(계속: 집에서 식사 전 비누이용 손씻기 실천율)

(단위: %)

구 분	'10		'11		'12		'13		'14	
	분석대상자수	분율(표준오차)	분석대상자수	분율(표준오차)	분석대상자수	분율(표준오차)	분석대상자수	분율(표준오차)	분석대상자수	분율(표준오차)
<b>전 체</b>										
전 체	73,238	64.9 (0.3)	75,643	63.5 (0.3)	74,186	63.4 (0.3)	72,435	68.0 (0.3)	72,060	66.1 (0.3)
<b>학 년</b>										
중1	12,468	74.6 (0.6)	12,728	72.9 (0.5)	12,362	72.9 (0.4)	12,199	78.4 (0.4)	11,661	76.3 (0.5)
중2	12,499	70.3 (0.6)	12,903	69.1 (0.5)	12,384	69.3 (0.5)	12,113	74.1 (0.5)	12,275	73.6 (0.5)
중3	12,603	69.0 (0.6)	12,843	67.2 (0.5)	12,551	67.2 (0.5)	12,218	72.2 (0.5)	12,220	70.4 (0.5)
고1	12,021	59.5 (0.6)	12,569	59.4 (0.6)	12,451	58.5 (0.5)	12,028	62.4 (0.5)	11,824	61.5 (0.5)
고2	12,124	58.4 (0.6)	12,508	57.0 (0.6)	12,315	57.2 (0.6)	11,865	61.6 (0.5)	12,152	58.9 (0.6)
고3	11,523	57.5 (0.6)	12,092	55.9 (0.6)	12,123	56.3 (0.5)	12,012	60.3 (0.5)	11,928	57.9 (0.6)
<b>학교급</b>										
중학교	37,570	71.3 (0.3)	38,474	69.7 (0.3)	37,297	69.8 (0.3)	36,530	74.9 (0.3)	36,156	73.3 (0.3)
고등학교	35,668	58.5 (0.4)	37,169	57.5 (0.4)	36,889	57.4 (0.4)	35,905	61.4 (0.3)	35,904	59.4 (0.4)
일 반 계 고	26,845	57.4 (0.5)	27,278	56.8 (0.5)	28,443	56.8 (0.4)	29,120	60.9 (0.4)	29,806	59.3 (0.4)
특성화계고	8,823	62.0 (0.9)	9,891	59.7 (0.7)	8,446	59.1 (0.7)	6,785	63.8 (0.7)	6,098	60.1 (1.1)
<b>지 역</b>										
서울	7,848	68.1 (0.7)	11,355	67.2 (0.6)	11,373	67.0 (0.5)	11,165	70.6 (0.5)	10,997	69.6 (0.6)
부산	5,303	66.6 (1.1)	5,157	63.7 (1.0)	4,939	63.9 (1.1)	4,649	69.2 (1.1)	4,436	67.0 (1.2)
대구	5,030	65.9 (1.0)	4,439	63.2 (0.8)	4,312	65.2 (1.0)	4,151	69.9 (0.8)	3,952	69.3 (1.0)
인천	5,008	67.7 (0.8)	4,516	64.1 (1.0)	4,302	63.9 (1.2)	4,140	70.4 (1.0)	4,120	66.7 (1.6)
광주	4,024	60.4 (1.0)	3,309	57.2 (1.2)	3,149	56.1 (1.4)	3,002	63.6 (1.6)	3,072	61.6 (1.4)
대전	3,874	64.6 (1.3)	3,003	61.8 (1.1)	2,975	62.1 (1.4)	2,947	65.4 (1.0)	2,966	63.5 (1.3)
울산	3,478	64.5 (1.1)	2,913	63.4 (1.4)	2,518	62.4 (1.2)	2,486	66.9 (1.1)	2,449	63.2 (1.2)
경기	9,044	66.3 (0.8)	14,427	65.9 (0.6)	15,658	66.6 (0.5)	15,319	70.5 (0.5)	15,158	68.8 (0.6)
강원	3,447	62.0 (1.2)	2,722	58.8 (1.2)	2,486	62.6 (1.2)	2,457	62.8 (2.4)	2,669	63.4 (1.6)
충북	3,500	61.0 (1.2)	2,973	62.3 (1.4)	2,753	59.4 (1.8)	2,725	66.0 (1.3)	2,736	64.9 (1.1)
충남	3,869	63.7 (1.4)	3,457	61.9 (1.8)	3,264	59.3 (1.3)	3,112	63.7 (1.8)	3,216	63.4 (1.2)
전북	3,778	60.5 (1.4)	3,382	58.8 (1.4)	3,133	57.5 (1.8)	3,183	65.7 (1.3)	3,012	60.1 (1.4)
전남	3,381	59.5 (1.3)	3,434	59.7 (1.5)	2,906	57.8 (2.0)	2,871	63.8 (1.9)	3,111	61.5 (1.3)
경북	4,515	59.7 (1.6)	4,028	59.5 (1.3)	3,755	60.7 (1.6)	3,924	64.7 (1.3)	3,765	60.5 (1.6)
경남	4,810	63.9 (1.2)	4,733	61.9 (1.5)	4,920	61.0 (1.1)	4,744	65.9 (0.9)	4,737	64.7 (1.1)
제주	2,329	56.4 (1.2)	1,795	54.1 (2.1)	1,743	51.1 (1.9)	1,560	56.4 (2.1)	1,664	55.8 (1.8)
<b>남학생</b>										
전 체	38,391	67.3 (0.4)	37,873	66.8 (0.4)	38,221	66.4 (0.4)	36,655	71.5 (0.3)	36,470	70.7 (0.3)
<b>학 년</b>										
중1	6,519	76.3 (0.7)	6,548	74.5 (0.6)	6,364	74.3 (0.6)	6,411	80.8 (0.5)	6,078	79.1 (0.6)
중2	6,620	72.8 (0.8)	6,413	73.1 (0.6)	6,394	72.7 (0.6)	6,261	77.9 (0.6)	6,331	78.0 (0.6)
중3	6,817	71.2 (0.7)	6,589	71.6 (0.6)	6,525	70.7 (0.6)	6,249	76.1 (0.6)	6,154	76.4 (0.5)
고1	6,229	62.8 (0.9)	6,386	63.0 (0.7)	6,606	62.2 (0.7)	6,098	66.8 (0.6)	6,048	66.6 (0.6)
고2	6,273	60.9 (0.9)	5,954	59.5 (0.8)	6,221	60.4 (0.7)	5,595	65.4 (0.8)	6,009	64.6 (0.7)
고3	5,933	59.9 (0.8)	5,983	59.5 (0.8)	6,111	59.1 (0.7)	6,041	63.3 (0.7)	5,850	61.4 (0.7)
<b>학교급</b>										
중학교	19,956	73.4 (0.4)	19,550	73.0 (0.4)	19,283	72.5 (0.4)	18,921	78.2 (0.3)	18,563	77.8 (0.3)
고등학교	18,435	61.2 (0.6)	18,323	60.7 (0.5)	18,938	60.6 (0.5)	17,734	65.1 (0.4)	17,907	64.2 (0.5)
일 반 계 고	14,042	60.4 (0.7)	13,946	60.2 (0.6)	14,458	60.1 (0.6)	14,278	64.8 (0.5)	14,816	64.2 (0.5)
특성화계고	4,393	63.6 (1.4)	4,377	62.4 (0.9)	4,480	62.2 (0.7)	3,456	66.5 (0.8)	3,091	64.1 (1.1)

(계속: 집에서 식사 전 비누이용 손씻기 실천율)

(단위: %)

구 분	'05			'06			'07			'08			'09		
	분석대상자수	분율(표준오차)		분석대상자수	분율(표준오차)		분석대상자수	분율(표준오차)		분석대상자수	분율(표준오차)		분석대상자수	분율(표준오차)	
<b>남학생</b>															
<b>지 역</b>															
서울	-	-	-	-	-	-	-	-	-	4,122	69.4 (0.9)		4,224	76.3 (0.8)	
부산	-	-	-	-	-	-	-	-	-	2,793	66.3 (1.1)		2,748	72.0 (1.2)	
대구	-	-	-	-	-	-	-	-	-	2,618	68.4 (0.9)		2,682	76.1 (1.0)	
인천	-	-	-	-	-	-	-	-	-	2,830	68.4 (1.0)		2,792	76.6 (1.0)	
광주	-	-	-	-	-	-	-	-	-	2,183	61.3 (1.7)		2,253	71.8 (1.2)	
대전	-	-	-	-	-	-	-	-	-	2,088	64.7 (1.2)		2,230	71.9 (1.3)	
울산	-	-	-	-	-	-	-	-	-	1,994	64.6 (1.2)		2,098	75.9 (1.0)	
경기	-	-	-	-	-	-	-	-	-	4,928	67.9 (0.8)		5,071	75.5 (0.9)	
강원	-	-	-	-	-	-	-	-	-	1,927	61.3 (2.0)		1,885	71.2 (2.2)	
충북	-	-	-	-	-	-	-	-	-	2,006	68.5 (1.5)		2,008	75.0 (1.5)	
충남	-	-	-	-	-	-	-	-	-	1,981	63.8 (2.1)		1,963	70.9 (2.4)	
전북	-	-	-	-	-	-	-	-	-	1,997	62.6 (2.2)		1,983	71.7 (2.3)	
전남	-	-	-	-	-	-	-	-	-	1,810	62.9 (1.3)		1,734	68.6 (1.7)	
경북	-	-	-	-	-	-	-	-	-	2,272	61.3 (1.8)		2,182	69.2 (2.0)	
경남	-	-	-	-	-	-	-	-	-	2,352	65.0 (1.8)		2,426	72.5 (1.8)	
제주	-	-	-	-	-	-	-	-	-	1,377	58.5 (1.7)		1,333	67.2 (2.1)	
<b>여학생</b>															
<b>전 체</b>															
전 체	-	-	-	-	-	-	-	-	-	35,960	60.2 (0.5)		35,454	70.7 (0.4)	
<b>학 년</b>															
중1	-	-	-	-	-	-	-	-	-	6,144	69.9 (0.7)		5,781	80.7 (0.6)	
중2	-	-	-	-	-	-	-	-	-	6,118	65.3 (0.7)		5,903	77.6 (0.7)	
중3	-	-	-	-	-	-	-	-	-	5,950	62.9 (0.8)		5,792	74.0 (0.7)	
고1	-	-	-	-	-	-	-	-	-	6,046	55.0 (1.0)		5,587	65.8 (0.9)	
고2	-	-	-	-	-	-	-	-	-	6,308	53.4 (0.8)		6,323	62.3 (0.9)	
고3	-	-	-	-	-	-	-	-	-	5,394	53.7 (1.0)		6,068	63.2 (1.0)	
<b>학교급</b>															
중학교	-	-	-	-	-	-	-	-	-	18,212	66.1 (0.5)		17,476	77.4 (0.4)	
고등학교	-	-	-	-	-	-	-	-	-	17,748	54.1 (0.7)		17,978	63.8 (0.6)	
일 반 계 고	-	-	-	-	-	-	-	-	-	12,561	52.5 (0.9)		13,102	62.9 (0.7)	
특성화계고	-	-	-	-	-	-	-	-	-	5,187	58.9 (1.0)		4,876	66.5 (1.0)	
<b>지 역</b>															
서울	-	-	-	-	-	-	-	-	-	3,955	63.8 (1.1)		3,983	73.2 (1.0)	
부산	-	-	-	-	-	-	-	-	-	2,708	58.2 (1.5)		2,720	70.5 (1.4)	
대구	-	-	-	-	-	-	-	-	-	2,435	62.5 (1.9)		2,381	71.5 (1.5)	
인천	-	-	-	-	-	-	-	-	-	2,410	61.8 (1.7)		2,334	72.3 (1.1)	
광주	-	-	-	-	-	-	-	-	-	1,828	53.4 (2.3)		1,857	66.6 (1.4)	
대전	-	-	-	-	-	-	-	-	-	1,923	61.1 (1.1)		1,718	70.1 (1.3)	
울산	-	-	-	-	-	-	-	-	-	1,671	59.1 (1.6)		1,537	69.4 (1.7)	
경기	-	-	-	-	-	-	-	-	-	4,404	61.8 (1.0)		4,359	72.4 (1.1)	
강원	-	-	-	-	-	-	-	-	-	1,593	56.1 (2.9)		1,668	70.1 (1.4)	
충북	-	-	-	-	-	-	-	-	-	1,651	58.9 (3.1)		1,628	68.3 (4.1)	
충남	-	-	-	-	-	-	-	-	-	1,929	58.7 (2.4)		1,889	70.0 (2.1)	
전북	-	-	-	-	-	-	-	-	-	1,760	54.5 (2.1)		1,816	68.3 (1.8)	
전남	-	-	-	-	-	-	-	-	-	1,771	56.2 (2.3)		1,647	68.0 (2.5)	
경북	-	-	-	-	-	-	-	-	-	2,317	58.2 (1.3)		2,407	67.8 (1.9)	
경남	-	-	-	-	-	-	-	-	-	2,497	59.3 (2.3)		2,507	67.0 (1.4)	
제주	-	-	-	-	-	-	-	-	-	1,108	52.4 (2.6)		1,003	59.5 (2.5)	

※최근 7일 동안 집에서 식사하기 전 비누를 이용한 손씻기를 '항상' 또는 '대부분' 한 사람의 분율

(계속: 집에서 식사 전 비누이용 손씻기 실천율)

(단위: %)

구 분	'10		'11		'12		'13		'14	
	분석대상자수	분율(표준오차)	분석대상자수	분율(표준오차)	분석대상자수	분율(표준오차)	분석대상자수	분율(표준오차)	분석대상자수	분율(표준오차)
<b>남학생</b>										
<b>지 역</b>										
서울	4,018	71.2 (0.8)	5,428	70.1 (0.7)	5,266	69.7 (0.8)	5,604	73.3 (0.6)	5,537	73.6 (0.7)
부산	2,804	69.2 (1.5)	2,781	65.7 (1.4)	2,807	69.3 (1.3)	2,412	73.2 (1.2)	2,300	72.0 (1.6)
대구	2,650	68.9 (1.1)	2,391	65.5 (1.1)	2,624	67.4 (1.0)	2,161	73.5 (1.1)	2,063	73.7 (1.3)
인천	2,566	70.7 (1.1)	2,183	65.7 (1.2)	2,237	67.1 (1.9)	1,995	73.4 (1.4)	2,091	73.9 (1.2)
광주	2,149	63.6 (1.6)	1,714	61.6 (1.4)	1,689	59.1 (1.6)	1,589	68.4 (1.3)	1,544	66.7 (1.5)
대전	2,110	69.1 (1.6)	1,554	66.0 (1.1)	1,694	64.3 (1.6)	1,498	69.9 (1.7)	1,454	68.2 (1.5)
울산	2,170	66.3 (1.0)	1,453	67.4 (1.4)	1,329	64.1 (1.6)	1,314	70.3 (1.6)	1,179	68.4 (1.9)
경기	4,825	68.0 (1.1)	7,226	69.8 (0.7)	7,677	69.3 (0.6)	7,463	73.9 (0.6)	7,312	73.2 (0.6)
강원	1,771	63.8 (1.5)	1,360	59.4 (3.1)	1,235	63.5 (1.7)	1,185	69.2 (2.5)	1,463	68.3 (1.7)
충북	1,861	62.7 (2.0)	1,396	67.0 (1.1)	1,493	62.8 (2.6)	1,373	69.5 (1.3)	1,298	68.6 (1.7)
충남	1,975	64.9 (2.3)	1,792	65.6 (2.2)	1,680	62.9 (1.9)	1,623	68.2 (3.0)	1,648	68.2 (1.4)
전북	2,005	63.4 (1.8)	1,638	62.0 (2.1)	1,470	62.4 (2.4)	1,664	69.9 (2.1)	1,550	63.9 (1.8)
전남	1,752	61.3 (1.7)	1,623	63.1 (1.8)	1,436	60.1 (2.3)	1,459	66.4 (2.3)	1,608	65.9 (1.8)
경북	2,136	61.2 (2.9)	2,010	64.2 (1.8)	2,034	63.4 (2.0)	2,096	68.7 (1.5)	1,994	65.3 (1.7)
경남	2,318	66.1 (1.7)	2,419	64.9 (1.8)	2,570	64.3 (1.6)	2,351	68.7 (1.9)	2,414	69.1 (1.5)
제주	1,281	59.4 (1.6)	905	60.3 (1.8)	980	55.0 (2.6)	868	61.3 (2.9)	1,015	61.6 (2.1)
<b>여학생</b>										
<b>전 체</b>										
	34,847	62.2 (0.5)	37,770	59.9 (0.4)	35,965	60.2 (0.4)	35,780	64.1 (0.4)	35,590	61.1 (0.4)
<b>학 년</b>										
중1	5,949	72.8 (0.7)	6,180	71.1 (0.6)	5,998	71.5 (0.6)	5,788	75.8 (0.7)	5,583	73.2 (0.6)
중2	5,879	67.5 (0.7)	6,490	64.8 (0.7)	5,990	65.6 (0.8)	5,852	70.0 (0.9)	5,944	68.9 (0.7)
중3	5,786	66.5 (0.9)	6,254	62.3 (0.7)	6,026	63.4 (0.8)	5,969	68.0 (0.7)	6,066	63.8 (0.6)
고1	5,792	55.7 (0.8)	6,183	55.3 (0.8)	5,845	54.4 (0.7)	5,930	57.7 (0.8)	5,776	55.9 (0.7)
고2	5,851	55.6 (0.9)	6,554	54.1 (0.7)	6,094	53.7 (0.9)	6,270	57.4 (0.7)	6,143	52.9 (0.7)
고3	5,590	55.0 (1.1)	6,109	51.7 (0.8)	6,012	53.1 (0.8)	5,971	56.9 (0.7)	6,078	54.0 (0.8)
<b>학교급</b>										
중학교	17,614	68.9 (0.5)	18,924	66.0 (0.4)	18,014	66.7 (0.4)	17,609	71.3 (0.5)	17,593	68.5 (0.4)
고등학교	17,233	55.4 (0.7)	18,846	53.7 (0.5)	17,951	53.7 (0.6)	18,171	57.3 (0.5)	17,997	54.3 (0.5)
일 반 계 고	12,803	54.0 (0.8)	13,332	52.9 (0.6)	13,985	53.2 (0.6)	14,842	56.8 (0.5)	14,990	54.2 (0.5)
특성화계고	4,430	60.1 (1.0)	5,514	56.5 (0.7)	3,966	55.6 (1.1)	3,329	60.2 (1.0)	3,007	54.8 (1.2)
<b>지 역</b>										
서울	3,830	64.7 (1.0)	5,927	64.0 (0.8)	6,107	64.2 (0.7)	5,561	67.6 (0.8)	5,460	65.3 (0.8)
부산	2,499	63.7 (1.7)	2,376	61.4 (1.7)	2,132	57.7 (1.9)	2,237	64.7 (1.7)	2,136	61.3 (1.5)
대구	2,380	62.3 (1.5)	2,048	60.5 (1.2)	1,688	62.6 (1.9)	1,990	65.8 (1.2)	1,889	64.3 (1.8)
인천	2,442	64.4 (1.3)	2,333	62.4 (1.4)	2,065	60.4 (1.7)	2,145	67.2 (1.6)	2,029	58.9 (1.9)
광주	1,875	56.8 (1.6)	1,595	52.4 (1.9)	1,460	52.9 (1.8)	1,413	58.5 (2.5)	1,528	56.2 (1.9)
대전	1,764	59.6 (1.8)	1,449	57.1 (1.7)	1,281	59.6 (1.9)	1,449	60.5 (2.1)	1,512	58.5 (1.8)
울산	1,308	62.5 (2.1)	1,460	58.6 (2.1)	1,189	60.4 (2.3)	1,172	63.0 (1.6)	1,270	57.3 (1.7)
경기	4,219	64.4 (1.3)	7,201	61.7 (0.8)	7,981	63.7 (0.7)	7,856	66.9 (0.7)	7,846	64.1 (0.7)
강원	1,676	60.0 (2.0)	1,362	58.2 (2.1)	1,251	61.6 (2.2)	1,272	55.6 (1.7)	1,206	58.0 (2.1)
충북	1,639	59.2 (2.0)	1,577	57.0 (2.1)	1,260	55.6 (2.0)	1,352	62.2 (2.2)	1,438	60.9 (1.4)
충남	1,894	62.4 (2.3)	1,665	57.7 (2.2)	1,584	55.4 (2.3)	1,489	58.8 (2.0)	1,568	58.1 (1.9)
전북	1,773	57.4 (3.4)	1,744	55.3 (2.2)	1,663	52.1 (1.9)	1,519	61.3 (1.8)	1,462	56.0 (1.7)
전남	1,629	57.7 (2.7)	1,811	56.0 (2.0)	1,470	55.3 (3.1)	1,412	61.1 (2.0)	1,503	56.7 (1.8)
경북	2,379	57.9 (1.6)	2,018	54.0 (1.5)	1,721	57.6 (2.5)	1,828	60.2 (1.7)	1,771	54.9 (2.5)
경남	2,492	61.3 (2.2)	2,314	58.5 (1.9)	2,350	57.2 (1.9)	2,393	62.7 (1.8)	2,323	59.8 (1.9)
제주	1,048	53.0 (2.6)	890	47.4 (2.2)	763	46.9 (3.0)	692	51.0 (4.6)	649	49.4 (3.8)

결과표85. 집에서 화장실 사용 후 비누이용 손씻기 실천율

(단위: %)

구 분	'05			'06			'07			'08			'09		
	분석대상자수	분율(표준오차)		분석대상자수	분율(표준오차)		분석대상자수	분율(표준오차)		분석대상자수	분율(표준오차)		분석대상자수	분율(표준오차)	
<b>전 체</b>															
전 체	-	-	-	-	-	-	-	-	-	75,238	71.9 (0.2)		75,066	79.1 (0.2)	
<b>학 년</b>															
중1	-	-	-	-	-	-	-	-	-	13,037	76.5 (0.5)		12,714	84.9 (0.4)	
중2	-	-	-	-	-	-	-	-	-	13,056	75.2 (0.4)		12,868	82.9 (0.4)	
중3	-	-	-	-	-	-	-	-	-	12,850	73.4 (0.5)		12,827	81.4 (0.4)	
고1	-	-	-	-	-	-	-	-	-	12,720	69.4 (0.5)		12,477	76.4 (0.5)	
고2	-	-	-	-	-	-	-	-	-	12,375	68.3 (0.5)		12,427	74.5 (0.6)	
고3	-	-	-	-	-	-	-	-	-	11,200	68.3 (0.5)		11,753	74.5 (0.6)	
<b>학교급</b>															
중학교	-	-	-	-	-	-	-	-	-	38,943	75.0 (0.3)		38,409	83.0 (0.3)	
고등학교	-	-	-	-	-	-	-	-	-	36,295	68.7 (0.3)		36,657	75.1 (0.3)	
일 반 계 고	-	-	-	-	-	-	-	-	-	26,808	68.5 (0.4)		27,380	75.4 (0.4)	
특성화계고	-	-	-	-	-	-	-	-	-	9,487	69.2 (0.5)		9,277	74.4 (0.6)	
<b>지 역</b>															
서울	-	-	-	-	-	-	-	-	-	8,077	73.8 (0.6)		8,207	80.5 (0.4)	
부산	-	-	-	-	-	-	-	-	-	5,501	73.1 (0.8)		5,468	81.1 (0.7)	
대구	-	-	-	-	-	-	-	-	-	5,053	73.6 (0.8)		5,063	81.0 (0.8)	
인천	-	-	-	-	-	-	-	-	-	5,240	73.9 (0.7)		5,126	80.9 (0.7)	
광주	-	-	-	-	-	-	-	-	-	4,011	66.6 (0.8)		4,110	76.1 (0.9)	
대전	-	-	-	-	-	-	-	-	-	4,011	71.3 (0.8)		3,948	79.0 (0.9)	
울산	-	-	-	-	-	-	-	-	-	3,665	70.8 (0.7)		3,635	80.9 (0.8)	
경기	-	-	-	-	-	-	-	-	-	9,332	73.8 (0.5)		9,430	80.2 (0.6)	
강원	-	-	-	-	-	-	-	-	-	3,520	68.6 (0.9)		3,553	78.5 (0.9)	
충북	-	-	-	-	-	-	-	-	-	3,657	71.8 (1.0)		3,636	79.0 (0.9)	
충남	-	-	-	-	-	-	-	-	-	3,910	70.8 (0.9)		3,852	77.7 (1.4)	
전북	-	-	-	-	-	-	-	-	-	3,757	67.9 (0.9)		3,799	75.3 (0.9)	
전남	-	-	-	-	-	-	-	-	-	3,581	67.6 (1.3)		3,381	76.1 (1.2)	
경북	-	-	-	-	-	-	-	-	-	4,589	67.4 (1.1)		4,589	75.1 (1.3)	
경남	-	-	-	-	-	-	-	-	-	4,849	70.5 (1.1)		4,933	76.0 (1.0)	
제주	-	-	-	-	-	-	-	-	-	2,485	67.2 (1.1)		2,336	75.6 (1.1)	
<b>남학생</b>															
전 체	-	-	-	-	-	-	-	-	-	39,278	71.5 (0.3)		39,612	77.9 (0.3)	
<b>학 년</b>															
중1	-	-	-	-	-	-	-	-	-	6,893	75.9 (0.7)		6,933	84.4 (0.5)	
중2	-	-	-	-	-	-	-	-	-	6,938	75.6 (0.6)		6,965	82.1 (0.6)	
중3	-	-	-	-	-	-	-	-	-	6,900	73.2 (0.7)		7,035	81.0 (0.7)	
고1	-	-	-	-	-	-	-	-	-	6,674	68.8 (0.7)		6,890	74.9 (0.6)	
고2	-	-	-	-	-	-	-	-	-	6,067	68.1 (0.8)		6,104	72.8 (0.8)	
고3	-	-	-	-	-	-	-	-	-	5,806	66.7 (0.8)		5,685	71.8 (0.8)	
<b>학교급</b>															
중학교	-	-	-	-	-	-	-	-	-	20,731	74.9 (0.4)		20,933	82.5 (0.4)	
고등학교	-	-	-	-	-	-	-	-	-	18,547	67.9 (0.5)		18,679	73.2 (0.4)	
일 반 계 고	-	-	-	-	-	-	-	-	-	14,247	67.8 (0.6)		14,278	73.6 (0.5)	
특성화계고	-	-	-	-	-	-	-	-	-	4,300	68.3 (0.7)		4,401	71.9 (0.8)	

※최근 7일 동안 집에서 화장실 다녀온 후 비누를 이용한 손씻기를 '항상' 또는 '대부분' 한 사람의 분율



(계속: 집에서 화장실 사용 후 비누이용 손씻기 실천율)

(단위: %)

구 분	'10		'11		'12		'13		'14	
	분석대상자수	분율(표준오차)	분석대상자수	분율(표준오차)	분석대상자수	분율(표준오차)	분석대상자수	분율(표준오차)	분석대상자수	분율(표준오차)
<b>전 체</b>										
전 체	73,238	74.8 (0.3)	75,643	74.3 (0.2)	74,186	73.2 (0.2)	72,435	82.9 (0.2)	72,060	82.4 (0.2)
<b>학 년</b>										
중1	12,468	81.0 (0.4)	12,728	80.9 (0.4)	12,362	79.5 (0.4)	12,199	88.4 (0.3)	11,661	87.2 (0.3)
중2	12,499	78.2 (0.4)	12,903	78.2 (0.4)	12,384	77.6 (0.5)	12,113	86.0 (0.3)	12,275	86.7 (0.3)
중3	12,603	78.1 (0.5)	12,843	77.0 (0.4)	12,551	75.7 (0.5)	12,218	85.7 (0.4)	12,220	85.0 (0.3)
고1	12,021	71.7 (0.5)	12,569	71.3 (0.5)	12,451	70.2 (0.4)	12,028	79.9 (0.4)	11,824	80.7 (0.4)
고2	12,124	70.6 (0.6)	12,508	69.5 (0.5)	12,315	69.5 (0.5)	11,865	79.5 (0.4)	12,152	78.3 (0.4)
고3	11,523	69.3 (0.6)	12,092	69.0 (0.5)	12,123	67.5 (0.5)	12,012	78.7 (0.4)	11,928	77.4 (0.4)
<b>학교급</b>										
중학교	37,570	79.0 (0.3)	38,474	78.7 (0.3)	37,297	77.5 (0.3)	36,530	86.7 (0.2)	36,156	86.3 (0.2)
고등학교	35,668	70.5 (0.4)	37,169	70.0 (0.3)	36,889	69.1 (0.3)	35,905	79.4 (0.2)	35,904	78.8 (0.3)
일 반 계 고	26,845	70.2 (0.5)	27,278	70.0 (0.3)	28,443	69.3 (0.4)	29,120	79.8 (0.3)	29,806	79.2 (0.3)
특성화계고	8,823	71.8 (0.7)	9,891	69.8 (0.7)	8,446	68.4 (0.6)	6,785	77.1 (0.6)	6,098	77.1 (0.6)
<b>지 역</b>										
서울	7,848	77.8 (0.6)	11,355	77.2 (0.5)	11,373	76.9 (0.5)	11,165	84.1 (0.4)	10,997	84.3 (0.3)
부산	5,303	78.0 (1.0)	5,157	76.2 (0.7)	4,939	76.2 (1.0)	4,649	85.4 (0.7)	4,436	84.7 (0.6)
대구	5,030	75.6 (0.7)	4,439	75.6 (0.9)	4,312	74.8 (0.8)	4,151	85.6 (0.6)	3,952	85.7 (0.9)
인천	5,008	76.0 (0.7)	4,516	74.2 (0.8)	4,302	74.3 (0.9)	4,140	84.2 (0.9)	4,120	83.7 (0.6)
광주	4,024	71.6 (0.8)	3,309	68.3 (1.2)	3,149	67.4 (1.0)	3,002	81.3 (0.9)	3,072	80.0 (0.7)
대전	3,874	74.5 (0.8)	3,003	73.4 (0.9)	2,975	74.2 (1.0)	2,947	83.1 (0.8)	2,966	79.9 (0.8)
울산	3,478	74.5 (1.2)	2,913	75.4 (1.0)	2,518	73.5 (1.0)	2,486	83.3 (0.7)	2,449	81.6 (0.8)
경기	9,044	75.9 (0.6)	14,427	76.3 (0.4)	15,658	75.2 (0.4)	15,319	83.5 (0.4)	15,158	83.6 (0.4)
강원	3,447	72.9 (0.8)	2,722	68.9 (1.4)	2,486	71.5 (1.0)	2,457	81.1 (1.0)	2,669	79.6 (0.6)
충북	3,500	71.1 (1.3)	2,973	72.2 (1.0)	2,753	69.3 (1.0)	2,725	79.7 (0.8)	2,736	80.2 (0.9)
충남	3,869	73.7 (1.1)	3,457	72.7 (1.0)	3,264	69.7 (1.3)	3,112	81.5 (1.1)	3,216	80.5 (0.8)
전북	3,778	69.7 (1.0)	3,382	69.2 (1.3)	3,133	65.0 (1.3)	3,183	81.4 (0.9)	3,012	76.6 (1.1)
전남	3,381	68.4 (1.1)	3,434	69.2 (1.3)	2,906	66.6 (1.4)	2,871	78.2 (1.4)	3,111	78.1 (0.9)
경북	4,515	70.9 (1.4)	4,028	69.9 (1.0)	3,755	70.8 (1.3)	3,924	80.8 (0.8)	3,765	79.5 (1.0)
경남	4,810	73.7 (1.5)	4,733	73.4 (1.1)	4,920	70.1 (0.9)	4,744	83.1 (0.6)	4,737	82.4 (0.7)
제주	2,329	69.1 (1.1)	1,795	70.9 (0.9)	1,743	66.9 (1.5)	1,560	75.6 (1.0)	1,664	78.5 (1.4)
<b>남학생</b>										
전 체	38,391	73.7 (0.4)	37,873	73.9 (0.3)	38,221	72.6 (0.3)	36,655	82.3 (0.3)	36,470	82.2 (0.3)
<b>학 년</b>										
중1	6,519	81.0 (0.6)	6,548	80.1 (0.6)	6,364	79.1 (0.6)	6,411	88.7 (0.4)	6,078	87.5 (0.4)
중2	6,620	78.0 (0.7)	6,413	78.9 (0.5)	6,394	77.6 (0.6)	6,261	86.4 (0.5)	6,331	87.3 (0.4)
중3	6,817	76.9 (0.6)	6,589	77.8 (0.6)	6,525	75.4 (0.6)	6,249	85.9 (0.6)	6,154	85.9 (0.4)
고1	6,229	70.6 (0.8)	6,386	71.3 (0.7)	6,606	70.0 (0.6)	6,098	78.9 (0.5)	6,048	80.6 (0.5)
고2	6,273	68.7 (0.8)	5,954	67.5 (0.6)	6,221	68.2 (0.7)	5,595	78.2 (0.5)	6,009	77.3 (0.6)
고3	5,933	67.2 (0.8)	5,983	68.3 (0.7)	6,111	66.3 (0.7)	6,041	76.5 (0.6)	5,850	75.4 (0.6)
<b>학교급</b>										
중학교	19,956	78.6 (0.4)	19,550	78.9 (0.4)	19,283	77.3 (0.4)	18,921	87.0 (0.3)	18,563	86.9 (0.3)
고등학교	18,435	68.9 (0.5)	18,323	69.0 (0.4)	18,938	68.2 (0.5)	17,734	77.9 (0.3)	17,907	77.7 (0.4)
일 반 계 고	14,042	68.4 (0.6)	13,946	69.0 (0.5)	14,458	68.3 (0.6)	14,278	78.4 (0.4)	14,816	78.0 (0.4)
특성화계고	4,393	70.2 (1.0)	4,377	69.1 (0.9)	4,480	67.6 (0.7)	3,456	75.7 (0.8)	3,091	76.7 (0.8)

(계속: 집에서 화장실 사용 후 비누이용 손씻기 실천율)

(단위: %)

구 분	'05			'06			'07			'08			'09		
	분석대상자수	분율(표준오차)		분석대상자수	분율(표준오차)		분석대상자수	분율(표준오차)		분석대상자수	분율(표준오차)		분석대상자수	분율(표준오차)	
<b>남학생</b>															
<b>지 역</b>															
서울	-	-	-	-	-	-	-	-	-	4,122	73.4 (0.8)		4,224	79.5 (0.6)	
부산	-	-	-	-	-	-	-	-	-	2,793	72.6 (1.1)		2,748	79.1 (1.0)	
대구	-	-	-	-	-	-	-	-	-	2,618	72.6 (1.0)		2,682	79.9 (0.9)	
인천	-	-	-	-	-	-	-	-	-	2,830	72.6 (0.9)		2,792	80.3 (0.9)	
광주	-	-	-	-	-	-	-	-	-	2,183	66.9 (1.4)		2,253	75.0 (1.1)	
대전	-	-	-	-	-	-	-	-	-	2,088	70.0 (1.0)		2,230	77.7 (1.1)	
울산	-	-	-	-	-	-	-	-	-	1,994	71.1 (1.2)		2,098	80.2 (0.9)	
경기	-	-	-	-	-	-	-	-	-	4,928	74.3 (0.6)		5,071	79.5 (0.7)	
강원	-	-	-	-	-	-	-	-	-	1,927	68.3 (1.5)		1,885	77.0 (1.7)	
충북	-	-	-	-	-	-	-	-	-	2,006	71.8 (1.2)		2,008	77.6 (1.2)	
충남	-	-	-	-	-	-	-	-	-	1,981	69.0 (1.2)		1,963	75.5 (2.0)	
전북	-	-	-	-	-	-	-	-	-	1,997	68.5 (1.4)		1,983	74.7 (1.4)	
전남	-	-	-	-	-	-	-	-	-	1,810	67.5 (1.9)		1,734	73.8 (1.7)	
경북	-	-	-	-	-	-	-	-	-	2,272	65.5 (1.6)		2,182	72.5 (1.9)	
경남	-	-	-	-	-	-	-	-	-	2,352	69.4 (1.5)		2,426	74.0 (1.5)	
제주	-	-	-	-	-	-	-	-	-	1,377	66.9 (1.6)		1,333	74.3 (2.0)	
<b>여학생</b>															
<b>전 체</b>															
전 체	-	-	-	-	-	-	-	-	-	35,960	72.4 (0.4)		35,454	80.5 (0.3)	
<b>학 년</b>															
중1	-	-	-	-	-	-	-	-	-	6,144	77.0 (0.7)		5,781	85.6 (0.5)	
중2	-	-	-	-	-	-	-	-	-	6,118	74.7 (0.6)		5,903	83.7 (0.7)	
중3	-	-	-	-	-	-	-	-	-	5,950	73.5 (0.7)		5,792	81.7 (0.5)	
고1	-	-	-	-	-	-	-	-	-	6,046	70.0 (0.8)		5,587	78.2 (0.8)	
고2	-	-	-	-	-	-	-	-	-	6,308	68.5 (0.7)		6,323	76.4 (0.7)	
고3	-	-	-	-	-	-	-	-	-	5,394	70.1 (0.8)		6,068	77.4 (0.8)	
<b>학교급</b>															
중학교	-	-	-	-	-	-	-	-	-	18,212	75.1 (0.4)		17,476	83.7 (0.3)	
고등학교	-	-	-	-	-	-	-	-	-	17,748	69.5 (0.5)		17,978	77.4 (0.5)	
일 반 계 고	-	-	-	-	-	-	-	-	-	12,561	69.3 (0.7)		13,102	77.3 (0.6)	
특성화계고	-	-	-	-	-	-	-	-	-	5,187	70.1 (0.8)		4,876	77.4 (0.8)	
<b>지 역</b>															
서울	-	-	-	-	-	-	-	-	-	3,955	74.3 (1.0)		3,983	81.5 (0.7)	
부산	-	-	-	-	-	-	-	-	-	2,708	73.7 (1.2)		2,720	83.5 (0.7)	
대구	-	-	-	-	-	-	-	-	-	2,435	74.8 (1.4)		2,381	82.2 (1.3)	
인천	-	-	-	-	-	-	-	-	-	2,410	75.2 (0.9)		2,334	81.5 (0.9)	
광주	-	-	-	-	-	-	-	-	-	1,828	66.3 (1.6)		1,857	77.3 (1.2)	
대전	-	-	-	-	-	-	-	-	-	1,923	72.8 (0.9)		1,718	80.5 (1.1)	
울산	-	-	-	-	-	-	-	-	-	1,671	70.4 (1.2)		1,537	81.8 (1.1)	
경기	-	-	-	-	-	-	-	-	-	4,404	73.2 (0.8)		4,359	81.1 (0.8)	
강원	-	-	-	-	-	-	-	-	-	1,593	69.1 (1.4)		1,668	80.3 (1.1)	
충북	-	-	-	-	-	-	-	-	-	1,651	71.8 (1.7)		1,628	80.5 (1.7)	
충남	-	-	-	-	-	-	-	-	-	1,929	72.8 (1.3)		1,889	80.2 (1.0)	
전북	-	-	-	-	-	-	-	-	-	1,760	67.3 (1.5)		1,816	75.9 (1.4)	
전남	-	-	-	-	-	-	-	-	-	1,771	67.8 (1.9)		1,647	78.7 (2.0)	
경북	-	-	-	-	-	-	-	-	-	2,317	69.6 (1.0)		2,407	78.2 (1.6)	
경남	-	-	-	-	-	-	-	-	-	2,497	71.9 (1.7)		2,507	78.4 (1.2)	
제주	-	-	-	-	-	-	-	-	-	1,108	67.6 (1.7)		1,003	76.9 (0.8)	

※최근 7일 동안 집에서 화장실 다녀온 후 비누를 이용한 손씻기를 '항상' 또는 '대부분' 한 사람의 분율

(계속: 집에서 화장실 사용 후 비누이용 손씻기 실천율)

(단위: %)

구 분	'10		'11		'12		'13		'14	
	분석대상자수	분율(표준오차)	분석대상자수	분율(표준오차)	분석대상자수	분율(표준오차)	분석대상자수	분율(표준오차)	분석대상자수	분율(표준오차)
<b>남학생</b>										
<b>지 역</b>										
서울	4,018	77.0 (0.8)	5,428	77.0 (0.6)	5,266	76.6 (0.8)	5,604	83.7 (0.6)	5,537	83.8 (0.5)
부산	2,804	75.8 (1.5)	2,781	74.9 (1.2)	2,807	76.8 (1.3)	2,412	84.0 (1.0)	2,300	85.0 (0.8)
대구	2,650	74.1 (0.9)	2,391	74.1 (1.2)	2,624	73.7 (0.9)	2,161	84.8 (0.9)	2,063	84.8 (1.1)
인천	2,566	75.9 (1.1)	2,183	72.7 (1.1)	2,237	73.4 (1.3)	1,995	83.6 (1.3)	2,091	84.6 (0.7)
광주	2,149	71.9 (1.2)	1,714	71.3 (1.2)	1,689	66.8 (1.3)	1,589	80.6 (1.1)	1,544	78.8 (1.1)
대전	2,110	75.3 (1.0)	1,554	73.0 (1.0)	1,694	73.0 (1.3)	1,498	83.3 (1.3)	1,454	79.6 (1.4)
울산	2,170	72.5 (1.2)	1,453	76.1 (1.1)	1,329	72.3 (1.3)	1,314	82.2 (1.1)	1,179	82.4 (1.3)
경기	4,825	74.9 (1.0)	7,226	76.1 (0.6)	7,677	74.1 (0.5)	7,463	83.4 (0.5)	7,312	84.1 (0.5)
강원	1,771	71.2 (1.2)	1,360	67.4 (2.3)	1,235	71.4 (1.7)	1,185	81.0 (2.0)	1,463	79.7 (1.0)
충북	1,861	69.0 (1.9)	1,396	71.3 (1.0)	1,493	68.2 (1.2)	1,373	78.3 (0.8)	1,298	78.4 (1.4)
충남	1,975	72.1 (1.4)	1,792	72.2 (1.7)	1,680	69.0 (1.6)	1,623	79.4 (1.8)	1,648	79.5 (0.9)
전북	2,005	68.8 (1.8)	1,638	68.1 (1.9)	1,470	65.9 (2.0)	1,664	82.0 (1.8)	1,550	74.7 (1.7)
전남	1,752	65.3 (1.7)	1,623	69.0 (1.8)	1,436	65.8 (1.7)	1,459	77.5 (2.0)	1,608	76.0 (1.2)
경북	2,136	69.2 (2.1)	2,010	69.7 (1.5)	2,034	70.1 (1.6)	2,096	80.1 (1.4)	1,994	80.5 (1.4)
경남	2,318	72.9 (1.9)	2,419	72.9 (1.4)	2,570	69.8 (1.1)	2,351	81.4 (0.8)	2,414	82.0 (1.0)
제주	1,281	69.0 (1.2)	905	71.1 (1.2)	980	66.0 (2.7)	868	73.2 (1.6)	1,015	76.7 (1.5)
<b>여학생</b>										
<b>전 체</b>										
	34,847	76.0 (0.4)	37,770	74.7 (0.3)	35,965	73.9 (0.3)	35,780	83.6 (0.2)	35,590	82.7 (0.2)
<b>학 년</b>										
중1	5,949	81.0 (0.7)	6,180	81.8 (0.6)	5,998	79.9 (0.6)	5,788	88.1 (0.4)	5,583	86.9 (0.5)
중2	5,879	78.4 (0.7)	6,490	77.4 (0.6)	5,990	77.5 (0.7)	5,852	85.5 (0.5)	5,944	86.0 (0.5)
중3	5,786	79.4 (0.7)	6,254	76.2 (0.6)	6,026	76.0 (0.7)	5,969	85.5 (0.5)	6,066	84.0 (0.5)
고1	5,792	73.0 (0.9)	6,183	71.3 (0.7)	5,845	70.5 (0.7)	5,930	81.1 (0.5)	5,776	80.9 (0.6)
고2	5,851	72.8 (0.9)	6,554	71.9 (0.6)	6,094	71.0 (0.7)	6,270	80.8 (0.5)	6,143	79.4 (0.6)
고3	5,590	71.5 (0.9)	6,109	69.9 (0.7)	6,012	68.8 (0.7)	5,971	81.2 (0.6)	6,078	79.5 (0.6)
<b>학교급</b>										
중학교	17,614	79.6 (0.4)	18,924	78.4 (0.4)	18,014	77.8 (0.4)	17,609	86.4 (0.3)	17,593	85.6 (0.3)
고등학교	17,233	72.4 (0.6)	18,846	71.0 (0.4)	17,951	70.1 (0.5)	18,171	81.0 (0.3)	17,997	79.9 (0.3)
일반계고	12,803	72.1 (0.8)	13,332	71.1 (0.5)	13,985	70.3 (0.5)	14,842	81.4 (0.4)	14,990	80.4 (0.4)
특성화계고	4,430	73.7 (0.8)	5,514	70.8 (0.7)	3,966	69.3 (0.9)	3,329	79.0 (0.7)	3,007	77.7 (0.9)
<b>지 역</b>										
서울	3,830	78.7 (0.8)	5,927	77.4 (0.6)	6,107	77.3 (0.5)	5,561	84.5 (0.5)	5,460	84.8 (0.5)
부산	2,499	80.5 (1.2)	2,376	77.8 (1.1)	2,132	75.6 (1.6)	2,237	86.9 (1.0)	2,136	84.5 (0.9)
대구	2,380	77.3 (1.1)	2,048	77.4 (1.2)	1,688	76.1 (1.2)	1,990	86.4 (0.7)	1,889	86.8 (1.0)
인천	2,442	76.1 (0.9)	2,333	75.9 (0.9)	2,065	75.2 (1.4)	2,145	84.8 (0.8)	2,029	82.7 (1.1)
광주	1,875	71.4 (1.1)	1,595	65.0 (2.1)	1,460	68.2 (1.2)	1,413	82.1 (1.3)	1,528	81.3 (1.0)
대전	1,764	73.5 (1.4)	1,449	73.7 (1.5)	1,281	75.4 (2.0)	1,449	82.9 (0.9)	1,512	80.3 (0.9)
울산	1,308	77.0 (1.8)	1,460	74.5 (1.7)	1,189	74.8 (2.0)	1,172	84.5 (1.0)	1,270	80.7 (1.1)
경기	4,219	77.0 (1.0)	7,201	76.4 (0.5)	7,981	76.3 (0.6)	7,856	83.6 (0.5)	7,846	83.1 (0.5)
강원	1,676	74.7 (1.3)	1,362	70.5 (1.7)	1,251	71.6 (1.3)	1,272	81.3 (0.8)	1,206	79.5 (0.8)
충북	1,639	73.5 (2.5)	1,577	73.1 (1.7)	1,260	70.4 (1.3)	1,352	81.3 (1.1)	1,438	82.3 (1.3)
충남	1,894	75.5 (1.8)	1,665	73.3 (1.7)	1,584	70.6 (1.9)	1,489	83.8 (1.2)	1,568	81.6 (1.1)
전북	1,773	70.7 (2.5)	1,744	70.5 (1.8)	1,663	64.1 (1.7)	1,519	80.7 (1.3)	1,462	78.7 (1.4)
전남	1,629	71.7 (2.4)	1,811	69.4 (1.7)	1,470	67.5 (2.0)	1,412	79.0 (1.4)	1,503	80.4 (1.2)
경북	2,379	73.0 (1.4)	2,018	70.1 (1.5)	1,721	71.5 (2.1)	1,828	81.7 (1.0)	1,771	78.4 (1.5)
경남	2,492	74.6 (2.3)	2,314	74.1 (1.5)	2,350	70.5 (1.6)	2,393	85.1 (1.0)	2,323	82.9 (1.1)
제주	1,048	69.3 (1.9)	890	70.6 (1.6)	763	67.9 (2.0)	692	78.2 (2.2)	649	80.5 (2.4)

결과표86. 연간 개인위생 교육 경험률

(단위: %)

구 분	'10		'11		'12		'13		'14	
	분석대상자수	분율(표준오차)	분석대상자수	분율(표준오차)	분석대상자수	분율(표준오차)	분석대상자수	분율(표준오차)	분석대상자수	분율(표준오차)
<b>전 체</b>										
전 체	73,238	36.5 (0.4)	75,643	29.5 (0.4)	74,186	26.8 (0.4)	72,435	28.1 (0.4)	72,060	28.8 (0.4)
<b>학 년</b>										
중1	12,468	49.8 (0.8)	12,728	43.8 (0.8)	12,362	42.4 (0.7)	12,199	44.7 (0.7)	11,661	44.5 (0.7)
중2	12,499	40.8 (0.8)	12,903	35.7 (0.7)	12,384	35.5 (0.8)	12,113	36.7 (0.8)	12,275	36.6 (0.7)
중3	12,603	39.9 (0.8)	12,843	31.9 (0.7)	12,551	27.3 (0.6)	12,218	31.0 (0.8)	12,220	30.4 (0.7)
고1	12,021	33.2 (0.8)	12,569	26.7 (0.7)	12,451	23.1 (0.6)	12,028	22.1 (0.5)	11,824	24.6 (0.6)
고2	12,124	32.1 (0.8)	12,508	21.1 (0.6)	12,315	18.7 (0.6)	11,865	20.6 (0.6)	12,152	20.9 (0.7)
고3	11,523	23.4 (0.7)	12,092	18.4 (0.6)	12,123	15.0 (0.5)	12,012	15.0 (0.6)	11,928	18.2 (0.7)
<b>학교급</b>										
중학교	37,570	43.4 (0.6)	38,474	37.0 (0.5)	37,297	34.8 (0.5)	36,530	37.4 (0.5)	36,156	36.9 (0.5)
고등학교	35,668	29.6 (0.6)	37,169	22.1 (0.4)	36,889	19.0 (0.4)	35,905	19.2 (0.4)	35,904	21.2 (0.5)
일 반 계 고	26,845	29.5 (0.7)	27,278	20.9 (0.5)	28,443	18.3 (0.5)	29,120	18.9 (0.5)	29,806	20.7 (0.5)
특성화계고	8,823	29.7 (0.8)	9,891	26.2 (1.1)	8,446	21.1 (1.0)	6,785	20.6 (1.2)	6,098	23.8 (1.2)
<b>지 역</b>										
서울	7,848	38.0 (1.1)	11,355	31.8 (0.6)	11,373	30.4 (0.7)	11,165	31.9 (0.8)	10,997	32.7 (0.9)
부산	5,303	38.3 (1.3)	5,157	31.9 (0.9)	4,939	29.0 (1.0)	4,649	27.8 (1.3)	4,436	31.9 (1.3)
대구	5,030	38.8 (1.4)	4,439	33.1 (1.1)	4,312	27.9 (1.4)	4,151	31.6 (1.7)	3,952	31.6 (1.6)
인천	5,008	36.9 (1.3)	4,516	29.6 (1.4)	4,302	24.5 (1.4)	4,140	31.6 (1.6)	4,120	33.1 (1.6)
광주	4,024	40.5 (1.8)	3,309	32.8 (1.9)	3,149	27.9 (1.1)	3,002	29.5 (2.1)	3,072	29.5 (1.6)
대전	3,874	29.8 (1.4)	3,003	26.6 (1.8)	2,975	22.8 (1.4)	2,947	23.2 (1.5)	2,966	22.7 (1.5)
울산	3,478	38.6 (2.0)	2,913	28.2 (1.5)	2,518	28.3 (1.8)	2,486	28.3 (2.4)	2,449	30.5 (2.5)
경기	9,044	33.9 (1.0)	14,427	27.2 (0.7)	15,658	25.1 (0.6)	15,319	25.8 (0.7)	15,158	26.5 (0.8)
강원	3,447	35.6 (1.9)	2,722	25.0 (2.4)	2,486	22.7 (2.4)	2,457	23.7 (3.9)	2,669	30.3 (3.6)
충북	3,500	34.5 (1.9)	2,973	25.6 (1.9)	2,753	21.1 (1.1)	2,725	23.8 (1.7)	2,736	22.1 (1.1)
충남	3,869	37.7 (3.4)	3,457	22.7 (1.3)	3,264	22.7 (1.1)	3,112	31.5 (3.1)	3,216	27.9 (1.5)
전북	3,778	33.6 (1.7)	3,382	25.5 (1.5)	3,133	28.3 (2.7)	3,183	27.7 (1.6)	3,012	25.0 (1.8)
전남	3,381	44.2 (2.6)	3,434	33.7 (3.0)	2,906	26.4 (2.7)	2,871	27.1 (2.0)	3,111	26.3 (1.5)
경북	4,515	37.8 (1.9)	4,028	31.1 (1.8)	3,755	23.1 (1.4)	3,924	23.1 (1.3)	3,765	27.2 (1.4)
경남	4,810	36.2 (1.5)	4,733	33.4 (2.3)	4,920	32.4 (2.3)	4,744	30.2 (1.2)	4,737	29.3 (1.3)
제주	2,329	33.5 (0.9)	1,795	27.9 (3.0)	1,743	22.3 (2.7)	1,560	24.3 (1.6)	1,664	24.3 (2.0)
<b>남학생</b>										
전 체	38,391	36.8 (0.6)	37,873	31.5 (0.5)	38,221	28.8 (0.4)	36,655	30.4 (0.5)	36,470	31.2 (0.4)
<b>학 년</b>										
중1	6,519	50.7 (1.0)	6,548	45.1 (1.0)	6,364	43.1 (0.8)	6,411	45.7 (0.8)	6,078	45.9 (0.8)
중2	6,620	41.0 (1.0)	6,413	37.7 (0.9)	6,394	36.5 (0.9)	6,261	38.7 (0.9)	6,331	38.9 (0.8)
중3	6,817	39.8 (1.0)	6,589	34.3 (0.9)	6,525	29.4 (0.8)	6,249	32.7 (0.9)	6,154	33.1 (0.8)
고1	6,229	35.3 (1.1)	6,386	30.3 (0.9)	6,606	26.0 (0.7)	6,098	26.0 (0.8)	6,048	28.5 (0.8)
고2	6,273	31.5 (1.1)	5,954	23.3 (0.8)	6,221	21.6 (0.8)	5,595	24.0 (0.8)	6,009	22.9 (0.8)
고3	5,933	23.0 (1.2)	5,983	19.0 (0.8)	6,111	17.5 (0.7)	6,041	16.9 (0.7)	5,850	20.3 (0.9)
<b>학교급</b>										
중학교	19,956	43.7 (0.7)	19,550	38.9 (0.6)	19,283	36.2 (0.6)	18,921	39.0 (0.6)	18,563	39.1 (0.5)
고등학교	18,435	30.0 (0.8)	18,323	24.3 (0.6)	18,938	21.8 (0.5)	17,734	22.3 (0.5)	17,907	23.9 (0.5)
일 반 계 고	14,042	29.8 (1.0)	13,946	23.1 (0.6)	14,458	21.2 (0.6)	14,278	22.4 (0.6)	14,816	23.6 (0.6)
특성화계고	4,393	30.5 (0.9)	4,377	27.8 (1.6)	4,480	23.7 (1.0)	3,456	21.8 (1.4)	3,091	25.0 (1.5)

※최근 12개월 동안 학교에서(수업시간, 방송교육, 강당에서의 교육 등 모두 포함) 손씻기 등 개인위생 교육을 받은 적이 있는 사람의 분율

(계속: 연간 개인위생 교육 경험률)

(단위: %)

구 분	'10		'11		'12		'13		'14	
	분석대상자수	분율(표준오차)	분석대상자수	분율(표준오차)	분석대상자수	분율(표준오차)	분석대상자수	분율(표준오차)	분석대상자수	분율(표준오차)
<b>남학생</b>										
<b>지 역</b>										
서울	4,018	37.0 (1.5)	5,428	33.3 (0.9)	5,266	31.6 (1.1)	5,604	35.2 (1.1)	5,537	34.3 (1.0)
부산	2,804	38.1 (1.6)	2,781	34.5 (1.2)	2,807	30.8 (1.4)	2,412	29.9 (1.6)	2,300	34.3 (1.5)
대구	2,650	37.9 (1.7)	2,391	33.9 (1.6)	2,624	30.1 (1.4)	2,161	34.1 (2.2)	2,063	35.0 (2.1)
인천	2,566	37.4 (1.7)	2,183	32.5 (1.9)	2,237	28.1 (1.3)	1,995	34.2 (1.8)	2,091	35.1 (2.6)
광주	2,149	41.1 (2.3)	1,714	36.7 (3.1)	1,689	30.4 (1.7)	1,589	32.6 (2.4)	1,544	34.8 (2.6)
대전	2,110	33.3 (1.7)	1,554	28.3 (3.0)	1,694	24.5 (2.1)	1,498	25.9 (1.9)	1,454	26.6 (1.8)
울산	2,170	36.5 (1.5)	1,453	29.9 (2.1)	1,329	30.6 (2.4)	1,314	30.3 (2.6)	1,179	36.5 (3.5)
경기	4,825	34.8 (1.1)	7,226	29.0 (0.8)	7,677	27.6 (0.7)	7,463	28.5 (0.9)	7,312	28.5 (0.8)
강원	1,771	36.7 (1.9)	1,360	26.2 (3.6)	1,235	20.7 (2.2)	1,185	20.6 (1.6)	1,463	27.0 (3.1)
충북	1,861	36.0 (1.6)	1,396	25.7 (1.5)	1,493	22.4 (2.0)	1,373	26.6 (2.1)	1,298	24.1 (1.7)
충남	1,975	39.7 (5.2)	1,792	24.7 (2.0)	1,680	24.7 (1.7)	1,623	31.3 (3.3)	1,648	30.0 (1.8)
전북	2,005	32.7 (1.8)	1,638	26.7 (2.6)	1,470	30.3 (3.1)	1,664	28.9 (2.2)	1,550	30.1 (1.9)
전남	1,752	45.2 (4.4)	1,623	38.1 (3.0)	1,436	30.0 (3.2)	1,459	28.8 (2.1)	1,608	27.9 (1.5)
경북	2,136	37.0 (2.8)	2,010	31.9 (2.9)	2,034	25.6 (1.8)	2,096	25.1 (1.8)	1,994	29.6 (1.6)
경남	2,318	37.2 (2.1)	2,419	37.6 (2.8)	2,570	34.0 (3.0)	2,351	33.2 (2.0)	2,414	33.1 (1.8)
제주	1,281	34.1 (2.4)	905	27.0 (2.0)	980	27.8 (3.8)	868	27.5 (1.5)	1,015	26.2 (1.4)
<b>여학생</b>										
전 체	34,847	36.2 (0.6)	37,770	27.3 (0.5)	35,965	24.5 (0.5)	35,780	25.5 (0.6)	35,590	26.1 (0.5)
<b>학 년</b>										
중1	5,949	48.8 (1.2)	6,180	42.4 (1.0)	5,998	41.5 (1.0)	5,788	43.6 (1.1)	5,583	43.0 (1.0)
중2	5,879	40.5 (1.1)	6,490	33.5 (1.1)	5,990	34.3 (1.1)	5,852	34.5 (1.1)	5,944	34.2 (1.0)
중3	5,786	40.1 (1.1)	6,254	29.2 (0.9)	6,026	24.9 (0.8)	5,969	29.0 (1.1)	6,066	27.4 (1.0)
고1	5,792	30.8 (1.1)	6,183	22.8 (0.9)	5,845	19.9 (0.8)	5,930	17.9 (0.7)	5,776	20.3 (0.8)
고2	5,851	32.8 (1.2)	6,554	18.6 (0.7)	6,094	15.4 (0.7)	6,270	16.8 (0.7)	6,143	18.8 (1.0)
고3	5,590	23.8 (0.9)	6,109	17.8 (0.8)	6,012	12.2 (0.6)	5,971	12.9 (0.7)	6,078	15.9 (0.9)
<b>학교급</b>										
중학교	17,614	43.1 (0.8)	18,924	34.9 (0.7)	18,014	33.4 (0.7)	17,609	35.7 (0.8)	17,593	34.5 (0.7)
고등학교	17,233	29.2 (0.8)	18,846	19.8 (0.6)	17,951	15.8 (0.5)	18,171	15.9 (0.5)	17,997	18.3 (0.7)
일 반 계 고	12,803	29.2 (1.0)	13,332	18.4 (0.6)	13,985	15.2 (0.5)	14,842	15.3 (0.5)	14,990	17.6 (0.7)
특성화계고	4,430	28.8 (1.2)	5,514	24.3 (1.2)	3,966	18.1 (1.4)	3,329	19.0 (1.5)	3,007	22.2 (1.9)
<b>지 역</b>										
서울	3,830	39.0 (1.7)	5,927	30.3 (1.1)	6,107	29.2 (1.1)	5,561	28.3 (1.3)	5,460	31.0 (1.5)
부산	2,499	38.5 (1.8)	2,376	28.9 (1.7)	2,132	26.9 (2.1)	2,237	25.5 (2.4)	2,136	29.2 (2.1)
대구	2,380	39.9 (1.9)	2,048	32.2 (2.0)	1,688	25.4 (2.0)	1,990	28.8 (2.6)	1,889	27.7 (2.1)
인천	2,442	36.3 (2.3)	2,333	26.4 (2.4)	2,065	20.5 (2.3)	2,145	28.9 (2.5)	2,029	31.0 (2.7)
광주	1,875	39.9 (2.7)	1,595	28.6 (2.1)	1,460	25.2 (2.0)	1,413	26.1 (3.0)	1,528	23.8 (1.7)
대전	1,764	25.9 (1.8)	1,449	24.7 (2.2)	1,281	20.9 (2.2)	1,449	20.2 (2.2)	1,512	18.5 (2.0)
울산	1,308	41.0 (3.5)	1,460	26.3 (2.0)	1,189	25.7 (2.5)	1,172	26.0 (3.6)	1,270	23.7 (2.0)
경기	4,219	32.9 (1.4)	7,201	25.3 (0.8)	7,981	22.5 (0.8)	7,856	22.9 (0.9)	7,846	24.4 (1.1)
강원	1,676	34.4 (3.2)	1,362	23.6 (2.3)	1,251	25.0 (4.9)	1,272	27.2 (7.7)	1,206	33.9 (5.9)
충북	1,639	32.9 (3.0)	1,577	25.5 (3.1)	1,260	19.8 (1.4)	1,352	20.7 (2.8)	1,438	19.9 (1.9)
충남	1,894	35.5 (2.6)	1,665	20.4 (1.7)	1,584	20.5 (1.4)	1,489	31.7 (4.2)	1,568	25.5 (2.4)
전북	1,773	34.7 (3.8)	1,744	24.3 (1.6)	1,663	26.0 (3.6)	1,519	26.4 (2.8)	1,462	19.5 (2.1)
전남	1,629	43.2 (2.9)	1,811	29.0 (3.4)	1,470	22.4 (3.2)	1,412	25.2 (2.8)	1,503	24.5 (2.1)
경북	2,379	38.6 (2.2)	2,018	30.2 (2.6)	1,721	20.2 (2.4)	1,828	20.8 (1.9)	1,771	24.5 (2.2)
경남	2,492	35.0 (2.4)	2,314	28.5 (3.2)	2,350	30.6 (3.8)	2,393	26.7 (2.2)	2,323	25.1 (1.9)
제주	1,048	32.9 (2.0)	890	28.9 (5.1)	763	16.4 (1.6)	692	20.8 (3.3)	649	22.3 (4.8)

결과표87. 성관계 경험률

(단위: %)

구 분	'05		'06		'07		'08		'09	
	분석대상자수	분율(표준오차)	분석대상자수	분율(표준오차)	분석대상자수	분율(표준오차)	분석대상자수	분율(표준오차)	분석대상자수	분율(표준오차)
<b>전 체</b>										
전 체	58,224	4.8 (0.1)	71,404	5.1 (0.1)	74,698	5.2 (0.2)	75,238	5.1 (0.2)	75,066	5.1 (0.2)
<b>학 년</b>										
중1	12,167	2.8 (0.2)	12,876	2.0 (0.1)	13,035	1.7 (0.1)	13,037	1.9 (0.2)	12,714	2.0 (0.2)
중2	11,998	2.9 (0.3)	12,384	2.3 (0.2)	12,849	2.3 (0.2)	13,056	2.1 (0.2)	12,868	1.8 (0.2)
중3	11,384	3.6 (0.2)	12,160	2.7 (0.2)	12,936	2.7 (0.2)	12,850	2.7 (0.2)	12,827	2.8 (0.2)
고1	11,469	6.1 (0.4)	11,624	5.4 (0.3)	12,809	5.4 (0.4)	12,720	5.5 (0.3)	12,477	5.2 (0.3)
고2	11,206	9.6 (0.4)	11,450	8.4 (0.4)	11,596	9.1 (0.5)	12,375	8.3 (0.5)	12,427	8.2 (0.4)
고3	-	-	10,910	11.5 (0.5)	11,473	11.4 (0.5)	11,200	11.2 (0.5)	11,753	11.2 (0.5)
<b>학교급</b>										
중학교	35,549	3.1 (0.1)	37,420	2.3 (0.1)	38,820	2.2 (0.1)	38,943	2.2 (0.1)	38,409	2.2 (0.1)
고등학교	22,675	7.8 (0.3)	33,984	8.4 (0.3)	35,878	8.5 (0.3)	36,295	8.2 (0.3)	36,657	8.2 (0.3)
일 반 계 고	15,801	5.8 (0.3)	23,505	6.3 (0.3)	25,051	6.7 (0.3)	26,808	6.4 (0.3)	27,380	6.6 (0.3)
특성화계고	6,874	13.1 (0.8)	10,479	13.7 (0.5)	10,827	13.4 (0.6)	9,487	13.3 (0.7)	9,277	13.0 (0.9)
<b>남학생</b>										
전 체	29,874	6.0 (0.2)	37,204	6.7 (0.2)	39,466	7.1 (0.2)	39,278	6.9 (0.3)	39,612	7.1 (0.2)
<b>학 년</b>										
중1	6,281	3.3 (0.3)	6,916	2.5 (0.2)	7,102	2.0 (0.2)	6,893	2.0 (0.2)	6,933	2.2 (0.2)
중2	6,118	3.8 (0.4)	6,405	3.2 (0.3)	6,810	3.1 (0.3)	6,938	2.8 (0.3)	6,965	2.3 (0.2)
중3	5,836	4.4 (0.3)	6,299	3.5 (0.3)	6,709	3.6 (0.3)	6,900	3.7 (0.3)	7,035	3.8 (0.3)
고1	5,898	7.3 (0.5)	6,039	7.1 (0.5)	6,602	7.5 (0.5)	6,674	7.7 (0.4)	6,890	7.5 (0.4)
고2	5,741	12.3 (0.6)	6,005	10.5 (0.6)	6,199	12.3 (0.6)	6,067	11.6 (0.6)	6,104	11.9 (0.6)
고3	-	-	5,540	15.5 (0.7)	6,044	16.1 (0.7)	5,806	15.5 (0.7)	5,685	15.2 (0.7)
<b>학교급</b>										
중학교	18,235	3.8 (0.2)	19,620	3.0 (0.2)	20,621	2.9 (0.2)	20,731	2.8 (0.2)	20,933	2.8 (0.2)
고등학교	11,639	9.8 (0.4)	17,584	10.9 (0.4)	18,845	11.8 (0.4)	18,547	11.4 (0.4)	18,679	11.4 (0.4)
일 반 계 고	8,177	7.8 (0.4)	12,186	8.6 (0.4)	13,278	9.7 (0.4)	14,247	9.5 (0.4)	14,278	9.7 (0.4)
특성화계고	3,462	14.8 (0.9)	5,398	16.9 (0.6)	5,567	17.2 (0.6)	4,300	16.6 (0.9)	4,401	16.5 (1.1)
<b>여학생</b>										
전 체	28,350	3.5 (0.2)	34,200	3.4 (0.2)	35,232	3.0 (0.1)	35,960	3.0 (0.1)	35,454	3.0 (0.1)
<b>학 년</b>										
중1	5,886	2.1 (0.2)	5,960	1.4 (0.2)	5,933	1.3 (0.2)	6,144	1.8 (0.2)	5,781	1.7 (0.2)
중2	5,880	2.0 (0.2)	5,979	1.3 (0.2)	6,039	1.3 (0.2)	6,118	1.3 (0.2)	5,903	1.2 (0.2)
중3	5,548	2.7 (0.3)	5,861	1.9 (0.2)	6,227	1.6 (0.2)	5,950	1.6 (0.2)	5,792	1.6 (0.2)
고1	5,571	4.6 (0.4)	5,585	3.4 (0.3)	6,207	3.0 (0.3)	6,046	3.1 (0.4)	5,587	2.6 (0.3)
고2	5,465	6.6 (0.5)	5,445	6.0 (0.5)	5,397	5.5 (0.5)	6,308	4.5 (0.3)	6,323	4.1 (0.3)
고3	-	-	5,370	7.1 (0.7)	5,429	6.0 (0.4)	5,394	6.5 (0.6)	6,068	6.8 (0.5)
<b>학교급</b>										
중학교	17,314	2.2 (0.1)	17,800	1.5 (0.1)	18,199	1.4 (0.1)	18,212	1.6 (0.1)	17,476	1.5 (0.1)
고등학교	11,036	5.6 (0.3)	16,400	5.5 (0.3)	17,033	4.8 (0.3)	17,748	4.6 (0.3)	17,978	4.5 (0.3)
일 반 계 고	7,624	3.6 (0.3)	11,319	3.8 (0.3)	11,773	3.3 (0.3)	12,561	3.1 (0.2)	13,102	3.2 (0.2)
특성화계고	3,412	11.1 (1.0)	5,081	10.0 (0.7)	5,260	9.0 (0.8)	5,187	9.4 (0.7)	4,876	8.8 (0.7)

※평생동안 성관계(이성 또는 동성) 경험이 있는 사람의 분율

※'06년 설문문항 및 지표정의 변경으로 연도비교 시 주의

(계속: 성관계 경험률)

(단위: %)

구 분	'10		'11		'12		'13		'14	
	분석대상자수	분율(표준오차)	분석대상자수	분율(표준오차)	분석대상자수	분율(표준오차)	분석대상자수	분율(표준오차)	분석대상자수	분율(표준오차)
<b>전 체</b>										
전 체	73,238	5.3 (0.2)	75,643	4.9 (0.1)	74,186	4.3 (0.1)	72,435	5.3 (0.1)	72,060	5.3 (0.1)
<b>학 년</b>										
중1	12,468	2.3 (0.2)	12,728	1.8 (0.2)	12,362	1.9 (0.1)	12,199	4.4 (0.2)	11,661	3.5 (0.2)
중2	12,499	2.2 (0.2)	12,903	2.3 (0.2)	12,384	1.7 (0.1)	12,113	3.5 (0.2)	12,275	2.8 (0.2)
중3	12,603	3.1 (0.2)	12,843	2.7 (0.2)	12,551	2.6 (0.2)	12,218	3.5 (0.2)	12,220	3.7 (0.2)
고1	12,021	4.9 (0.3)	12,569	4.7 (0.2)	12,451	3.8 (0.2)	12,028	4.6 (0.3)	11,824	4.6 (0.2)
고2	12,124	7.9 (0.4)	12,508	7.2 (0.3)	12,315	6.6 (0.3)	11,865	6.8 (0.3)	12,152	6.6 (0.3)
고3	11,523	11.6 (0.5)	12,092	10.5 (0.4)	12,123	9.2 (0.4)	12,012	9.0 (0.4)	11,928	10.2 (0.4)
<b>학교급</b>										
중학교	37,570	2.5 (0.1)	38,474	2.3 (0.1)	37,297	2.1 (0.1)	36,530	3.8 (0.1)	36,156	3.3 (0.1)
고등학교	35,668	8.1 (0.3)	37,169	7.4 (0.2)	36,889	6.5 (0.2)	35,905	6.8 (0.3)	35,904	7.2 (0.2)
일 반 계 고	26,845	6.5 (0.3)	27,278	6.2 (0.2)	28,443	5.4 (0.2)	29,120	6.0 (0.3)	29,806	6.2 (0.2)
특성화계고	8,823	13.4 (0.6)	9,891	11.6 (0.5)	8,446	10.4 (0.6)	6,785	10.8 (0.7)	6,098	11.6 (0.6)
<b>남학생</b>										
전 체	38,391	7.2 (0.2)	37,873	6.7 (0.2)	38,221	5.9 (0.2)	36,655	7.4 (0.2)	36,470	7.3 (0.2)
<b>학 년</b>										
중1	6,519	2.7 (0.3)	6,548	2.4 (0.3)	6,364	2.2 (0.2)	6,411	5.3 (0.3)	6,078	4.5 (0.3)
중2	6,620	2.6 (0.3)	6,413	2.9 (0.3)	6,394	2.2 (0.2)	6,261	4.8 (0.3)	6,331	3.4 (0.3)
중3	6,817	4.1 (0.3)	6,589	3.6 (0.3)	6,525	3.1 (0.2)	6,249	4.9 (0.3)	6,154	5.0 (0.3)
고1	6,229	6.6 (0.4)	6,386	6.5 (0.3)	6,606	5.3 (0.3)	6,098	6.5 (0.4)	6,048	6.4 (0.3)
고2	6,273	10.6 (0.5)	5,954	10.0 (0.5)	6,221	9.2 (0.5)	5,595	9.8 (0.5)	6,009	9.5 (0.4)
고3	5,933	16.4 (0.8)	5,983	14.6 (0.6)	6,111	13.1 (0.6)	6,041	12.9 (0.6)	5,850	14.3 (0.6)
<b>학교급</b>										
중학교	19,956	3.2 (0.2)	19,550	3.0 (0.2)	19,283	2.5 (0.1)	18,921	5.0 (0.2)	18,563	4.2 (0.2)
고등학교	18,435	11.2 (0.4)	18,323	10.3 (0.3)	18,938	9.2 (0.3)	17,734	9.7 (0.3)	17,907	10.1 (0.3)
일 반 계 고	14,042	9.1 (0.4)	13,946	8.9 (0.3)	14,458	7.7 (0.3)	14,278	8.8 (0.4)	14,816	9.0 (0.3)
특성화계고	4,393	17.5 (0.8)	4,377	14.9 (0.7)	4,480	14.1 (0.7)	3,456	14.0 (0.8)	3,091	14.5 (0.7)
<b>여학생</b>										
전 체	34,847	3.2 (0.1)	37,770	2.9 (0.1)	35,965	2.6 (0.1)	35,780	3.1 (0.1)	35,590	3.2 (0.1)
<b>학 년</b>										
중1	5,949	2.0 (0.2)	6,180	1.1 (0.1)	5,998	1.6 (0.2)	5,788	3.3 (0.3)	5,583	2.4 (0.2)
중2	5,879	1.6 (0.2)	6,490	1.7 (0.2)	5,990	1.2 (0.1)	5,852	2.1 (0.2)	5,944	2.1 (0.2)
중3	5,786	2.0 (0.3)	6,254	1.7 (0.2)	6,026	2.0 (0.3)	5,969	2.0 (0.2)	6,066	2.3 (0.2)
고1	5,792	2.8 (0.3)	6,183	2.6 (0.2)	5,845	2.2 (0.2)	5,930	2.6 (0.2)	5,776	2.7 (0.3)
고2	5,851	4.8 (0.4)	6,554	4.0 (0.3)	6,094	3.6 (0.3)	6,270	3.6 (0.3)	6,143	3.5 (0.3)
고3	5,590	6.2 (0.4)	6,109	6.0 (0.4)	6,012	4.8 (0.4)	5,971	4.8 (0.3)	6,078	5.7 (0.4)
<b>학교급</b>										
중학교	17,614	1.9 (0.1)	18,924	1.5 (0.1)	18,014	1.6 (0.1)	17,609	2.5 (0.1)	17,593	2.3 (0.1)
고등학교	17,233	4.6 (0.2)	18,846	4.2 (0.2)	17,951	3.5 (0.2)	18,171	3.7 (0.2)	17,997	4.0 (0.2)
일 반 계 고	12,803	3.5 (0.2)	13,332	3.2 (0.2)	13,985	2.8 (0.2)	14,842	3.1 (0.2)	14,990	3.3 (0.2)
특성화계고	4,430	8.4 (0.6)	5,514	7.7 (0.5)	3,966	6.1 (0.5)	3,329	6.6 (0.6)	3,007	7.7 (0.7)

결과표88. 중1 학생의 중학교 입학 전 성관계 경험률

(단위: %)

구 분	'05		'06		'07		'08		'09	
	분석대상자수	분율(표준오차)	분석대상자수	분율(표준오차)	분석대상자수	분율(표준오차)	분석대상자수	분율(표준오차)	분석대상자수	분율(표준오차)
전 체	12,041	1.6 (0.1)	12,369	1.3 (0.1)	13,023	1.2 (0.1)	13,022	1.4 (0.1)	12,701	1.4 (0.2)
남학생	6,193	1.9 (0.2)	6,602	1.5 (0.2)	7,095	1.5 (0.2)	6,882	1.4 (0.2)	6,924	1.6 (0.2)
여학생	5,848	1.3 (0.2)	5,767	1.0 (0.1)	5,928	0.9 (0.1)	6,140	1.4 (0.2)	5,777	1.2 (0.2)

※ 중학교 1학년 학생 중에서 중학교 입학하기 이전에 성관계(이성 또는 동성)를 해 본 적이 있는 사람의 분율

결과표89. 성관계 시작 연령

(단위: 세)

구 분	'05		'06		'07		'08		'09	
	분석대상자수	평균(표준오차)	분석대상자수	평균(표준오차)	분석대상자수	평균(표준오차)	분석대상자수	평균(표준오차)	분석대상자수	평균(표준오차)
<b>전 체</b>										
전 체	2,485	13.6 (0.1)	3,269	13.9 (0.1)	3,618	13.9 (0.1)	3,580	13.9 (0.1)	3,505	13.8 (0.1)
<b>학교급</b>										
중학교	846	11.7 (0.1)	629	11.2 (0.1)	783	11.4 (0.1)	777	11.3 (0.2)	731	11.3 (0.2)
고등학교	1,639	14.7 (0.1)	2,640	14.6 (0.1)	2,835	14.6 (0.1)	2,803	14.6 (0.1)	2,774	14.5 (0.1)
일 반 계 고	817	14.4 (0.1)	1,363	14.5 (0.1)	1,552	14.4 (0.1)	1,712	14.4 (0.1)	1,709	14.2 (0.1)
특성화계고	822	15.0 (0.1)	1,277	14.8 (0.1)	1,283	14.9 (0.1)	1,091	14.8 (0.1)	1,065	14.9 (0.1)
<b>남학생</b>										
전 체	1,597	13.4 (0.1)	2,233	13.7 (0.1)	2,601	13.8 (0.1)	2,484	13.7 (0.1)	2,500	13.7 (0.1)
<b>학교급</b>										
중학교	533	11.4 (0.1)	411	11.0 (0.2)	532	11.1 (0.2)	518	11.3 (0.2)	495	11.1 (0.2)
고등학교	1,064	14.5 (0.1)	1,822	14.4 (0.1)	2,069	14.4 (0.1)	1,966	14.3 (0.1)	2,005	14.3 (0.1)
일 반 계 고	570	14.2 (0.2)	958	14.2 (0.1)	1,210	14.2 (0.1)	1,292	14.1 (0.1)	1,272	13.9 (0.2)
특성화계고	494	14.9 (0.1)	864	14.7 (0.1)	859	14.8 (0.1)	674	14.7 (0.1)	733	14.9 (0.1)
<b>여학생</b>										
전 체	888	14.0 (0.1)	1,036	14.4 (0.1)	1,017	14.5 (0.1)	1,096	14.3 (0.1)	1,005	14.3 (0.1)
<b>학교급</b>										
중학교	313	12.2 (0.1)	218	11.6 (0.2)	251	12.1 (0.2)	259	11.4 (0.3)	236	11.7 (0.2)
고등학교	575	15.0 (0.1)	818	15.1 (0.1)	766	15.2 (0.1)	837	15.2 (0.1)	769	15.1 (0.1)
일 반 계 고	247	14.8 (0.2)	405	15.1 (0.2)	342	15.2 (0.1)	420	15.2 (0.1)	437	15.1 (0.1)
특성화계고	328	15.2 (0.1)	413	15.1 (0.2)	424	15.3 (0.1)	417	15.2 (0.2)	332	15.2 (0.2)

※ 평생 성관계(이성 또는 동성) 경험자 중 성관계(이성 또는 동성)를 처음 시작한 연령의 평균

※ 기준('05~'09년)에는 학년의 평균연령으로 계산하였으나, '10년 이후에는 만나이로 계산하였으며, 연도비교를 위해 '10년 기준으로 '05~'09년 결과 재산출



(계속: 중1 학생의 중학교 입학 전 성관계 경험률)

(단위: %)

구 분	'10		'11		'12		'13		'14	
	분석대상자수	분율(표준오차)	분석대상자수	분율(표준오차)	분석대상자수	분율(표준오차)	분석대상자수	분율(표준오차)	분석대상자수	분율(표준오차)
전 체	12,460	1.6 (0.1)	12,720	1.2 (0.1)	12,350	1.5 (0.1)	12,177	3.3 (0.2)	11,642	2.7 (0.2)
남학생	6,512	2.0 (0.2)	6,542	1.7 (0.2)	6,358	1.8 (0.2)	6,397	4.1 (0.3)	6,070	3.5 (0.3)
여학생	5,948	1.2 (0.1)	6,178	0.7 (0.1)	5,992	1.2 (0.2)	5,780	2.5 (0.2)	5,572	1.9 (0.2)

(계속: 성관계 시작 연령)

(단위: 세)

구 분	'10		'11		'12		'13		'14	
	분석대상자수	분율(표준오차)	분석대상자수	분율(표준오차)	분석대상자수	분율(표준오차)	분석대상자수	분율(표준오차)	분석대상자수	분율(표준오차)
<b>전 체</b>										
전 체	3,613	13.6 (0.1)	3,325	13.8 (0.1)	2,937	13.6 (0.1)	3,562	12.8 (0.1)	3,282	13.1 (0.1)
<b>학교급</b>										
중학교	852	10.9 (0.1)	750	11.2 (0.1)	634	10.6 (0.2)	1,201	10.5 (0.1)	992	10.7 (0.1)
고등학교	2,761	14.4 (0.1)	2,575	14.5 (0.1)	2,303	14.4 (0.1)	2,361	14.0 (0.1)	2,290	14.1 (0.1)
일 반 계 고	1,678	14.2 (0.1)	1,584	14.3 (0.1)	1,469	14.3 (0.1)	1,696	13.9 (0.1)	1,692	14.0 (0.1)
특성화계고	1,083	14.8 (0.1)	991	14.9 (0.1)	834	14.5 (0.1)	665	14.1 (0.1)	598	14.3 (0.1)
<b>남학생</b>										
전 체	2,585	13.5 (0.1)	2,262	13.6 (0.1)	2,095	13.5 (0.1)	2,540	12.7 (0.1)	2,299	13.1 (0.1)
<b>학교급</b>										
중학교	577	10.8 (0.2)	501	10.8 (0.2)	411	10.4 (0.2)	833	10.3 (0.1)	665	10.6 (0.1)
고등학교	2,008	14.2 (0.1)	1,761	14.3 (0.1)	1,684	14.3 (0.1)	1,707	13.8 (0.1)	1,634	14.0 (0.1)
일 반 계 고	1,251	13.9 (0.1)	1,180	14.1 (0.1)	1,068	14.2 (0.1)	1,245	13.8 (0.1)	1,220	13.8 (0.1)
특성화계고	757	14.7 (0.1)	581	14.8 (0.1)	616	14.4 (0.1)	462	14.0 (0.1)	414	14.4 (0.1)
<b>여학생</b>										
전 체	1,028	14.0 (0.1)	1,063	14.3 (0.1)	842	13.7 (0.2)	1,022	13.0 (0.1)	983	13.3 (0.1)
<b>학교급</b>										
중학교	275	11.1 (0.2)	249	11.9 (0.2)	223	11.0 (0.3)	368	10.9 (0.1)	327	10.9 (0.2)
고등학교	753	15.0 (0.1)	814	15.0 (0.1)	619	14.7 (0.1)	654	14.3 (0.1)	656	14.4 (0.1)
일 반 계 고	427	14.9 (0.2)	404	14.9 (0.1)	401	14.6 (0.2)	451	14.3 (0.2)	472	14.5 (0.1)
특성화계고	326	15.0 (0.2)	410	15.2 (0.1)	218	14.7 (0.2)	203	14.4 (0.2)	184	14.1 (0.2)

## 결과표90. 성관계 경험자의 피임 실천율

(단위: %)

구 분	'05		'06		'07		'08		'09	
	분석대상자수	분율(표준오차)	분석대상자수	분율(표준오차)	분석대상자수	분율(표준오차)	분석대상자수	분율(표준오차)	분석대상자수	분율(표준오차)
전 체	2,587	28.3 (0.9)	2,818	39.1 (1.2)	3,493	39.0 (1.0)	3,492	41.0 (1.0)	3,497	41.8 (1.1)
남학생	1,672	31.1 (1.2)	1,911	40.1 (1.5)	2,511	39.8 (1.3)	2,418	42.4 (1.2)	2,486	42.6 (1.2)
여학생	915	22.4 (1.7)	907	37.1 (2.1)	982	37.1 (2.4)	1,074	37.6 (2.1)	1,011	39.7 (1.8)

※평생 성관계(이성) 경험자 중 성관계 시 '항상' 또는 '대부분' 피임을 한 사람의 분율

## 결과표91. 임신 경험률

(단위: %)

구 분	'05		'06		'07		'08		'09	
	분석대상자수	분율(표준오차)	분석대상자수	분율(표준오차)	분석대상자수	분율(표준오차)	분석대상자수	분율(표준오차)	분석대상자수	분율(표준오차)
여학생	28,168	0.3 (0.0)	34,100	0.4 (0.0)	35,179	0.3 (0.0)	35,947	0.3 (0.0)	35,439	0.4 (0.0)

※여학생 중 임신을 해 본 적이 있는 사람의 분율

## 결과표92. 인공임신중절수술 경험률

(단위: %)

구 분	'05		'06		'07		'08		'09	
	분석대상자수	분율(표준오차)	분석대상자수	분율(표준오차)	분석대상자수	분율(표준오차)	분석대상자수	분율(표준오차)	분석대상자수	분율(표준오차)
여학생	28,350	0.2 (0.0)	34,103	0.4 (0.0)	35,215	0.2 (0.0)	35,947	0.2 (0.0)	35,439	0.3 (0.0)
임신 경험 여학생	91	51.1 (6.4)	109	86.9 (3.3)	80	86.2 (5.5)	95	88.3 (4.5)	122	79.0 (4.4)

※인공임신중절수술 경험률(여학생) : 여학생 중 인공임신중절수술을 받은 적이 있는 사람의 분율

※인공임신중절수술 경험률(임신 경험여학생) : 임신 경험 여학생 중 인공임신중절수술을 받은 적이 있는 사람의 분율

(계속: 성관계 경험자의 피임 실천율)

(단위: %)

구 분	'10		'11		'12		'13		'14	
	분석대상자수	분율(표준오차)	분석대상자수	분율(표준오차)	분석대상자수	분율(표준오차)	분석대상자수	분율(표준오차)	분석대상자수	분율(표준오차)
전 체	3,347	41.0 (1.1)	3,187	45.7 (1.0)	2,860	42.3 (1.0)	3,172	39.0 (0.9)	2,930	43.6 (1.0)
남학생	2,411	42.1 (1.1)	2,148	46.7 (1.1)	2,025	42.8 (1.1)	2,266	38.5 (1.1)	2,050	44.1 (1.3)
여학생	936	38.4 (2.0)	1,039	43.3 (1.7)	835	41.1 (1.7)	906	40.5 (1.8)	880	42.2 (1.7)

(계속: 임신 경험률)

(단위: %)

구 분	'10		'11		'12		'13		'14	
	분석대상자수	분율(표준오차)	분석대상자수	분율(표준오차)	분석대상자수	분율(표준오차)	분석대상자수	분율(표준오차)	분석대상자수	분율(표준오차)
여학생	34,810	0.3 (0.0)	37,737	0.3 (0.0)	35,942	0.3 (0.0)	35,729	0.2 (0.0)	35,528	0.2 (0.0)

(계속: 인공임신중절수술 경험률)

(단위: %)

구 분	'10		'11		'12		'13		'14	
	분석대상자수	분율(표준오차)	분석대상자수	분율(표준오차)	분석대상자수	분율(표준오차)	분석대상자수	분율(표준오차)	분석대상자수	분율(표준오차)
여학생	34,810	0.2 (0.0)	37,737	0.2 (0.0)	35,942	0.2 (0.0)	35,729	0.2 (0.0)	35,528	0.2 (0.0)
임신 경험 여학생	91	70.7 (5.1)	111	83.4 (3.8)	95	81.6 (4.0)	78	66.1 (5.2)	74	71.6 (5.0)

결과표93. 몽정 시작 연령

(단위: 세)

구 분	'05			'06			'07			'08			'09		
	분석대상자수	평균(표준오차)		분석대상자수	평균(표준오차)		분석대상자수	평균(표준오차)		분석대상자수	평균(표준오차)		분석대상자수	평균(표준오차)	
<b>남학생</b>															
전 체	-	-	-	22,207	12.8 (0.0)		22,519	12.8 (0.0)		21,606	12.8 (0.0)		20,971	12.8 (0.0)	
<b>학 년</b>															
중1	-	-	-	2,380	11.9 (0.0)		2,424	11.8 (0.0)		2,363	11.9 (0.0)		2,323	11.8 (0.0)	
중2	-	-	-	3,214	12.2 (0.0)		3,162	12.2 (0.0)		3,115	12.3 (0.0)		3,113	12.3 (0.0)	
중3	-	-	-	3,803	12.6 (0.0)		3,900	12.6 (0.0)		3,781	12.6 (0.0)		3,654	12.6 (0.0)	
고1	-	-	-	4,199	13.0 (0.0)		4,370	13.1 (0.0)		4,233	13.1 (0.0)		4,177	13.1 (0.0)	
고2	-	-	-	4,433	13.1 (0.0)		4,299	13.1 (0.0)		4,044	13.2 (0.0)		3,931	13.2 (0.0)	
고3	-	-	-	4,178	13.2 (0.1)		4,364	13.3 (0.0)		4,070	13.3 (0.0)		3,773	13.3 (0.1)	
<b>학교급</b>															
중학교	-	-	-	9,397	12.3 (0.0)		9,486	12.3 (0.0)		9,259	12.3 (0.0)		9,090	12.3 (0.0)	
고등학교	-	-	-	12,810	13.1 (0.0)		13,033	13.1 (0.0)		12,347	13.2 (0.0)		11,881	13.2 (0.0)	
일 반 계 고	-	-	-	8,986	13.2 (0.0)		9,294	13.2 (0.0)		9,519	13.2 (0.0)		9,162	13.2 (0.0)	
특성화계고	-	-	-	3,824	13.0 (0.1)		3,739	13.1 (0.0)		2,828	13.1 (0.1)		2,719	13.2 (0.0)	
<b>지 역</b>															
서울	-	-	-	2,329	12.8 (0.1)		2,386	12.7 (0.0)		2,169	12.8 (0.0)		2,075	12.7 (0.1)	
부산	-	-	-	1,709	12.8 (0.1)		1,669	12.9 (0.1)		1,527	12.8 (0.1)		1,474	12.8 (0.1)	
대구	-	-	-	1,613	12.8 (0.0)		1,441	12.8 (0.1)		1,393	12.8 (0.1)		1,375	12.9 (0.1)	
인천	-	-	-	1,482	12.6 (0.0)		1,477	12.7 (0.1)		1,538	12.8 (0.1)		1,478	12.8 (0.1)	
광주	-	-	-	1,262	12.8 (0.1)		1,271	12.7 (0.1)		1,214	13.0 (0.1)		1,207	12.9 (0.1)	
대전	-	-	-	1,324	12.7 (0.1)		1,307	12.8 (0.1)		1,162	12.9 (0.1)		1,139	12.9 (0.1)	
울산	-	-	-	1,136	12.9 (0.1)		1,158	12.7 (0.1)		1,124	12.9 (0.1)		1,116	12.9 (0.1)	
경기	-	-	-	2,403	12.6 (0.1)		2,590	12.8 (0.1)		2,669	12.8 (0.0)		2,701	12.7 (0.0)	
강원	-	-	-	1,052	12.8 (0.1)		1,009	12.8 (0.1)		1,125	12.8 (0.1)		1,084	12.9 (0.1)	
충북	-	-	-	1,049	12.8 (0.1)		1,159	12.7 (0.1)		1,136	12.7 (0.1)		1,103	12.8 (0.1)	
충남	-	-	-	1,082	12.7 (0.1)		1,114	12.8 (0.1)		1,115	12.9 (0.1)		1,099	12.9 (0.1)	
전북	-	-	-	1,143	12.9 (0.1)		1,158	12.9 (0.1)		1,185	12.9 (0.1)		1,116	13.0 (0.1)	
전남	-	-	-	1,064	13.0 (0.1)		1,106	12.9 (0.1)		1,017	12.6 (0.1)		932	13.0 (0.1)	
경북	-	-	-	1,385	12.9 (0.1)		1,511	12.8 (0.1)		1,164	13.0 (0.1)		1,141	13.0 (0.1)	
경남	-	-	-	1,508	12.7 (0.2)		1,498	12.8 (0.1)		1,365	13.0 (0.1)		1,287	12.9 (0.1)	
제주	-	-	-	666	13.0 (0.1)		665	13.0 (0.1)		703	13.1 (0.1)		644	12.9 (0.1)	

※몽정 경험 남학생 중 처음으로 몽정을 경험한 시작 연령의 평균

(계속: 동정 시작 연령)

(단위: 세)

구 분	'10		'11		'12		'13		'14	
	분석대상자수	분율(표준오차)	분석대상자수	분율(표준오차)	분석대상자수	분율(표준오차)	분석대상자수	분율(표준오차)	분석대상자수	분율(표준오차)
<b>남학생</b>										
전 체	21,215	12.8 (0.0)	20,229	12.8 (0.0)	19,438	12.6 (0.0)	17,944	12.5 (0.0)	17,362	12.5 (0.0)
<b>학 년</b>										
중1	2,517	11.8 (0.0)	2,241	11.8 (0.0)	1,878	11.4 (0.0)	1,875	11.5 (0.0)	1,762	11.5 (0.0)
중2	3,075	12.2 (0.0)	2,932	12.2 (0.0)	2,661	12.0 (0.0)	2,533	11.9 (0.0)	2,516	11.9 (0.0)
중3	3,770	12.6 (0.0)	3,535	12.6 (0.0)	3,348	12.3 (0.0)	3,136	12.3 (0.0)	2,823	12.3 (0.0)
고1	3,817	13.0 (0.0)	3,905	13.1 (0.0)	3,838	12.8 (0.0)	3,451	12.8 (0.0)	3,285	12.7 (0.0)
고2	4,116	13.2 (0.0)	3,765	13.2 (0.0)	3,803	12.9 (0.0)	3,274	12.8 (0.0)	3,479	12.8 (0.0)
고3	3,920	13.2 (0.0)	3,851	13.2 (0.0)	3,910	13.1 (0.0)	3,675	13.0 (0.0)	3,497	13.0 (0.0)
<b>학교급</b>										
중학교	9,362	12.3 (0.0)	8,708	12.3 (0.0)	7,887	12.0 (0.0)	7,544	12.0 (0.0)	7,101	12.0 (0.0)
고등학교	11,853	13.1 (0.0)	11,521	13.2 (0.0)	11,551	12.9 (0.0)	10,400	12.9 (0.0)	10,261	12.8 (0.0)
일 반 계 고	9,069	13.1 (0.0)	8,769	13.2 (0.0)	8,913	12.9 (0.0)	8,437	12.9 (0.0)	8,508	12.9 (0.0)
특성화계고	2,784	13.2 (0.1)	2,752	13.1 (0.0)	2,638	12.9 (0.0)	1,963	12.8 (0.0)	1,753	12.7 (0.1)
<b>지 역</b>										
서울	2,162	12.7 (0.1)	2,790	12.7 (0.0)	2,576	12.5 (0.0)	2,612	12.4 (0.0)	2,572	12.5 (0.0)
부산	1,564	12.7 (0.1)	1,452	12.9 (0.1)	1,424	12.7 (0.1)	1,171	12.6 (0.1)	1,114	12.7 (0.1)
대구	1,424	12.8 (0.1)	1,309	12.8 (0.1)	1,358	12.6 (0.1)	1,060	12.5 (0.1)	1,021	12.5 (0.1)
인천	1,435	12.8 (0.1)	1,210	12.8 (0.1)	1,181	12.4 (0.1)	961	12.5 (0.1)	976	12.4 (0.1)
광주	1,156	12.9 (0.1)	951	12.8 (0.1)	925	12.5 (0.1)	832	12.6 (0.1)	798	12.4 (0.1)
대전	1,143	12.8 (0.1)	805	13.0 (0.1)	917	12.5 (0.1)	795	12.6 (0.1)	698	12.6 (0.1)
울산	1,231	12.9 (0.1)	744	12.8 (0.1)	696	12.7 (0.1)	644	12.6 (0.1)	564	12.6 (0.1)
경기	2,643	12.7 (0.1)	3,803	12.8 (0.0)	3,857	12.5 (0.0)	3,560	12.5 (0.0)	3,356	12.4 (0.0)
강원	1,040	12.8 (0.1)	742	12.8 (0.1)	621	12.6 (0.1)	588	12.6 (0.1)	710	12.6 (0.1)
충북	1,025	12.8 (0.1)	752	12.6 (0.1)	740	12.6 (0.1)	696	12.6 (0.1)	618	12.7 (0.1)
충남	1,138	12.9 (0.1)	1,005	12.9 (0.1)	866	12.6 (0.1)	794	12.6 (0.1)	775	12.6 (0.1)
전북	1,148	12.9 (0.1)	929	12.6 (0.1)	722	12.7 (0.1)	820	12.7 (0.1)	796	12.5 (0.1)
전남	980	12.8 (0.1)	892	12.9 (0.1)	732	12.7 (0.1)	814	12.6 (0.1)	788	12.6 (0.1)
경북	1,157	13.0 (0.1)	1,064	12.9 (0.1)	1,043	12.7 (0.1)	1,044	12.6 (0.1)	1,027	12.6 (0.1)
경남	1,307	12.7 (0.1)	1,349	12.9 (0.1)	1,334	12.7 (0.1)	1,195	12.7 (0.1)	1,131	12.6 (0.1)
제주	662	13.0 (0.1)	432	12.9 (0.1)	446	12.7 (0.1)	358	12.5 (0.1)	418	12.5 (0.1)

결과표94. 월경 시작 연령

(단위: 세)

구 분	'05			'06			'07			'08			'09		
	분석대상자수	평균(표준오차)		분석대상자수	평균(표준오차)		분석대상자수	평균(표준오차)		분석대상자수	평균(표준오차)		분석대상자수	평균(표준오차)	
<b>여학생</b>															
전 체	-	-	-	31,758	12.0 (0.0)		33,158	12.0 (0.0)		34,026	12.0 (0.0)		33,457	12.0 (0.0)	
<b>학 년</b>															
중1	-	-	-	4,616	11.7 (0.0)		4,657	11.6 (0.0)		4,930	11.6 (0.0)		4,554	11.6 (0.0)	
중2	-	-	-	5,515	11.9 (0.0)		5,617	11.9 (0.0)		5,773	11.9 (0.0)		5,569	11.9 (0.0)	
중3	-	-	-	5,622	12.0 (0.0)		6,056	12.0 (0.0)		5,837	12.0 (0.0)		5,670	12.0 (0.0)	
고1	-	-	-	5,431	12.2 (0.0)		6,125	12.1 (0.0)		5,945	12.1 (0.0)		5,482	12.1 (0.0)	
고2	-	-	-	5,341	12.2 (0.0)		5,339	12.2 (0.0)		6,227	12.2 (0.0)		6,234	12.2 (0.0)	
고3	-	-	-	5,233	12.3 (0.0)		5,364	12.2 (0.0)		5,314	12.2 (0.0)		5,948	12.2 (0.0)	
<b>학교급</b>															
중학교	-	-	-	15,753	11.9 (0.0)		16,330	11.9 (0.0)		16,540	11.8 (0.0)		15,793	11.8 (0.0)	
고등학교	-	-	-	16,005	12.2 (0.0)		16,828	12.2 (0.0)		17,486	12.2 (0.0)		17,664	12.1 (0.0)	
일 반 계 고	-	-	-	11,073	12.2 (0.0)		11,665	12.1 (0.0)		12,420	12.1 (0.0)		12,899	12.1 (0.0)	
특성화계고	-	-	-	4,932	12.3 (0.0)		5,163	12.3 (0.0)		5,066	12.2 (0.0)		4,765	12.2 (0.0)	
<b>지 역</b>															
서울	-	-	-	3,624	12.0 (0.0)		3,765	12.0 (0.0)		3,775	11.9 (0.0)		3,796	12.0 (0.0)	
부산	-	-	-	2,152	12.0 (0.0)		2,477	12.0 (0.0)		2,585	12.0 (0.0)		2,596	12.0 (0.0)	
대구	-	-	-	2,168	12.0 (0.0)		2,401	12.0 (0.0)		2,318	12.1 (0.0)		2,223	12.0 (0.0)	
인천	-	-	-	2,198	12.0 (0.0)		2,428	12.0 (0.0)		2,279	12.0 (0.0)		2,205	12.0 (0.0)	
광주	-	-	-	1,604	12.1 (0.0)		1,778	12.1 (0.0)		1,718	12.1 (0.0)		1,762	12.1 (0.0)	
대전	-	-	-	1,462	12.1 (0.0)		1,522	12.1 (0.0)		1,836	12.0 (0.0)		1,616	12.0 (0.0)	
울산	-	-	-	1,648	12.0 (0.0)		1,671	12.0 (0.0)		1,589	12.0 (0.0)		1,451	11.9 (0.0)	
경기	-	-	-	3,911	12.0 (0.0)		3,902	12.0 (0.0)		4,171	12.0 (0.0)		4,131	12.0 (0.0)	
강원	-	-	-	1,572	12.1 (0.0)		1,544	12.1 (0.0)		1,512	12.0 (0.0)		1,576	12.0 (0.0)	
충북	-	-	-	1,521	12.0 (0.0)		1,555	12.0 (0.0)		1,543	12.0 (0.1)		1,528	12.0 (0.1)	
충남	-	-	-	1,667	12.1 (0.1)		1,691	12.1 (0.0)		1,837	12.0 (0.0)		1,782	12.0 (0.0)	
전북	-	-	-	1,469	12.1 (0.0)		1,523	12.1 (0.1)		1,625	12.1 (0.1)		1,694	12.0 (0.0)	
전남	-	-	-	1,657	12.2 (0.0)		1,671	12.2 (0.0)		1,665	12.2 (0.0)		1,555	12.1 (0.1)	
경북	-	-	-	1,843	12.1 (0.0)		1,784	12.0 (0.0)		2,205	12.0 (0.0)		2,273	12.0 (0.0)	
경남	-	-	-	2,130	12.1 (0.0)		2,198	12.1 (0.0)		2,349	12.0 (0.0)		2,355	12.1 (0.0)	
제주	-	-	-	1,132	12.1 (0.0)		1,248	12.2 (0.1)		1,019	12.0 (0.0)		914	12.1 (0.0)	

※월경 경험 여학생 중 처음으로 월경을 경험한 시작 연령의 평균

※기준('05~'09년)에는 학년의 평균연령으로 계산하였으나, '10년 이후에는 만나이로 계산하였으며, 연도비교를 위해 '10년 기준으로 '05~'09년 결과 재산출

(계속: 월경 시작 연령)

(단위: 세)

구 분	'10		'11		'12		'13		'14	
	분석대상자수	분율(표준오차)	분석대상자수	분율(표준오차)	분석대상자수	분율(표준오차)	분석대상자수	분율(표준오차)	분석대상자수	분율(표준오차)
<b>여학생</b>										
전 체	33,044	12.0 (0.0)	36,114	12.0 (0.0)	33,699	11.7 (0.0)	33,708	11.7 (0.0)	33,715	11.7 (0.0)
<b>학 년</b>										
중1	4,760	11.6 (0.0)	5,087	11.6 (0.0)	4,456	11.3 (0.0)	4,361	11.3 (0.0)	4,370	11.3 (0.0)
중2	5,564	11.8 (0.0)	6,165	11.8 (0.0)	5,546	11.5 (0.0)	5,488	11.5 (0.0)	5,599	11.6 (0.0)
중3	5,678	12.0 (0.0)	6,157	11.9 (0.0)	5,899	11.7 (0.0)	5,852	11.7 (0.0)	5,934	11.7 (0.0)
고1	5,743	12.1 (0.0)	6,136	12.0 (0.0)	5,800	11.8 (0.0)	5,886	11.8 (0.0)	5,716	11.8 (0.0)
고2	5,791	12.1 (0.0)	6,527	12.1 (0.0)	6,054	11.8 (0.0)	6,221	11.8 (0.0)	6,091	11.8 (0.0)
고3	5,508	12.1 (0.0)	6,042	12.1 (0.0)	5,944	11.9 (0.0)	5,900	11.8 (0.0)	6,005	11.8 (0.0)
<b>학교급</b>										
중학교	16,002	11.8 (0.0)	17,409	11.8 (0.0)	15,901	11.5 (0.0)	15,701	11.5 (0.0)	15,903	11.5 (0.0)
고등학교	17,042	12.1 (0.0)	18,705	12.1 (0.0)	17,798	11.8 (0.0)	18,007	11.8 (0.0)	17,812	11.8 (0.0)
일 반 계 고	12,691	12.1 (0.0)	13,249	12.1 (0.0)	13,868	11.8 (0.0)	14,727	11.8 (0.0)	14,847	11.8 (0.0)
특성화계고	4,351	12.2 (0.0)	5,456	12.1 (0.0)	3,930	11.8 (0.0)	3,280	11.9 (0.0)	2,965	11.8 (0.0)
<b>지 역</b>										
서울	3,636	11.9 (0.0)	5,673	11.9 (0.0)	5,741	11.6 (0.0)	5,205	11.7 (0.0)	5,178	11.7 (0.0)
부산	2,379	12.0 (0.0)	2,273	12.0 (0.0)	2,007	11.7 (0.0)	2,128	11.7 (0.0)	2,025	11.8 (0.0)
대구	2,279	12.0 (0.0)	1,977	12.0 (0.0)	1,584	11.7 (0.0)	1,889	11.7 (0.0)	1,797	11.7 (0.0)
인천	2,321	12.0 (0.0)	2,223	11.9 (0.0)	1,954	11.7 (0.0)	2,017	11.7 (0.0)	1,912	11.7 (0.0)
광주	1,777	12.0 (0.0)	1,525	12.0 (0.0)	1,358	11.7 (0.0)	1,321	11.7 (0.1)	1,451	11.8 (0.0)
대전	1,684	12.0 (0.0)	1,385	11.9 (0.0)	1,200	11.6 (0.0)	1,341	11.7 (0.0)	1,428	11.7 (0.0)
울산	1,234	11.9 (0.0)	1,401	11.9 (0.0)	1,109	11.7 (0.0)	1,108	11.6 (0.0)	1,214	11.7 (0.0)
경기	3,982	11.9 (0.0)	6,876	11.9 (0.0)	7,472	11.7 (0.0)	7,414	11.7 (0.0)	7,398	11.7 (0.0)
강원	1,594	12.0 (0.0)	1,288	12.0 (0.0)	1,160	11.7 (0.1)	1,214	11.7 (0.1)	1,154	11.7 (0.0)
충북	1,558	11.9 (0.0)	1,504	11.9 (0.0)	1,176	11.5 (0.1)	1,298	11.6 (0.0)	1,351	11.6 (0.0)
충남	1,792	12.0 (0.0)	1,596	11.9 (0.0)	1,490	11.7 (0.0)	1,414	11.6 (0.1)	1,488	11.7 (0.0)
전북	1,681	12.0 (0.1)	1,676	12.0 (0.0)	1,565	11.7 (0.0)	1,424	11.7 (0.0)	1,387	11.7 (0.0)
전남	1,538	12.1 (0.1)	1,729	12.0 (0.0)	1,377	11.7 (0.1)	1,313	11.7 (0.0)	1,434	11.7 (0.0)
경북	2,257	11.9 (0.1)	1,929	12.0 (0.0)	1,599	11.8 (0.1)	1,715	11.7 (0.0)	1,666	11.6 (0.0)
경남	2,363	12.0 (0.0)	2,219	12.0 (0.0)	2,192	11.7 (0.0)	2,243	11.7 (0.0)	2,218	11.7 (0.0)
제주	969	12.0 (0.0)	840	12.1 (0.1)	715	11.7 (0.1)	664	11.6 (0.0)	614	11.7 (0.1)

결과표95. 연간 성교육 경험률

(단위: %)

구 분	'10		'11		'12		'13		'14	
	분석대상자수	분율(표준오차)	분석대상자수	분율(표준오차)	분석대상자수	분율(표준오차)	분석대상자수	분율(표준오차)	분석대상자수	분율(표준오차)
<b>전 체</b>										
전 체	73,238	68.9 (0.5)	75,643	66.1 (0.4)	74,186	68.0 (0.5)	72,435	71.6 (0.5)	72,060	71.8 (0.5)
<b>학 년</b>										
중1	12,468	81.3 (0.7)	12,728	77.1 (0.7)	12,362	75.1 (0.8)	12,199	80.8 (0.7)	11,661	82.3 (0.6)
중2	12,499	75.5 (0.8)	12,903	74.8 (0.7)	12,384	74.6 (0.8)	12,113	78.8 (0.7)	12,275	76.9 (0.7)
중3	12,603	72.7 (0.8)	12,843	70.9 (0.7)	12,551	71.5 (0.9)	12,218	74.8 (0.9)	12,220	74.1 (0.7)
고1	12,021	74.6 (1.0)	12,569	69.0 (0.9)	12,451	67.6 (0.9)	12,028	70.1 (0.8)	11,824	71.0 (0.8)
고2	12,124	65.2 (1.0)	12,508	61.7 (1.0)	12,315	67.8 (1.0)	11,865	70.1 (0.9)	12,152	69.5 (1.0)
고3	11,523	43.8 (1.1)	12,092	43.1 (0.9)	12,123	52.0 (0.9)	12,012	56.3 (1.0)	11,928	58.5 (1.0)
<b>학교급</b>										
중학교	37,570	76.4 (0.5)	38,474	74.2 (0.5)	37,297	73.7 (0.6)	36,530	78.1 (0.6)	36,156	77.6 (0.5)
고등학교	35,668	61.3 (0.8)	37,169	58.1 (0.7)	36,889	62.5 (0.7)	35,905	65.5 (0.7)	35,904	66.3 (0.7)
일 반 계 고	26,845	60.0 (1.0)	27,278	56.9 (0.8)	28,443	61.8 (0.7)	29,120	65.3 (0.7)	29,806	66.3 (0.8)
특성화계고	8,823	65.4 (1.4)	9,891	61.9 (1.1)	8,446	65.0 (1.6)	6,785	66.4 (1.7)	6,098	66.5 (2.1)
<b>지 역</b>										
서울	7,848	66.2 (1.3)	11,355	66.8 (1.1)	11,373	68.6 (1.0)	11,165	72.3 (1.0)	10,997	71.4 (1.0)
부산	5,303	67.0 (1.5)	5,157	64.0 (1.5)	4,939	62.9 (1.5)	4,649	71.1 (2.3)	4,436	72.1 (1.5)
대구	5,030	75.8 (1.6)	4,439	73.4 (1.6)	4,312	73.8 (1.5)	4,151	78.9 (1.5)	3,952	75.7 (1.6)
인천	5,008	69.4 (1.4)	4,516	66.4 (1.7)	4,302	68.4 (1.9)	4,140	76.5 (1.7)	4,120	76.2 (2.1)
광주	4,024	68.1 (1.7)	3,309	64.3 (2.0)	3,149	67.3 (1.9)	3,002	75.7 (1.5)	3,072	76.0 (1.8)
대전	3,874	61.3 (1.5)	3,003	61.2 (1.5)	2,975	63.9 (2.8)	2,947	64.2 (2.4)	2,966	65.2 (2.4)
울산	3,478	71.2 (1.7)	2,913	65.6 (2.3)	2,518	71.0 (2.1)	2,486	70.4 (2.6)	2,449	77.2 (2.0)
경기	9,044	69.6 (1.4)	14,427	66.7 (0.9)	15,658	69.5 (0.9)	15,319	70.8 (0.9)	15,158	70.4 (1.1)
강원	3,447	64.5 (2.0)	2,722	62.2 (2.4)	2,486	63.4 (3.2)	2,457	65.0 (3.3)	2,669	69.8 (3.1)
충북	3,500	70.2 (1.7)	2,973	66.0 (2.1)	2,753	69.9 (3.5)	2,725	68.3 (3.1)	2,736	68.4 (2.5)
충남	3,869	70.8 (2.7)	3,457	63.4 (1.8)	3,264	64.6 (2.6)	3,112	73.5 (2.2)	3,216	69.3 (2.4)
전북	3,778	66.7 (2.6)	3,382	56.9 (1.6)	3,133	65.8 (2.7)	3,183	67.5 (2.0)	3,012	66.9 (2.7)
전남	3,381	77.7 (1.4)	3,434	72.5 (2.1)	2,906	65.4 (3.1)	2,871	76.2 (2.2)	3,111	74.5 (1.8)
경북	4,515	65.3 (1.7)	4,028	62.3 (2.8)	3,755	62.9 (3.3)	3,924	65.6 (2.2)	3,765	70.4 (1.9)
경남	4,810	72.6 (1.9)	4,733	68.7 (1.9)	4,920	71.2 (2.0)	4,744	74.8 (2.2)	4,737	76.8 (1.4)
제주	2,329	64.7 (2.5)	1,795	66.1 (2.2)	1,743	67.1 (2.3)	1,560	63.7 (2.4)	1,664	66.7 (2.6)
<b>남학생</b>										
전 체	38,391	66.5 (0.7)	37,873	63.1 (0.6)	38,221	65.2 (0.6)	36,655	68.0 (0.6)	36,470	68.4 (0.5)
<b>학 년</b>										
중1	6,519	79.3 (0.9)	6,548	73.6 (0.8)	6,364	72.4 (1.0)	6,411	77.9 (0.8)	6,078	80.2 (0.7)
중2	6,620	73.7 (0.9)	6,413	71.4 (0.9)	6,394	70.2 (0.9)	6,261	75.7 (0.9)	6,331	74.3 (0.9)
중3	6,817	70.8 (1.1)	6,589	68.0 (0.9)	6,525	67.1 (1.0)	6,249	70.6 (1.1)	6,154	70.1 (0.9)
고1	6,229	70.2 (1.3)	6,386	66.0 (1.0)	6,606	65.2 (1.0)	6,098	66.3 (1.1)	6,048	68.2 (1.0)
고2	6,273	62.2 (1.3)	5,954	57.9 (1.2)	6,221	65.2 (1.2)	5,595	66.0 (1.2)	6,009	64.6 (1.1)
고3	5,933	42.8 (1.6)	5,983	42.0 (1.2)	6,111	51.9 (1.1)	6,041	52.6 (1.3)	5,850	54.8 (1.3)
<b>학교급</b>										
중학교	19,956	74.5 (0.6)	19,550	71.0 (0.6)	19,283	69.8 (0.7)	18,921	74.7 (0.7)	18,563	74.7 (0.6)
고등학교	18,435	58.6 (1.0)	18,323	55.4 (0.8)	18,938	60.8 (0.8)	17,734	61.6 (0.9)	17,907	62.5 (0.8)
일 반 계 고	14,042	57.4 (1.3)	13,946	54.0 (0.9)	14,458	60.5 (0.9)	14,278	61.5 (1.0)	14,816	62.3 (0.9)
특성화계고	4,393	62.2 (1.5)	4,377	60.2 (1.4)	4,480	61.9 (1.6)	3,456	61.9 (2.3)	3,091	63.3 (2.0)

※최근 12개월 동안 학교에서(수업시간, 방생교육, 강당에서의 교육 등 모두 포함) 성교육을 받은 적이 있는 사람의 분율



(계속: 연간 성교육 경험률)

(단위: %)

구 분	'10		'11		'12		'13		'14	
	분석대상자수	분율(표준오차)	분석대상자수	분율(표준오차)	분석대상자수	분율(표준오차)	분석대상자수	분율(표준오차)	분석대상자수	분율(표준오차)
<b>남학생</b>										
<b>지 역</b>										
서울	4,018	63.6 (2.0)	5,428	62.6 (1.1)	5,266	65.9 (1.4)	5,604	69.7 (1.3)	5,537	66.6 (1.3)
부산	2,804	64.8 (2.0)	2,781	62.2 (1.8)	2,807	60.4 (1.9)	2,412	65.1 (2.7)	2,300	70.2 (2.0)
대구	2,650	71.8 (2.2)	2,391	68.7 (2.2)	2,624	71.0 (2.2)	2,161	74.2 (2.0)	2,063	71.6 (2.3)
인천	2,566	67.1 (2.1)	2,183	64.4 (2.3)	2,237	64.1 (2.0)	1,995	70.4 (2.5)	2,091	70.2 (2.9)
광주	2,149	67.7 (2.4)	1,714	62.8 (2.3)	1,689	68.2 (2.3)	1,589	73.6 (1.9)	1,544	74.1 (2.8)
대전	2,110	60.2 (2.1)	1,554	57.1 (2.2)	1,694	59.8 (3.2)	1,498	61.4 (2.6)	1,454	61.5 (2.5)
울산	2,170	67.5 (1.5)	1,453	61.4 (3.4)	1,329	68.5 (2.2)	1,314	67.6 (3.3)	1,179	74.0 (3.2)
경기	4,825	66.4 (1.6)	7,226	63.5 (1.2)	7,677	66.7 (1.0)	7,463	67.3 (1.0)	7,312	66.7 (1.2)
강원	1,771	61.5 (2.7)	1,360	59.8 (3.1)	1,235	60.1 (4.2)	1,185	59.8 (3.3)	1,463	64.1 (2.8)
충북	1,861	67.9 (2.3)	1,396	61.2 (2.4)	1,493	64.5 (3.7)	1,373	61.8 (3.8)	1,298	61.6 (3.0)
충남	1,975	67.8 (4.4)	1,792	64.4 (3.1)	1,680	60.4 (3.0)	1,623	70.7 (3.0)	1,648	67.8 (2.7)
전북	2,005	63.6 (2.4)	1,638	56.2 (2.4)	1,470	62.6 (3.4)	1,664	62.8 (2.7)	1,550	68.4 (2.5)
전남	1,752	76.8 (1.5)	1,623	72.8 (2.4)	1,436	67.4 (3.2)	1,459	73.6 (2.5)	1,608	71.2 (2.0)
경북	2,136	64.4 (2.3)	2,010	56.9 (3.6)	2,034	60.5 (2.7)	2,096	63.0 (3.1)	1,994	68.6 (2.0)
경남	2,318	73.0 (2.7)	2,419	66.5 (2.4)	2,570	68.0 (2.5)	2,351	71.7 (3.6)	2,414	75.6 (2.0)
제주	1,281	60.6 (1.9)	905	61.8 (2.7)	980	65.5 (3.0)	868	61.2 (2.6)	1,015	65.5 (2.2)
<b>여학생</b>										
전 체	34,847	71.5 (0.7)	37,770	69.4 (0.6)	35,965	71.0 (0.7)	35,780	75.6 (0.6)	35,590	75.5 (0.6)
<b>학 년</b>										
중1	5,949	83.4 (0.8)	6,180	80.8 (0.9)	5,998	77.9 (1.0)	5,788	83.9 (0.8)	5,583	84.6 (0.7)
중2	5,879	77.5 (1.0)	6,490	78.3 (0.9)	5,990	79.4 (1.0)	5,852	82.2 (0.9)	5,944	79.7 (0.9)
중3	5,786	74.8 (1.0)	6,254	74.2 (0.9)	6,026	76.2 (1.1)	5,969	79.4 (1.0)	6,066	78.6 (0.9)
고1	5,792	79.6 (1.2)	6,183	72.3 (1.4)	5,845	70.2 (1.4)	5,930	74.2 (1.0)	5,776	74.1 (1.2)
고2	5,851	68.5 (1.4)	6,554	65.9 (1.3)	6,094	70.6 (1.4)	6,270	74.7 (1.1)	6,143	74.8 (1.4)
고3	5,590	45.0 (1.6)	6,109	44.3 (1.5)	6,012	52.0 (1.5)	5,971	60.3 (1.5)	6,078	62.5 (1.5)
<b>학교급</b>										
중학교	17,614	78.6 (0.6)	18,924	77.7 (0.6)	18,014	77.8 (0.7)	17,609	81.8 (0.7)	17,593	80.8 (0.5)
고등학교	17,233	64.4 (1.1)	18,846	61.0 (1.0)	17,951	64.4 (1.0)	18,171	69.8 (0.9)	17,997	70.5 (1.0)
일 반 계 고	12,803	62.9 (1.3)	13,332	60.2 (1.2)	13,985	63.2 (1.1)	14,842	69.3 (1.0)	14,990	70.4 (1.1)
특성화계고	4,430	69.2 (1.7)	5,514	63.9 (1.5)	3,966	68.6 (2.3)	3,329	72.3 (1.6)	3,007	70.6 (2.9)
<b>지 역</b>										
서울	3,830	69.1 (1.8)	5,927	71.3 (1.8)	6,107	71.6 (1.4)	5,561	75.2 (1.4)	5,460	76.6 (1.3)
부산	2,499	69.5 (2.4)	2,376	66.2 (2.5)	2,132	65.9 (2.5)	2,237	77.8 (2.6)	2,136	74.3 (2.4)
대구	2,380	80.6 (1.5)	2,048	79.0 (1.5)	1,688	77.0 (1.7)	1,990	84.3 (2.0)	1,889	80.3 (1.7)
인천	2,442	71.9 (2.3)	2,333	68.5 (2.6)	2,065	73.1 (2.7)	2,145	83.1 (1.6)	2,029	82.6 (1.9)
광주	1,875	68.6 (2.6)	1,595	66.1 (2.7)	1,460	66.3 (3.3)	1,413	78.0 (2.6)	1,528	78.0 (2.1)
대전	1,764	62.5 (2.4)	1,449	65.9 (2.0)	1,281	68.5 (3.5)	1,449	67.3 (3.0)	1,512	69.1 (3.5)
울산	1,308	75.6 (2.3)	1,460	70.6 (2.7)	1,189	74.0 (3.7)	1,172	73.6 (3.5)	1,270	80.8 (3.0)
경기	4,219	73.1 (1.4)	7,201	70.3 (1.1)	7,981	72.6 (1.1)	7,856	74.5 (1.2)	7,846	74.4 (1.3)
강원	1,676	67.8 (2.7)	1,362	64.9 (3.0)	1,251	67.0 (4.6)	1,272	70.6 (5.0)	1,206	76.0 (4.5)
충북	1,639	72.7 (2.8)	1,577	71.2 (3.8)	1,260	75.8 (4.8)	1,352	75.5 (3.1)	1,438	75.7 (2.6)
충남	1,894	74.2 (2.4)	1,665	62.3 (2.4)	1,584	69.2 (2.6)	1,489	76.5 (3.2)	1,568	70.9 (3.9)
전북	1,773	70.1 (5.7)	1,744	57.6 (2.6)	1,663	69.2 (3.0)	1,519	72.5 (2.1)	1,462	65.2 (4.2)
전남	1,629	78.7 (2.2)	1,811	72.1 (2.8)	1,470	63.3 (4.0)	1,412	79.0 (2.7)	1,503	78.1 (2.0)
경북	2,379	66.3 (2.5)	2,018	68.5 (2.6)	1,721	65.8 (5.7)	1,828	68.6 (3.2)	1,771	72.5 (2.7)
경남	2,492	72.1 (3.3)	2,314	71.3 (3.9)	2,350	75.0 (2.9)	2,393	78.2 (2.2)	2,323	78.2 (1.7)
제주	1,048	69.2 (3.8)	890	70.8 (3.0)	763	68.9 (3.9)	692	66.5 (3.1)	649	68.0 (5.0)

결과표96. 천식 의사진단율

(단위: %)

구 분	'05			'06			'07			'08			'09		
	분석대상자수	분율(표준오차)		분석대상자수	분율(표준오차)		분석대상자수	분율(표준오차)		분석대상자수	분율(표준오차)		분석대상자수	분율(표준오차)	
<b>전 체</b>															
전 체	-	-	-	-	-	-	74,698	8.5 (0.1)		75,238	8.0 (0.1)		75,066	8.0 (0.1)	
<b>학 년</b>															
중1	-	-	-	-	-	-	13,035	8.5 (0.3)		13,037	8.3 (0.3)		12,714	8.6 (0.3)	
중2	-	-	-	-	-	-	12,849	9.2 (0.3)		13,056	8.7 (0.3)		12,868	9.1 (0.3)	
중3	-	-	-	-	-	-	12,936	9.0 (0.3)		12,850	8.9 (0.3)		12,827	8.4 (0.3)	
고1	-	-	-	-	-	-	12,809	8.3 (0.3)		12,720	7.9 (0.3)		12,477	7.7 (0.3)	
고2	-	-	-	-	-	-	11,596	8.5 (0.3)		12,375	7.2 (0.3)		12,427	7.7 (0.3)	
고3	-	-	-	-	-	-	11,473	7.7 (0.3)		11,200	6.9 (0.3)		11,753	6.7 (0.3)	
<b>학교급</b>															
중학교	-	-	-	-	-	-	38,820	8.9 (0.2)		38,943	8.6 (0.2)		38,409	8.7 (0.2)	
고등학교	-	-	-	-	-	-	35,878	8.1 (0.2)		36,295	7.4 (0.2)		36,657	7.4 (0.2)	
일 반 계 고	-	-	-	-	-	-	25,051	8.2 (0.2)		26,808	7.4 (0.2)		27,380	7.5 (0.2)	
특성화계고	-	-	-	-	-	-	10,827	8.1 (0.3)		9,487	7.2 (0.3)		9,277	7.0 (0.3)	
<b>지 역</b>															
서울	-	-	-	-	-	-	8,402	9.2 (0.3)		8,077	8.5 (0.3)		8,207	8.7 (0.3)	
부산	-	-	-	-	-	-	5,530	7.9 (0.4)		5,501	6.7 (0.3)		5,468	6.6 (0.4)	
대구	-	-	-	-	-	-	5,163	8.3 (0.4)		5,053	8.8 (0.4)		5,063	9.6 (0.4)	
인천	-	-	-	-	-	-	5,122	8.0 (0.5)		5,240	8.0 (0.5)		5,126	8.1 (0.3)	
광주	-	-	-	-	-	-	4,076	9.0 (0.5)		4,011	8.3 (0.3)		4,110	7.9 (0.6)	
대전	-	-	-	-	-	-	3,870	9.1 (0.6)		4,011	8.4 (0.4)		3,948	7.9 (0.3)	
울산	-	-	-	-	-	-	3,723	8.4 (0.6)		3,665	6.5 (0.4)		3,635	6.6 (0.4)	
경기	-	-	-	-	-	-	8,761	8.6 (0.4)		9,332	8.6 (0.4)		9,430	8.2 (0.3)	
강원	-	-	-	-	-	-	3,352	7.6 (0.6)		3,520	6.9 (0.4)		3,553	7.3 (0.5)	
충북	-	-	-	-	-	-	3,601	8.1 (0.7)		3,657	6.6 (0.3)		3,636	7.3 (0.4)	
충남	-	-	-	-	-	-	3,740	10.3 (0.7)		3,910	7.8 (0.5)		3,852	8.6 (0.6)	
전북	-	-	-	-	-	-	3,548	8.3 (0.6)		3,757	9.1 (0.8)		3,799	9.3 (0.4)	
전남	-	-	-	-	-	-	3,661	7.2 (0.4)		3,581	6.1 (0.5)		3,381	6.6 (0.5)	
경북	-	-	-	-	-	-	4,497	9.1 (0.6)		4,589	8.9 (0.5)		4,589	8.8 (0.7)	
경남	-	-	-	-	-	-	5,014	7.5 (0.5)		4,849	6.6 (0.4)		4,933	6.6 (0.4)	
제주	-	-	-	-	-	-	2,638	10.1 (0.6)		2,485	8.9 (0.6)		2,336	8.6 (0.4)	
<b>남학생</b>															
전 체	-	-	-	-	-	-	39,466	9.7 (0.2)		39,278	9.1 (0.2)		39,612	8.9 (0.2)	
<b>학 년</b>															
중1	-	-	-	-	-	-	7,102	9.3 (0.5)		6,893	9.0 (0.4)		6,933	8.9 (0.4)	
중2	-	-	-	-	-	-	6,810	10.0 (0.4)		6,938	10.1 (0.5)		6,965	9.9 (0.4)	
중3	-	-	-	-	-	-	6,709	10.2 (0.4)		6,900	9.8 (0.5)		7,035	10.1 (0.5)	
고1	-	-	-	-	-	-	6,602	9.5 (0.4)		6,674	8.5 (0.4)		6,890	8.8 (0.5)	
고2	-	-	-	-	-	-	6,199	10.2 (0.4)		6,067	8.6 (0.4)		6,104	8.3 (0.4)	
고3	-	-	-	-	-	-	6,044	8.9 (0.5)		5,806	8.2 (0.4)		5,685	7.6 (0.4)	
<b>학교급</b>															
중학교	-	-	-	-	-	-	20,621	9.9 (0.3)		20,731	9.6 (0.3)		20,933	9.6 (0.2)	
고등학교	-	-	-	-	-	-	18,845	9.5 (0.3)		18,547	8.5 (0.3)		18,679	8.2 (0.3)	
일 반 계 고	-	-	-	-	-	-	13,278	9.8 (0.3)		14,247	8.6 (0.3)		14,278	8.6 (0.4)	
특성화계고	-	-	-	-	-	-	5,567	8.9 (0.5)		4,300	8.0 (0.4)		4,401	7.0 (0.5)	

※태어나서 지금까지 천식이라고 의사에게 진단받은 적이 있는 사람의 분율

(계속: 전식 의사진단율)

(단위: %)

구 분	'10		'11		'12		'13		'14	
	분석대상자수	분율(표준오차)	분석대상자수	분율(표준오차)	분석대상자수	분율(표준오차)	분석대상자수	분율(표준오차)	분석대상자수	분율(표준오차)
<b>전 체</b>										
전 체	73,238	9.0 (0.1)	75,643	9.2 (0.1)	74,186	9.3 (0.1)	72,435	9.4 (0.1)	72,060	9.2 (0.1)
<b>학 년</b>										
중1	12,468	9.6 (0.3)	12,728	10.3 (0.3)	12,362	10.4 (0.3)	12,199	10.5 (0.3)	11,661	9.9 (0.3)
중2	12,499	9.3 (0.3)	12,903	10.1 (0.3)	12,384	9.6 (0.3)	12,113	10.4 (0.3)	12,275	10.0 (0.3)
중3	12,603	9.5 (0.3)	12,843	9.4 (0.3)	12,551	9.7 (0.3)	12,218	9.5 (0.3)	12,220	9.3 (0.3)
고1	12,021	9.3 (0.3)	12,569	8.7 (0.3)	12,451	9.3 (0.3)	12,028	9.4 (0.3)	11,824	9.0 (0.3)
고2	12,124	8.1 (0.3)	12,508	8.6 (0.3)	12,315	8.8 (0.2)	11,865	8.9 (0.3)	12,152	8.5 (0.3)
고3	11,523	8.4 (0.3)	12,092	8.2 (0.3)	12,123	8.3 (0.3)	12,012	8.0 (0.3)	11,928	8.6 (0.3)
<b>학교급</b>										
중학교	37,570	9.5 (0.2)	38,474	9.9 (0.2)	37,297	9.9 (0.2)	36,530	10.1 (0.2)	36,156	9.7 (0.2)
고등학교	35,668	8.6 (0.2)	37,169	8.5 (0.2)	36,889	8.8 (0.2)	35,905	8.8 (0.2)	35,904	8.7 (0.2)
일 반 계 고	26,845	8.5 (0.2)	27,278	8.5 (0.2)	28,443	8.7 (0.2)	29,120	8.7 (0.2)	29,806	8.7 (0.2)
특성화계고	8,823	9.0 (0.4)	9,891	8.4 (0.3)	8,446	9.1 (0.3)	6,785	9.0 (0.4)	6,098	8.7 (0.3)
<b>지 역</b>										
서울	7,848	9.0 (0.3)	11,355	9.6 (0.3)	11,373	9.2 (0.3)	11,165	9.5 (0.3)	10,997	9.6 (0.3)
부산	5,303	7.6 (0.4)	5,157	7.5 (0.3)	4,939	8.5 (0.5)	4,649	8.1 (0.4)	4,436	7.3 (0.4)
대구	5,030	10.1 (0.5)	4,439	9.5 (0.4)	4,312	11.2 (0.4)	4,151	10.9 (0.6)	3,952	10.9 (0.5)
인천	5,008	9.0 (0.3)	4,516	9.5 (0.4)	4,302	9.3 (0.6)	4,140	9.1 (0.4)	4,120	10.0 (0.4)
광주	4,024	9.6 (0.5)	3,309	9.6 (0.6)	3,149	9.8 (0.6)	3,002	9.5 (0.6)	3,072	9.0 (0.5)
대전	3,874	8.5 (0.4)	3,003	8.9 (0.6)	2,975	9.6 (0.5)	2,947	9.5 (0.6)	2,966	8.8 (0.5)
울산	3,478	6.8 (0.4)	2,913	8.2 (0.4)	2,518	7.7 (0.5)	2,486	7.6 (0.4)	2,449	6.9 (0.5)
경기	9,044	9.4 (0.3)	14,427	9.8 (0.3)	15,658	9.9 (0.3)	15,319	10.0 (0.3)	15,158	9.6 (0.2)
강원	3,447	8.7 (0.6)	2,722	8.2 (0.9)	2,486	9.4 (0.8)	2,457	7.8 (0.5)	2,669	8.3 (0.7)
충북	3,500	8.8 (0.6)	2,973	8.5 (0.4)	2,753	7.8 (0.4)	2,725	9.4 (0.7)	2,736	9.1 (0.5)
충남	3,869	9.1 (0.7)	3,457	9.1 (0.5)	3,264	9.8 (0.6)	3,112	10.9 (1.1)	3,216	9.7 (0.5)
전북	3,778	10.3 (0.6)	3,382	9.7 (0.9)	3,133	8.9 (0.7)	3,183	9.4 (0.8)	3,012	10.3 (0.7)
전남	3,381	9.0 (0.7)	3,434	7.9 (0.4)	2,906	7.2 (0.6)	2,871	7.8 (0.7)	3,111	7.4 (0.6)
경북	4,515	9.7 (0.5)	4,028	9.7 (0.5)	3,755	10.0 (0.6)	3,924	10.6 (0.7)	3,765	9.7 (0.6)
경남	4,810	8.0 (0.6)	4,733	8.5 (0.6)	4,920	8.4 (0.4)	4,744	7.8 (0.6)	4,737	7.9 (0.4)
제주	2,329	11.5 (0.5)	1,795	9.1 (0.7)	1,743	10.7 (0.4)	1,560	11.3 (0.8)	1,664	7.3 (0.8)
<b>남학생</b>										
전 체	38,391	10.2 (0.2)	37,873	10.2 (0.2)	38,221	10.1 (0.2)	36,655	10.4 (0.2)	36,470	10.4 (0.2)
<b>학 년</b>										
중1	6,519	10.6 (0.4)	6,548	11.5 (0.4)	6,364	10.9 (0.4)	6,411	11.3 (0.5)	6,078	11.4 (0.4)
중2	6,620	10.5 (0.4)	6,413	11.3 (0.5)	6,394	10.3 (0.4)	6,261	11.4 (0.4)	6,331	11.4 (0.4)
중3	6,817	10.5 (0.4)	6,589	10.6 (0.4)	6,525	10.5 (0.4)	6,249	10.4 (0.4)	6,154	10.3 (0.4)
고1	6,229	10.6 (0.4)	6,386	9.3 (0.3)	6,606	10.2 (0.4)	6,098	10.5 (0.4)	6,048	10.2 (0.4)
고2	6,273	9.2 (0.4)	5,954	9.6 (0.4)	6,221	9.5 (0.4)	5,595	9.9 (0.4)	6,009	9.6 (0.4)
고3	5,933	9.9 (0.5)	5,983	9.0 (0.4)	6,111	9.3 (0.4)	6,041	9.0 (0.4)	5,850	9.9 (0.4)
<b>학교급</b>										
중학교	19,956	10.5 (0.2)	19,550	11.1 (0.3)	19,283	10.6 (0.3)	18,921	11.1 (0.3)	18,563	11.0 (0.2)
고등학교	18,435	9.9 (0.2)	18,323	9.3 (0.2)	18,938	9.7 (0.2)	17,734	9.8 (0.2)	17,907	9.9 (0.2)
일 반 계 고	14,042	9.9 (0.3)	13,946	9.3 (0.3)	14,458	9.8 (0.3)	14,278	9.8 (0.3)	14,816	10.0 (0.2)
특성화계고	4,393	10.0 (0.4)	4,377	9.4 (0.4)	4,480	9.3 (0.5)	3,456	9.6 (0.5)	3,091	9.3 (0.5)

(계속: 천식 의사진단율)

(단위: %)

구 분	'05			'06			'07			'08			'09		
	분석대상자수	분율(표준오차)		분석대상자수	분율(표준오차)		분석대상자수	분율(표준오차)		분석대상자수	분율(표준오차)		분석대상자수	분율(표준오차)	
<b>남학생</b>															
<b>지 역</b>															
서울	-	-	-	-	-	-	4,403	10.8 (0.5)		4,122	9.8 (0.5)		4,224	9.4 (0.5)	
부산	-	-	-	-	-	-	2,903	8.6 (0.5)		2,793	7.0 (0.4)		2,748	7.3 (0.5)	
대구	-	-	-	-	-	-	2,626	8.9 (0.6)		2,618	10.2 (0.6)		2,682	10.2 (0.6)	
인천	-	-	-	-	-	-	2,576	9.1 (0.6)		2,830	9.2 (0.7)		2,792	8.9 (0.5)	
광주	-	-	-	-	-	-	2,193	11.0 (0.7)		2,183	9.3 (0.5)		2,253	9.2 (0.6)	
대전	-	-	-	-	-	-	2,262	10.4 (0.6)		2,088	9.2 (0.5)		2,230	9.1 (0.5)	
울산	-	-	-	-	-	-	1,949	9.6 (0.8)		1,994	7.1 (0.5)		2,098	7.7 (0.5)	
경기	-	-	-	-	-	-	4,572	9.2 (0.6)		4,928	10.0 (0.5)		5,071	9.6 (0.5)	
강원	-	-	-	-	-	-	1,708	7.8 (0.7)		1,927	8.0 (0.6)		1,885	8.3 (0.7)	
충북	-	-	-	-	-	-	1,965	9.8 (0.8)		2,006	7.1 (0.4)		2,008	8.2 (0.5)	
충남	-	-	-	-	-	-	1,960	11.5 (1.0)		1,981	9.1 (0.8)		1,963	9.1 (1.0)	
전북	-	-	-	-	-	-	1,907	10.7 (0.9)		1,997	9.1 (1.0)		1,983	9.0 (0.6)	
전남	-	-	-	-	-	-	1,856	8.2 (0.6)		1,810	7.3 (0.6)		1,734	7.5 (0.7)	
경북	-	-	-	-	-	-	2,616	10.4 (0.8)		2,272	10.1 (0.7)		2,182	9.8 (1.1)	
경남	-	-	-	-	-	-	2,688	9.2 (0.7)		2,352	6.8 (0.6)		2,426	7.1 (0.5)	
제주	-	-	-	-	-	-	1,282	10.7 (0.8)		1,377	10.3 (0.8)		1,333	8.4 (0.8)	
<b>여학생</b>															
<b>전 체</b>															
전 체	-	-	-	-	-	-	35,232	7.2 (0.2)		35,960	6.8 (0.2)		35,454	7.0 (0.2)	
<b>학 년</b>															
중1	-	-	-	-	-	-	5,933	7.5 (0.4)		6,144	7.5 (0.4)		5,781	8.3 (0.4)	
중2	-	-	-	-	-	-	6,039	8.3 (0.5)		6,118	7.2 (0.4)		5,903	8.2 (0.4)	
중3	-	-	-	-	-	-	6,227	7.6 (0.4)		5,950	7.8 (0.4)		5,792	6.3 (0.4)	
고1	-	-	-	-	-	-	6,207	6.9 (0.3)		6,046	7.2 (0.4)		5,587	6.5 (0.4)	
고2	-	-	-	-	-	-	5,397	6.6 (0.4)		6,308	5.7 (0.3)		6,323	7.0 (0.4)	
고3	-	-	-	-	-	-	5,429	6.3 (0.3)		5,394	5.5 (0.3)		6,068	5.8 (0.3)	
<b>학교급</b>															
중학교	-	-	-	-	-	-	18,199	7.8 (0.3)		18,212	7.5 (0.2)		17,476	7.6 (0.2)	
고등학교	-	-	-	-	-	-	17,033	6.6 (0.2)		17,748	6.1 (0.2)		17,978	6.4 (0.2)	
일 반 계 고	-	-	-	-	-	-	11,773	6.4 (0.2)		12,561	6.1 (0.2)		13,102	6.3 (0.2)	
특성화계고	-	-	-	-	-	-	5,260	7.2 (0.4)		5,187	6.2 (0.4)		4,876	6.9 (0.4)	
<b>지 역</b>															
서울	-	-	-	-	-	-	3,999	7.3 (0.4)		3,955	7.0 (0.3)		3,983	7.8 (0.5)	
부산	-	-	-	-	-	-	2,627	7.1 (0.5)		2,708	6.4 (0.3)		2,720	5.8 (0.5)	
대구	-	-	-	-	-	-	2,537	7.6 (0.5)		2,435	7.2 (0.5)		2,381	8.8 (0.5)	
인천	-	-	-	-	-	-	2,546	6.8 (0.6)		2,410	6.8 (0.5)		2,334	7.4 (0.6)	
광주	-	-	-	-	-	-	1,883	6.7 (0.4)		1,828	7.2 (0.5)		1,857	6.5 (0.6)	
대전	-	-	-	-	-	-	1,608	7.6 (0.8)		1,923	7.5 (0.6)		1,718	6.5 (0.4)	
울산	-	-	-	-	-	-	1,774	7.0 (0.5)		1,671	5.7 (0.6)		1,537	5.2 (0.5)	
경기	-	-	-	-	-	-	4,189	7.9 (0.5)		4,404	7.0 (0.5)		4,359	6.6 (0.4)	
강원	-	-	-	-	-	-	1,644	7.3 (0.8)		1,593	5.7 (0.4)		1,668	6.2 (0.6)	
충북	-	-	-	-	-	-	1,636	6.2 (0.8)		1,651	6.1 (0.4)		1,628	6.3 (0.5)	
충남	-	-	-	-	-	-	1,780	9.0 (0.9)		1,929	6.3 (0.5)		1,889	8.0 (0.7)	
전북	-	-	-	-	-	-	1,641	5.7 (0.7)		1,760	9.1 (1.0)		1,816	9.6 (0.7)	
전남	-	-	-	-	-	-	1,805	6.1 (0.6)		1,771	4.9 (0.6)		1,647	5.6 (0.5)	
경북	-	-	-	-	-	-	1,881	7.5 (0.8)		2,317	7.3 (0.8)		2,407	7.5 (0.7)	
경남	-	-	-	-	-	-	2,326	5.5 (0.5)		2,497	6.5 (0.5)		2,507	5.9 (0.5)	
제주	-	-	-	-	-	-	1,356	9.5 (0.9)		1,108	7.4 (0.8)		1,003	8.7 (0.6)	

※태어나서 지금까지 천식이라고 의사에게 진단받은 적이 있는 사람의 분율

(계속: 전식 의사진단율)

(단위: %)

구 분	'10		'11		'12		'13		'14	
	분석대상자수	분율(표준오차)	분석대상자수	분율(표준오차)	분석대상자수	분율(표준오차)	분석대상자수	분율(표준오차)	분석대상자수	분율(표준오차)
<b>남학생</b>										
<b>지 역</b>										
서울	4,018	10.7 (0.4)	5,428	10.6 (0.4)	5,266	9.6 (0.4)	5,604	10.8 (0.4)	5,537	10.9 (0.4)
부산	2,804	8.2 (0.5)	2,781	8.0 (0.5)	2,807	10.1 (0.7)	2,412	9.0 (0.5)	2,300	8.9 (0.5)
대구	2,650	10.4 (0.4)	2,391	10.7 (0.5)	2,624	12.2 (0.6)	2,161	12.6 (0.8)	2,063	13.2 (0.7)
인천	2,566	10.0 (0.4)	2,183	9.6 (0.5)	2,237	9.8 (0.9)	1,995	10.0 (0.6)	2,091	11.7 (0.5)
광주	2,149	12.2 (0.5)	1,714	11.0 (0.9)	1,689	9.9 (0.8)	1,589	9.8 (1.0)	1,544	9.5 (0.7)
대전	2,110	10.4 (0.5)	1,554	9.7 (0.8)	1,694	10.5 (0.5)	1,498	10.8 (0.8)	1,454	10.6 (0.7)
울산	2,170	8.1 (0.4)	1,453	8.6 (0.6)	1,329	8.0 (0.6)	1,314	8.9 (0.5)	1,179	7.5 (0.8)
경기	4,825	10.4 (0.4)	7,226	10.6 (0.4)	7,677	10.9 (0.4)	7,463	10.6 (0.4)	7,312	10.5 (0.3)
강원	1,771	9.5 (0.4)	1,360	9.7 (1.2)	1,235	10.7 (1.6)	1,185	8.8 (0.8)	1,463	9.7 (0.9)
충북	1,861	9.3 (0.8)	1,396	9.4 (0.7)	1,493	8.2 (0.5)	1,373	11.3 (1.0)	1,298	10.6 (0.8)
충남	1,975	10.6 (0.9)	1,792	9.4 (0.8)	1,680	9.9 (0.6)	1,623	11.7 (0.7)	1,648	10.3 (0.6)
전북	2,005	11.7 (0.8)	1,638	11.1 (1.6)	1,470	8.3 (0.7)	1,664	10.6 (1.1)	1,550	11.3 (1.1)
전남	1,752	10.7 (0.8)	1,623	10.0 (0.5)	1,436	8.8 (0.6)	1,459	8.1 (0.8)	1,608	9.1 (0.9)
경북	2,136	10.5 (0.5)	2,010	11.0 (0.7)	2,034	11.4 (0.7)	2,096	11.8 (0.6)	1,994	10.8 (0.6)
경남	2,318	9.0 (0.8)	2,419	10.2 (0.8)	2,570	9.3 (0.4)	2,351	8.8 (1.0)	2,414	9.4 (0.6)
제주	1,281	12.8 (0.8)	905	10.9 (0.9)	980	10.1 (0.9)	868	11.0 (0.8)	1,015	7.8 (1.0)
<b>여학생</b>										
전 체	34,847	7.7 (0.2)	37,770	8.1 (0.2)	35,965	8.5 (0.2)	35,780	8.3 (0.2)	35,590	7.8 (0.2)
<b>학 년</b>										
중1	5,949	8.5 (0.4)	6,180	9.0 (0.4)	5,998	9.8 (0.4)	5,788	9.5 (0.4)	5,583	8.2 (0.3)
중2	5,879	8.1 (0.4)	6,490	8.8 (0.4)	5,990	8.8 (0.4)	5,852	9.2 (0.4)	5,944	8.5 (0.4)
중3	5,786	8.4 (0.4)	6,254	8.1 (0.4)	6,026	8.8 (0.3)	5,969	8.4 (0.4)	6,066	8.1 (0.4)
고1	5,792	7.8 (0.4)	6,183	8.0 (0.4)	5,845	8.4 (0.3)	5,930	8.3 (0.3)	5,776	7.8 (0.4)
고2	5,851	6.9 (0.4)	6,554	7.6 (0.4)	6,094	8.0 (0.3)	6,270	7.8 (0.3)	6,143	7.2 (0.3)
고3	5,590	6.7 (0.4)	6,109	7.2 (0.3)	6,012	7.2 (0.4)	5,971	7.0 (0.3)	6,078	7.3 (0.3)
<b>학교급</b>										
중학교	17,614	8.3 (0.3)	18,924	8.7 (0.2)	18,014	9.1 (0.2)	17,609	9.0 (0.3)	17,593	8.3 (0.2)
고등학교	17,233	7.1 (0.2)	18,846	7.6 (0.2)	17,951	7.9 (0.2)	18,171	7.7 (0.2)	17,997	7.4 (0.2)
일 반 계 고	12,803	7.0 (0.3)	13,332	7.7 (0.2)	13,985	7.6 (0.2)	14,842	7.6 (0.2)	14,990	7.3 (0.2)
특성화계고	4,430	7.7 (0.6)	5,514	7.3 (0.4)	3,966	8.8 (0.4)	3,329	8.2 (0.6)	3,007	7.9 (0.5)
<b>지 역</b>										
서울	3,830	7.2 (0.4)	5,927	8.5 (0.4)	6,107	8.8 (0.3)	5,561	8.0 (0.4)	5,460	8.2 (0.4)
부산	2,499	7.0 (0.5)	2,376	6.9 (0.5)	2,132	6.6 (0.4)	2,237	7.1 (0.5)	2,136	5.5 (0.4)
대구	2,380	9.8 (0.8)	2,048	8.2 (0.5)	1,688	10.0 (0.5)	1,990	9.0 (0.7)	1,889	8.3 (0.6)
인천	2,442	7.8 (0.6)	2,333	9.5 (0.6)	2,065	8.9 (0.6)	2,145	8.2 (0.5)	2,029	8.2 (0.5)
광주	1,875	6.8 (0.5)	1,595	8.1 (0.6)	1,460	9.8 (0.8)	1,413	9.3 (0.7)	1,528	8.4 (0.6)
대전	1,764	6.5 (0.5)	1,449	8.1 (0.7)	1,281	8.7 (0.9)	1,449	8.0 (0.9)	1,512	6.9 (0.5)
울산	1,308	5.3 (0.5)	1,460	7.8 (0.7)	1,189	7.3 (0.8)	1,172	6.1 (0.6)	1,270	6.3 (0.7)
경기	4,219	8.3 (0.5)	7,201	8.9 (0.4)	7,981	8.8 (0.3)	7,856	9.2 (0.3)	7,846	8.6 (0.3)
강원	1,676	7.8 (1.1)	1,362	6.5 (0.6)	1,251	7.9 (0.6)	1,272	6.7 (0.5)	1,206	6.7 (0.9)
충북	1,639	8.2 (0.6)	1,577	7.5 (0.7)	1,260	7.4 (0.5)	1,352	7.5 (0.8)	1,438	7.5 (0.7)
충남	1,894	7.3 (0.8)	1,665	8.6 (0.6)	1,584	9.6 (0.9)	1,489	10.0 (1.6)	1,568	9.0 (0.9)
전북	1,773	8.8 (0.9)	1,744	8.2 (0.8)	1,663	9.5 (0.9)	1,519	8.1 (0.9)	1,462	9.2 (0.7)
전남	1,629	7.3 (0.9)	1,811	5.7 (0.5)	1,470	5.6 (0.6)	1,412	7.5 (0.8)	1,503	5.5 (0.5)
경북	2,379	8.8 (0.9)	2,018	8.3 (0.5)	1,721	8.5 (0.6)	1,828	9.1 (0.9)	1,771	8.4 (1.0)
경남	2,492	6.8 (0.6)	2,314	6.6 (0.6)	2,350	7.4 (0.5)	2,393	6.7 (0.6)	2,323	6.2 (0.5)
제주	1,048	10.1 (0.5)	890	7.1 (0.9)	763	11.4 (0.7)	692	11.5 (1.7)	649	6.8 (0.8)

결과표97. 연간 천식 의사진단자의 치료율

(단위: %)

구 분	'05			'06			'07			'08			'09	
	분석대상자수	분율(표준오차)		분석대상자수	분율(표준오차)		분석대상자수	분율(표준오차)		분석대상자수	분율(표준오차)		분석대상자수	분율(표준오차)
<b>전 체</b>														
전 체	-	-	-	-	-	-	-	-	-	-	-	-	1,663	58.3 (1.5)
<b>학 년</b>														
중1	-	-	-	-	-	-	-	-	-	-	-	-	325	65.2 (3.5)
중2	-	-	-	-	-	-	-	-	-	-	-	-	337	57.4 (3.2)
중3	-	-	-	-	-	-	-	-	-	-	-	-	318	64.7 (2.7)
고1	-	-	-	-	-	-	-	-	-	-	-	-	276	50.1 (3.9)
고2	-	-	-	-	-	-	-	-	-	-	-	-	249	52.0 (3.2)
고3	-	-	-	-	-	-	-	-	-	-	-	-	158	58.7 (4.8)
<b>학교급</b>														
중학교	-	-	-	-	-	-	-	-	-	-	-	-	980	62.4 (2.0)
고등학교	-	-	-	-	-	-	-	-	-	-	-	-	683	52.9 (2.3)
일 반 계 고	-	-	-	-	-	-	-	-	-	-	-	-	490	56.4 (2.5)
특성화계고	-	-	-	-	-	-	-	-	-	-	-	-	193	44.9 (4.3)
<b>지 역</b>														
서울	-	-	-	-	-	-	-	-	-	-	-	-	185	62.6 (3.8)
부산	-	-	-	-	-	-	-	-	-	-	-	-	81	58.2 (4.5)
대구	-	-	-	-	-	-	-	-	-	-	-	-	119	58.2 (5.7)
인천	-	-	-	-	-	-	-	-	-	-	-	-	120	59.9 (3.6)
광주	-	-	-	-	-	-	-	-	-	-	-	-	90	48.5 (8.8)
대전	-	-	-	-	-	-	-	-	-	-	-	-	98	57.7 (3.9)
울산	-	-	-	-	-	-	-	-	-	-	-	-	71	59.4 (5.6)
경기	-	-	-	-	-	-	-	-	-	-	-	-	230	57.2 (3.7)
강원	-	-	-	-	-	-	-	-	-	-	-	-	73	59.2 (5.7)
충북	-	-	-	-	-	-	-	-	-	-	-	-	74	54.6 (5.8)
충남	-	-	-	-	-	-	-	-	-	-	-	-	90	69.8 (6.6)
전북	-	-	-	-	-	-	-	-	-	-	-	-	106	61.5 (5.1)
전남	-	-	-	-	-	-	-	-	-	-	-	-	70	54.0 (7.3)
경북	-	-	-	-	-	-	-	-	-	-	-	-	100	52.8 (3.8)
경남	-	-	-	-	-	-	-	-	-	-	-	-	96	51.1 (7.7)
제주	-	-	-	-	-	-	-	-	-	-	-	-	60	73.4 (6.1)
<b>남학생</b>														
전 체	-	-	-	-	-	-	-	-	-	-	-	-	1,046	59.7 (1.9)
<b>학 년</b>														
중1	-	-	-	-	-	-	-	-	-	-	-	-	211	70.6 (3.7)
중2	-	-	-	-	-	-	-	-	-	-	-	-	207	56.6 (4.2)
중3	-	-	-	-	-	-	-	-	-	-	-	-	209	64.0 (3.5)
고1	-	-	-	-	-	-	-	-	-	-	-	-	175	53.8 (5.0)
고2	-	-	-	-	-	-	-	-	-	-	-	-	146	51.4 (3.9)
고3	-	-	-	-	-	-	-	-	-	-	-	-	98	59.6 (5.9)
<b>학교급</b>														
중학교	-	-	-	-	-	-	-	-	-	-	-	-	627	63.9 (2.4)
고등학교	-	-	-	-	-	-	-	-	-	-	-	-	419	54.5 (3.0)
일 반 계 고	-	-	-	-	-	-	-	-	-	-	-	-	311	59.7 (3.0)
특성화계고	-	-	-	-	-	-	-	-	-	-	-	-	108	42.5 (6.2)

※최근 12개월 동안 천식 의사진단자 중에서 천식을 위해 '증상이 없더라도 규칙적으로 치료' 또는 '증상이 있을 때만 치료' 받은 적이 있는 사람의 분율

(계속: 연간 전식 의사진단자의 치료율)

(단위: %)

구 분	'10		'11		'12		'13		'14	
	분석대상자수	분율(표준오차)	분석대상자수	분율(표준오차)	분석대상자수	분율(표준오차)	분석대상자수	분율(표준오차)	분석대상자수	분율(표준오차)
<b>전 체</b>										
전 체	1,782	71.5 (1.3)	1,694	69.7 (1.1)	1,775	70.0 (1.2)	1,709	67.3 (1.2)	1,699	65.4 (1.1)
<b>학 년</b>										
중1	354	74.9 (2.9)	366	76.3 (2.3)	404	71.7 (2.3)	372	74.8 (2.4)	360	71.6 (2.3)
중2	338	75.4 (2.7)	338	76.3 (2.4)	315	72.0 (2.7)	325	69.2 (2.8)	351	66.4 (2.4)
중3	315	67.1 (3.1)	320	66.9 (2.8)	281	68.8 (2.8)	291	68.3 (3.0)	314	59.0 (2.8)
고1	265	65.5 (3.6)	233	62.6 (3.0)	287	62.9 (2.8)	284	62.6 (2.9)	237	63.8 (2.9)
고2	265	77.3 (3.0)	246	65.2 (3.3)	262	72.3 (2.6)	227	66.9 (3.1)	211	63.2 (3.3)
고3	245	68.1 (3.4)	191	65.6 (3.3)	226	72.5 (3.8)	210	58.1 (3.2)	226	67.4 (3.0)
<b>학교급</b>										
중학교	1,007	72.7 (1.7)	1,024	73.3 (1.5)	1,000	70.9 (1.5)	988	71.0 (1.6)	1,025	65.9 (1.5)
고등학교	775	70.0 (2.2)	670	64.5 (1.8)	775	68.9 (1.8)	721	62.6 (1.8)	674	64.8 (1.7)
일 반 계 고	554	70.0 (2.7)	464	64.7 (2.0)	553	68.2 (1.9)	546	62.5 (2.1)	539	64.1 (1.9)
특성화계고	221	70.1 (3.5)	206	63.9 (3.8)	222	70.4 (4.0)	175	62.8 (3.4)	135	67.5 (4.3)
<b>지 역</b>										
서울	181	80.7 (3.2)	245	71.7 (2.7)	261	72.5 (2.4)	271	71.4 (3.1)	251	66.8 (2.7)
부산	104	65.1 (4.9)	76	70.5 (5.5)	117	64.1 (3.8)	81	65.1 (3.7)	87	57.8 (4.9)
대구	97	81.5 (4.2)	101	71.8 (3.4)	94	82.8 (3.7)	84	68.2 (5.5)	94	63.4 (5.1)
인천	122	72.0 (3.4)	106	73.2 (4.8)	103	74.4 (5.1)	99	71.7 (4.7)	117	62.8 (4.5)
광주	112	69.7 (3.2)	75	56.2 (3.6)	76	75.9 (4.1)	75	70.5 (4.8)	51	60.9 (6.6)
대전	77	74.7 (4.5)	68	74.1 (5.9)	79	74.2 (3.9)	70	65.9 (4.8)	67	72.8 (5.0)
울산	74	76.6 (3.7)	67	56.9 (5.5)	55	65.5 (6.7)	60	73.0 (5.2)	44	74.9 (4.6)
경기	235	68.4 (3.5)	337	69.0 (2.4)	403	69.8 (2.3)	396	64.6 (2.4)	390	66.6 (2.0)
강원	82	68.2 (4.7)	48	76.7 (5.1)	49	49.6 (11.9)	51	51.4 (9.0)	49	68.1 (8.5)
충북	94	59.9 (5.7)	60	74.0 (5.6)	58	53.7 (9.3)	66	70.2 (4.3)	70	67.0 (5.2)
충남	97	68.1 (7.7)	77	61.5 (5.4)	86	72.1 (4.7)	80	59.7 (9.1)	77	71.3 (5.9)
전북	137	68.2 (3.6)	106	69.7 (4.5)	80	69.9 (6.5)	72	65.9 (5.1)	97	65.7 (4.3)
전남	86	68.0 (4.0)	85	72.1 (6.4)	61	53.9 (7.5)	51	66.3 (8.3)	75	62.7 (6.2)
경북	98	61.1 (6.2)	100	74.7 (7.2)	91	74.0 (4.3)	107	69.4 (4.7)	92	61.1 (6.1)
경남	115	77.6 (4.7)	97	68.3 (5.2)	107	69.0 (4.9)	98	71.2 (4.6)	103	60.9 (5.0)
제주	71	65.5 (6.3)	46	67.2 (6.3)	55	84.0 (4.7)	48	67.3 (6.6)	35	69.4 (8.2)
<b>남학생</b>										
전 체	1,106	70.6 (1.8)	985	69.0 (1.5)	1,034	68.9 (1.5)	1,045	67.2 (1.6)	1,021	65.3 (1.4)
<b>학 년</b>										
중1	217	78.7 (3.7)	225	77.9 (3.0)	242	72.9 (2.9)	242	75.5 (3.1)	208	74.9 (2.9)
중2	208	72.0 (3.8)	193	77.6 (3.0)	181	68.2 (3.8)	199	71.7 (3.4)	227	64.2 (3.0)
중3	193	65.5 (4.4)	196	66.0 (3.4)	174	65.7 (3.5)	169	70.5 (3.6)	180	58.6 (3.5)
고1	160	64.0 (4.7)	141	61.3 (4.1)	166	62.4 (3.7)	188	60.6 (3.5)	140	62.7 (3.9)
고2	169	74.6 (4.1)	135	58.8 (4.4)	133	69.8 (4.0)	120	63.2 (4.6)	124	65.0 (4.4)
고3	159	67.5 (4.2)	95	66.2 (4.9)	138	74.5 (3.9)	127	56.9 (3.9)	142	65.6 (4.0)
<b>학교급</b>										
중학교	618	72.4 (2.3)	614	73.9 (1.8)	597	69.3 (2.0)	610	72.7 (2.0)	615	65.9 (1.8)
고등학교	488	68.5 (2.8)	371	61.8 (2.7)	437	68.5 (2.3)	435	60.2 (2.4)	406	64.4 (2.3)
일 반 계 고	361	69.1 (3.5)	266	63.3 (2.9)	315	68.2 (2.7)	333	60.3 (2.7)	323	63.1 (2.5)
특성화계고	127	66.9 (4.3)	105	58.1 (5.9)	122	69.1 (4.8)	102	60.0 (5.3)	83	68.8 (5.6)

(계속: 연간 천식 의사진단자의 치료율)

(단위: %)

구 분	'05			'06			'07			'08			'09		
	분석대상자수	분율(표준오차)		분석대상자수	분율(표준오차)		분석대상자수	분율(표준오차)		분석대상자수	분율(표준오차)		분석대상자수	분율(표준오차)	
<b>남학생</b>															
지 역															
서울	-	-	-	-	-	-	-	-	-	-	-	-	111	60.9 (4.6)	
부산	-	-	-	-	-	-	-	-	-	-	-	-	51	59.3 (5.5)	
대구	-	-	-	-	-	-	-	-	-	-	-	-	72	62.2 (7.1)	
인천	-	-	-	-	-	-	-	-	-	-	-	-	76	54.7 (4.4)	
광주	-	-	-	-	-	-	-	-	-	-	-	-	65	43.9 (11.3)	
대전	-	-	-	-	-	-	-	-	-	-	-	-	59	57.5 (4.6)	
울산	-	-	-	-	-	-	-	-	-	-	-	-	52	60.4 (6.3)	
경기	-	-	-	-	-	-	-	-	-	-	-	-	142	63.9 (4.2)	
강원	-	-	-	-	-	-	-	-	-	-	-	-	45	56.7 (8.3)	
충북	-	-	-	-	-	-	-	-	-	-	-	-	53	53.0 (8.2)	
충남	-	-	-	-	-	-	-	-	-	-	-	-	53	71.5 (5.6)	
전북	-	-	-	-	-	-	-	-	-	-	-	-	71	59.5 (5.7)	
전남	-	-	-	-	-	-	-	-	-	-	-	-	45	56.2 (7.8)	
경북	-	-	-	-	-	-	-	-	-	-	-	-	58	57.0 (5.5)	
경남	-	-	-	-	-	-	-	-	-	-	-	-	57	57.2 (9.8)	
제주	-	-	-	-	-	-	-	-	-	-	-	-	36	68.0 (8.7)	
<b>여학생</b>															
전 체	-	-	-	-	-	-	-	-	-	-	-	-	617	55.9 (2.3)	
학 년															
중1	-	-	-	-	-	-	-	-	-	-	-	-	114	56.9 (6.1)	
중2	-	-	-	-	-	-	-	-	-	-	-	-	130	58.6 (4.5)	
중3	-	-	-	-	-	-	-	-	-	-	-	-	109	66.0 (5.1)	
고1	-	-	-	-	-	-	-	-	-	-	-	-	101	42.4 (4.7)	
고2	-	-	-	-	-	-	-	-	-	-	-	-	103	53.0 (5.2)	
고3	-	-	-	-	-	-	-	-	-	-	-	-	60	57.1 (7.6)	
학교급															
중학교	-	-	-	-	-	-	-	-	-	-	-	-	353	60.1 (3.4)	
고등학교	-	-	-	-	-	-	-	-	-	-	-	-	264	50.0 (3.2)	
일 반 계 고	-	-	-	-	-	-	-	-	-	-	-	-	179	50.3 (3.9)	
특성화계고	-	-	-	-	-	-	-	-	-	-	-	-	85	49.2 (5.2)	
지 역															
서울	-	-	-	-	-	-	-	-	-	-	-	-	74	65.2 (5.7)	
부산	-	-	-	-	-	-	-	-	-	-	-	-	30	56.0 (7.4)	
대구	-	-	-	-	-	-	-	-	-	-	-	-	47	51.3 (6.5)	
인천	-	-	-	-	-	-	-	-	-	-	-	-	44	69.5 (6.2)	
광주	-	-	-	-	-	-	-	-	-	-	-	-	25	60.8 (9.8)	
대전	-	-	-	-	-	-	-	-	-	-	-	-	39	58.0 (6.5)	
울산	-	-	-	-	-	-	-	-	-	-	-	-	19	57.1 (9.7)	
경기	-	-	-	-	-	-	-	-	-	-	-	-	88	47.4 (4.9)	
강원	-	-	-	-	-	-	-	-	-	-	-	-	28	63.8 (9.1)	
충북	-	-	-	-	-	-	-	-	-	-	-	-	21	57.3 (8.6)	
충남	-	-	-	-	-	-	-	-	-	-	-	-	37	67.1 (13.8)	
전북	-	-	-	-	-	-	-	-	-	-	-	-	35	64.6 (9.5)	
전남	-	-	-	-	-	-	-	-	-	-	-	-	25	49.6 (11.5)	
경북	-	-	-	-	-	-	-	-	-	-	-	-	42	43.2 (7.2)	
경남	-	-	-	-	-	-	-	-	-	-	-	-	39	39.3 (7.1)	
제주	-	-	-	-	-	-	-	-	-	-	-	-	24	80.5 (9.7)	

※최근 12개월 동안 천식 의사진단자 중에서 천식을 위해 '증상이 없더라도 규칙적으로 치료' 또는 '증상이 있을 때만 치료' 받은 적이 있는 사람의 분율



(계속: 연간 전식 의사진단자의 치료율)

(단위: %)

구 분	'10		'11		'12		'13		'14	
	분석대상자수	분율(표준오차)	분석대상자수	분율(표준오차)	분석대상자수	분율(표준오차)	분석대상자수	분율(표준오차)	분석대상자수	분율(표준오차)
<b>남학생</b>										
<b>지 역</b>										
서울	116	77.2 (4.1)	138	68.8 (4.0)	141	69.4 (3.4)	174	70.1 (3.9)	152	67.8 (3.4)
부산	57	71.5 (6.6)	47	72.5 (6.3)	82	68.0 (4.7)	53	59.9 (4.2)	60	56.8 (5.4)
대구	56	78.0 (6.0)	55	73.4 (5.7)	61	81.0 (4.4)	60	67.3 (6.4)	70	64.2 (6.0)
인천	68	75.6 (4.4)	51	69.6 (7.0)	54	63.4 (8.3)	60	76.1 (6.4)	67	61.1 (6.3)
광주	81	67.1 (3.3)	49	54.2 (5.2)	42	75.1 (5.7)	46	73.4 (6.8)	29	63.2 (9.4)
대전	57	76.7 (5.3)	43	68.9 (8.0)	50	74.0 (6.1)	46	72.7 (7.3)	44	70.0 (6.5)
울산	50	68.8 (5.5)	42	50.1 (7.8)	35	68.4 (7.8)	42	75.9 (6.7)	27	76.2 (5.5)
경기	152	68.7 (4.7)	180	69.8 (2.9)	227	69.4 (3.3)	214	65.3 (3.3)	211	67.2 (2.7)
강원	46	65.5 (6.7)	30	68.2 (10.2)	32	55.8 (11.4)	35	38.2 (8.3)	31	70.0 (11.8)
충북	53	56.7 (6.2)	29	84.4 (7.5)	32	55.3 (11.0)	40	70.3 (5.9)	36	64.4 (6.0)
충남	68	67.2 (8.8)	41	60.5 (7.7)	50	71.3 (5.6)	48	56.3 (9.7)	43	68.4 (8.1)
전북	77	68.4 (4.6)	69	70.6 (4.6)	38	67.3 (9.6)	45	59.3 (7.6)	56	64.3 (4.9)
전남	51	73.1 (5.3)	55	70.5 (7.9)	35	46.6 (9.8)	32	72.3 (11.9)	50	64.8 (8.0)
경북	61	54.5 (7.7)	63	73.8 (8.8)	53	76.4 (6.4)	65	70.0 (5.4)	57	65.2 (6.8)
경남	67	73.8 (6.3)	65	70.2 (6.5)	67	70.4 (6.4)	54	70.6 (6.6)	67	57.1 (6.2)
제주	46	64.6 (8.0)	28	68.2 (8.5)	35	78.2 (7.9)	31	72.3 (4.3)	21	61.0 (15.4)
<b>여학생</b>										
전 체	676	72.9 (1.7)	709	70.8 (1.7)	741	71.5 (1.8)	664	67.4 (1.8)	678	65.7 (1.8)
<b>학 년</b>										
중1	137	69.0 (4.5)	141	73.8 (3.5)	162	69.9 (3.5)	130	73.6 (3.9)	152	66.9 (3.7)
중2	130	81.0 (3.8)	145	74.4 (3.8)	134	77.1 (3.9)	126	65.1 (4.3)	124	70.4 (3.5)
중3	122	69.8 (4.3)	124	68.3 (4.7)	107	73.6 (4.5)	122	64.7 (5.1)	134	59.8 (4.5)
고1	105	68.0 (5.3)	92	64.9 (4.3)	121	63.4 (4.1)	96	66.6 (4.9)	97	65.6 (4.3)
고2	96	82.3 (3.7)	111	75.4 (4.3)	129	75.4 (4.1)	107	71.9 (4.1)	87	60.0 (5.2)
고3	86	69.3 (5.9)	96	64.9 (5.0)	88	69.5 (6.1)	83	60.2 (5.6)	84	70.7 (4.7)
<b>학교급</b>										
중학교	389	73.1 (2.2)	410	72.3 (2.3)	403	73.4 (2.4)	378	68.0 (2.4)	410	65.8 (2.3)
고등학교	287	72.7 (2.7)	299	68.5 (2.6)	338	69.4 (2.9)	286	66.6 (2.8)	268	65.5 (2.8)
일 반 계 고	193	71.6 (3.4)	198	66.7 (3.1)	238	68.2 (3.1)	213	66.4 (3.1)	216	65.7 (3.2)
특성화계고	94	75.7 (4.3)	101	73.7 (4.4)	100	71.9 (6.0)	73	67.2 (6.2)	52	64.9 (5.3)
<b>지 역</b>										
서울	65	87.7 (3.7)	107	75.9 (3.9)	120	77.0 (3.2)	97	73.9 (4.3)	99	65.1 (4.3)
부산	47	56.8 (7.0)	29	66.7 (9.4)	35	56.2 (8.2)	28	75.7 (7.2)	27	60.4 (8.9)
대구	41	85.6 (5.1)	46	69.9 (4.1)	33	85.4 (5.5)	24	70.4 (8.2)	24	60.5 (8.9)
인천	54	67.3 (5.1)	55	77.0 (5.6)	49	85.3 (4.7)	39	63.0 (6.5)	50	65.0 (7.6)
광주	31	76.6 (5.9)	26	60.0 (6.1)	34	76.7 (5.1)	29	66.3 (7.6)	22	57.0 (7.6)
대전	20	69.3 (9.0)	25	84.5 (6.3)	29	74.5 (5.9)	24	52.8 (11.3)	23	78.6 (7.6)
울산	24	86.8 (4.1)	25	70.9 (6.4)	20	60.7 (9.1)	18	65.9 (8.1)	17	72.3 (8.4)
경기	83	67.7 (4.3)	157	68.0 (3.5)	176	70.5 (3.6)	182	63.6 (3.5)	179	65.7 (3.3)
강원	36	71.1 (5.7)	18	90.6 (7.6)	17	38.7 (18.8)	16	79.7 (9.6)	18	65.0 (8.9)
충북	41	63.8 (7.0)	31	61.1 (9.6)	26	51.5 (13.3)	26	70.1 (6.5)	34	70.3 (8.3)
충남	29	71.0 (8.8)	36	62.9 (5.4)	36	73.4 (8.4)	32	64.2 (12.1)	34	76.0 (9.0)
전북	60	68.1 (4.8)	37	68.0 (7.8)	42	72.3 (7.8)	27	75.3 (5.3)	41	67.8 (6.4)
전남	35	61.0 (8.4)	30	76.6 (10.2)	26	62.7 (11.6)	19	54.0 (11.9)	25	58.7 (7.1)
경북	37	74.0 (7.4)	37	76.8 (9.5)	38	70.5 (6.4)	42	68.4 (7.0)	35	53.5 (10.3)
경남	48	83.7 (4.3)	32	63.7 (9.7)	40	67.0 (10.8)	44	72.0 (5.4)	36	68.3 (7.7)
제주	25	66.8 (7.4)	18	65.7 (12.0)	20	90.6 (3.7)	17	60.8 (18.1)	14	75.9 (8.8)

결과표98. 천식으로 인한 학교결석률

(단위: %)

구 분	'05			'06			'07			'08			'09	
	분석대상자수	분율(표준오차)		분석대상자수	분율(표준오차)		분석대상자수	분율(표준오차)		분석대상자수	분율(표준오차)		분석대상자수	분율(표준오차)
<b>전 체</b>														
전 체	-	-	-	-	-	-	-	-	-	-	-	-	1,663	20.9 (1.1)
<b>학 년</b>														
중1	-	-	-	-	-	-	-	-	-	-	-	-	325	21.6 (2.9)
중2	-	-	-	-	-	-	-	-	-	-	-	-	337	19.3 (2.6)
중3	-	-	-	-	-	-	-	-	-	-	-	-	318	18.1 (2.5)
고1	-	-	-	-	-	-	-	-	-	-	-	-	276	22.0 (2.9)
고2	-	-	-	-	-	-	-	-	-	-	-	-	249	21.3 (3.6)
고3	-	-	-	-	-	-	-	-	-	-	-	-	158	24.7 (3.8)
<b>학교급</b>														
중학교	-	-	-	-	-	-	-	-	-	-	-	-	980	19.7 (1.4)
고등학교	-	-	-	-	-	-	-	-	-	-	-	-	683	22.4 (1.8)
일 반 계 고	-	-	-	-	-	-	-	-	-	-	-	-	490	20.7 (2.1)
특성화계고	-	-	-	-	-	-	-	-	-	-	-	-	193	26.4 (3.5)
<b>지 역</b>														
서울	-	-	-	-	-	-	-	-	-	-	-	-	185	25.0 (3.0)
부산	-	-	-	-	-	-	-	-	-	-	-	-	81	18.7 (3.7)
대구	-	-	-	-	-	-	-	-	-	-	-	-	119	15.2 (3.0)
인천	-	-	-	-	-	-	-	-	-	-	-	-	120	19.0 (3.3)
광주	-	-	-	-	-	-	-	-	-	-	-	-	90	25.0 (6.5)
대전	-	-	-	-	-	-	-	-	-	-	-	-	98	26.0 (4.6)
울산	-	-	-	-	-	-	-	-	-	-	-	-	71	28.5 (4.3)
경기	-	-	-	-	-	-	-	-	-	-	-	-	230	17.3 (2.2)
강원	-	-	-	-	-	-	-	-	-	-	-	-	73	24.9 (6.4)
충북	-	-	-	-	-	-	-	-	-	-	-	-	74	17.3 (4.8)
충남	-	-	-	-	-	-	-	-	-	-	-	-	90	10.7 (3.2)
전북	-	-	-	-	-	-	-	-	-	-	-	-	106	27.4 (5.1)
전남	-	-	-	-	-	-	-	-	-	-	-	-	70	27.6 (8.0)
경북	-	-	-	-	-	-	-	-	-	-	-	-	100	11.1 (3.1)
경남	-	-	-	-	-	-	-	-	-	-	-	-	96	28.1 (5.8)
제주	-	-	-	-	-	-	-	-	-	-	-	-	60	23.8 (5.9)
<b>남학생</b>														
전 체	-	-	-	-	-	-	-	-	-	-	-	-	1,046	22.2 (1.6)
<b>학 년</b>														
중1	-	-	-	-	-	-	-	-	-	-	-	-	211	25.2 (3.9)
중2	-	-	-	-	-	-	-	-	-	-	-	-	207	17.3 (2.8)
중3	-	-	-	-	-	-	-	-	-	-	-	-	209	18.9 (3.1)
고1	-	-	-	-	-	-	-	-	-	-	-	-	175	23.1 (4.0)
고2	-	-	-	-	-	-	-	-	-	-	-	-	146	28.9 (5.4)
고3	-	-	-	-	-	-	-	-	-	-	-	-	98	20.9 (4.6)
<b>학교급</b>														
중학교	-	-	-	-	-	-	-	-	-	-	-	-	627	20.5 (2.0)
고등학교	-	-	-	-	-	-	-	-	-	-	-	-	419	24.4 (2.6)
일 반 계 고	-	-	-	-	-	-	-	-	-	-	-	-	311	23.8 (2.9)
특성화계고	-	-	-	-	-	-	-	-	-	-	-	-	108	25.7 (5.2)

※최근 12개월 동안 천식 의사진단자 중에서 천식으로 인해 학교를 결석한 적이 있는 사람의 분율

(계속: 전식으로 인한 학교 결석률)

(단위: %)

구 분	'10		'11		'12		'13		'14	
	분석대상자수	분율(표준오차)	분석대상자수	분율(표준오차)	분석대상자수	분율(표준오차)	분석대상자수	분율(표준오차)	분석대상자수	분율(표준오차)
<b>전 체</b>										
전 체	1,782	24.4 (1.1)	1,694	24.9 (1.2)	1,775	23.4 (1.0)	1,709	20.9 (1.0)	1,699	21.3 (1.0)
<b>학 년</b>										
중1	354	25.9 (2.5)	366	27.7 (2.5)	404	24.6 (2.2)	372	25.0 (2.3)	360	20.5 (2.1)
중2	338	26.4 (2.7)	338	24.6 (2.3)	315	27.7 (2.5)	325	25.4 (2.8)	351	22.0 (2.1)
중3	315	22.5 (2.7)	320	27.9 (2.6)	281	26.1 (2.9)	291	20.4 (2.7)	314	23.4 (2.5)
고1	265	22.1 (2.9)	233	20.4 (2.7)	287	19.7 (2.3)	284	16.9 (2.0)	237	18.7 (2.5)
고2	265	25.0 (3.4)	246	24.6 (3.0)	262	18.2 (2.4)	227	18.8 (2.4)	211	23.3 (2.8)
고3	245	24.4 (3.1)	191	21.8 (3.4)	226	23.0 (3.0)	210	16.5 (2.3)	226	19.7 (2.6)
<b>학교급</b>										
중학교	1,007	25.0 (1.5)	1,024	26.7 (1.4)	1,000	26.0 (1.4)	988	23.7 (1.5)	1,025	21.9 (1.3)
고등학교	775	23.7 (1.7)	670	22.4 (2.0)	775	20.2 (1.4)	721	17.4 (1.2)	674	20.5 (1.5)
일 반 계 고	554	20.3 (1.9)	464	19.4 (2.1)	553	17.5 (1.6)	546	15.6 (1.3)	539	20.3 (1.7)
특성화계고	221	32.7 (3.4)	206	29.8 (4.3)	222	26.7 (2.8)	175	23.4 (2.7)	135	21.0 (3.5)
<b>지 역</b>										
서울	181	26.0 (3.4)	245	27.4 (2.8)	261	25.1 (2.4)	271	24.8 (2.1)	251	29.0 (3.0)
부산	104	23.7 (4.3)	76	23.9 (4.8)	117	29.9 (4.5)	81	16.9 (3.9)	87	20.1 (4.1)
대구	97	27.4 (4.4)	101	19.6 (3.8)	94	17.8 (3.9)	84	16.2 (3.6)	94	17.2 (4.4)
인천	122	29.3 (4.1)	106	21.2 (4.1)	103	19.5 (4.1)	99	21.0 (3.8)	117	10.8 (2.3)
광주	112	32.2 (4.4)	75	22.3 (4.0)	76	11.4 (2.8)	75	17.2 (3.9)	51	14.7 (4.0)
대전	77	22.7 (3.8)	68	32.9 (5.6)	79	25.3 (4.8)	70	16.9 (4.6)	67	17.6 (4.8)
울산	74	17.1 (3.5)	67	30.0 (5.8)	55	9.8 (4.0)	60	27.4 (4.5)	44	19.5 (5.2)
경기	235	20.4 (2.6)	337	22.3 (2.4)	403	19.7 (1.9)	396	21.7 (2.1)	390	21.3 (1.8)
강원	82	26.6 (4.0)	48	34.9 (6.9)	49	47.4 (5.1)	51	13.2 (4.0)	49	23.3 (5.4)
충북	94	22.6 (5.6)	60	15.1 (4.6)	58	39.9 (9.2)	66	24.4 (4.6)	70	20.2 (3.6)
충남	97	24.2 (4.6)	77	27.2 (4.5)	86	24.9 (4.4)	80	24.3 (6.3)	77	18.0 (5.0)
전북	137	25.5 (3.2)	106	31.2 (4.7)	80	17.8 (4.8)	72	17.4 (3.5)	97	16.7 (2.9)
전남	86	15.3 (3.8)	85	42.4 (8.8)	61	28.0 (4.4)	51	14.4 (5.2)	75	24.0 (6.6)
경북	98	29.1 (3.5)	100	21.4 (5.6)	91	20.7 (5.4)	107	23.4 (4.8)	92	22.0 (5.2)
경남	115	30.9 (4.2)	97	18.1 (4.3)	107	25.4 (3.6)	98	15.6 (4.3)	103	23.1 (4.3)
제주	71	26.4 (5.0)	46	18.1 (6.2)	55	41.7 (6.4)	48	23.0 (8.4)	35	39.5 (5.9)
<b>남학생</b>										
전 체	1,106	26.2 (1.5)	985	26.0 (1.7)	1,034	21.9 (1.4)	1,045	20.8 (1.2)	1,021	21.2 (1.3)
<b>학 년</b>										
중1	217	28.0 (3.5)	225	29.8 (3.1)	242	24.2 (3.0)	242	25.8 (2.9)	208	19.8 (2.8)
중2	208	29.5 (3.6)	193	21.1 (3.1)	181	23.0 (3.2)	199	25.5 (3.7)	227	23.4 (2.8)
중3	193	23.8 (3.5)	196	33.0 (3.3)	174	26.5 (3.4)	169	19.7 (3.0)	180	20.7 (3.1)
고1	160	22.4 (4.0)	141	18.7 (3.5)	166	19.0 (2.8)	188	17.4 (2.5)	140	16.5 (3.2)
고2	169	26.8 (4.6)	135	27.5 (4.4)	133	16.5 (3.7)	120	19.0 (3.3)	124	25.6 (3.7)
고3	159	25.9 (3.9)	95	22.0 (5.2)	138	20.6 (3.5)	127	14.5 (2.7)	142	21.4 (3.5)
<b>학교급</b>										
중학교	618	27.2 (2.1)	614	28.1 (1.9)	597	24.5 (1.9)	610	23.9 (1.8)	615	21.4 (1.7)
고등학교	488	24.9 (2.2)	371	22.9 (3.1)	437	18.6 (1.9)	435	17.0 (1.5)	406	21.0 (2.0)
일 반 계 고	361	21.2 (2.5)	266	19.3 (2.7)	315	17.1 (2.1)	333	16.9 (1.7)	323	20.2 (2.2)
특성화계고	127	34.7 (4.4)	105	31.3 (7.6)	122	22.8 (3.7)	102	17.3 (3.4)	83	23.5 (4.9)

(계속: 천식으로 인한 학교 결석률)

(단위: %)

구 분	'05			'06			'07			'08			'09		
	분석대상자수	분율(표준오차)		분석대상자수	분율(표준오차)		분석대상자수	분율(표준오차)		분석대상자수	분율(표준오차)		분석대상자수	분율(표준오차)	
<b>남학생</b>															
<b>지 역</b>															
서울	-	-	-	-	-	-	-	-	-	-	-	-	111	29.4 (3.6)	
부산	-	-	-	-	-	-	-	-	-	-	-	-	51	20.4 (4.9)	
대구	-	-	-	-	-	-	-	-	-	-	-	-	72	16.2 (4.0)	
인천	-	-	-	-	-	-	-	-	-	-	-	-	76	19.9 (4.6)	
광주	-	-	-	-	-	-	-	-	-	-	-	-	65	29.1 (7.9)	
대전	-	-	-	-	-	-	-	-	-	-	-	-	59	28.7 (8.0)	
울산	-	-	-	-	-	-	-	-	-	-	-	-	52	26.0 (4.7)	
경기	-	-	-	-	-	-	-	-	-	-	-	-	142	12.5 (2.7)	
강원	-	-	-	-	-	-	-	-	-	-	-	-	45	35.2 (9.7)	
충북	-	-	-	-	-	-	-	-	-	-	-	-	53	20.9 (5.8)	
충남	-	-	-	-	-	-	-	-	-	-	-	-	53	11.4 (4.1)	
전북	-	-	-	-	-	-	-	-	-	-	-	-	71	32.9 (7.1)	
전남	-	-	-	-	-	-	-	-	-	-	-	-	45	37.2 (10.0)	
경북	-	-	-	-	-	-	-	-	-	-	-	-	58	9.3 (4.2)	
경남	-	-	-	-	-	-	-	-	-	-	-	-	57	32.1 (8.9)	
제주	-	-	-	-	-	-	-	-	-	-	-	-	36	34.9 (10.0)	
<b>여학생</b>															
<b>전 체</b>															
전 체	-	-	-	-	-	-	-	-	-	-	-	-	617	18.6 (1.7)	
<b>학 년</b>															
중1	-	-	-	-	-	-	-	-	-	-	-	-	114	16.2 (4.1)	
중2	-	-	-	-	-	-	-	-	-	-	-	-	130	22.1 (4.7)	
중3	-	-	-	-	-	-	-	-	-	-	-	-	109	16.4 (4.0)	
고1	-	-	-	-	-	-	-	-	-	-	-	-	101	19.6 (4.4)	
고2	-	-	-	-	-	-	-	-	-	-	-	-	103	9.1 (2.6)	
고3	-	-	-	-	-	-	-	-	-	-	-	-	60	31.6 (7.2)	
<b>학교급</b>															
중학교	-	-	-	-	-	-	-	-	-	-	-	-	353	18.4 (2.0)	
고등학교	-	-	-	-	-	-	-	-	-	-	-	-	264	18.9 (2.8)	
일반계고	-	-	-	-	-	-	-	-	-	-	-	-	179	15.0 (3.0)	
특성화계고	-	-	-	-	-	-	-	-	-	-	-	-	85	27.6 (5.6)	
<b>지 역</b>															
서울	-	-	-	-	-	-	-	-	-	-	-	-	74	18.3 (4.9)	
부산	-	-	-	-	-	-	-	-	-	-	-	-	30	15.2 (5.6)	
대구	-	-	-	-	-	-	-	-	-	-	-	-	47	13.6 (3.9)	
인천	-	-	-	-	-	-	-	-	-	-	-	-	44	17.5 (5.2)	
광주	-	-	-	-	-	-	-	-	-	-	-	-	25	14.0 (5.3)	
대전	-	-	-	-	-	-	-	-	-	-	-	-	39	22.1 (5.4)	
울산	-	-	-	-	-	-	-	-	-	-	-	-	19	34.1 (7.3)	
경기	-	-	-	-	-	-	-	-	-	-	-	-	88	24.4 (3.6)	
강원	-	-	-	-	-	-	-	-	-	-	-	-	28	6.0 (4.0)	
충북	-	-	-	-	-	-	-	-	-	-	-	-	21	11.1 (6.1)	
충남	-	-	-	-	-	-	-	-	-	-	-	-	37	9.8 (4.6)	
전북	-	-	-	-	-	-	-	-	-	-	-	-	35	18.5 (5.3)	
전남	-	-	-	-	-	-	-	-	-	-	-	-	25	8.2 (4.4)	
경북	-	-	-	-	-	-	-	-	-	-	-	-	42	15.3 (6.5)	
경남	-	-	-	-	-	-	-	-	-	-	-	-	39	20.2 (7.0)	
제주	-	-	-	-	-	-	-	-	-	-	-	-	24	9.3 (3.6)	

※최근 12개월 동안 천식 의사진단자 중에서 천식으로 인해 학교를 결석한 적이 있는 사람의 분율

(계속: 전식으로 인한 학교 결석률)

(단위: %)

구 분	'10		'11		'12		'13		'14	
	분석대상자수	분율(표준오차)	분석대상자수	분율(표준오차)	분석대상자수	분율(표준오차)	분석대상자수	분율(표준오차)	분석대상자수	분율(표준오차)
<b>남학생</b>										
<b>지 역</b>										
서울	116	23.8 (4.6)	138	26.1 (3.9)	141	23.8 (3.5)	174	25.5 (2.7)	152	28.7 (3.9)
부산	57	32.6 (6.0)	47	18.6 (6.8)	82	29.8 (5.9)	53	15.5 (5.3)	60	19.6 (4.8)
대구	56	30.7 (5.7)	55	19.1 (5.2)	61	17.6 (4.8)	60	16.1 (4.4)	70	16.0 (4.4)
인천	68	32.8 (6.4)	51	20.3 (4.7)	54	11.5 (3.9)	60	21.6 (4.7)	67	12.7 (3.9)
광주	81	24.1 (3.1)	49	24.0 (4.5)	42	7.4 (4.0)	46	15.0 (4.2)	29	17.3 (5.7)
대전	57	27.5 (4.5)	43	40.0 (6.4)	50	12.8 (4.6)	46	14.7 (5.1)	44	17.6 (5.6)
울산	50	15.4 (4.5)	42	33.6 (7.6)	35	13.3 (4.7)	42	24.8 (4.9)	27	15.5 (6.5)
경기	152	22.2 (3.3)	180	21.0 (3.1)	227	15.8 (2.4)	214	24.2 (2.9)	211	21.1 (2.5)
강원	46	30.9 (5.7)	30	40.9 (10.0)	32	47.0 (7.2)	35	14.2 (4.7)	31	20.4 (7.9)
충북	53	34.8 (7.4)	29	16.4 (6.8)	32	35.2 (11.3)	40	26.4 (6.4)	36	24.7 (5.5)
충남	68	27.4 (5.5)	41	28.8 (7.9)	50	29.3 (7.9)	48	23.0 (5.8)	43	21.3 (6.4)
전북	77	27.1 (5.6)	69	38.6 (8.7)	38	19.5 (7.5)	45	13.2 (4.8)	56	14.8 (3.3)
전남	51	14.7 (5.2)	55	45.7 (12.0)	35	37.0 (8.7)	32	8.9 (4.6)	50	26.0 (8.3)
경북	61	31.6 (4.1)	63	24.4 (7.3)	53	24.8 (5.1)	65	22.0 (6.4)	57	22.4 (7.1)
경남	67	36.3 (5.3)	65	18.9 (5.3)	67	27.4 (5.5)	54	14.8 (4.8)	67	23.3 (5.4)
제주	46	31.1 (8.2)	28	15.1 (7.0)	35	27.0 (7.5)	31	17.8 (7.0)	21	21.0 (7.4)
<b>여학생</b>										
전 체	676	21.6 (1.7)	709	23.3 (1.6)	741	25.5 (1.6)	664	21.1 (1.7)	678	21.5 (1.5)
<b>학 년</b>										
중1	137	22.8 (3.6)	141	24.2 (3.7)	162	25.4 (3.3)	130	23.5 (4.2)	152	21.5 (3.2)
중2	130	21.2 (4.2)	145	29.5 (3.7)	134	34.1 (4.2)	126	25.3 (4.3)	124	19.4 (3.4)
중3	122	20.4 (4.6)	124	19.4 (3.6)	107	25.3 (4.3)	122	21.5 (4.8)	134	27.8 (3.9)
고1	105	21.6 (4.2)	92	23.3 (4.3)	121	20.7 (3.7)	96	16.0 (3.4)	97	22.2 (4.1)
고2	96	21.7 (4.7)	111	19.9 (3.9)	129	20.4 (3.1)	107	18.5 (3.6)	87	19.6 (3.8)
고3	86	21.5 (5.2)	96	21.7 (4.7)	88	26.6 (4.6)	83	19.9 (4.3)	84	16.8 (3.6)
<b>학교급</b>										
중학교	389	21.5 (2.2)	410	24.6 (2.1)	403	28.2 (2.3)	378	23.5 (2.6)	410	22.8 (2.0)
고등학교	287	21.6 (2.8)	299	21.6 (2.6)	338	22.2 (2.3)	286	18.0 (2.0)	268	19.6 (2.3)
일반계고	193	18.6 (3.1)	198	19.6 (3.2)	238	18.1 (2.4)	213	13.3 (2.2)	216	20.5 (2.6)
특성화계고	94	29.4 (5.3)	101	27.2 (3.9)	100	31.4 (4.6)	73	33.0 (3.9)	52	15.7 (4.7)
<b>지 역</b>										
서울	65	30.5 (4.6)	107	29.3 (3.9)	120	27.0 (3.5)	97	23.6 (3.2)	99	29.5 (4.2)
부산	47	11.9 (4.6)	29	33.4 (8.4)	35	30.0 (6.7)	28	19.7 (6.1)	27	21.3 (7.3)
대구	41	23.5 (6.3)	46	20.2 (5.7)	33	18.1 (5.4)	24	16.5 (6.8)	24	22.1 (8.3)
인천	54	24.7 (5.2)	55	22.1 (6.4)	49	27.4 (6.4)	39	19.9 (7.3)	50	8.3 (2.6)
광주	31	53.2 (12.7)	26	19.2 (7.0)	34	15.5 (6.1)	29	20.4 (7.7)	22	10.3 (4.5)
대전	20	10.0 (5.0)	25	18.7 (7.5)	29	42.4 (8.8)	24	21.1 (7.9)	23	17.5 (9.7)
울산	24	19.3 (6.9)	25	22.6 (6.6)	20	4.4 (3.9)	18	34.1 (12.0)	17	27.9 (8.8)
경기	83	17.1 (4.4)	157	23.7 (3.7)	176	25.5 (3.4)	182	18.5 (3.0)	179	21.5 (2.8)
강원	36	21.9 (6.2)	18	25.2 (10.1)	17	48.0 (9.0)	16	11.1 (7.4)	18	28.1 (7.2)
충북	41	8.1 (3.3)	31	13.4 (6.5)	26	46.5 (14.6)	26	20.9 (8.2)	34	14.5 (4.7)
충남	29	14.4 (6.8)	36	25.1 (5.9)	36	17.9 (5.1)	32	25.9 (11.4)	34	12.5 (4.9)
전북	60	23.7 (2.9)	37	16.7 (5.3)	42	16.3 (5.8)	27	23.4 (7.4)	41	19.4 (5.8)
전남	35	16.2 (6.3)	30	32.8 (7.8)	26	17.4 (7.0)	19	25.7 (14.5)	25	20.1 (9.5)
경북	37	24.3 (6.7)	37	14.1 (7.2)	38	14.7 (7.3)	42	25.9 (9.8)	35	21.3 (7.6)
경남	48	22.4 (5.5)	32	16.3 (7.3)	40	22.5 (6.0)	44	16.8 (7.0)	36	22.7 (8.0)
제주	25	19.4 (6.3)	18	22.5 (9.9)	20	58.4 (8.0)	17	29.8 (12.8)	14	53.6 (5.8)

결과표99. 알레르기비염 의사진단율

(단위: %)

구 분	'05			'06			'07			'08			'09		
	분석대상자수	분율(표준오차)		분석대상자수	분율(표준오차)		분석대상자수	분율(표준오차)		분석대상자수	분율(표준오차)		분석대상자수	분율(표준오차)	
<b>전 체</b>															
전 체	-	-	-	-	-	-	74,698	24.5 (0.3)		75,238	26.3 (0.3)		75,066	27.9 (0.2)	
<b>학 년</b>															
중1	-	-	-	-	-	-	13,035	21.2 (0.5)		13,037	22.8 (0.5)		12,714	24.9 (0.5)	
중2	-	-	-	-	-	-	12,849	23.3 (0.5)		13,056	25.4 (0.5)		12,868	25.9 (0.5)	
중3	-	-	-	-	-	-	12,936	24.2 (0.6)		12,850	26.5 (0.5)		12,827	27.7 (0.5)	
고1	-	-	-	-	-	-	12,809	25.0 (0.5)		12,720	27.2 (0.5)		12,477	28.3 (0.5)	
고2	-	-	-	-	-	-	11,596	27.0 (0.5)		12,375	27.9 (0.6)		12,427	30.5 (0.6)	
고3	-	-	-	-	-	-	11,473	27.0 (0.5)		11,200	28.6 (0.6)		11,753	30.2 (0.5)	
<b>학교급</b>															
중학교	-	-	-	-	-	-	38,820	22.9 (0.4)		38,943	24.9 (0.3)		38,409	26.2 (0.4)	
고등학교	-	-	-	-	-	-	35,878	26.3 (0.3)		36,295	27.9 (0.4)		36,657	29.6 (0.3)	
일 반 계 고	-	-	-	-	-	-	25,051	28.4 (0.4)		26,808	30.1 (0.5)		27,380	31.4 (0.4)	
특성화계고	-	-	-	-	-	-	10,827	20.6 (0.5)		9,487	21.2 (0.7)		9,277	24.1 (0.8)	
<b>지 역</b>															
서울	-	-	-	-	-	-	8,402	27.1 (0.6)		8,077	26.4 (0.6)		8,207	28.7 (0.5)	
부산	-	-	-	-	-	-	5,530	23.3 (0.7)		5,501	23.9 (0.6)		5,468	24.7 (0.5)	
대구	-	-	-	-	-	-	5,163	23.8 (0.8)		5,053	27.2 (0.8)		5,063	28.1 (0.8)	
인천	-	-	-	-	-	-	5,122	23.6 (0.7)		5,240	26.0 (0.8)		5,126	27.4 (0.6)	
광주	-	-	-	-	-	-	4,076	25.8 (0.7)		4,011	26.7 (0.7)		4,110	28.2 (0.7)	
대전	-	-	-	-	-	-	3,870	23.4 (1.2)		4,011	26.9 (1.0)		3,948	26.6 (0.8)	
울산	-	-	-	-	-	-	3,723	23.8 (0.8)		3,665	25.8 (0.6)		3,635	28.1 (0.7)	
경기	-	-	-	-	-	-	8,761	25.2 (0.8)		9,332	28.7 (0.8)		9,430	30.0 (0.7)	
강원	-	-	-	-	-	-	3,352	21.5 (0.8)		3,520	25.4 (1.1)		3,553	27.5 (1.4)	
충북	-	-	-	-	-	-	3,601	22.3 (0.8)		3,657	24.4 (0.8)		3,636	28.2 (1.2)	
충남	-	-	-	-	-	-	3,740	20.8 (0.7)		3,910	25.9 (1.1)		3,852	27.8 (1.0)	
전북	-	-	-	-	-	-	3,548	22.2 (1.0)		3,757	24.2 (0.8)		3,799	25.0 (1.2)	
전남	-	-	-	-	-	-	3,661	23.1 (1.1)		3,581	21.2 (0.8)		3,381	23.5 (0.7)	
경북	-	-	-	-	-	-	4,497	23.3 (1.3)		4,589	25.5 (1.4)		4,589	27.4 (0.9)	
경남	-	-	-	-	-	-	5,014	24.4 (0.8)		4,849	25.2 (1.2)		4,933	26.0 (1.1)	
제주	-	-	-	-	-	-	2,638	29.5 (1.1)		2,485	31.5 (0.8)		2,336	31.7 (1.6)	
<b>남학생</b>															
전 체	-	-	-	-	-	-	39,466	25.2 (0.3)		39,278	26.1 (0.4)		39,612	27.9 (0.3)	
<b>학 년</b>															
중1	-	-	-	-	-	-	7,102	21.9 (0.6)		6,893	22.1 (0.6)		6,933	25.6 (0.7)	
중2	-	-	-	-	-	-	6,810	23.8 (0.7)		6,938	25.8 (0.6)		6,965	26.3 (0.7)	
중3	-	-	-	-	-	-	6,709	25.0 (0.7)		6,900	26.4 (0.6)		7,035	27.3 (0.7)	
고1	-	-	-	-	-	-	6,602	25.8 (0.7)		6,674	27.0 (0.8)		6,890	28.7 (0.6)	
고2	-	-	-	-	-	-	6,199	28.0 (0.7)		6,067	27.1 (0.8)		6,104	29.9 (0.9)	
고3	-	-	-	-	-	-	6,044	27.2 (0.7)		5,806	28.9 (0.9)		5,685	29.5 (0.7)	
<b>학교급</b>															
중학교	-	-	-	-	-	-	20,621	23.6 (0.5)		20,731	24.8 (0.4)		20,933	26.4 (0.5)	
고등학교	-	-	-	-	-	-	18,845	26.9 (0.4)		18,547	27.6 (0.6)		18,679	29.4 (0.5)	
일 반 계 고	-	-	-	-	-	-	13,278	29.2 (0.5)		14,247	30.2 (0.7)		14,278	31.4 (0.6)	
특성화계고	-	-	-	-	-	-	5,567	21.0 (0.7)		4,300	20.4 (0.8)		4,401	23.4 (0.8)	

※태어나서 지금까지 알레르기비염이라고 의사에게 진단받은 적이 있는 사람의 분율

(계속: 알레르기비염 의사진단율)

(단위: %)

구 분	'10		'11		'12		'13		'14	
	분석대상자수	분율(표준오차)	분석대상자수	분율(표준오차)	분석대상자수	분율(표준오차)	분석대상자수	분율(표준오차)	분석대상자수	분율(표준오차)
<b>전 체</b>										
전 체	73,238	32.2 (0.3)	75,643	33.9 (0.3)	74,186	33.9 (0.2)	72,435	31.7 (0.2)	72,060	32.7 (0.2)
<b>학 년</b>										
중1	12,468	29.8 (0.5)	12,728	32.2 (0.5)	12,362	31.5 (0.5)	12,199	28.7 (0.6)	11,661	29.7 (0.5)
중2	12,499	31.0 (0.6)	12,903	33.3 (0.5)	12,384	33.2 (0.5)	12,113	31.6 (0.5)	12,275	30.7 (0.5)
중3	12,603	31.0 (0.6)	12,843	34.2 (0.5)	12,551	33.9 (0.5)	12,218	31.8 (0.5)	12,220	33.3 (0.5)
고1	12,021	32.8 (0.6)	12,569	33.3 (0.5)	12,451	35.2 (0.5)	12,028	32.1 (0.5)	11,824	33.9 (0.5)
고2	12,124	34.5 (0.6)	12,508	34.6 (0.5)	12,315	34.2 (0.5)	11,865	33.1 (0.5)	12,152	33.9 (0.5)
고3	11,523	34.4 (0.6)	12,092	35.5 (0.5)	12,123	35.2 (0.4)	12,012	32.7 (0.5)	11,928	34.2 (0.5)
<b>학교급</b>										
중학교	37,570	30.6 (0.4)	38,474	33.3 (0.4)	37,297	32.9 (0.4)	36,530	30.7 (0.4)	36,156	31.3 (0.3)
고등학교	35,668	33.9 (0.4)	37,169	34.5 (0.4)	36,889	34.8 (0.3)	35,905	32.6 (0.3)	35,904	34.0 (0.3)
일 반 계 고	26,845	35.7 (0.4)	27,278	36.2 (0.4)	28,443	36.6 (0.4)	29,120	33.8 (0.3)	29,806	35.4 (0.4)
특성화계고	8,823	28.2 (0.6)	9,891	28.6 (0.7)	8,446	28.9 (0.6)	6,785	26.9 (0.6)	6,098	27.3 (0.7)
<b>지 역</b>										
서울	7,848	32.8 (0.6)	11,355	34.8 (0.6)	11,373	34.9 (0.6)	11,165	33.1 (0.5)	10,997	34.6 (0.5)
부산	5,303	28.8 (0.6)	5,157	30.4 (0.8)	4,939	30.4 (0.8)	4,649	29.2 (0.9)	4,436	29.3 (0.6)
대구	5,030	31.2 (0.6)	4,439	32.7 (0.8)	4,312	34.3 (0.9)	4,151	33.7 (1.0)	3,952	35.6 (1.0)
인천	5,008	32.6 (0.8)	4,516	34.4 (1.0)	4,302	35.5 (0.7)	4,140	31.6 (0.9)	4,120	33.0 (0.8)
광주	4,024	32.9 (0.8)	3,309	31.5 (1.3)	3,149	32.5 (0.9)	3,002	29.7 (1.1)	3,072	31.2 (1.0)
대전	3,874	32.2 (0.9)	3,003	32.8 (0.8)	2,975	32.6 (1.0)	2,947	32.5 (1.0)	2,966	31.0 (0.8)
울산	3,478	33.4 (0.9)	2,913	34.7 (0.8)	2,518	34.5 (1.2)	2,486	34.7 (1.0)	2,449	35.8 (1.0)
경기	9,044	35.1 (0.8)	14,427	37.0 (0.6)	15,658	36.3 (0.6)	15,319	34.2 (0.6)	15,158	35.0 (0.5)
강원	3,447	30.8 (1.1)	2,722	31.4 (1.4)	2,486	31.7 (1.4)	2,457	27.8 (0.9)	2,669	28.3 (1.2)
충북	3,500	28.7 (1.0)	2,973	31.9 (0.8)	2,753	30.8 (1.0)	2,725	27.9 (1.0)	2,736	28.7 (0.6)
충남	3,869	29.7 (1.4)	3,457	34.1 (1.4)	3,264	33.0 (1.1)	3,112	33.5 (1.2)	3,216	31.9 (1.1)
전북	3,778	29.4 (0.8)	3,382	31.0 (1.1)	3,133	31.9 (1.0)	3,183	28.6 (1.0)	3,012	29.4 (1.3)
전남	3,381	27.9 (1.0)	3,434	31.6 (2.3)	2,906	29.6 (1.0)	2,871	25.8 (1.6)	3,111	26.9 (1.1)
경북	4,515	32.5 (1.1)	4,028	30.3 (1.0)	3,755	31.6 (1.2)	3,924	27.9 (0.9)	3,765	29.9 (1.0)
경남	4,810	30.7 (1.0)	4,733	32.4 (1.1)	4,920	32.4 (0.8)	4,744	28.9 (0.9)	4,737	32.0 (0.8)
제주	2,329	34.9 (1.0)	1,795	36.9 (1.3)	1,743	38.3 (1.9)	1,560	34.7 (1.2)	1,664	32.7 (1.8)
<b>남학생</b>										
전 체	38,391	32.5 (0.4)	37,873	34.2 (0.3)	38,221	33.8 (0.3)	36,655	30.9 (0.3)	36,470	32.1 (0.3)
<b>학 년</b>										
중1	6,519	30.8 (0.8)	6,548	33.6 (0.7)	6,364	31.4 (0.7)	6,411	29.4 (0.7)	6,078	30.2 (0.7)
중2	6,620	31.1 (0.7)	6,413	33.9 (0.6)	6,394	33.4 (0.7)	6,261	30.5 (0.7)	6,331	30.8 (0.6)
중3	6,817	30.8 (0.8)	6,589	34.4 (0.7)	6,525	34.4 (0.7)	6,249	30.8 (0.6)	6,154	31.7 (0.7)
고1	6,229	33.4 (0.8)	6,386	34.0 (0.6)	6,606	35.0 (0.6)	6,098	30.8 (0.7)	6,048	33.1 (0.7)
고2	6,273	34.5 (0.8)	5,954	34.3 (0.7)	6,221	33.7 (0.7)	5,595	32.8 (0.7)	6,009	33.6 (0.7)
고3	5,933	34.1 (0.7)	5,983	35.0 (0.8)	6,111	34.9 (0.6)	6,041	31.3 (0.7)	5,850	32.6 (0.7)
<b>학교급</b>										
중학교	19,956	30.9 (0.6)	19,550	34.0 (0.5)	19,283	33.1 (0.5)	18,921	30.2 (0.5)	18,563	31.0 (0.4)
고등학교	18,435	34.0 (0.5)	18,323	34.4 (0.5)	18,938	34.5 (0.5)	17,734	31.6 (0.5)	17,907	33.1 (0.5)
일 반 계 고	14,042	36.0 (0.6)	13,946	36.4 (0.6)	14,458	36.4 (0.5)	14,278	33.0 (0.5)	14,816	34.9 (0.5)
특성화계고	4,393	27.9 (0.8)	4,377	28.0 (0.9)	4,480	28.2 (0.8)	3,456	25.6 (0.9)	3,091	25.7 (0.9)

(계속: 알레르기비염 의사진단율)

(단위: %)

구 분	'05			'06			'07			'08			'09		
	분석대상자수	분율(표준오차)		분석대상자수	분율(표준오차)		분석대상자수	분율(표준오차)		분석대상자수	분율(표준오차)		분석대상자수	분율(표준오차)	
<b>남학생</b>															
<b>지 역</b>															
서울	-	-	-	-	-	-	4,403	27.7 (0.8)		4,122	26.7 (1.0)		4,224	27.8 (0.7)	
부산	-	-	-	-	-	-	2,903	23.2 (1.1)		2,793	24.1 (0.9)		2,748	25.1 (0.8)	
대구	-	-	-	-	-	-	2,626	24.3 (0.9)		2,618	27.7 (1.0)		2,682	28.3 (1.1)	
인천	-	-	-	-	-	-	2,576	24.0 (1.1)		2,830	26.4 (1.1)		2,792	27.0 (0.9)	
광주	-	-	-	-	-	-	2,193	26.8 (1.2)		2,183	27.2 (0.9)		2,253	29.1 (0.9)	
대전	-	-	-	-	-	-	2,262	23.0 (1.2)		2,088	26.1 (1.7)		2,230	26.9 (1.0)	
울산	-	-	-	-	-	-	1,949	24.4 (1.1)		1,994	26.5 (0.8)		2,098	29.8 (0.8)	
경기	-	-	-	-	-	-	4,572	26.0 (0.9)		4,928	27.5 (0.9)		5,071	30.0 (1.0)	
강원	-	-	-	-	-	-	1,708	21.0 (1.1)		1,927	26.9 (1.4)		1,885	28.5 (1.9)	
충북	-	-	-	-	-	-	1,965	24.0 (1.2)		2,006	24.9 (1.0)		2,008	28.0 (1.4)	
충남	-	-	-	-	-	-	1,960	20.7 (1.0)		1,981	24.5 (1.5)		1,963	29.0 (1.3)	
전북	-	-	-	-	-	-	1,907	25.0 (1.1)		1,997	23.6 (1.0)		1,983	24.6 (2.5)	
전남	-	-	-	-	-	-	1,856	24.1 (1.5)		1,810	20.8 (0.9)		1,734	23.0 (1.2)	
경북	-	-	-	-	-	-	2,616	22.7 (1.1)		2,272	26.0 (2.2)		2,182	28.2 (0.9)	
경남	-	-	-	-	-	-	2,688	25.9 (1.3)		2,352	24.2 (1.3)		2,426	26.1 (1.4)	
제주	-	-	-	-	-	-	1,282	30.5 (0.9)		1,377	32.3 (1.4)		1,333	28.5 (0.9)	
<b>여학생</b>															
<b>전 체</b>															
전 체	-	-	-	-	-	-	35,232	23.8 (0.4)		35,960	26.6 (0.3)		35,454	27.9 (0.3)	
<b>학 년</b>															
중1	-	-	-	-	-	-	5,933	20.5 (0.7)		6,144	23.7 (0.7)		5,781	24.1 (0.7)	
중2	-	-	-	-	-	-	6,039	22.7 (0.7)		6,118	25.0 (0.7)		5,903	25.4 (0.6)	
중3	-	-	-	-	-	-	6,227	23.3 (0.7)		5,950	26.7 (0.7)		5,792	28.1 (0.8)	
고1	-	-	-	-	-	-	6,207	24.2 (0.7)		6,046	27.5 (0.7)		5,587	27.8 (0.7)	
고2	-	-	-	-	-	-	5,397	25.8 (0.9)		6,308	28.8 (0.7)		6,323	31.2 (0.7)	
고3	-	-	-	-	-	-	5,429	26.8 (0.9)		5,394	28.3 (0.7)		6,068	30.9 (0.7)	
<b>학교급</b>															
중학교	-	-	-	-	-	-	18,199	22.2 (0.5)		18,212	25.1 (0.5)		17,476	25.9 (0.5)	
고등학교	-	-	-	-	-	-	17,033	25.5 (0.5)		17,748	28.2 (0.5)		17,978	29.9 (0.4)	
일 반 계 고	-	-	-	-	-	-	11,773	27.4 (0.7)		12,561	30.1 (0.5)		13,102	31.5 (0.4)	
특성화계고	-	-	-	-	-	-	5,260	20.2 (0.7)		5,187	22.2 (1.0)		4,876	25.0 (1.0)	
<b>지 역</b>															
서울	-	-	-	-	-	-	3,999	26.3 (1.0)		3,955	26.1 (0.7)		3,983	29.6 (0.7)	
부산	-	-	-	-	-	-	2,627	23.5 (0.9)		2,708	23.7 (1.0)		2,720	24.2 (0.8)	
대구	-	-	-	-	-	-	2,537	23.1 (1.0)		2,435	26.6 (0.8)		2,381	27.8 (1.1)	
인천	-	-	-	-	-	-	2,546	23.3 (1.0)		2,410	25.6 (1.1)		2,334	27.7 (0.9)	
광주	-	-	-	-	-	-	1,883	24.7 (0.9)		1,828	26.2 (1.2)		1,857	27.2 (0.9)	
대전	-	-	-	-	-	-	1,608	23.8 (1.7)		1,923	27.9 (1.3)		1,718	26.2 (0.8)	
울산	-	-	-	-	-	-	1,774	23.1 (0.9)		1,671	24.9 (0.9)		1,537	26.0 (1.2)	
경기	-	-	-	-	-	-	4,189	24.3 (1.0)		4,404	29.9 (1.0)		4,359	30.1 (0.9)	
강원	-	-	-	-	-	-	1,644	21.9 (0.9)		1,593	23.8 (1.5)		1,668	26.4 (1.9)	
충북	-	-	-	-	-	-	1,636	20.4 (1.0)		1,651	23.9 (1.7)		1,628	28.4 (1.9)	
충남	-	-	-	-	-	-	1,780	20.9 (1.1)		1,929	27.6 (1.6)		1,889	26.4 (1.3)	
전북	-	-	-	-	-	-	1,641	19.2 (1.2)		1,760	24.9 (1.3)		1,816	25.6 (1.6)	
전남	-	-	-	-	-	-	1,805	21.9 (1.2)		1,771	21.6 (1.7)		1,647	24.0 (1.5)	
경북	-	-	-	-	-	-	1,881	23.9 (1.9)		2,317	24.9 (1.4)		2,407	26.4 (1.4)	
경남	-	-	-	-	-	-	2,326	22.7 (1.0)		2,497	26.4 (1.4)		2,507	25.9 (1.3)	
제주	-	-	-	-	-	-	1,356	28.4 (2.3)		1,108	30.6 (1.4)		1,003	35.2 (2.5)	

※태어나서 지금까지 알레르기비염이라고 의사에게 진단받은 적이 있는 사람의 분율



(계속: 알레르기비염 의사진단율)

(단위: %)

구 분	'10		'11		'12		'13		'14	
	분석대상자수	분율(표준오차)	분석대상자수	분율(표준오차)	분석대상자수	분율(표준오차)	분석대상자수	분율(표준오차)	분석대상자수	분율(표준오차)
<b>남학생</b>										
<b>지 역</b>										
서울	4,018	32.8 (0.8)	5,428	35.7 (0.8)	5,266	34.9 (0.7)	5,604	31.9 (0.7)	5,537	34.1 (0.8)
부산	2,804	28.9 (0.9)	2,781	31.7 (1.1)	2,807	31.2 (1.0)	2,412	31.0 (1.0)	2,300	29.9 (0.9)
대구	2,650	31.3 (0.9)	2,391	32.6 (1.1)	2,624	34.7 (1.1)	2,161	35.6 (1.6)	2,063	34.8 (1.5)
인천	2,566	33.6 (1.2)	2,183	34.7 (1.3)	2,237	35.0 (0.9)	1,995	29.7 (1.2)	2,091	32.6 (1.0)
광주	2,149	34.9 (1.0)	1,714	32.4 (1.4)	1,689	32.6 (1.7)	1,589	29.2 (1.9)	1,544	31.1 (1.8)
대전	2,110	34.5 (1.1)	1,554	34.0 (1.3)	1,694	31.8 (1.2)	1,498	32.3 (1.6)	1,454	30.2 (1.5)
울산	2,170	32.0 (1.2)	1,453	33.9 (1.0)	1,329	33.0 (1.9)	1,314	33.9 (1.6)	1,179	34.6 (1.4)
경기	4,825	35.2 (1.1)	7,226	36.7 (0.8)	7,677	36.1 (0.9)	7,463	32.7 (0.7)	7,312	33.4 (0.7)
강원	1,771	30.3 (1.4)	1,360	33.8 (2.0)	1,235	32.2 (2.5)	1,185	27.7 (1.5)	1,463	29.1 (1.8)
충북	1,861	31.2 (1.3)	1,396	29.5 (1.2)	1,493	29.2 (1.5)	1,373	28.4 (1.6)	1,298	27.0 (0.9)
충남	1,975	30.9 (1.8)	1,792	34.7 (1.7)	1,680	32.8 (1.5)	1,623	31.8 (1.5)	1,648	30.3 (1.6)
전북	2,005	29.0 (1.6)	1,638	31.9 (1.9)	1,470	31.1 (1.3)	1,664	28.1 (1.8)	1,550	28.5 (2.1)
전남	1,752	26.7 (1.1)	1,623	30.4 (2.7)	1,436	30.7 (1.7)	1,459	24.4 (2.3)	1,608	28.3 (1.2)
경북	2,136	33.0 (1.2)	2,010	30.8 (1.6)	2,034	32.4 (1.6)	2,096	26.9 (1.1)	1,994	30.1 (1.2)
경남	2,318	29.9 (1.6)	2,419	32.9 (1.3)	2,570	33.2 (0.9)	2,351	27.9 (1.2)	2,414	32.0 (1.1)
제주	1,281	36.3 (1.1)	905	39.9 (2.5)	980	35.8 (1.7)	868	35.4 (1.9)	1,015	32.8 (2.9)
<b>여학생</b>										
전 체	34,847	32.0 (0.4)	37,770	33.5 (0.3)	35,965	34.0 (0.3)	35,780	32.5 (0.3)	35,590	33.4 (0.3)
<b>학 년</b>										
중1	5,949	28.6 (0.7)	6,180	30.8 (0.7)	5,998	31.5 (0.6)	5,788	27.9 (0.8)	5,583	29.2 (0.6)
중2	5,879	30.8 (0.9)	6,490	32.7 (0.7)	5,990	33.0 (0.7)	5,852	32.8 (0.7)	5,944	30.5 (0.7)
중3	5,786	31.1 (0.9)	6,254	33.9 (0.7)	6,026	33.5 (0.6)	5,969	32.9 (0.7)	6,066	35.0 (0.7)
고1	5,792	32.1 (0.7)	6,183	32.6 (0.7)	5,845	35.3 (0.7)	5,930	33.5 (0.7)	5,776	34.7 (0.7)
고2	5,851	34.6 (0.8)	6,554	34.9 (0.7)	6,094	34.8 (0.6)	6,270	33.5 (0.6)	6,143	34.2 (0.6)
고3	5,590	34.7 (0.9)	6,109	36.0 (0.7)	6,012	35.4 (0.7)	5,971	34.3 (0.6)	6,078	36.0 (0.7)
<b>학교급</b>										
중학교	17,614	30.2 (0.5)	18,924	32.5 (0.5)	18,014	32.7 (0.4)	17,609	31.2 (0.5)	17,593	31.6 (0.4)
고등학교	17,233	33.8 (0.5)	18,846	34.5 (0.5)	17,951	35.2 (0.4)	18,171	33.8 (0.4)	17,997	35.0 (0.4)
일 반 계 고	12,803	35.4 (0.6)	13,332	36.0 (0.5)	13,985	36.8 (0.5)	14,842	34.7 (0.5)	14,990	36.1 (0.4)
특성화계고	4,430	28.5 (0.8)	5,514	29.3 (0.9)	3,966	29.7 (0.8)	3,329	28.6 (0.9)	3,007	29.3 (1.0)
<b>지 역</b>										
서울	3,830	32.8 (0.8)	5,927	33.7 (0.7)	6,107	35.0 (0.7)	5,561	34.3 (0.7)	5,460	35.0 (0.5)
부산	2,499	28.6 (0.9)	2,376	28.8 (1.1)	2,132	29.6 (0.8)	2,237	27.1 (1.2)	2,136	28.7 (0.9)
대구	2,380	31.0 (0.7)	2,048	32.8 (1.4)	1,688	33.9 (1.4)	1,990	31.4 (1.1)	1,889	36.5 (1.2)
인천	2,442	31.5 (0.9)	2,333	34.1 (1.3)	2,065	36.0 (1.2)	2,145	33.6 (1.1)	2,029	33.3 (1.3)
광주	1,875	30.7 (1.2)	1,595	30.5 (2.0)	1,460	32.3 (1.2)	1,413	30.2 (1.0)	1,528	31.3 (1.3)
대전	1,764	29.7 (1.2)	1,449	31.5 (1.2)	1,281	33.5 (1.7)	1,449	32.8 (1.4)	1,512	31.9 (1.0)
울산	1,308	35.2 (1.3)	1,460	35.7 (1.1)	1,189	36.2 (1.7)	1,172	35.6 (0.9)	1,270	37.0 (1.6)
경기	4,219	35.0 (1.1)	7,201	37.3 (0.7)	7,981	36.5 (0.6)	7,856	35.9 (0.8)	7,846	36.6 (0.7)
강원	1,676	31.4 (1.6)	1,362	28.9 (1.8)	1,251	31.2 (1.9)	1,272	27.9 (1.0)	1,206	27.5 (1.5)
충북	1,639	25.9 (1.1)	1,577	34.7 (1.4)	1,260	32.5 (1.1)	1,352	27.3 (1.6)	1,438	30.6 (0.9)
충남	1,894	28.3 (1.5)	1,665	33.5 (1.8)	1,584	33.2 (1.0)	1,489	35.4 (1.9)	1,568	33.6 (1.8)
전북	1,773	29.8 (1.6)	1,744	30.1 (1.6)	1,663	32.8 (1.4)	1,519	29.1 (1.3)	1,462	30.3 (1.4)
전남	1,629	29.2 (2.1)	1,811	32.8 (2.4)	1,470	28.5 (1.5)	1,412	27.3 (1.9)	1,503	25.4 (1.6)
경북	2,379	31.9 (1.8)	2,018	29.8 (1.0)	1,721	30.7 (1.4)	1,828	29.0 (1.5)	1,771	29.6 (1.5)
경남	2,492	31.6 (1.4)	2,314	31.8 (1.8)	2,350	31.6 (1.3)	2,393	29.9 (1.4)	2,323	32.1 (1.4)
제주	1,048	33.4 (1.6)	890	33.6 (1.5)	763	41.0 (2.4)	692	33.9 (1.2)	649	32.6 (2.4)

결과표100. 연간 알레르기비염 의사진단자의 치료율

(단위: %)

구 분	'05			'06			'07			'08			'09	
	분석대상자수	분율(표준오차)		분석대상자수	분율(표준오차)		분석대상자수	분율(표준오차)		분석대상자수	분율(표준오차)		분석대상자수	분율(표준오차)
<b>전 체</b>														
전 체	-	-	-	-	-	-	-	-	-	-	-	-	11,209	81.0 (0.4)
<b>학 년</b>														
중1	-	-	-	-	-	-	-	-	-	-	-	-	1,634	82.2 (1.1)
중2	-	-	-	-	-	-	-	-	-	-	-	-	1,702	83.3 (1.0)
중3	-	-	-	-	-	-	-	-	-	-	-	-	1,933	81.7 (1.0)
고1	-	-	-	-	-	-	-	-	-	-	-	-	1,934	78.1 (1.1)
고2	-	-	-	-	-	-	-	-	-	-	-	-	2,051	81.0 (0.9)
고3	-	-	-	-	-	-	-	-	-	-	-	-	1,955	80.0 (1.1)
<b>학교급</b>														
중학교	-	-	-	-	-	-	-	-	-	-	-	-	5,269	82.4 (0.5)
고등학교	-	-	-	-	-	-	-	-	-	-	-	-	5,940	79.7 (0.6)
일 반 계 고	-	-	-	-	-	-	-	-	-	-	-	-	4,742	80.2 (0.7)
특성화계고	-	-	-	-	-	-	-	-	-	-	-	-	1,198	77.8 (1.6)
<b>지 역</b>														
서울	-	-	-	-	-	-	-	-	-	-	-	-	1,266	79.7 (1.1)
부산	-	-	-	-	-	-	-	-	-	-	-	-	737	80.6 (1.7)
대구	-	-	-	-	-	-	-	-	-	-	-	-	749	83.1 (1.3)
인천	-	-	-	-	-	-	-	-	-	-	-	-	748	81.5 (1.2)
광주	-	-	-	-	-	-	-	-	-	-	-	-	673	81.5 (2.0)
대전	-	-	-	-	-	-	-	-	-	-	-	-	605	80.1 (1.3)
울산	-	-	-	-	-	-	-	-	-	-	-	-	597	84.5 (1.0)
경기	-	-	-	-	-	-	-	-	-	-	-	-	1,664	80.2 (1.0)
강원	-	-	-	-	-	-	-	-	-	-	-	-	538	79.9 (2.1)
충북	-	-	-	-	-	-	-	-	-	-	-	-	494	80.0 (1.9)
충남	-	-	-	-	-	-	-	-	-	-	-	-	569	82.2 (2.1)
전북	-	-	-	-	-	-	-	-	-	-	-	-	477	80.0 (1.8)
전남	-	-	-	-	-	-	-	-	-	-	-	-	389	78.7 (3.4)
경북	-	-	-	-	-	-	-	-	-	-	-	-	621	79.3 (2.4)
경남	-	-	-	-	-	-	-	-	-	-	-	-	650	86.1 (1.5)
제주	-	-	-	-	-	-	-	-	-	-	-	-	432	86.1 (1.2)
<b>남학생</b>														
전 체	-	-	-	-	-	-	-	-	-	-	-	-	5,925	80.8 (0.6)
<b>학 년</b>														
중1	-	-	-	-	-	-	-	-	-	-	-	-	934	81.8 (1.5)
중2	-	-	-	-	-	-	-	-	-	-	-	-	970	83.3 (1.4)
중3	-	-	-	-	-	-	-	-	-	-	-	-	1,071	83.1 (1.3)
고1	-	-	-	-	-	-	-	-	-	-	-	-	1,079	79.2 (1.3)
고2	-	-	-	-	-	-	-	-	-	-	-	-	1,002	78.9 (1.2)
고3	-	-	-	-	-	-	-	-	-	-	-	-	869	79.2 (1.7)
<b>학교급</b>														
중학교	-	-	-	-	-	-	-	-	-	-	-	-	2,975	82.7 (0.7)
고등학교	-	-	-	-	-	-	-	-	-	-	-	-	2,950	79.1 (0.8)
일 반 계 고	-	-	-	-	-	-	-	-	-	-	-	-	2,413	79.8 (0.9)
특성화계고	-	-	-	-	-	-	-	-	-	-	-	-	537	76.4 (2.2)

※최근 12개월 동안 알레르기비염 의사진단자 중에서 알레르기비염을 위해 '증상이 없더라도 규칙적으로 치료' 또는 '증상이 있을 때만 치료'받은 적이 있는 사람의 분율

(계속: 연간 알레르기비염 의사진단자의 치료율)

(단위: %)

구 분	'10		'11		'12		'13		'14	
	분석대상자수	분율(표준오차)	분석대상자수	분율(표준오차)	분석대상자수	분율(표준오차)	분석대상자수	분율(표준오차)	분석대상자수	분율(표준오차)
<b>전 체</b>										
전 체	12,751	81.2 (0.4)	13,777	81.9 (0.3)	13,410	82.4 (0.3)	12,059	84.3 (0.3)	12,525	84.5 (0.3)
<b>학 년</b>										
중1	1,949	81.5 (1.1)	2,125	82.5 (0.9)	2,026	81.8 (0.7)	1,856	86.0 (0.9)	1,849	86.0 (0.8)
중2	2,081	80.7 (1.0)	2,253	81.7 (0.8)	2,193	83.7 (0.8)	1,991	84.6 (0.8)	1,994	84.2 (0.8)
중3	2,109	82.6 (1.0)	2,329	81.9 (0.9)	2,171	82.1 (0.9)	2,092	85.6 (0.9)	2,184	83.1 (0.8)
고1	2,225	79.2 (0.9)	2,341	80.2 (0.8)	2,437	81.0 (0.8)	2,007	84.2 (0.7)	2,147	85.3 (0.8)
고2	2,236	82.1 (0.8)	2,370	82.7 (0.8)	2,260	82.4 (0.8)	2,088	82.6 (0.8)	2,135	83.9 (0.9)
고3	2,151	81.1 (0.9)	2,359	82.4 (0.8)	2,323	83.2 (0.8)	2,025	82.8 (0.8)	2,216	84.9 (0.7)
<b>학교급</b>										
중학교	6,139	81.6 (0.6)	6,707	82.0 (0.5)	6,390	82.5 (0.5)	5,939	85.4 (0.4)	6,027	84.3 (0.4)
고등학교	6,612	80.8 (0.5)	7,070	81.7 (0.5)	7,020	82.2 (0.5)	6,120	83.2 (0.5)	6,498	84.7 (0.4)
일 반 계 고	5,260	81.7 (0.6)	5,516	82.1 (0.5)	5,699	82.7 (0.5)	5,122	83.6 (0.5)	5,620	84.9 (0.5)
특성화계고	1,352	77.1 (1.4)	1,554	80.1 (1.2)	1,321	79.8 (1.0)	998	81.2 (1.2)	878	83.5 (1.4)
<b>지 역</b>										
서울	1,438	81.2 (1.1)	2,224	80.7 (0.9)	2,150	81.9 (0.8)	2,003	84.5 (0.7)	2,040	83.6 (0.8)
부산	828	82.8 (1.3)	821	84.4 (1.0)	840	83.6 (1.2)	682	85.1 (1.4)	678	84.5 (1.2)
대구	857	81.6 (1.1)	809	82.3 (1.4)	793	82.7 (1.4)	744	84.9 (1.1)	772	85.9 (1.1)
인천	939	82.0 (1.4)	854	82.6 (1.3)	842	83.7 (0.9)	725	82.0 (1.1)	703	83.3 (1.1)
광주	737	78.3 (1.2)	593	80.0 (1.4)	497	81.4 (1.5)	480	81.6 (1.6)	520	82.9 (1.3)
대전	697	81.5 (1.5)	536	86.8 (1.3)	530	83.8 (1.3)	499	86.5 (1.4)	495	88.5 (1.3)
울산	662	79.6 (1.8)	539	82.8 (1.3)	488	80.5 (1.7)	466	80.1 (1.7)	478	84.3 (1.4)
경기	1,797	80.3 (0.9)	2,977	81.0 (0.7)	3,136	81.6 (0.7)	2,833	84.2 (0.6)	2,929	84.9 (0.6)
강원	588	80.0 (2.0)	451	82.3 (2.1)	412	76.8 (2.4)	362	81.5 (2.2)	400	84.3 (2.1)
충북	552	83.8 (1.6)	518	80.0 (2.2)	440	80.9 (1.5)	410	82.4 (1.5)	417	85.7 (1.7)
충남	595	82.4 (1.2)	592	85.8 (1.0)	571	85.7 (1.2)	513	88.2 (1.6)	541	84.0 (1.8)
전북	581	83.3 (1.6)	548	82.0 (1.3)	503	82.1 (1.8)	461	84.5 (1.7)	433	83.9 (1.6)
전남	508	78.3 (2.4)	560	85.0 (1.5)	427	83.2 (1.9)	355	80.9 (1.9)	451	83.3 (2.3)
경북	743	79.4 (1.3)	616	78.5 (1.8)	598	83.1 (1.9)	549	83.9 (1.9)	571	85.1 (1.5)
경남	748	84.0 (1.7)	763	82.2 (1.7)	794	84.0 (1.2)	662	87.9 (1.3)	788	85.1 (1.3)
제주	481	84.7 (1.7)	376	83.7 (0.8)	389	85.8 (1.0)	315	83.8 (2.6)	309	84.1 (1.7)
<b>남학생</b>										
전 체	6,729	80.8 (0.5)	6,929	81.4 (0.5)	6,806	82.1 (0.4)	5,870	84.3 (0.5)	6,090	83.6 (0.4)
<b>학 년</b>										
중1	1,074	84.1 (1.3)	1,113	83.0 (1.3)	1,054	81.5 (1.1)	1,006	85.6 (1.2)	965	85.9 (1.1)
중2	1,107	80.7 (1.4)	1,153	82.7 (1.1)	1,156	84.4 (1.0)	1,009	84.7 (1.1)	1,061	83.3 (1.1)
중3	1,141	81.2 (1.6)	1,207	82.0 (1.2)	1,142	81.4 (1.2)	1,030	87.3 (1.2)	1,019	81.4 (1.2)
고1	1,156	79.4 (1.1)	1,215	79.3 (1.2)	1,261	80.7 (1.1)	967	84.2 (1.1)	1,027	85.5 (1.1)
고2	1,158	80.5 (1.2)	1,107	81.3 (1.1)	1,085	82.4 (1.1)	935	82.8 (1.2)	1,022	82.4 (1.3)
고3	1,093	79.2 (1.3)	1,134	80.7 (1.2)	1,108	82.4 (1.2)	923	81.0 (1.2)	996	83.6 (1.1)
<b>학교급</b>										
중학교	3,322	82.0 (0.7)	3,473	82.5 (0.7)	3,352	82.5 (0.7)	3,045	85.9 (0.7)	3,045	83.4 (0.6)
고등학교	3,407	79.7 (0.8)	3,456	80.4 (0.7)	3,454	81.8 (0.6)	2,825	82.7 (0.7)	3,045	83.8 (0.6)
일 반 계 고	2,746	80.9 (0.8)	2,811	80.9 (0.8)	2,802	82.4 (0.7)	2,370	82.9 (0.8)	2,649	83.7 (0.7)
특성화계고	661	75.2 (1.8)	645	78.1 (1.6)	652	79.0 (1.5)	455	81.2 (1.6)	396	84.6 (1.6)

(계속: 연간 알레르기비염 의사진단자의 치료율)

(단위: %)

구 분	'05			'06			'07			'08			'09	
	분석대상자수	분율(표준오차)		분석대상자수	분율(표준오차)		분석대상자수	분율(표준오차)		분석대상자수	분율(표준오차)		분석대상자수	분율(표준오차)
<b>남학생</b>														
<b>지 역</b>														
서울	-	-	-	-	-	-	-	-	-	-	-	-	629	78.6 (1.4)
부산	-	-	-	-	-	-	-	-	-	-	-	-	369	83.3 (1.8)
대구	-	-	-	-	-	-	-	-	-	-	-	-	408	82.7 (1.5)
인천	-	-	-	-	-	-	-	-	-	-	-	-	389	81.5 (1.9)
광주	-	-	-	-	-	-	-	-	-	-	-	-	367	79.8 (2.1)
대전	-	-	-	-	-	-	-	-	-	-	-	-	347	81.0 (2.1)
울산	-	-	-	-	-	-	-	-	-	-	-	-	369	86.9 (1.2)
경기	-	-	-	-	-	-	-	-	-	-	-	-	895	80.5 (1.2)
강원	-	-	-	-	-	-	-	-	-	-	-	-	310	76.9 (2.5)
충북	-	-	-	-	-	-	-	-	-	-	-	-	287	80.9 (2.4)
충남	-	-	-	-	-	-	-	-	-	-	-	-	301	82.5 (2.5)
전북	-	-	-	-	-	-	-	-	-	-	-	-	232	80.7 (2.1)
전남	-	-	-	-	-	-	-	-	-	-	-	-	192	75.5 (3.6)
경북	-	-	-	-	-	-	-	-	-	-	-	-	310	78.2 (3.9)
경남	-	-	-	-	-	-	-	-	-	-	-	-	300	85.6 (1.8)
제주	-	-	-	-	-	-	-	-	-	-	-	-	220	86.3 (1.5)
<b>여학생</b>														
<b>전 체</b>														
	-	-	-	-	-	-	-	-	-	-	-	-	5,284	81.1 (0.6)
<b>학 년</b>														
중1	-	-	-	-	-	-	-	-	-	-	-	-	700	82.6 (1.7)
중2	-	-	-	-	-	-	-	-	-	-	-	-	732	83.4 (1.4)
중3	-	-	-	-	-	-	-	-	-	-	-	-	862	80.2 (1.5)
고1	-	-	-	-	-	-	-	-	-	-	-	-	855	76.8 (1.7)
고2	-	-	-	-	-	-	-	-	-	-	-	-	1,049	83.2 (1.3)
고3	-	-	-	-	-	-	-	-	-	-	-	-	1,086	80.7 (1.5)
<b>학교급</b>														
중학교	-	-	-	-	-	-	-	-	-	-	-	-	2,294	82.0 (0.8)
고등학교	-	-	-	-	-	-	-	-	-	-	-	-	2,990	80.4 (0.9)
일 반 계 고	-	-	-	-	-	-	-	-	-	-	-	-	2,329	80.7 (1.0)
특성화계고	-	-	-	-	-	-	-	-	-	-	-	-	661	79.3 (1.8)
<b>지 역</b>														
서울	-	-	-	-	-	-	-	-	-	-	-	-	637	80.9 (1.8)
부산	-	-	-	-	-	-	-	-	-	-	-	-	368	77.3 (2.7)
대구	-	-	-	-	-	-	-	-	-	-	-	-	341	83.6 (2.0)
인천	-	-	-	-	-	-	-	-	-	-	-	-	359	81.6 (1.4)
광주	-	-	-	-	-	-	-	-	-	-	-	-	306	83.5 (2.4)
대전	-	-	-	-	-	-	-	-	-	-	-	-	258	78.9 (2.1)
울산	-	-	-	-	-	-	-	-	-	-	-	-	228	81.1 (2.1)
경기	-	-	-	-	-	-	-	-	-	-	-	-	769	79.8 (1.3)
강원	-	-	-	-	-	-	-	-	-	-	-	-	228	83.9 (2.3)
충북	-	-	-	-	-	-	-	-	-	-	-	-	207	78.9 (3.0)
충남	-	-	-	-	-	-	-	-	-	-	-	-	268	81.9 (2.6)
전북	-	-	-	-	-	-	-	-	-	-	-	-	245	79.3 (3.2)
전남	-	-	-	-	-	-	-	-	-	-	-	-	197	82.1 (4.7)
경북	-	-	-	-	-	-	-	-	-	-	-	-	311	80.7 (1.8)
경남	-	-	-	-	-	-	-	-	-	-	-	-	350	86.6 (2.0)
제주	-	-	-	-	-	-	-	-	-	-	-	-	212	86.0 (1.9)

※최근 12개월 동안 알레르기비염 의사진단자 중에서 알레르기비염을 위해 '증상이 없더라도 규칙적으로 치료' 또는 '증상이 있을 때만 치료'받은 적이 있는 사람의 분율

(계속: 연간 알레르기비염 의사진단자의 치료율)

(단위: %)

구 분	'10		'11		'12		'13		'14	
	분석대상자수	분율(표준오차)	분석대상자수	분율(표준오차)	분석대상자수	분율(표준오차)	분석대상자수	분율(표준오차)	분석대상자수	분율(표준오차)
<b>남학생</b>										
<b>지 역</b>										
서울	738	81.5 (1.3)	1,081	79.9 (1.4)	989	82.7 (1.1)	932	83.9 (1.2)	999	81.4 (1.0)
부산	435	84.8 (1.8)	477	84.3 (1.2)	478	84.6 (1.5)	345	85.9 (1.3)	340	83.4 (1.6)
대구	448	81.4 (1.8)	441	83.5 (1.5)	470	81.8 (1.6)	407	84.9 (1.5)	389	85.2 (1.8)
인천	493	79.7 (1.8)	412	83.4 (2.1)	430	84.3 (1.6)	337	78.2 (1.8)	357	81.3 (1.4)
광주	412	78.6 (1.7)	308	76.9 (1.8)	257	77.5 (1.6)	255	81.1 (2.3)	261	84.6 (1.5)
대전	403	81.8 (2.0)	296	85.9 (2.0)	306	83.2 (1.6)	250	85.5 (2.3)	225	90.3 (2.1)
울산	399	80.2 (2.2)	265	83.0 (2.0)	249	82.7 (2.1)	242	82.5 (2.4)	220	84.8 (2.3)
경기	938	78.2 (1.3)	1,451	80.8 (1.1)	1,511	82.2 (0.9)	1,302	84.7 (1.0)	1,309	84.0 (0.9)
강원	299	81.3 (2.6)	244	82.6 (2.8)	200	75.2 (3.5)	170	80.6 (2.3)	229	80.3 (2.4)
충북	309	84.9 (1.8)	215	80.2 (3.2)	233	80.4 (2.2)	195	81.2 (2.4)	190	85.4 (2.3)
충남	308	83.4 (1.8)	296	85.7 (1.8)	302	82.8 (2.2)	247	88.5 (2.5)	260	83.1 (1.9)
전북	291	86.6 (2.0)	270	84.3 (1.9)	228	80.8 (2.4)	236	84.8 (2.3)	201	83.3 (2.7)
전남	243	75.5 (3.7)	259	82.3 (2.2)	220	82.6 (2.3)	171	80.8 (3.4)	242	82.2 (3.2)
경북	369	78.0 (2.1)	319	76.7 (2.2)	311	81.3 (2.5)	278	84.4 (2.1)	289	85.4 (2.1)
경남	362	85.4 (1.9)	394	79.5 (2.4)	408	81.6 (1.8)	328	90.0 (1.8)	396	84.6 (1.8)
제주	282	81.4 (2.6)	201	83.8 (1.7)	214	85.2 (2.1)	175	84.6 (2.8)	183	87.6 (1.5)
<b>여학생</b>										
전 체	6,022	81.6 (0.6)	6,848	82.4 (0.5)	6,604	82.6 (0.5)	6,189	84.2 (0.4)	6,435	85.5 (0.4)
<b>학 년</b>										
중1	875	78.4 (1.6)	1,012	81.9 (1.2)	972	82.1 (1.1)	850	86.4 (1.3)	884	86.2 (1.1)
중2	974	80.7 (1.5)	1,100	80.7 (1.2)	1,037	82.9 (1.2)	982	84.4 (1.1)	933	85.2 (1.2)
중3	968	84.1 (1.3)	1,122	81.9 (1.2)	1,029	82.8 (1.2)	1,062	83.9 (1.2)	1,165	84.7 (1.0)
고1	1,069	78.9 (1.3)	1,126	81.3 (1.1)	1,176	81.4 (1.2)	1,040	84.2 (1.0)	1,120	85.1 (1.0)
고2	1,078	83.9 (1.2)	1,263	84.1 (1.0)	1,175	82.4 (1.1)	1,153	82.4 (1.0)	1,113	85.5 (1.2)
고3	1,058	83.0 (1.2)	1,225	84.1 (1.1)	1,215	83.9 (1.0)	1,102	84.5 (1.0)	1,220	86.1 (0.9)
<b>학교급</b>										
중학교	2,817	81.2 (0.8)	3,234	81.5 (0.7)	3,038	82.6 (0.7)	2,894	84.8 (0.6)	2,982	85.3 (0.6)
고등학교	3,205	81.9 (0.8)	3,614	83.2 (0.6)	3,566	82.6 (0.7)	3,295	83.7 (0.6)	3,453	85.6 (0.6)
일 반 계 고	2,514	82.5 (0.9)	2,705	83.4 (0.7)	2,897	83.1 (0.8)	2,752	84.1 (0.6)	2,971	86.1 (0.6)
특성화계고	691	79.4 (1.8)	909	82.1 (1.5)	669	80.6 (1.4)	543	81.2 (1.8)	482	82.4 (2.4)
<b>지 역</b>										
서울	700	80.7 (1.7)	1,143	81.7 (1.0)	1,161	81.1 (1.2)	1,071	85.0 (0.9)	1,041	85.9 (1.3)
부산	393	80.4 (1.6)	344	84.5 (1.8)	362	82.4 (2.0)	337	84.3 (2.4)	338	85.6 (1.8)
대구	409	81.8 (1.7)	368	80.9 (1.8)	323	83.8 (2.0)	337	84.9 (1.8)	383	86.6 (1.6)
인천	446	84.6 (1.9)	442	81.7 (1.8)	412	83.1 (1.1)	388	85.7 (1.4)	346	85.6 (1.8)
광주	325	78.0 (2.1)	285	83.4 (1.7)	240	85.5 (2.2)	225	82.1 (2.4)	259	81.2 (2.2)
대전	294	81.1 (2.3)	240	87.8 (1.6)	224	84.4 (1.9)	249	87.5 (2.3)	270	86.8 (1.4)
울산	263	79.1 (2.5)	274	82.5 (2.1)	239	78.2 (2.8)	224	77.3 (2.2)	258	83.9 (1.8)
경기	859	82.5 (1.2)	1,526	81.2 (1.0)	1,625	80.9 (1.2)	1,531	83.7 (0.8)	1,620	85.7 (0.8)
강원	289	78.5 (2.6)	207	81.9 (3.2)	212	78.6 (3.1)	192	82.4 (3.4)	171	89.1 (2.4)
충북	243	82.4 (2.7)	303	79.8 (2.9)	207	81.5 (2.2)	215	83.8 (1.8)	227	86.1 (2.5)
충남	287	81.2 (1.8)	296	85.9 (1.0)	269	89.2 (1.5)	266	88.0 (2.7)	281	84.8 (2.7)
전북	290	80.2 (2.2)	278	79.2 (1.8)	275	83.5 (2.7)	225	84.3 (1.8)	232	84.4 (1.9)
전남	265	81.2 (3.8)	301	87.6 (1.8)	207	83.9 (3.1)	184	81.1 (2.5)	209	84.6 (2.2)
경북	374	81.3 (1.6)	297	80.6 (3.0)	287	85.1 (2.0)	271	83.4 (2.8)	282	84.8 (2.2)
경남	386	82.1 (3.1)	369	85.5 (1.8)	386	86.7 (1.8)	334	85.6 (1.6)	392	85.7 (2.1)
제주	199	88.5 (1.1)	175	83.7 (1.6)	175	86.3 (1.0)	140	82.8 (3.8)	126	80.4 (2.6)

결과표101. 알레르기비염으로 인한 학교 결석률

(단위: %)

구 분	'05			'06			'07			'08			'09	
	분석대상자수	분율(표준오차)		분석대상자수	분율(표준오차)		분석대상자수	분율(표준오차)		분석대상자수	분율(표준오차)		분석대상자수	분율(표준오차)
<b>전 체</b>														
전 체	-	-	-	-	-	-	-	-	-	-	-	-	11,209	8.8 (0.3)
<b>학 년</b>														
중1	-	-	-	-	-	-	-	-	-	-	-	-	1,634	9.5 (0.8)
중2	-	-	-	-	-	-	-	-	-	-	-	-	1,702	10.3 (0.9)
중3	-	-	-	-	-	-	-	-	-	-	-	-	1,933	7.7 (0.7)
고1	-	-	-	-	-	-	-	-	-	-	-	-	1,934	8.7 (0.8)
고2	-	-	-	-	-	-	-	-	-	-	-	-	2,051	8.2 (0.7)
고3	-	-	-	-	-	-	-	-	-	-	-	-	1,955	8.9 (0.8)
<b>학교급</b>														
중학교	-	-	-	-	-	-	-	-	-	-	-	-	5,269	9.1 (0.5)
고등학교	-	-	-	-	-	-	-	-	-	-	-	-	5,940	8.6 (0.5)
일 반 계 고	-	-	-	-	-	-	-	-	-	-	-	-	4,742	7.8 (0.5)
특성화계고	-	-	-	-	-	-	-	-	-	-	-	-	1,198	12.0 (1.2)
<b>지 역</b>														
서울	-	-	-	-	-	-	-	-	-	-	-	-	1,266	11.6 (1.0)
부산	-	-	-	-	-	-	-	-	-	-	-	-	737	9.8 (1.2)
대구	-	-	-	-	-	-	-	-	-	-	-	-	749	7.5 (0.7)
인천	-	-	-	-	-	-	-	-	-	-	-	-	748	10.2 (1.3)
광주	-	-	-	-	-	-	-	-	-	-	-	-	673	8.9 (1.2)
대전	-	-	-	-	-	-	-	-	-	-	-	-	605	7.9 (0.8)
울산	-	-	-	-	-	-	-	-	-	-	-	-	597	7.2 (0.8)
경기	-	-	-	-	-	-	-	-	-	-	-	-	1,664	7.2 (0.7)
강원	-	-	-	-	-	-	-	-	-	-	-	-	538	10.5 (1.6)
충북	-	-	-	-	-	-	-	-	-	-	-	-	494	8.1 (1.5)
충남	-	-	-	-	-	-	-	-	-	-	-	-	569	8.9 (1.7)
전북	-	-	-	-	-	-	-	-	-	-	-	-	477	9.8 (2.1)
전남	-	-	-	-	-	-	-	-	-	-	-	-	389	9.9 (2.2)
경북	-	-	-	-	-	-	-	-	-	-	-	-	621	5.4 (0.9)
경남	-	-	-	-	-	-	-	-	-	-	-	-	650	8.5 (1.9)
제주	-	-	-	-	-	-	-	-	-	-	-	-	432	13.2 (2.2)
<b>남학생</b>														
전 체	-	-	-	-	-	-	-	-	-	-	-	-	5,925	10.0 (0.5)
<b>학 년</b>														
중1	-	-	-	-	-	-	-	-	-	-	-	-	934	10.6 (1.0)
중2	-	-	-	-	-	-	-	-	-	-	-	-	970	10.3 (1.2)
중3	-	-	-	-	-	-	-	-	-	-	-	-	1,071	9.0 (1.0)
고1	-	-	-	-	-	-	-	-	-	-	-	-	1,079	11.1 (1.3)
고2	-	-	-	-	-	-	-	-	-	-	-	-	1,002	10.2 (1.2)
고3	-	-	-	-	-	-	-	-	-	-	-	-	869	8.8 (1.1)
<b>학교급</b>														
중학교	-	-	-	-	-	-	-	-	-	-	-	-	2,975	10.0 (0.7)
고등학교	-	-	-	-	-	-	-	-	-	-	-	-	2,950	10.0 (0.7)
일 반 계 고	-	-	-	-	-	-	-	-	-	-	-	-	2,413	9.1 (0.8)
특성화계고	-	-	-	-	-	-	-	-	-	-	-	-	537	13.9 (1.6)

※최근 12개월 동안 알레르기비염 의사진단자 중에서 알레르기비염으로 인해 학교를 결석한 적이 있는 사람의 분율

(계속: 알레르기비염으로 인한 학교 결석률)

(단위: %)

구 분	'10		'11		'12		'13		'14	
	분석대상자수	분율(표준오차)	분석대상자수	분율(표준오차)	분석대상자수	분율(표준오차)	분석대상자수	분율(표준오차)	분석대상자수	분율(표준오차)
<b>전 체</b>										
전 체	12,751	10.4 (0.4)	13,777	9.3 (0.3)	13,410	9.1 (0.3)	12,059	8.6 (0.3)	12,525	8.6 (0.3)
<b>학 년</b>										
중1	1,949	11.1 (0.9)	2,125	9.9 (0.7)	2,026	9.4 (0.6)	1,856	9.9 (0.7)	1,849	10.9 (0.7)
중2	2,081	11.6 (1.0)	2,253	9.2 (0.7)	2,193	10.4 (0.7)	1,991	9.1 (0.7)	1,994	8.2 (0.6)
중3	2,109	12.1 (0.9)	2,329	10.7 (0.7)	2,171	8.9 (0.6)	2,092	8.3 (0.6)	2,184	9.2 (0.6)
고1	2,225	10.1 (0.8)	2,341	8.3 (0.6)	2,437	8.9 (0.7)	2,007	9.6 (0.7)	2,147	9.6 (0.6)
고2	2,236	8.8 (0.7)	2,370	8.6 (0.7)	2,260	8.1 (0.6)	2,088	7.3 (0.6)	2,135	7.2 (0.6)
고3	2,151	8.9 (0.8)	2,359	9.3 (0.7)	2,323	8.6 (0.7)	2,025	7.5 (0.6)	2,216	7.1 (0.5)
<b>학교급</b>										
중학교	6,139	11.6 (0.6)	6,707	9.9 (0.4)	6,390	9.6 (0.4)	5,939	9.1 (0.4)	6,027	9.4 (0.4)
고등학교	6,612	9.2 (0.4)	7,070	8.7 (0.4)	7,020	8.6 (0.4)	6,120	8.1 (0.4)	6,498	8.0 (0.4)
일 반 계 고	5,260	8.4 (0.5)	5,516	7.9 (0.5)	5,699	7.7 (0.4)	5,122	7.5 (0.4)	5,620	7.6 (0.4)
특성화계고	1,352	12.9 (1.3)	1,554	12.5 (0.9)	1,321	12.3 (1.5)	998	11.6 (1.1)	878	10.3 (1.2)
<b>지 역</b>										
서울	1,438	10.2 (0.9)	2,224	10.1 (0.8)	2,150	10.0 (0.7)	2,003	9.2 (0.6)	2,040	8.5 (0.6)
부산	828	13.4 (1.2)	821	9.7 (1.1)	840	8.0 (0.9)	682	7.9 (1.1)	678	7.7 (0.8)
대구	857	8.0 (1.0)	809	5.4 (0.8)	793	6.9 (1.0)	744	6.5 (0.8)	772	7.2 (0.9)
인천	939	10.4 (1.0)	854	8.6 (1.2)	842	9.4 (1.1)	725	8.0 (1.3)	703	6.9 (0.9)
광주	737	7.4 (0.8)	593	8.1 (0.9)	497	8.7 (1.1)	480	8.9 (1.3)	520	5.7 (1.2)
대전	697	11.5 (1.2)	536	9.0 (1.2)	530	9.1 (1.2)	499	8.9 (1.4)	495	8.7 (1.3)
울산	662	8.4 (0.8)	539	10.6 (1.2)	488	8.2 (1.2)	466	4.5 (1.0)	478	6.2 (1.1)
경기	1,797	10.5 (0.8)	2,977	9.6 (0.6)	3,136	9.2 (0.6)	2,833	9.4 (0.5)	2,929	10.0 (0.6)
강원	588	11.6 (2.1)	451	9.1 (1.5)	412	12.9 (3.2)	362	8.0 (1.3)	400	8.1 (1.9)
충북	552	7.3 (0.9)	518	7.7 (1.5)	440	6.6 (1.2)	410	5.6 (1.1)	417	8.8 (1.2)
충남	595	11.3 (2.3)	592	8.6 (1.2)	571	7.7 (1.2)	513	7.6 (1.2)	541	7.4 (1.0)
전북	581	11.5 (1.4)	548	11.0 (1.6)	503	8.5 (1.1)	461	9.0 (2.0)	433	8.1 (1.0)
전남	508	8.6 (1.6)	560	8.1 (1.9)	427	11.3 (2.0)	355	7.4 (1.7)	451	11.2 (1.5)
경북	743	9.5 (1.4)	616	9.4 (1.5)	598	7.7 (1.0)	549	8.2 (1.0)	571	8.4 (1.4)
경남	748	11.0 (1.6)	763	9.6 (1.7)	794	8.4 (0.9)	662	10.4 (1.2)	788	9.4 (1.1)
제주	481	15.9 (2.0)	376	12.6 (1.9)	389	11.3 (1.5)	315	9.0 (1.3)	309	9.6 (1.6)
<b>남학생</b>										
전 체	6,729	11.4 (0.5)	6,929	9.7 (0.4)	6,806	9.4 (0.4)	5,870	9.2 (0.4)	6,090	9.6 (0.4)
<b>학 년</b>										
중1	1,074	12.4 (1.4)	1,113	10.2 (1.0)	1,054	9.5 (0.9)	1,006	9.9 (1.1)	965	11.1 (1.0)
중2	1,107	11.6 (1.3)	1,153	9.8 (0.9)	1,156	10.7 (1.0)	1,009	10.3 (0.9)	1,061	8.4 (0.8)
중3	1,141	13.4 (1.4)	1,207	9.8 (0.9)	1,142	8.7 (0.8)	1,030	9.0 (0.9)	1,019	10.3 (0.9)
고1	1,156	10.4 (1.1)	1,215	9.0 (0.9)	1,261	9.6 (1.1)	967	9.1 (1.0)	1,027	10.2 (0.9)
고2	1,158	9.8 (1.1)	1,107	9.1 (0.9)	1,085	8.2 (0.9)	935	9.1 (0.9)	1,022	9.4 (1.0)
고3	1,093	11.0 (1.1)	1,134	10.6 (1.1)	1,108	9.6 (1.0)	923	8.0 (0.8)	996	8.5 (0.8)
<b>학교급</b>										
중학교	3,322	12.5 (0.8)	3,473	9.9 (0.6)	3,352	9.7 (0.5)	3,045	9.7 (0.6)	3,045	9.9 (0.5)
고등학교	3,407	10.4 (0.6)	3,456	9.5 (0.6)	3,454	9.1 (0.6)	2,825	8.7 (0.5)	3,045	9.4 (0.5)
일 반 계 고	2,746	9.2 (0.7)	2,811	8.5 (0.6)	2,802	8.0 (0.5)	2,370	7.7 (0.5)	2,649	8.7 (0.5)
특성화계고	661	15.4 (1.8)	645	14.0 (1.6)	652	14.0 (2.3)	455	14.4 (1.5)	396	13.5 (1.7)

(계속: 알레르기비염으로 인한 학교 결석률)

(단위: %)

구 분	'05			'06			'07			'08			'09	
	분석대상자수	분율(표준오차)		분석대상자수	분율(표준오차)		분석대상자수	분율(표준오차)		분석대상자수	분율(표준오차)		분석대상자수	분율(표준오차)
<b>남학생</b>														
<b>지 역</b>														
서울	-	-	-	-	-	-	-	-	-	-	-	-	629	12.5 (1.4)
부산	-	-	-	-	-	-	-	-	-	-	-	-	369	10.6 (1.6)
대구	-	-	-	-	-	-	-	-	-	-	-	-	408	10.0 (1.0)
인천	-	-	-	-	-	-	-	-	-	-	-	-	389	11.7 (1.6)
광주	-	-	-	-	-	-	-	-	-	-	-	-	367	10.9 (1.7)
대전	-	-	-	-	-	-	-	-	-	-	-	-	347	9.5 (1.0)
울산	-	-	-	-	-	-	-	-	-	-	-	-	369	7.8 (1.1)
경기	-	-	-	-	-	-	-	-	-	-	-	-	895	8.0 (1.0)
강원	-	-	-	-	-	-	-	-	-	-	-	-	310	12.8 (2.2)
충북	-	-	-	-	-	-	-	-	-	-	-	-	287	10.1 (1.4)
충남	-	-	-	-	-	-	-	-	-	-	-	-	301	8.9 (2.5)
전북	-	-	-	-	-	-	-	-	-	-	-	-	232	9.3 (3.7)
전남	-	-	-	-	-	-	-	-	-	-	-	-	192	11.3 (2.9)
경북	-	-	-	-	-	-	-	-	-	-	-	-	310	5.7 (1.5)
경남	-	-	-	-	-	-	-	-	-	-	-	-	300	13.0 (2.8)
제주	-	-	-	-	-	-	-	-	-	-	-	-	220	10.6 (2.0)
<b>여학생</b>														
전 체	-	-	-	-	-	-	-	-	-	-	-	-	5,284	7.5 (0.4)
<b>학 년</b>														
중1	-	-	-	-	-	-	-	-	-	-	-	-	700	8.1 (1.2)
중2	-	-	-	-	-	-	-	-	-	-	-	-	732	10.2 (1.3)
중3	-	-	-	-	-	-	-	-	-	-	-	-	862	6.3 (0.9)
고1	-	-	-	-	-	-	-	-	-	-	-	-	855	5.9 (0.9)
고2	-	-	-	-	-	-	-	-	-	-	-	-	1,049	6.1 (0.7)
고3	-	-	-	-	-	-	-	-	-	-	-	-	1,086	9.0 (1.0)
<b>학교급</b>														
중학교	-	-	-	-	-	-	-	-	-	-	-	-	2,294	8.1 (0.6)
고등학교	-	-	-	-	-	-	-	-	-	-	-	-	2,990	7.1 (0.5)
일 반 계 고	-	-	-	-	-	-	-	-	-	-	-	-	2,329	6.3 (0.6)
특성화계고	-	-	-	-	-	-	-	-	-	-	-	-	661	10.0 (1.5)
<b>지 역</b>														
서울	-	-	-	-	-	-	-	-	-	-	-	-	637	10.5 (1.3)
부산	-	-	-	-	-	-	-	-	-	-	-	-	368	8.7 (1.3)
대구	-	-	-	-	-	-	-	-	-	-	-	-	341	4.2 (0.7)
인천	-	-	-	-	-	-	-	-	-	-	-	-	359	8.7 (1.9)
광주	-	-	-	-	-	-	-	-	-	-	-	-	306	6.6 (1.1)
대전	-	-	-	-	-	-	-	-	-	-	-	-	258	5.9 (1.4)
울산	-	-	-	-	-	-	-	-	-	-	-	-	228	6.4 (1.2)
경기	-	-	-	-	-	-	-	-	-	-	-	-	769	6.3 (0.8)
강원	-	-	-	-	-	-	-	-	-	-	-	-	228	7.3 (1.4)
충북	-	-	-	-	-	-	-	-	-	-	-	-	207	5.8 (1.8)
충남	-	-	-	-	-	-	-	-	-	-	-	-	268	8.9 (2.1)
전북	-	-	-	-	-	-	-	-	-	-	-	-	245	10.4 (1.8)
전남	-	-	-	-	-	-	-	-	-	-	-	-	197	8.3 (2.6)
경북	-	-	-	-	-	-	-	-	-	-	-	-	311	5.1 (1.4)
경남	-	-	-	-	-	-	-	-	-	-	-	-	350	3.8 (1.3)
제주	-	-	-	-	-	-	-	-	-	-	-	-	212	15.1 (3.0)

※최근 12개월 동안 알레르기비염 의사진단자 중에서 알레르기비염으로 인해 학교를 결석한 적이 있는 사람의 분율



(계속: 알레르기비염으로 인한 학교 결석률)

(단위: %)

구 분	'10		'11		'12		'13		'14	
	분석대상자수	분율(표준오차)	분석대상자수	분율(표준오차)	분석대상자수	분율(표준오차)	분석대상자수	분율(표준오차)	분석대상자수	분율(표준오차)
<b>남학생</b>										
<b>지 역</b>										
서울	738	10.7 (1.4)	1,081	10.7 (1.1)	989	9.9 (0.9)	932	10.0 (0.8)	999	9.5 (0.8)
부산	435	14.3 (1.8)	477	9.4 (1.5)	478	9.0 (1.3)	345	11.6 (1.6)	340	10.2 (1.4)
대구	448	9.3 (1.3)	441	4.7 (1.0)	470	6.6 (1.1)	407	6.5 (1.3)	389	7.5 (1.3)
인천	493	9.2 (1.5)	412	7.7 (1.4)	430	8.4 (1.4)	337	8.6 (1.6)	357	6.2 (1.2)
광주	412	7.2 (0.9)	308	7.7 (1.6)	257	9.6 (1.7)	255	9.0 (1.8)	261	6.0 (1.3)
대전	403	12.7 (1.5)	296	10.7 (1.7)	306	9.1 (1.9)	250	10.5 (2.1)	225	7.5 (1.3)
울산	399	11.9 (1.3)	265	12.3 (2.0)	249	7.9 (1.7)	242	4.6 (1.5)	220	6.6 (1.1)
경기	938	11.5 (1.3)	1,451	9.8 (0.8)	1,511	9.9 (0.8)	1,302	9.9 (0.8)	1,309	11.2 (0.8)
강원	299	14.1 (3.1)	244	8.6 (2.2)	200	15.2 (3.7)	170	7.3 (1.9)	229	10.1 (2.8)
충북	309	7.9 (0.9)	215	8.6 (1.6)	233	5.7 (1.5)	195	6.1 (1.8)	190	10.6 (1.6)
충남	308	12.4 (2.9)	296	10.3 (2.1)	302	8.9 (1.8)	247	7.0 (1.7)	260	7.8 (1.6)
전북	291	13.8 (2.3)	270	12.7 (2.4)	228	8.5 (2.0)	236	7.4 (2.3)	201	9.5 (1.5)
전남	243	11.0 (2.9)	259	9.7 (3.2)	220	12.8 (2.9)	171	9.8 (2.5)	242	11.7 (2.3)
경북	369	12.0 (2.1)	319	9.5 (2.0)	311	8.0 (1.3)	278	9.6 (1.8)	289	9.6 (2.1)
경남	362	12.3 (1.7)	394	10.6 (1.8)	408	8.9 (1.5)	328	11.9 (2.2)	396	12.2 (1.4)
제주	282	18.5 (3.6)	201	14.4 (2.5)	214	11.3 (1.5)	175	7.6 (2.0)	183	6.8 (1.8)
<b>여학생</b>										
전 체	6,022	9.2 (0.4)	6,848	8.8 (0.4)	6,604	8.7 (0.4)	6,189	7.9 (0.3)	6,435	7.6 (0.3)
<b>학 년</b>										
중1	875	9.5 (1.3)	1,012	9.5 (0.9)	972	9.3 (1.0)	850	9.8 (1.1)	884	10.8 (1.0)
중2	974	11.6 (1.3)	1,100	8.4 (0.9)	1,037	10.2 (1.0)	982	7.9 (0.8)	933	8.0 (0.8)
중3	968	10.6 (1.1)	1,122	11.6 (1.2)	1,029	9.2 (0.9)	1,062	7.6 (0.8)	1,165	8.1 (0.8)
고1	1,069	9.8 (1.2)	1,126	7.4 (0.9)	1,176	8.3 (0.8)	1,040	10.1 (1.0)	1,120	9.1 (0.8)
고2	1,078	7.6 (1.0)	1,263	8.1 (0.9)	1,175	7.9 (0.8)	1,153	5.5 (0.6)	1,113	4.9 (0.6)
고3	1,058	6.6 (1.0)	1,225	8.0 (0.9)	1,215	7.7 (0.9)	1,102	7.0 (0.8)	1,220	5.7 (0.7)
<b>학교급</b>										
중학교	2,817	10.6 (0.7)	3,234	9.9 (0.6)	3,038	9.6 (0.6)	2,894	8.4 (0.5)	2,982	8.8 (0.5)
고등학교	3,205	8.0 (0.6)	3,614	7.9 (0.6)	3,566	8.0 (0.5)	3,295	7.5 (0.5)	3,453	6.6 (0.5)
일 반 계 고	2,514	7.5 (0.6)	2,705	7.1 (0.6)	2,897	7.4 (0.5)	2,752	7.4 (0.5)	2,971	6.6 (0.5)
특성화계고	691	10.0 (1.6)	909	11.0 (1.0)	669	10.5 (1.3)	543	8.4 (1.4)	482	6.9 (1.1)
<b>지 역</b>										
서울	700	9.7 (1.2)	1,143	9.4 (0.9)	1,161	10.1 (1.0)	1,071	8.5 (0.7)	1,041	7.4 (0.7)
부산	393	12.3 (1.5)	344	10.1 (1.9)	362	6.9 (1.2)	337	3.9 (1.2)	338	5.2 (1.0)
대구	409	6.6 (1.2)	368	6.4 (1.0)	323	7.1 (1.5)	337	6.4 (1.1)	383	6.9 (1.2)
인천	446	11.8 (1.7)	442	9.6 (2.1)	412	10.5 (1.4)	388	7.4 (1.8)	346	7.8 (1.4)
광주	325	7.7 (1.5)	285	8.4 (1.5)	240	7.7 (1.4)	225	8.9 (2.2)	259	5.3 (1.6)
대전	294	9.8 (1.4)	240	6.9 (1.6)	224	9.1 (1.8)	249	7.3 (1.5)	270	9.7 (1.9)
울산	263	4.7 (1.1)	274	8.5 (1.3)	239	8.5 (2.0)	224	4.4 (1.2)	258	5.8 (1.7)
경기	859	9.5 (1.0)	1,526	9.5 (0.9)	1,625	8.6 (0.8)	1,531	9.0 (0.7)	1,620	8.8 (0.8)
강원	289	8.7 (2.2)	207	9.8 (1.7)	212	10.5 (3.3)	192	8.7 (2.1)	171	5.6 (2.2)
충북	243	6.5 (1.5)	303	7.0 (2.1)	207	7.7 (1.9)	215	5.1 (1.1)	227	7.0 (1.5)
충남	287	9.9 (2.7)	296	6.6 (1.5)	269	6.3 (1.6)	266	8.1 (1.5)	281	7.0 (1.3)
전북	290	9.3 (1.8)	278	8.8 (1.7)	275	8.6 (1.5)	225	10.6 (2.7)	232	6.9 (1.2)
전남	265	6.3 (1.9)	301	6.5 (1.5)	207	9.4 (1.5)	184	5.2 (1.7)	209	10.7 (1.4)
경북	374	6.3 (1.3)	297	9.4 (2.3)	287	7.2 (1.6)	271	6.9 (1.3)	282	7.3 (1.4)
경남	386	9.5 (1.9)	369	8.5 (2.7)	386	7.8 (1.4)	334	8.7 (1.4)	392	6.4 (1.3)
제주	199	12.9 (2.1)	175	10.3 (2.4)	175	11.2 (3.4)	140	10.5 (2.4)	126	12.6 (1.8)

결과표102. 아토피피부염 의사진단율

(단위: %)

구 분	'05			'06			'07			'08			'09		
	분석대상자수	분율(표준오차)		분석대상자수	분율(표준오차)		분석대상자수	분율(표준오차)		분석대상자수	분율(표준오차)		분석대상자수	분율(표준오차)	
<b>전 체</b>															
전 체	-	-	-	-	-	-	74,698	17.3 (0.2)		75,238	18.5 (0.2)		75,066	18.9 (0.2)	
<b>학 년</b>															
중1	-	-	-	-	-	-	13,035	18.8 (0.5)		13,037	19.7 (0.4)		12,714	20.2 (0.4)	
중2	-	-	-	-	-	-	12,849	18.1 (0.4)		13,056	19.1 (0.4)		12,868	19.5 (0.5)	
중3	-	-	-	-	-	-	12,936	16.7 (0.4)		12,850	18.6 (0.4)		12,827	18.9 (0.4)	
고1	-	-	-	-	-	-	12,809	17.3 (0.4)		12,720	18.4 (0.4)		12,477	18.9 (0.4)	
고2	-	-	-	-	-	-	11,596	16.9 (0.5)		12,375	18.4 (0.4)		12,427	17.4 (0.4)	
고3	-	-	-	-	-	-	11,473	15.9 (0.4)		11,200	16.8 (0.4)		11,753	18.2 (0.5)	
<b>학교급</b>															
중학교	-	-	-	-	-	-	38,820	17.8 (0.3)		38,943	19.1 (0.2)		38,409	19.5 (0.3)	
고등학교	-	-	-	-	-	-	35,878	16.7 (0.3)		36,295	17.9 (0.3)		36,657	18.2 (0.3)	
일 반 계 고	-	-	-	-	-	-	25,051	17.4 (0.3)		26,808	18.8 (0.3)		27,380	19.1 (0.3)	
특성화계고	-	-	-	-	-	-	10,827	14.9 (0.5)		9,487	15.3 (0.6)		9,277	15.5 (0.6)	
<b>지 역</b>															
서울	-	-	-	-	-	-	8,402	18.8 (0.5)		8,077	19.1 (0.4)		8,207	19.8 (0.5)	
부산	-	-	-	-	-	-	5,530	15.6 (0.5)		5,501	16.1 (0.6)		5,468	16.4 (0.5)	
대구	-	-	-	-	-	-	5,163	14.8 (0.5)		5,053	16.4 (0.6)		5,063	17.7 (0.6)	
인천	-	-	-	-	-	-	5,122	16.5 (0.6)		5,240	19.0 (0.5)		5,126	18.4 (0.5)	
광주	-	-	-	-	-	-	4,076	17.8 (0.6)		4,011	18.1 (1.0)		4,110	18.5 (0.6)	
대전	-	-	-	-	-	-	3,870	19.8 (0.8)		4,011	21.7 (0.7)		3,948	20.9 (0.9)	
울산	-	-	-	-	-	-	3,723	16.8 (0.6)		3,665	17.4 (0.7)		3,635	17.5 (0.5)	
경기	-	-	-	-	-	-	8,761	18.5 (0.5)		9,332	19.2 (0.5)		9,430	19.2 (0.5)	
강원	-	-	-	-	-	-	3,352	16.6 (0.9)		3,520	19.2 (0.8)		3,553	19.4 (0.6)	
충북	-	-	-	-	-	-	3,601	17.2 (0.7)		3,657	18.3 (0.8)		3,636	18.6 (0.8)	
충남	-	-	-	-	-	-	3,740	16.9 (0.8)		3,910	18.6 (0.9)		3,852	20.4 (0.9)	
전북	-	-	-	-	-	-	3,548	16.1 (0.8)		3,757	18.7 (0.7)		3,799	17.8 (0.9)	
전남	-	-	-	-	-	-	3,661	16.6 (0.9)		3,581	17.8 (0.6)		3,381	19.1 (0.9)	
경북	-	-	-	-	-	-	4,497	14.3 (0.8)		4,589	17.3 (0.9)		4,589	19.3 (1.0)	
경남	-	-	-	-	-	-	5,014	15.4 (0.7)		4,849	17.9 (0.7)		4,933	17.5 (0.7)	
제주	-	-	-	-	-	-	2,638	21.9 (1.2)		2,485	22.9 (1.0)		2,336	20.7 (1.2)	
<b>남학생</b>															
전 체	-	-	-	-	-	-	39,466	15.1 (0.2)		39,278	16.0 (0.2)		39,612	16.3 (0.2)	
<b>학 년</b>															
중1	-	-	-	-	-	-	7,102	15.5 (0.5)		6,893	16.8 (0.5)		6,933	17.5 (0.5)	
중2	-	-	-	-	-	-	6,810	15.7 (0.5)		6,938	16.7 (0.6)		6,965	16.3 (0.6)	
중3	-	-	-	-	-	-	6,709	15.1 (0.5)		6,900	15.8 (0.5)		7,035	16.6 (0.5)	
고1	-	-	-	-	-	-	6,602	15.2 (0.5)		6,674	15.5 (0.5)		6,890	16.9 (0.5)	
고2	-	-	-	-	-	-	6,199	14.4 (0.5)		6,067	16.4 (0.6)		6,104	14.9 (0.5)	
고3	-	-	-	-	-	-	6,044	14.4 (0.5)		5,806	14.7 (0.5)		5,685	15.4 (0.5)	
<b>학교급</b>															
중학교	-	-	-	-	-	-	20,621	15.4 (0.3)		20,731	16.4 (0.3)		20,933	16.8 (0.3)	
고등학교	-	-	-	-	-	-	18,845	14.7 (0.3)		18,547	15.6 (0.3)		18,679	15.7 (0.3)	
일 반 계 고	-	-	-	-	-	-	13,278	15.6 (0.3)		14,247	16.5 (0.4)		14,278	16.7 (0.3)	
특성화계고	-	-	-	-	-	-	5,567	12.5 (0.5)		4,300	12.9 (0.5)		4,401	13.0 (0.5)	

※태어나서 지금까지 아토피피부염(습진 또는 태열)이라고 의사에게 진단받은 적이 있는 사람의 분율

(계속: 아토피피부염 의사진단율)

(단위: %)

구 분	'10		'11		'12		'13		'14	
	분석대상자수	분율(표준오차)	분석대상자수	분율(표준오차)	분석대상자수	분율(표준오차)	분석대상자수	분율(표준오차)	분석대상자수	분율(표준오차)
<b>전 체</b>										
전 체	73,238	22.0 (0.2)	75,643	23.1 (0.2)	74,186	24.3 (0.2)	72,435	23.6 (0.2)	72,060	24.0 (0.2)
<b>학 년</b>										
중1	12,468	23.3 (0.4)	12,728	23.9 (0.4)	12,362	24.5 (0.5)	12,199	23.7 (0.4)	11,661	23.0 (0.4)
중2	12,499	23.2 (0.5)	12,903	24.5 (0.4)	12,384	25.2 (0.4)	12,113	24.2 (0.4)	12,275	23.7 (0.4)
중3	12,603	22.6 (0.4)	12,843	24.4 (0.4)	12,551	24.9 (0.5)	12,218	24.1 (0.4)	12,220	25.0 (0.4)
고1	12,021	21.4 (0.5)	12,569	23.0 (0.4)	12,451	25.4 (0.4)	12,028	24.3 (0.4)	11,824	25.5 (0.5)
고2	12,124	20.9 (0.5)	12,508	21.7 (0.4)	12,315	23.6 (0.4)	11,865	22.9 (0.4)	12,152	24.0 (0.4)
고3	11,523	20.5 (0.4)	12,092	21.0 (0.4)	12,123	22.4 (0.4)	12,012	22.3 (0.4)	11,928	22.5 (0.4)
<b>학교급</b>										
중학교	37,570	23.0 (0.3)	38,474	24.3 (0.3)	37,297	24.9 (0.3)	36,530	24.0 (0.2)	36,156	23.9 (0.3)
고등학교	35,668	20.9 (0.3)	37,169	21.9 (0.3)	36,889	23.8 (0.3)	35,905	23.2 (0.3)	35,904	24.0 (0.3)
일 반 계 고	26,845	21.6 (0.3)	27,278	22.4 (0.3)	28,443	24.4 (0.3)	29,120	23.5 (0.3)	29,806	24.2 (0.3)
특성화계고	8,823	19.0 (0.5)	9,891	20.4 (0.5)	8,446	21.8 (0.6)	6,785	21.3 (0.6)	6,098	22.9 (0.7)
<b>지 역</b>										
서울	7,848	22.7 (0.5)	11,355	23.8 (0.5)	11,373	24.7 (0.4)	11,165	25.1 (0.5)	10,997	24.9 (0.5)
부산	5,303	20.4 (0.7)	5,157	22.5 (0.6)	4,939	22.7 (0.8)	4,649	21.6 (0.6)	4,436	22.4 (0.5)
대구	5,030	20.5 (0.5)	4,439	21.4 (0.8)	4,312	23.2 (0.6)	4,151	24.5 (0.7)	3,952	24.7 (0.8)
인천	5,008	24.0 (0.6)	4,516	25.1 (0.6)	4,302	24.8 (0.8)	4,140	23.4 (0.8)	4,120	24.8 (0.9)
광주	4,024	22.1 (0.6)	3,309	22.0 (0.9)	3,149	24.9 (0.9)	3,002	23.2 (0.9)	3,072	24.2 (1.0)
대전	3,874	22.5 (0.7)	3,003	24.7 (0.7)	2,975	27.1 (1.1)	2,947	23.7 (0.8)	2,966	26.3 (0.9)
울산	3,478	21.6 (0.8)	2,913	21.8 (0.8)	2,518	24.8 (1.1)	2,486	23.1 (0.7)	2,449	23.2 (1.2)
경기	9,044	22.4 (0.5)	14,427	24.1 (0.4)	15,658	25.0 (0.5)	15,319	23.8 (0.4)	15,158	24.4 (0.4)
강원	3,447	22.4 (0.8)	2,722	22.7 (0.8)	2,486	23.9 (1.4)	2,457	23.2 (1.1)	2,669	24.2 (1.1)
충북	3,500	21.7 (0.9)	2,973	21.5 (1.0)	2,753	23.1 (1.0)	2,725	22.2 (1.1)	2,736	21.4 (0.9)
충남	3,869	21.5 (1.0)	3,457	23.4 (0.9)	3,264	23.9 (0.9)	3,112	24.3 (0.8)	3,216	22.8 (0.7)
전북	3,778	21.7 (0.7)	3,382	21.9 (1.2)	3,133	23.5 (1.0)	3,183	21.5 (0.9)	3,012	22.2 (1.0)
전남	3,381	22.0 (1.3)	3,434	22.4 (1.0)	2,906	23.1 (0.8)	2,871	22.7 (1.1)	3,111	21.8 (0.8)
경북	4,515	21.2 (0.6)	4,028	21.6 (0.8)	3,755	22.5 (0.9)	3,924	22.2 (1.0)	3,765	23.2 (1.0)
경남	4,810	20.1 (0.9)	4,733	20.7 (0.7)	4,920	24.1 (0.9)	4,744	23.5 (0.9)	4,737	23.6 (0.7)
제주	2,329	25.4 (1.1)	1,795	24.7 (1.2)	1,743	25.8 (1.7)	1,560	23.8 (1.7)	1,664	24.9 (1.5)
<b>남학생</b>										
전 체	38,391	19.1 (0.3)	37,873	20.3 (0.2)	38,221	21.2 (0.2)	36,655	20.2 (0.2)	36,470	20.6 (0.2)
<b>학 년</b>										
중1	6,519	20.3 (0.6)	6,548	20.9 (0.5)	6,364	20.8 (0.6)	6,411	21.1 (0.5)	6,078	20.4 (0.5)
중2	6,620	19.4 (0.5)	6,413	21.1 (0.5)	6,394	21.5 (0.6)	6,261	21.2 (0.5)	6,331	20.3 (0.6)
중3	6,817	18.7 (0.5)	6,589	21.5 (0.5)	6,525	21.9 (0.6)	6,249	20.7 (0.5)	6,154	21.3 (0.6)
고1	6,229	19.6 (0.8)	6,386	20.2 (0.5)	6,606	22.4 (0.5)	6,098	20.5 (0.5)	6,048	21.5 (0.6)
고2	6,273	18.9 (0.7)	5,954	19.0 (0.4)	6,221	20.6 (0.6)	5,595	19.6 (0.6)	6,009	20.6 (0.5)
고3	5,933	17.9 (0.5)	5,983	18.8 (0.5)	6,111	19.7 (0.5)	6,041	18.2 (0.5)	5,850	19.1 (0.5)
<b>학교급</b>										
중학교	19,956	19.4 (0.3)	19,550	21.2 (0.3)	19,283	21.5 (0.4)	18,921	21.0 (0.3)	18,563	20.7 (0.3)
고등학교	18,435	18.8 (0.4)	18,323	19.4 (0.3)	18,938	20.9 (0.3)	17,734	19.4 (0.3)	17,907	20.4 (0.3)
일 반 계 고	14,042	19.5 (0.5)	13,946	19.9 (0.4)	14,458	21.4 (0.4)	14,278	19.8 (0.4)	14,816	20.8 (0.3)
특성화계고	4,393	16.7 (0.6)	4,377	17.5 (0.6)	4,480	19.2 (0.7)	3,456	18.0 (0.8)	3,091	19.0 (0.9)

(계속: 아토피피부염 의사진단율)

(단위: %)

구 분	'05			'06			'07			'08			'09		
	분석대상자수	분율(표준오차)		분석대상자수	분율(표준오차)		분석대상자수	분율(표준오차)		분석대상자수	분율(표준오차)		분석대상자수	분율(표준오차)	
<b>남학생</b>															
<b>지 역</b>															
서울	-	-	-	-	-	-	4,403	16.4 (0.7)		4,122	16.6 (0.7)		4,224	17.0 (0.6)	
부산	-	-	-	-	-	-	2,903	13.5 (0.7)		2,793	14.2 (0.6)		2,748	14.5 (0.7)	
대구	-	-	-	-	-	-	2,626	13.3 (0.9)		2,618	14.5 (0.6)		2,682	15.5 (0.6)	
인천	-	-	-	-	-	-	2,576	13.6 (0.7)		2,830	17.3 (0.7)		2,792	16.2 (0.6)	
광주	-	-	-	-	-	-	2,193	15.8 (0.7)		2,183	15.0 (1.0)		2,253	15.3 (0.8)	
대전	-	-	-	-	-	-	2,262	16.3 (0.7)		2,088	17.9 (0.7)		2,230	18.4 (1.0)	
울산	-	-	-	-	-	-	1,949	14.8 (0.7)		1,994	15.0 (0.7)		2,098	15.5 (0.6)	
경기	-	-	-	-	-	-	4,572	16.3 (0.5)		4,928	16.4 (0.5)		5,071	16.5 (0.5)	
강원	-	-	-	-	-	-	1,708	14.5 (1.0)		1,927	15.6 (0.5)		1,885	17.8 (0.7)	
충북	-	-	-	-	-	-	1,965	15.4 (1.0)		2,006	15.6 (0.7)		2,008	15.7 (0.9)	
충남	-	-	-	-	-	-	1,960	15.0 (0.7)		1,981	15.3 (0.9)		1,963	17.5 (0.9)	
전북	-	-	-	-	-	-	1,907	15.1 (1.2)		1,997	16.2 (1.4)		1,983	15.5 (1.3)	
전남	-	-	-	-	-	-	1,856	14.5 (0.8)		1,810	15.9 (1.1)		1,734	16.3 (0.8)	
경북	-	-	-	-	-	-	2,616	11.8 (0.9)		2,272	14.9 (1.2)		2,182	16.9 (1.0)	
경남	-	-	-	-	-	-	2,688	14.0 (0.8)		2,352	16.0 (0.7)		2,426	14.8 (0.9)	
제주	-	-	-	-	-	-	1,282	16.9 (0.8)		1,377	19.9 (1.2)		1,333	17.1 (1.1)	
<b>여학생</b>															
<b>전 체</b>															
전 체	-	-	-	-	-	-	35,232	19.8 (0.3)		35,960	21.4 (0.2)		35,454	21.8 (0.3)	
<b>학 년</b>															
중1	-	-	-	-	-	-	5,933	22.5 (0.7)		6,144	22.9 (0.6)		5,781	23.1 (0.6)	
중2	-	-	-	-	-	-	6,039	20.7 (0.6)		6,118	21.9 (0.6)		5,903	23.1 (0.6)	
중3	-	-	-	-	-	-	6,227	18.5 (0.5)		5,950	21.8 (0.6)		5,792	21.5 (0.6)	
고1	-	-	-	-	-	-	6,207	19.6 (0.6)		6,046	21.8 (0.6)		5,587	21.2 (0.7)	
고2	-	-	-	-	-	-	5,397	19.7 (0.8)		6,308	20.6 (0.6)		6,323	20.3 (0.6)	
고3	-	-	-	-	-	-	5,429	17.6 (0.7)		5,394	19.0 (0.6)		6,068	21.4 (0.7)	
<b>학교급</b>															
중학교	-	-	-	-	-	-	18,199	20.5 (0.4)		18,212	22.2 (0.3)		17,476	22.6 (0.4)	
고등학교	-	-	-	-	-	-	17,033	19.0 (0.4)		17,748	20.5 (0.3)		17,978	21.0 (0.4)	
일 반 계 고	-	-	-	-	-	-	11,773	19.4 (0.5)		12,561	21.3 (0.4)		13,102	21.7 (0.5)	
특성화계고	-	-	-	-	-	-	5,260	17.9 (0.7)		5,187	18.2 (0.8)		4,876	18.5 (0.9)	
<b>지 역</b>															
서울	-	-	-	-	-	-	3,999	21.6 (0.7)		3,955	21.9 (0.6)		3,983	23.0 (0.7)	
부산	-	-	-	-	-	-	2,627	18.0 (0.7)		2,708	18.2 (0.9)		2,720	18.6 (0.7)	
대구	-	-	-	-	-	-	2,537	16.7 (0.6)		2,435	18.9 (0.8)		2,381	20.3 (1.0)	
인천	-	-	-	-	-	-	2,546	19.6 (0.5)		2,410	20.9 (0.7)		2,334	20.8 (0.7)	
광주	-	-	-	-	-	-	1,883	20.0 (0.9)		1,828	21.5 (1.2)		1,857	22.0 (0.7)	
대전	-	-	-	-	-	-	1,608	23.7 (1.1)		1,923	26.1 (1.0)		1,718	23.8 (1.2)	
울산	-	-	-	-	-	-	1,774	19.2 (0.8)		1,671	20.4 (0.8)		1,537	20.0 (0.7)	
경기	-	-	-	-	-	-	4,189	21.0 (0.8)		4,404	22.2 (0.7)		4,359	22.2 (0.8)	
강원	-	-	-	-	-	-	1,644	19.0 (1.1)		1,593	23.3 (1.1)		1,668	21.2 (1.2)	
충북	-	-	-	-	-	-	1,636	19.2 (0.8)		1,651	21.4 (1.0)		1,628	21.8 (0.8)	
충남	-	-	-	-	-	-	1,780	19.1 (1.4)		1,929	22.3 (1.2)		1,889	23.8 (0.9)	
전북	-	-	-	-	-	-	1,641	17.2 (0.8)		1,760	21.4 (1.0)		1,816	20.3 (0.9)	
전남	-	-	-	-	-	-	1,805	18.8 (1.3)		1,771	19.8 (0.9)		1,647	22.1 (1.6)	
경북	-	-	-	-	-	-	1,881	17.4 (0.9)		2,317	20.2 (0.7)		2,407	22.3 (1.2)	
경남	-	-	-	-	-	-	2,326	16.9 (1.1)		2,497	20.2 (0.9)		2,507	20.8 (0.9)	
제주	-	-	-	-	-	-	1,356	27.4 (1.3)		1,108	26.2 (0.9)		1,003	24.8 (1.6)	

※태어나서 지금까지 아토피피부염(습진 또는 태열)이라고 의사에게 진단받은 적이 있는 사람의 분율

(계속: 아토피피부염 의사진단율)

(단위: %)

구 분	'10		'11		'12		'13		'14	
	분석대상자수	분율(표준오차)	분석대상자수	분율(표준오차)	분석대상자수	분율(표준오차)	분석대상자수	분율(표준오차)	분석대상자수	분율(표준오차)
<b>남학생</b>										
<b>지 역</b>										
서울	4,018	20.6 (0.7)	5,428	20.2 (0.5)	5,266	21.4 (0.5)	5,604	21.1 (0.5)	5,537	21.5 (0.5)
부산	2,804	17.4 (0.8)	2,781	20.6 (0.7)	2,807	20.4 (0.8)	2,412	19.0 (0.6)	2,300	21.1 (0.5)
대구	2,650	17.8 (0.7)	2,391	18.4 (1.0)	2,624	20.3 (0.8)	2,161	21.4 (0.9)	2,063	20.8 (0.8)
인천	2,566	21.0 (0.8)	2,183	22.5 (0.8)	2,237	21.7 (0.8)	1,995	20.1 (0.9)	2,091	20.7 (1.1)
광주	2,149	19.9 (0.6)	1,714	19.6 (1.1)	1,689	22.2 (0.9)	1,589	19.1 (1.2)	1,544	19.3 (1.1)
대전	2,110	19.1 (0.8)	1,554	22.2 (1.0)	1,694	22.7 (0.9)	1,498	21.0 (0.9)	1,454	22.3 (1.2)
울산	2,170	19.5 (0.8)	1,453	18.3 (0.9)	1,329	21.4 (1.5)	1,314	19.9 (0.7)	1,179	18.9 (1.0)
경기	4,825	19.1 (0.7)	7,226	21.5 (0.5)	7,677	21.7 (0.7)	7,463	20.7 (0.5)	7,312	20.9 (0.5)
강원	1,771	20.1 (1.2)	1,360	21.3 (1.4)	1,235	20.7 (1.0)	1,185	19.5 (0.6)	1,463	21.4 (1.4)
충북	1,861	18.5 (1.1)	1,396	17.5 (0.9)	1,493	18.3 (0.8)	1,373	19.4 (1.6)	1,298	17.2 (0.8)
충남	1,975	17.6 (0.8)	1,792	21.2 (1.0)	1,680	21.0 (0.9)	1,623	21.5 (0.7)	1,648	21.0 (1.1)
전북	2,005	17.8 (0.9)	1,638	18.6 (1.4)	1,470	19.7 (1.1)	1,664	17.7 (1.1)	1,550	18.0 (1.0)
전남	1,752	19.4 (0.7)	1,623	18.3 (1.0)	1,436	21.2 (1.0)	1,459	18.7 (1.1)	1,608	18.0 (1.1)
경북	2,136	19.0 (0.8)	2,010	19.3 (0.8)	2,034	18.9 (1.3)	2,096	17.2 (0.8)	1,994	20.5 (1.3)
경남	2,318	17.6 (1.1)	2,419	18.0 (0.7)	2,570	22.7 (1.0)	2,351	21.1 (0.8)	2,414	20.4 (0.6)
제주	1,281	20.7 (0.7)	905	22.7 (1.1)	980	21.5 (1.4)	868	19.6 (1.2)	1,015	21.7 (1.3)
<b>여학생</b>										
전 체	34,847	25.2 (0.3)	37,770	26.2 (0.2)	35,965	27.8 (0.3)	35,780	27.3 (0.2)	35,590	27.7 (0.2)
<b>학 년</b>										
중1	5,949	26.5 (0.7)	6,180	27.1 (0.6)	5,998	28.5 (0.6)	5,788	26.5 (0.6)	5,583	25.9 (0.6)
중2	5,879	27.5 (0.7)	6,490	28.3 (0.6)	5,990	29.2 (0.6)	5,852	27.5 (0.6)	5,944	27.4 (0.6)
중3	5,786	27.0 (0.7)	6,254	27.6 (0.6)	6,026	28.1 (0.6)	5,969	27.7 (0.6)	6,066	29.0 (0.6)
고1	5,792	23.6 (0.7)	6,183	26.1 (0.5)	5,845	28.7 (0.6)	5,930	28.5 (0.6)	5,776	29.8 (0.6)
고2	5,851	23.1 (0.6)	6,554	24.7 (0.5)	6,094	26.9 (0.6)	6,270	26.6 (0.5)	6,143	27.7 (0.5)
고3	5,590	23.4 (0.7)	6,109	23.5 (0.6)	6,012	25.4 (0.6)	5,971	26.8 (0.5)	6,078	26.3 (0.5)
<b>학교급</b>										
중학교	17,614	27.0 (0.4)	18,924	27.7 (0.4)	18,014	28.6 (0.4)	17,609	27.3 (0.4)	17,593	27.5 (0.3)
고등학교	17,233	23.4 (0.4)	18,846	24.8 (0.3)	17,951	27.0 (0.4)	18,171	27.3 (0.3)	17,997	27.9 (0.3)
일 반 계 고	12,803	23.9 (0.5)	13,332	25.1 (0.4)	13,985	27.6 (0.4)	14,842	27.6 (0.4)	14,990	27.9 (0.3)
특성화계고	4,430	21.7 (0.6)	5,514	23.8 (0.6)	3,966	24.9 (0.8)	3,329	25.7 (0.7)	3,007	28.1 (0.9)
<b>지 역</b>										
서울	3,830	25.0 (0.7)	5,927	27.8 (0.6)	6,107	28.3 (0.5)	5,561	29.4 (0.5)	5,460	28.6 (0.5)
부산	2,499	23.9 (0.7)	2,376	24.6 (0.9)	2,132	25.4 (1.2)	2,237	24.6 (1.1)	2,136	23.9 (0.8)
대구	2,380	23.6 (0.9)	2,048	25.0 (0.8)	1,688	26.6 (1.0)	1,990	28.0 (0.8)	1,889	29.1 (1.2)
인천	2,442	27.2 (0.8)	2,333	27.9 (0.9)	2,065	28.2 (1.1)	2,145	26.9 (1.1)	2,029	29.3 (0.8)
광주	1,875	24.6 (0.8)	1,595	24.5 (1.3)	1,460	27.8 (1.6)	1,413	27.5 (0.9)	1,528	29.4 (1.2)
대전	1,764	26.4 (0.8)	1,449	27.4 (1.1)	1,281	32.0 (1.3)	1,449	26.6 (1.1)	1,512	30.6 (0.9)
울산	1,308	24.0 (0.8)	1,460	25.8 (1.1)	1,189	28.8 (1.2)	1,172	26.8 (1.3)	1,270	28.0 (1.3)
경기	4,219	26.1 (0.8)	7,201	27.0 (0.5)	7,981	28.6 (0.6)	7,856	27.1 (0.5)	7,846	28.2 (0.5)
강원	1,676	24.9 (1.0)	1,362	24.2 (1.1)	1,251	27.3 (2.0)	1,272	27.3 (1.3)	1,206	27.3 (1.6)
충북	1,639	25.4 (1.5)	1,577	25.9 (1.0)	1,260	28.4 (1.0)	1,352	25.3 (1.4)	1,438	25.9 (1.1)
충남	1,894	25.9 (0.8)	1,665	25.9 (1.3)	1,584	27.2 (1.0)	1,489	27.4 (1.1)	1,568	24.8 (0.8)
전북	1,773	26.0 (1.5)	1,744	25.5 (1.3)	1,663	27.7 (1.2)	1,519	25.5 (1.0)	1,462	26.7 (1.0)
전남	1,629	24.8 (2.3)	1,811	26.8 (1.3)	1,470	25.1 (1.4)	1,412	27.1 (1.3)	1,503	26.1 (0.9)
경북	2,379	23.9 (1.0)	2,018	24.2 (1.1)	1,721	26.6 (1.0)	1,828	27.8 (1.4)	1,771	26.2 (1.1)
경남	2,492	22.9 (1.0)	2,314	23.7 (0.8)	2,350	25.8 (1.2)	2,393	26.2 (1.2)	2,323	27.3 (0.8)
제주	1,048	30.7 (1.5)	890	26.8 (1.5)	763	30.6 (1.2)	692	28.4 (1.6)	649	28.4 (1.9)

결과표103. 연간 아토피피부염 의사진단자의 치료율

(단위: %)

구 분	'05			'06			'07			'08			'09		
	분석대상자수	분율(표준오차)		분석대상자수	분율(표준오차)		분석대상자수	분율(표준오차)		분석대상자수	분율(표준오차)		분석대상자수	분율(표준오차)	
<b>전 체</b>															
전 체	-	-	-	-	-	-	-	-	-	-	-	-	4,685	84.9 (0.6)	
<b>학 년</b>															
중1	-	-	-	-	-	-	-	-	-	-	-	-	817	82.8 (1.4)	
중2	-	-	-	-	-	-	-	-	-	-	-	-	789	82.5 (1.5)	
중3	-	-	-	-	-	-	-	-	-	-	-	-	736	83.7 (1.6)	
고1	-	-	-	-	-	-	-	-	-	-	-	-	808	85.6 (1.3)	
고2	-	-	-	-	-	-	-	-	-	-	-	-	773	88.4 (1.3)	
고3	-	-	-	-	-	-	-	-	-	-	-	-	762	86.5 (1.3)	
<b>학교급</b>															
중학교	-	-	-	-	-	-	-	-	-	-	-	-	2,342	83.0 (0.9)	
고등학교	-	-	-	-	-	-	-	-	-	-	-	-	2,343	86.8 (0.8)	
일 반 계 고	-	-	-	-	-	-	-	-	-	-	-	-	1,797	86.8 (0.9)	
특성화계고	-	-	-	-	-	-	-	-	-	-	-	-	546	86.9 (1.6)	
<b>지 역</b>															
서울	-	-	-	-	-	-	-	-	-	-	-	-	501	81.2 (1.7)	
부산	-	-	-	-	-	-	-	-	-	-	-	-	314	88.2 (2.0)	
대구	-	-	-	-	-	-	-	-	-	-	-	-	271	81.2 (2.4)	
인천	-	-	-	-	-	-	-	-	-	-	-	-	327	87.2 (1.7)	
광주	-	-	-	-	-	-	-	-	-	-	-	-	268	84.4 (2.0)	
대전	-	-	-	-	-	-	-	-	-	-	-	-	287	84.3 (2.1)	
울산	-	-	-	-	-	-	-	-	-	-	-	-	191	80.3 (3.1)	
경기	-	-	-	-	-	-	-	-	-	-	-	-	586	84.8 (1.6)	
강원	-	-	-	-	-	-	-	-	-	-	-	-	233	85.8 (2.0)	
충북	-	-	-	-	-	-	-	-	-	-	-	-	217	88.7 (2.5)	
충남	-	-	-	-	-	-	-	-	-	-	-	-	290	88.5 (1.9)	
전북	-	-	-	-	-	-	-	-	-	-	-	-	249	84.6 (2.8)	
전남	-	-	-	-	-	-	-	-	-	-	-	-	206	86.3 (2.3)	
경북	-	-	-	-	-	-	-	-	-	-	-	-	283	86.4 (2.6)	
경남	-	-	-	-	-	-	-	-	-	-	-	-	269	88.2 (2.0)	
제주	-	-	-	-	-	-	-	-	-	-	-	-	193	89.8 (2.0)	
<b>남학생</b>															
전 체	-	-	-	-	-	-	-	-	-	-	-	-	2,097	82.2 (1.0)	
<b>학 년</b>															
중1	-	-	-	-	-	-	-	-	-	-	-	-	392	80.0 (2.2)	
중2	-	-	-	-	-	-	-	-	-	-	-	-	354	79.9 (2.4)	
중3	-	-	-	-	-	-	-	-	-	-	-	-	345	82.3 (2.4)	
고1	-	-	-	-	-	-	-	-	-	-	-	-	410	80.9 (2.3)	
고2	-	-	-	-	-	-	-	-	-	-	-	-	307	88.2 (1.9)	
고3	-	-	-	-	-	-	-	-	-	-	-	-	289	83.2 (2.3)	
<b>학교급</b>															
중학교	-	-	-	-	-	-	-	-	-	-	-	-	1,091	80.7 (1.4)	
고등학교	-	-	-	-	-	-	-	-	-	-	-	-	1,006	83.9 (1.4)	
일 반 계 고	-	-	-	-	-	-	-	-	-	-	-	-	801	84.4 (1.5)	
특성화계고	-	-	-	-	-	-	-	-	-	-	-	-	205	82.0 (3.1)	

※최근 12개월 동안 아토피피부염(습진 또는 태열) 의사진단자 중에서 알레르기비염을 위해 '증상이 없더라도 규칙적으로 치료' 또는 '증상이 있을 때만 치료'받은 적이 있는 사람의 분율

(계속: 연간 아토피부염 의사진단자의 치료율)

(단위: %)

구 분	'10		'11		'12		'13		'14	
	분석대상자수	분율(표준오차)	분석대상자수	분율(표준오차)	분석대상자수	분율(표준오차)	분석대상자수	분율(표준오차)	분석대상자수	분율(표준오차)
<b>전 체</b>										
전 체	5,280	75.3 (0.7)	5,329	78.9 (0.6)	5,021	79.2 (0.6)	4,904	80.7 (0.5)	4,996	80.7 (0.6)
<b>학 년</b>										
중1	907	73.7 (1.9)	907	75.5 (1.6)	831	75.0 (1.6)	869	79.2 (1.4)	804	78.4 (1.5)
중2	907	75.8 (1.5)	878	78.7 (1.4)	859	78.3 (1.5)	823	80.5 (1.4)	829	79.6 (1.4)
중3	853	73.0 (1.8)	882	77.9 (1.4)	802	76.9 (1.7)	817	80.8 (1.4)	889	80.9 (1.4)
고1	873	73.9 (1.6)	889	78.1 (1.5)	903	80.4 (1.3)	826	80.7 (1.4)	841	80.9 (1.3)
고2	884	77.2 (1.8)	877	81.2 (1.2)	835	81.3 (1.3)	791	81.1 (1.4)	829	82.3 (1.3)
고3	856	78.0 (1.4)	896	81.7 (1.3)	791	82.3 (1.3)	778	81.9 (1.5)	804	82.0 (1.4)
<b>학교급</b>										
중학교	2,667	74.2 (1.0)	2,667	77.4 (0.8)	2,492	76.8 (0.9)	2,509	80.1 (0.7)	2,522	79.7 (0.8)
고등학교	2,613	76.4 (0.9)	2,662	80.3 (0.8)	2,529	81.3 (0.8)	2,395	81.2 (0.8)	2,474	81.7 (0.8)
일 반 계 고	1,969	76.3 (1.1)	1,948	80.3 (0.9)	1,933	81.6 (0.9)	1,906	81.2 (0.9)	2,025	81.5 (0.9)
특성화계고	644	76.8 (2.0)	714	80.5 (1.4)	596	80.5 (1.5)	489	81.5 (1.7)	449	82.6 (1.9)
<b>지 역</b>										
서울	551	74.7 (1.8)	796	79.3 (1.4)	765	78.7 (1.3)	821	81.5 (1.3)	780	80.5 (1.7)
부산	344	73.6 (2.6)	327	82.1 (1.7)	293	78.8 (2.4)	242	82.9 (2.2)	267	79.6 (2.0)
대구	318	74.5 (2.0)	275	81.5 (2.0)	270	81.5 (2.4)	264	82.0 (1.9)	274	78.7 (2.1)
인천	404	79.8 (2.0)	366	80.5 (1.5)	322	82.0 (1.7)	304	82.3 (1.7)	316	78.8 (2.5)
광주	298	76.6 (2.3)	221	77.7 (2.3)	207	82.5 (2.5)	202	79.9 (2.9)	214	79.3 (2.0)
대전	275	74.0 (2.3)	226	76.3 (2.6)	231	81.1 (3.5)	229	82.7 (2.7)	249	84.5 (2.5)
울산	233	76.4 (2.4)	217	80.5 (2.6)	156	78.1 (3.2)	146	78.3 (3.7)	160	79.1 (3.4)
경기	666	76.4 (1.6)	1,053	76.7 (1.3)	1,063	79.4 (1.3)	1,080	78.8 (1.2)	1,113	80.7 (1.1)
강원	241	72.7 (3.4)	188	79.3 (1.9)	169	79.8 (3.0)	159	81.9 (3.2)	157	84.4 (2.4)
충북	244	79.5 (3.7)	206	82.1 (2.5)	166	78.7 (2.8)	160	80.6 (3.2)	189	84.0 (1.9)
충남	326	76.6 (3.4)	251	77.1 (2.7)	240	80.9 (3.5)	230	78.9 (2.1)	206	81.8 (2.2)
전북	306	73.8 (1.7)	245	80.2 (2.6)	231	74.2 (2.4)	216	81.3 (2.3)	199	81.1 (2.8)
전남	251	76.9 (3.0)	234	81.0 (2.9)	190	76.2 (3.5)	185	80.3 (3.0)	217	75.3 (3.0)
경북	297	69.6 (4.5)	262	80.6 (2.5)	249	79.9 (3.5)	227	83.7 (2.8)	253	80.7 (2.8)
경남	317	69.8 (3.8)	314	75.1 (2.8)	325	74.1 (3.0)	306	79.8 (2.2)	295	84.5 (2.1)
제주	209	79.2 (2.0)	148	84.8 (3.5)	144	86.5 (2.8)	133	83.6 (4.3)	107	80.8 (3.5)
<b>남학생</b>										
전 체	2,317	71.1 (1.1)	2,288	76.2 (0.8)	2,171	77.8 (0.9)	2,100	76.7 (0.9)	2,103	78.3 (0.9)
<b>학 년</b>										
중1	401	75.0 (2.9)	405	72.2 (2.5)	368	72.8 (2.4)	423	76.5 (2.1)	352	77.9 (2.6)
중2	403	73.2 (2.4)	378	77.2 (2.1)	383	78.0 (2.1)	388	76.0 (2.2)	368	77.9 (2.1)
중3	372	67.7 (3.2)	410	76.2 (2.1)	342	75.4 (2.3)	347	74.8 (2.4)	377	78.9 (2.1)
고1	387	69.5 (2.5)	388	76.1 (2.0)	423	78.1 (1.9)	346	78.0 (2.4)	356	81.9 (2.1)
고2	395	70.7 (2.8)	331	78.5 (2.1)	324	79.3 (2.1)	306	78.8 (2.3)	327	74.6 (2.4)
고3	359	70.6 (2.4)	376	77.0 (2.0)	331	82.5 (2.0)	290	75.7 (2.6)	323	78.3 (2.3)
<b>학교급</b>										
중학교	1,176	72.0 (1.7)	1,193	75.3 (1.2)	1,093	75.5 (1.3)	1,158	75.8 (1.2)	1,097	78.2 (1.3)
고등학교	1,141	70.3 (1.6)	1,095	77.1 (1.1)	1,078	79.9 (1.3)	942	77.6 (1.5)	1,006	78.4 (1.3)
일 반 계 고	870	69.8 (1.8)	869	77.6 (1.3)	818	79.2 (1.5)	739	77.3 (1.7)	828	78.6 (1.3)
특성화계고	271	71.7 (3.1)	226	75.3 (2.7)	260	82.2 (2.3)	203	78.8 (2.8)	178	77.6 (3.9)

(계속: 연간 아토피피부염 의사진단자의 치료율)

(단위: %)

구 분	'05			'06			'07			'08			'09		
	분석대상자수	분율(표준오차)		분석대상자수	분율(표준오차)		분석대상자수	분율(표준오차)		분석대상자수	분율(표준오차)		분석대상자수	분율(표준오차)	
<b>남학생</b>															
<b>지 역</b>															
서울	-	-	-	-	-	-	-	-	-	-	-	-	224	78.0 (2.7)	
부산	-	-	-	-	-	-	-	-	-	-	-	-	145	85.8 (3.5)	
대구	-	-	-	-	-	-	-	-	-	-	-	-	119	78.7 (4.4)	
인천	-	-	-	-	-	-	-	-	-	-	-	-	143	84.1 (2.8)	
광주	-	-	-	-	-	-	-	-	-	-	-	-	127	80.5 (3.3)	
대전	-	-	-	-	-	-	-	-	-	-	-	-	140	81.6 (3.5)	
울산	-	-	-	-	-	-	-	-	-	-	-	-	98	78.4 (4.4)	
경기	-	-	-	-	-	-	-	-	-	-	-	-	265	82.1 (2.6)	
강원	-	-	-	-	-	-	-	-	-	-	-	-	110	83.8 (2.9)	
충북	-	-	-	-	-	-	-	-	-	-	-	-	101	86.9 (3.3)	
충남	-	-	-	-	-	-	-	-	-	-	-	-	124	83.1 (2.7)	
전북	-	-	-	-	-	-	-	-	-	-	-	-	106	74.0 (3.1)	
전남	-	-	-	-	-	-	-	-	-	-	-	-	87	86.7 (3.4)	
경북	-	-	-	-	-	-	-	-	-	-	-	-	113	86.8 (3.8)	
경남	-	-	-	-	-	-	-	-	-	-	-	-	105	89.2 (3.1)	
제주	-	-	-	-	-	-	-	-	-	-	-	-	90	87.6 (3.8)	
<b>여학생</b>															
<b>전 체</b>															
전 체	-	-	-	-	-	-	-	-	-	-	-	-	2,588	87.2 (0.8)	
<b>학 년</b>															
중1	-	-	-	-	-	-	-	-	-	-	-	-	425	85.5 (1.9)	
중2	-	-	-	-	-	-	-	-	-	-	-	-	435	84.8 (2.2)	
중3	-	-	-	-	-	-	-	-	-	-	-	-	391	84.9 (2.0)	
고1	-	-	-	-	-	-	-	-	-	-	-	-	398	90.2 (1.6)	
고2	-	-	-	-	-	-	-	-	-	-	-	-	466	88.6 (1.7)	
고3	-	-	-	-	-	-	-	-	-	-	-	-	473	88.9 (1.6)	
<b>학교급</b>															
중학교	-	-	-	-	-	-	-	-	-	-	-	-	1,251	85.1 (1.2)	
고등학교	-	-	-	-	-	-	-	-	-	-	-	-	1,337	89.2 (1.0)	
일 반 계 고	-	-	-	-	-	-	-	-	-	-	-	-	996	88.9 (1.1)	
특성화계고	-	-	-	-	-	-	-	-	-	-	-	-	341	90.3 (1.8)	
<b>지 역</b>															
서울	-	-	-	-	-	-	-	-	-	-	-	-	277	84.0 (2.2)	
부산	-	-	-	-	-	-	-	-	-	-	-	-	169	90.7 (2.1)	
대구	-	-	-	-	-	-	-	-	-	-	-	-	152	83.3 (2.4)	
인천	-	-	-	-	-	-	-	-	-	-	-	-	184	89.4 (2.0)	
광주	-	-	-	-	-	-	-	-	-	-	-	-	141	87.5 (2.1)	
대전	-	-	-	-	-	-	-	-	-	-	-	-	147	86.4 (2.9)	
울산	-	-	-	-	-	-	-	-	-	-	-	-	93	82.2 (3.2)	
경기	-	-	-	-	-	-	-	-	-	-	-	-	321	87.2 (2.0)	
강원	-	-	-	-	-	-	-	-	-	-	-	-	123	87.5 (2.7)	
충북	-	-	-	-	-	-	-	-	-	-	-	-	116	90.1 (3.7)	
충남	-	-	-	-	-	-	-	-	-	-	-	-	166	93.0 (1.8)	
전북	-	-	-	-	-	-	-	-	-	-	-	-	143	92.6 (2.7)	
전남	-	-	-	-	-	-	-	-	-	-	-	-	119	85.9 (3.1)	
경북	-	-	-	-	-	-	-	-	-	-	-	-	170	86.2 (3.6)	
경남	-	-	-	-	-	-	-	-	-	-	-	-	164	87.2 (2.7)	
제주	-	-	-	-	-	-	-	-	-	-	-	-	103	91.4 (1.9)	

※최근 12개월 동안 아토피피부염(습진 또는 태열) 의사진단자 중에서 알레르기비염을 위해 '증상이 없더라도 규칙적으로 치료' 또는 '증상이 있을 때만 치료'받은 적이 있는 사람의 분율



(계속: 연간 아토피부염 의사진단자의 치료율)

(단위: %)

구 분	'10		'11		'12		'13		'14	
	분석대상자수	분율(표준오차)	분석대상자수	분율(표준오차)	분석대상자수	분율(표준오차)	분석대상자수	분율(표준오차)	분석대상자수	분율(표준오차)
<b>남학생</b>										
<b>지 역</b>										
서울	261	72.1 (2.6)	318	74.7 (2.1)	284	76.7 (2.4)	335	78.0 (2.5)	331	77.0 (2.7)
부산	157	67.2 (3.7)	154	76.8 (2.9)	156	75.8 (3.9)	104	77.8 (3.6)	129	77.5 (3.4)
대구	135	68.6 (4.2)	118	81.3 (2.6)	154	82.3 (3.4)	113	77.0 (3.2)	107	74.3 (4.3)
인천	177	79.2 (2.9)	165	79.7 (2.3)	151	79.3 (2.6)	130	78.9 (3.0)	121	78.1 (3.5)
광주	120	74.6 (3.3)	99	75.8 (4.1)	110	76.8 (2.8)	87	81.5 (3.8)	87	75.8 (3.7)
대전	137	71.7 (3.4)	103	72.5 (3.7)	111	85.7 (4.6)	116	84.9 (3.9)	96	74.0 (4.3)
울산	120	71.5 (2.9)	93	77.2 (4.7)	66	77.8 (5.6)	68	72.8 (5.4)	61	87.7 (4.2)
경기	294	71.8 (2.9)	470	74.7 (1.9)	418	79.3 (2.0)	453	71.5 (2.1)	454	75.9 (2.0)
강원	97	74.1 (3.6)	91	76.7 (2.2)	69	72.8 (6.6)	52	74.1 (5.2)	69	82.4 (4.5)
충북	103	74.1 (5.7)	77	77.0 (4.9)	59	84.4 (4.9)	72	80.0 (4.3)	83	86.4 (2.7)
충남	139	70.7 (5.4)	113	74.4 (4.1)	102	79.3 (3.6)	105	75.4 (3.4)	105	83.9 (2.9)
전북	140	72.2 (4.1)	87	77.6 (4.7)	73	68.7 (5.6)	84	77.8 (3.4)	79	77.0 (5.0)
전남	125	76.0 (3.3)	92	80.1 (5.4)	78	83.5 (3.4)	81	74.9 (4.8)	87	69.5 (5.9)
경북	97	55.3 (7.3)	106	78.0 (4.4)	116	76.1 (3.6)	106	80.2 (4.3)	111	83.1 (3.9)
경남	134	60.7 (5.6)	136	76.3 (3.5)	157	71.1 (3.5)	138	80.1 (3.2)	132	86.0 (2.2)
제주	81	78.9 (2.8)	66	80.2 (4.0)	67	78.1 (3.4)	56	86.3 (4.4)	51	85.8 (4.1)
<b>여학생</b>										
전 체	2,963	78.8 (0.8)	3,041	81.1 (0.8)	2,850	80.2 (0.8)	2,804	83.9 (0.7)	2,893	82.7 (0.7)
<b>학 년</b>										
중1	506	72.7 (2.4)	502	78.1 (1.9)	463	76.8 (2.2)	446	81.7 (1.9)	452	78.9 (1.9)
중2	504	77.8 (2.2)	500	79.9 (1.8)	476	78.6 (2.0)	435	84.9 (1.6)	461	81.0 (1.8)
중3	481	77.0 (2.1)	472	79.4 (1.8)	460	78.0 (2.1)	470	85.4 (1.6)	512	82.6 (1.8)
고1	486	78.2 (2.0)	501	79.9 (2.2)	480	82.4 (1.7)	480	82.7 (1.6)	485	80.2 (1.9)
고2	489	82.8 (1.7)	546	83.3 (1.4)	511	82.7 (1.7)	485	82.9 (1.6)	502	87.9 (1.5)
고3	497	83.8 (1.9)	520	85.7 (1.6)	460	82.1 (1.7)	488	86.1 (1.8)	481	84.9 (1.7)
<b>학교급</b>										
중학교	1,491	75.9 (1.3)	1,474	79.1 (1.1)	1,399	77.8 (1.2)	1,351	84.0 (1.0)	1,425	80.9 (1.0)
고등학교	1,472	81.7 (1.0)	1,567	83.0 (1.0)	1,451	82.4 (1.0)	1,453	83.9 (0.9)	1,468	84.3 (1.0)
일 반 계 고	1,099	81.8 (1.1)	1,079	82.6 (1.3)	1,115	83.4 (1.1)	1,167	83.9 (1.0)	1,197	83.7 (1.1)
특성화계고	373	81.6 (2.2)	488	84.2 (1.6)	336	79.2 (2.2)	286	83.8 (1.8)	271	86.8 (2.0)
<b>지 역</b>										
서울	290	77.3 (2.3)	478	83.1 (1.7)	481	80.2 (1.8)	486	84.1 (1.5)	449	83.3 (1.8)
부산	187	79.1 (3.4)	173	86.7 (2.0)	137	81.6 (3.0)	138	86.6 (2.6)	138	81.7 (2.6)
대구	183	79.0 (2.4)	157	81.6 (2.9)	116	80.7 (3.3)	151	86.2 (2.9)	167	81.6 (2.6)
인천	227	80.3 (2.8)	201	81.3 (2.5)	171	84.6 (2.3)	174	85.1 (3.0)	195	79.2 (3.5)
광주	178	78.1 (3.0)	122	79.2 (3.6)	97	88.3 (3.6)	115	78.7 (4.1)	127	81.9 (2.2)
대전	138	76.2 (2.9)	123	79.6 (3.8)	120	77.6 (4.8)	113	80.3 (3.6)	153	91.9 (1.6)
울산	113	80.4 (3.3)	124	83.6 (2.4)	90	78.3 (3.9)	78	83.9 (3.5)	99	72.8 (4.2)
경기	372	79.9 (2.0)	583	78.6 (1.7)	645	79.6 (1.5)	627	84.8 (1.3)	659	84.5 (1.3)
강원	144	71.7 (5.8)	97	82.2 (4.2)	100	84.0 (3.6)	107	86.7 (3.3)	88	85.5 (2.8)
충북	141	84.2 (3.4)	129	86.1 (2.9)	107	75.5 (3.2)	88	81.3 (4.5)	106	81.8 (3.2)
충남	187	80.9 (3.3)	138	79.8 (4.1)	138	82.2 (5.0)	125	81.8 (2.7)	101	79.4 (3.6)
전북	166	75.2 (3.1)	158	82.2 (2.5)	158	77.3 (2.5)	132	83.4 (3.0)	120	83.7 (3.6)
전남	126	78.0 (4.9)	142	81.6 (2.5)	112	70.6 (3.8)	104	85.6 (3.9)	130	79.8 (2.8)
경북	200	80.3 (3.3)	156	82.4 (3.8)	133	83.3 (4.8)	121	86.1 (3.4)	142	78.9 (3.9)
경남	183	77.4 (3.8)	178	74.1 (4.4)	168	77.2 (3.3)	168	79.6 (3.4)	163	83.2 (3.2)
제주	128	79.4 (3.2)	82	88.9 (3.9)	77	92.4 (2.7)	77	82.3 (7.1)	56	77.8 (4.7)

결과표104. 아토피피부염으로 인한 학교 결석률

(단위: %)

구 분	'05			'06			'07			'08			'09	
	분석대상자수	분율(표준오차)		분석대상자수	분율(표준오차)		분석대상자수	분율(표준오차)		분석대상자수	분율(표준오차)		분석대상자수	분율(표준오차)
<b>전 체</b>														
전 체	-	-	-	-	-	-	-	-	-	-	-	-	4,685	7.7 (0.5)
<b>학 년</b>														
중1	-	-	-	-	-	-	-	-	-	-	-	-	817	6.3 (0.9)
중2	-	-	-	-	-	-	-	-	-	-	-	-	789	6.9 (1.1)
중3	-	-	-	-	-	-	-	-	-	-	-	-	736	8.4 (1.1)
고1	-	-	-	-	-	-	-	-	-	-	-	-	808	8.0 (1.1)
고2	-	-	-	-	-	-	-	-	-	-	-	-	773	7.5 (1.2)
고3	-	-	-	-	-	-	-	-	-	-	-	-	762	9.2 (1.3)
<b>학교급</b>														
중학교	-	-	-	-	-	-	-	-	-	-	-	-	2,342	7.1 (0.6)
고등학교	-	-	-	-	-	-	-	-	-	-	-	-	2,343	8.2 (0.7)
일 반 계 고	-	-	-	-	-	-	-	-	-	-	-	-	1,797	7.4 (0.8)
특성화계고	-	-	-	-	-	-	-	-	-	-	-	-	546	11.0 (1.7)
<b>지 역</b>														
서울	-	-	-	-	-	-	-	-	-	-	-	-	501	7.1 (1.2)
부산	-	-	-	-	-	-	-	-	-	-	-	-	314	7.5 (1.6)
대구	-	-	-	-	-	-	-	-	-	-	-	-	271	6.9 (1.3)
인천	-	-	-	-	-	-	-	-	-	-	-	-	327	6.4 (1.3)
광주	-	-	-	-	-	-	-	-	-	-	-	-	268	8.1 (2.0)
대전	-	-	-	-	-	-	-	-	-	-	-	-	287	9.2 (1.7)
울산	-	-	-	-	-	-	-	-	-	-	-	-	191	6.2 (1.4)
경기	-	-	-	-	-	-	-	-	-	-	-	-	586	7.7 (1.2)
강원	-	-	-	-	-	-	-	-	-	-	-	-	233	7.6 (1.5)
충북	-	-	-	-	-	-	-	-	-	-	-	-	217	7.3 (1.7)
충남	-	-	-	-	-	-	-	-	-	-	-	-	290	5.4 (1.6)
전북	-	-	-	-	-	-	-	-	-	-	-	-	249	14.1 (2.7)
전남	-	-	-	-	-	-	-	-	-	-	-	-	206	7.1 (2.3)
경북	-	-	-	-	-	-	-	-	-	-	-	-	283	8.3 (2.7)
경남	-	-	-	-	-	-	-	-	-	-	-	-	269	8.2 (1.9)
제주	-	-	-	-	-	-	-	-	-	-	-	-	193	9.5 (1.1)
<b>남학생</b>														
전 체	-	-	-	-	-	-	-	-	-	-	-	-	2,097	9.4 (0.8)
<b>학 년</b>														
중1	-	-	-	-	-	-	-	-	-	-	-	-	392	5.8 (1.5)
중2	-	-	-	-	-	-	-	-	-	-	-	-	354	7.6 (1.8)
중3	-	-	-	-	-	-	-	-	-	-	-	-	345	10.5 (1.8)
고1	-	-	-	-	-	-	-	-	-	-	-	-	410	10.1 (1.9)
고2	-	-	-	-	-	-	-	-	-	-	-	-	307	10.6 (2.5)
고3	-	-	-	-	-	-	-	-	-	-	-	-	289	12.2 (2.3)
<b>학교급</b>														
중학교	-	-	-	-	-	-	-	-	-	-	-	-	1,091	7.9 (0.9)
고등학교	-	-	-	-	-	-	-	-	-	-	-	-	1,006	10.9 (1.4)
일 반 계 고	-	-	-	-	-	-	-	-	-	-	-	-	801	10.1 (1.5)
특성화계고	-	-	-	-	-	-	-	-	-	-	-	-	205	14.0 (3.2)

※최근 12개월 동안 아토피피부염 의사진단자 중에서 아토피피부염(습진 또는 태열)으로 인해 학교를 결석한 적이 있는 사람의 분율

(계속: 아토피피부염으로 인한 학교 결석률)

(단위: %)

구 분	'10		'11		'12		'13		'14	
	분석대상자수	분율(표준오차)	분석대상자수	분율(표준오차)	분석대상자수	분율(표준오차)	분석대상자수	분율(표준오차)	분석대상자수	분율(표준오차)
<b>전 체</b>										
전 체	5,280	8.0 (0.5)	5,329	7.2 (0.4)	5,021	7.2 (0.4)	4,904	6.3 (0.3)	4,996	7.6 (0.4)
<b>학 년</b>										
중1	907	6.2 (0.9)	907	7.5 (1.0)	831	9.2 (1.0)	869	7.5 (0.9)	804	7.2 (0.9)
중2	907	6.4 (0.8)	878	7.7 (0.9)	859	8.4 (0.9)	823	6.6 (0.9)	829	7.4 (0.9)
중3	853	6.9 (1.0)	882	7.4 (0.9)	802	7.5 (1.0)	817	7.6 (1.0)	889	8.5 (0.9)
고1	873	9.5 (1.5)	889	7.2 (0.9)	903	6.1 (0.7)	826	4.9 (0.7)	841	7.9 (1.0)
고2	884	10.7 (1.4)	877	6.7 (0.9)	835	6.0 (0.8)	791	6.6 (0.8)	829	7.4 (1.0)
고3	856	8.2 (0.9)	896	6.6 (1.0)	791	6.1 (0.8)	778	4.7 (0.8)	804	7.1 (1.0)
<b>학교급</b>										
중학교	2,667	6.5 (0.5)	2,667	7.5 (0.6)	2,492	8.4 (0.6)	2,509	7.2 (0.5)	2,522	7.7 (0.5)
고등학교	2,613	9.4 (0.8)	2,662	6.8 (0.6)	2,529	6.1 (0.4)	2,395	5.4 (0.4)	2,474	7.5 (0.6)
일 반 계 고	1,969	8.7 (0.9)	1,948	6.4 (0.6)	1,933	5.9 (0.5)	1,906	4.7 (0.4)	2,025	7.0 (0.6)
특성화계고	644	11.7 (1.6)	714	8.1 (1.1)	596	6.6 (0.9)	489	8.4 (1.3)	449	9.6 (1.4)
<b>지 역</b>										
서울	551	8.3 (1.2)	796	6.6 (0.9)	765	6.0 (0.8)	821	6.0 (0.8)	780	8.8 (1.0)
부산	344	4.7 (1.4)	327	6.7 (1.1)	293	9.6 (1.6)	242	5.9 (1.5)	267	6.2 (1.4)
대구	318	7.1 (1.6)	275	7.5 (1.7)	270	6.6 (1.2)	264	7.0 (1.6)	274	5.3 (1.0)
인천	404	9.7 (1.6)	366	8.2 (1.5)	322	7.4 (1.8)	304	7.0 (1.5)	316	7.0 (1.3)
광주	298	7.8 (1.8)	221	5.7 (1.5)	207	7.4 (1.7)	202	5.5 (1.6)	214	4.7 (1.2)
대전	275	5.0 (1.2)	226	5.6 (1.4)	231	10.4 (1.9)	229	6.0 (1.3)	249	7.2 (1.4)
울산	233	6.8 (1.4)	217	4.2 (1.4)	156	4.8 (1.5)	146	7.8 (2.6)	160	4.0 (1.5)
경기	666	7.7 (1.1)	1,053	7.9 (1.0)	1,063	5.2 (0.7)	1,080	5.9 (0.7)	1,113	7.4 (0.8)
강원	241	11.7 (3.1)	188	11.4 (2.5)	169	8.4 (1.2)	159	4.1 (1.5)	157	9.2 (2.2)
충북	244	8.3 (1.9)	206	6.6 (1.3)	166	7.9 (1.7)	160	5.0 (1.5)	189	10.2 (2.0)
충남	326	6.4 (1.3)	251	6.0 (1.7)	240	7.0 (1.7)	230	5.1 (1.2)	206	8.2 (1.8)
전북	306	7.3 (1.7)	245	5.8 (1.7)	231	10.2 (2.5)	216	5.5 (1.4)	199	3.6 (1.5)
전남	251	10.3 (1.7)	234	5.8 (1.8)	190	10.5 (1.6)	185	7.2 (1.6)	217	8.4 (2.1)
경북	297	9.4 (2.0)	262	9.5 (2.0)	249	8.0 (1.7)	227	8.6 (2.1)	253	9.4 (1.7)
경남	317	10.3 (2.9)	314	4.8 (1.2)	325	8.4 (1.6)	306	7.1 (1.5)	295	9.7 (2.0)
제주	209	7.5 (1.3)	148	16.7 (1.9)	144	10.9 (1.9)	133	12.0 (2.7)	107	10.7 (1.6)
<b>남학생</b>										
전 체	2,317	10.9 (0.7)	2,288	9.3 (0.6)	2,171	8.2 (0.6)	2,100	6.3 (0.5)	2,103	9.9 (0.7)
<b>학 년</b>										
중1	401	8.7 (1.5)	405	9.5 (1.9)	368	11.0 (1.7)	423	7.2 (1.2)	352	8.8 (1.5)
중2	403	10.0 (1.6)	378	9.6 (1.4)	383	8.8 (1.4)	388	5.2 (1.1)	368	9.5 (1.5)
중3	372	8.5 (1.5)	410	10.1 (1.5)	342	9.9 (1.6)	347	8.0 (1.5)	377	9.4 (1.5)
고1	387	10.4 (2.1)	388	10.8 (1.5)	423	7.9 (1.3)	346	4.8 (1.0)	356	10.6 (1.9)
고2	395	15.1 (2.5)	331	8.0 (1.6)	324	6.1 (1.3)	306	7.2 (1.4)	327	10.9 (1.8)
고3	359	12.5 (1.7)	376	7.8 (1.5)	331	6.0 (1.3)	290	5.1 (1.1)	323	10.4 (1.8)
<b>학교급</b>										
중학교	1,176	9.1 (0.8)	1,193	9.7 (0.9)	1,093	9.9 (0.9)	1,158	6.8 (0.7)	1,097	9.2 (0.9)
고등학교	1,141	12.6 (1.2)	1,095	8.9 (0.9)	1,078	6.7 (0.8)	942	5.7 (0.7)	1,006	10.6 (1.0)
일 반 계 고	870	12.2 (1.4)	869	8.0 (1.0)	818	6.1 (0.8)	739	4.5 (0.6)	828	10.3 (1.1)
특성화계고	271	13.8 (2.0)	226	12.3 (2.1)	260	8.9 (1.8)	203	10.1 (2.0)	178	11.7 (2.3)

(계속: 아토피피부염으로 인한 학교 결석률)

(단위: %)

구 분	'05			'06			'07			'08			'09		
	분석대상자수	분율(표준오차)		분석대상자수	분율(표준오차)		분석대상자수	분율(표준오차)		분석대상자수	분율(표준오차)		분석대상자수	분율(표준오차)	
<b>남학생</b>															
<b>지 역</b>															
서울	-	-	-	-	-	-	-	-	-	-	-	-	224	7.7 (1.6)	
부산	-	-	-	-	-	-	-	-	-	-	-	-	145	7.9 (2.2)	
대구	-	-	-	-	-	-	-	-	-	-	-	-	119	10.6 (2.3)	
인천	-	-	-	-	-	-	-	-	-	-	-	-	143	8.9 (2.6)	
광주	-	-	-	-	-	-	-	-	-	-	-	-	127	7.6 (1.9)	
대전	-	-	-	-	-	-	-	-	-	-	-	-	140	8.8 (2.0)	
울산	-	-	-	-	-	-	-	-	-	-	-	-	98	9.8 (2.7)	
경기	-	-	-	-	-	-	-	-	-	-	-	-	265	10.9 (2.4)	
강원	-	-	-	-	-	-	-	-	-	-	-	-	110	8.6 (3.1)	
충북	-	-	-	-	-	-	-	-	-	-	-	-	101	10.2 (2.8)	
충남	-	-	-	-	-	-	-	-	-	-	-	-	124	8.1 (2.8)	
전북	-	-	-	-	-	-	-	-	-	-	-	-	106	16.8 (4.0)	
전남	-	-	-	-	-	-	-	-	-	-	-	-	87	9.0 (3.2)	
경북	-	-	-	-	-	-	-	-	-	-	-	-	113	8.4 (4.6)	
경남	-	-	-	-	-	-	-	-	-	-	-	-	105	8.1 (3.3)	
제주	-	-	-	-	-	-	-	-	-	-	-	-	90	9.2 (3.2)	
<b>여학생</b>															
<b>전 체</b>															
전 체	-	-	-	-	-	-	-	-	-	-	-	-	2,588	6.3 (0.6)	
<b>학 년</b>															
중1	-	-	-	-	-	-	-	-	-	-	-	-	425	6.8 (1.3)	
중2	-	-	-	-	-	-	-	-	-	-	-	-	435	6.2 (1.3)	
중3	-	-	-	-	-	-	-	-	-	-	-	-	391	6.5 (1.3)	
고1	-	-	-	-	-	-	-	-	-	-	-	-	398	5.9 (1.1)	
고2	-	-	-	-	-	-	-	-	-	-	-	-	466	5.2 (1.1)	
고3	-	-	-	-	-	-	-	-	-	-	-	-	473	7.0 (1.7)	
<b>학교급</b>															
중학교	-	-	-	-	-	-	-	-	-	-	-	-	1,251	6.5 (0.7)	
고등학교	-	-	-	-	-	-	-	-	-	-	-	-	1,337	6.1 (0.9)	
일 반 계 고	-	-	-	-	-	-	-	-	-	-	-	-	996	5.1 (0.9)	
특성화계고	-	-	-	-	-	-	-	-	-	-	-	-	341	8.9 (2.2)	
<b>지 역</b>															
서울	-	-	-	-	-	-	-	-	-	-	-	-	277	6.6 (1.6)	
부산	-	-	-	-	-	-	-	-	-	-	-	-	169	7.1 (2.0)	
대구	-	-	-	-	-	-	-	-	-	-	-	-	152	3.9 (1.3)	
인천	-	-	-	-	-	-	-	-	-	-	-	-	184	4.5 (1.1)	
광주	-	-	-	-	-	-	-	-	-	-	-	-	141	8.4 (2.7)	
대전	-	-	-	-	-	-	-	-	-	-	-	-	147	9.6 (2.6)	
울산	-	-	-	-	-	-	-	-	-	-	-	-	93	2.7 (1.4)	
경기	-	-	-	-	-	-	-	-	-	-	-	-	321	5.0 (1.4)	
강원	-	-	-	-	-	-	-	-	-	-	-	-	123	6.8 (2.0)	
충북	-	-	-	-	-	-	-	-	-	-	-	-	116	5.0 (1.6)	
충남	-	-	-	-	-	-	-	-	-	-	-	-	166	3.0 (1.4)	
전북	-	-	-	-	-	-	-	-	-	-	-	-	143	12.0 (3.0)	
전남	-	-	-	-	-	-	-	-	-	-	-	-	119	5.7 (3.1)	
경북	-	-	-	-	-	-	-	-	-	-	-	-	170	8.2 (2.7)	
경남	-	-	-	-	-	-	-	-	-	-	-	-	164	8.3 (2.0)	
제주	-	-	-	-	-	-	-	-	-	-	-	-	103	9.8 (2.6)	

※최근 12개월 동안 아토피피부염 의사진단자 중에서 아토피피부염(습진 또는 태열)으로 인해 학교를 결석한 적이 있는 사람의 분율

(계속: 아토피피부염으로 인한 학교 결석률)

(단위: %)

구 분	'10		'11		'12		'13		'14	
	분석대상자수	분율(표준오차)	분석대상자수	분율(표준오차)	분석대상자수	분율(표준오차)	분석대상자수	분율(표준오차)	분석대상자수	분율(표준오차)
<b>남학생</b>										
<b>지 역</b>										
서울	261	11.4 (1.8)	318	9.2 (1.4)	284	7.4 (1.4)	335	4.9 (1.3)	331	11.4 (1.7)
부산	157	7.3 (2.4)	154	8.2 (1.8)	156	11.0 (2.7)	104	5.5 (2.0)	129	8.5 (2.3)
대구	135	9.2 (2.4)	118	10.4 (3.2)	154	10.2 (1.9)	113	9.5 (2.5)	107	8.6 (2.0)
인천	177	12.0 (2.3)	165	10.9 (2.6)	151	8.5 (2.8)	130	9.0 (2.2)	121	8.2 (2.2)
광주	120	12.9 (2.4)	99	10.5 (3.0)	110	5.9 (2.2)	87	4.2 (2.5)	87	3.1 (1.9)
대전	137	6.6 (1.9)	103	8.1 (2.4)	111	11.8 (2.3)	116	9.3 (2.3)	96	9.4 (2.2)
울산	120	5.8 (1.5)	93	5.6 (2.3)	66	7.2 (2.0)	68	9.1 (3.2)	61	3.4 (2.1)
경기	294	10.4 (2.0)	470	9.9 (1.4)	418	5.1 (1.1)	453	5.6 (0.9)	454	9.0 (1.3)
강원	97	21.1 (4.3)	91	13.1 (3.4)	69	12.1 (4.3)	52	3.3 (1.9)	69	11.5 (3.1)
충북	103	14.1 (1.9)	77	10.7 (3.2)	59	4.9 (2.5)	72	5.4 (2.7)	83	14.4 (3.3)
충남	139	9.1 (2.3)	113	6.3 (2.2)	102	9.6 (2.7)	105	3.3 (1.6)	105	9.2 (3.0)
전북	140	10.2 (3.0)	87	7.0 (2.9)	73	12.8 (3.6)	84	8.5 (3.4)	79	6.3 (2.7)
전남	125	13.9 (2.7)	92	6.8 (3.4)	78	9.1 (3.1)	81	6.4 (2.1)	87	13.1 (3.7)
경북	97	14.7 (3.6)	106	12.8 (4.0)	116	12.1 (3.0)	106	9.3 (3.1)	111	10.6 (3.3)
경남	134	10.3 (2.8)	136	5.7 (2.2)	157	9.4 (2.6)	138	5.5 (2.3)	132	17.4 (3.4)
제주	81	7.1 (3.0)	66	16.7 (4.0)	67	6.8 (3.1)	56	9.7 (2.7)	51	5.7 (1.8)
<b>여학생</b>										
전 체	2,963	5.5 (0.5)	3,041	5.4 (0.4)	2,850	6.3 (0.5)	2,804	6.4 (0.5)	2,893	5.8 (0.4)
<b>학 년</b>										
중1	506	4.2 (1.0)	502	5.8 (1.0)	463	7.9 (1.2)	446	7.8 (1.4)	452	5.9 (1.0)
중2	504	3.5 (0.8)	500	6.1 (1.1)	476	8.0 (1.3)	435	7.9 (1.4)	461	5.6 (1.0)
중3	481	5.7 (1.2)	472	5.0 (1.0)	460	5.7 (1.1)	470	7.3 (1.2)	512	7.8 (1.2)
고1	486	8.6 (2.2)	501	4.0 (0.8)	480	4.6 (0.9)	480	5.0 (0.9)	485	6.0 (1.1)
고2	489	6.9 (1.5)	546	5.7 (1.0)	511	6.0 (1.0)	485	6.1 (1.0)	502	5.0 (0.8)
고3	497	4.7 (0.9)	520	5.6 (1.1)	460	6.2 (1.1)	488	4.5 (0.9)	481	4.4 (0.9)
<b>학교급</b>										
중학교	1,491	4.5 (0.6)	1,474	5.6 (0.6)	1,399	7.2 (0.7)	1,351	7.6 (0.8)	1,425	6.5 (0.6)
고등학교	1,472	6.6 (0.9)	1,567	5.1 (0.6)	1,451	5.6 (0.6)	1,453	5.2 (0.5)	1,468	5.1 (0.5)
일 반 계 고	1,099	5.7 (1.0)	1,079	5.0 (0.8)	1,115	5.8 (0.7)	1,167	4.8 (0.5)	1,197	4.5 (0.6)
특성화계고	373	9.7 (1.9)	488	5.2 (1.2)	336	4.8 (1.1)	286	6.8 (1.5)	271	7.9 (1.6)
<b>지 역</b>										
서울	290	5.2 (1.3)	478	4.4 (0.9)	481	4.9 (0.9)	486	6.9 (1.1)	449	6.7 (1.0)
부산	187	2.4 (1.0)	173	5.3 (1.4)	137	8.2 (2.3)	138	6.2 (2.0)	138	4.0 (1.6)
대구	183	5.4 (2.2)	157	5.4 (1.5)	116	3.2 (1.3)	151	4.8 (2.4)	167	3.3 (1.1)
인천	227	7.6 (2.0)	201	5.8 (1.2)	171	6.3 (1.8)	174	5.3 (1.9)	195	6.2 (1.6)
광주	178	4.0 (1.4)	122	1.9 (1.1)	97	8.8 (2.9)	115	6.4 (2.0)	127	5.9 (1.7)
대전	138	3.4 (1.3)	123	3.4 (1.7)	120	9.5 (2.6)	113	2.6 (1.3)	153	5.7 (1.9)
울산	113	7.6 (2.2)	124	2.8 (1.9)	90	3.1 (1.8)	78	6.5 (2.7)	99	4.5 (2.2)
경기	372	5.7 (1.2)	583	6.1 (1.2)	645	5.3 (0.8)	627	6.2 (0.9)	659	6.1 (0.9)
강원	144	4.4 (2.1)	97	9.5 (4.4)	100	6.2 (2.7)	107	4.6 (2.2)	88	7.9 (3.4)
충북	141	3.1 (1.2)	129	3.4 (1.4)	107	9.6 (2.5)	88	4.7 (2.4)	106	6.1 (2.0)
충남	187	4.5 (1.5)	138	5.7 (1.8)	138	4.7 (2.0)	125	6.6 (2.0)	101	6.9 (2.4)
전북	166	4.9 (1.5)	158	5.0 (1.7)	158	8.7 (2.5)	132	3.6 (1.5)	120	1.9 (1.2)
전남	126	6.3 (2.3)	142	5.0 (1.6)	112	11.7 (2.5)	104	7.9 (2.5)	130	4.8 (1.7)
경북	200	5.4 (2.1)	156	7.3 (2.5)	133	4.2 (2.0)	121	8.1 (2.6)	142	8.5 (1.8)
경남	183	10.3 (4.4)	178	4.0 (1.6)	168	7.3 (1.9)	168	8.7 (2.3)	163	3.2 (1.0)
제주	128	7.7 (2.1)	82	16.8 (3.4)	77	13.8 (2.8)	77	13.2 (4.4)	56	13.9 (1.9)

결과표105. 평생 약물 경험률

(단위: %)

구 분	'05		'06		'07		'08		'09	
	분석대상자수	분율(표준오차)	분석대상자수	분율(표준오차)	분석대상자수	분율(표준오차)	분석대상자수	분율(표준오차)	분석대상자수	분율(표준오차)
전 체	-	-	-	-	-	-	75,238	0.7 (0.1)	75,066	0.7 (0.0)
남학생	-	-	-	-	-	-	39,278	0.9 (0.1)	39,612	0.9 (0.1)
여학생	-	-	-	-	-	-	35,960	0.4 (0.1)	35,454	0.4 (0.0)

※평생동안 기분의 변화나 환각 등의 경험, 과도한 살 빼기 등을 목적으로 부탄가스, 본드를 비롯하여, 각성제, 히로뽕, 암페타민, 마약, 많은 양의 기침 가래약, 신경안정제 등을 먹거나 마신 적이 있는 사람의 분율

(계속: 평생 약물 경험률)

(단위: %)

구 분	'10		'11		'12		'13		'14	
	분석대상자수	분율(표준오차)	분석대상자수	분율(표준오차)	분석대상자수	분율(표준오차)	분석대상자수	분율(표준오차)	분석대상자수	분율(표준오차)
전 체	73,238	0.7 (0.0)	75,643	0.7 (0.0)	74,186	0.6 (0.0)	72,435	0.5 (0.0)	72,060	0.4 (0.0)
남학생	38,391	0.9 (0.1)	37,873	0.8 (0.1)	38,221	0.6 (0.0)	36,655	0.5 (0.0)	36,470	0.6 (0.0)
여학생	34,847	0.5 (0.1)	37,770	0.5 (0.0)	35,965	0.6 (0.1)	35,780	0.4 (0.0)	35,590	0.3 (0.0)

결과표106. 주중 학습목적 인터넷 사용 시간

(단위: 분)

구 분	'11		'12		'13		'14	
	분석대상자수	분율(표준오차)	분석대상자수	분율(표준오차)	분석대상자수	분율(표준오차)	분석대상자수	분율(표준오차)
<b>전 체</b>								
전 체	75,643	39.7 (0.4)	74,186	35.1 (0.4)	72,435	38.2 (0.4)	72,060	40.4 (0.5)
<b>학 년</b>								
중1	12,728	42.7 (0.8)	12,362	39.6 (0.9)	12,199	44.7 (0.9)	11,661	46.5 (1.0)
중2	12,903	37.9 (0.6)	12,384	34.3 (0.7)	12,113	39.2 (0.9)	12,275	39.6 (0.8)
중3	12,843	42.1 (0.8)	12,551	36.2 (0.8)	12,218	35.3 (0.7)	12,220	36.7 (0.9)
고1	12,569	30.0 (0.7)	12,451	28.9 (0.8)	12,028	30.8 (0.8)	11,824	33.9 (0.9)
고2	12,508	33.7 (0.8)	12,315	29.9 (0.8)	11,865	33.0 (0.9)	12,152	34.8 (1.0)
고3	12,092	52.1 (1.0)	12,123	42.4 (1.0)	12,012	46.5 (1.2)	11,928	51.7 (1.2)
<b>학교급</b>								
중학교	38,474	40.9 (0.5)	37,297	36.7 (0.6)	36,530	39.7 (0.6)	36,156	40.7 (0.6)
고등학교	37,169	38.5 (0.6)	36,889	33.7 (0.6)	35,905	36.8 (0.6)	35,904	40.2 (0.7)
일 반 계 고	27,278	39.8 (0.6)	28,443	34.3 (0.7)	29,120	36.2 (0.6)	29,806	39.7 (0.8)
특성화계고	9,891	34.2 (1.2)	8,446	31.7 (1.4)	6,785	39.8 (2.2)	6,098	42.2 (2.1)
<b>지 역</b>								
서울	11,355	44.6 (1.0)	11,373	38.7 (1.2)	11,165	41.7 (1.0)	10,997	46.7 (1.3)
부산	5,157	37.1 (1.3)	4,939	30.6 (1.3)	4,649	33.0 (1.5)	4,436	33.3 (1.5)
대구	4,439	41.4 (1.7)	4,312	35.6 (1.5)	4,151	39.8 (1.9)	3,952	40.2 (2.0)
인천	4,516	38.5 (1.4)	4,302	34.9 (1.5)	4,140	39.6 (2.3)	4,120	41.7 (2.0)
광주	3,309	37.2 (1.5)	3,149	32.4 (1.6)	3,002	37.4 (1.7)	3,072	30.8 (1.5)
대전	3,003	40.4 (1.9)	2,975	36.2 (1.6)	2,947	34.0 (2.1)	2,966	35.1 (1.7)
울산	2,913	32.9 (1.5)	2,518	29.5 (2.0)	2,486	29.1 (1.8)	2,449	32.9 (1.3)
경기	14,427	40.4 (0.9)	15,658	36.8 (1.0)	15,319	39.9 (1.0)	15,158	41.8 (1.0)
강원	2,722	35.3 (2.6)	2,486	30.8 (2.0)	2,457	32.4 (2.6)	2,669	42.2 (2.8)
충북	2,973	36.2 (1.8)	2,753	34.9 (2.9)	2,725	35.0 (1.3)	2,736	37.9 (1.4)
충남	3,457	38.3 (1.9)	3,264	33.0 (1.8)	3,112	37.5 (1.9)	3,216	46.4 (3.2)
전북	3,382	36.7 (1.7)	3,133	35.1 (1.5)	3,183	38.9 (2.2)	3,012	38.1 (1.9)
전남	3,434	39.4 (1.4)	2,906	34.9 (1.9)	2,871	39.2 (2.3)	3,111	39.6 (2.4)
경북	4,028	36.9 (1.6)	3,755	35.5 (2.5)	3,924	33.7 (1.9)	3,765	34.9 (2.1)
경남	4,733	38.6 (1.4)	4,920	30.0 (1.3)	4,744	38.7 (1.7)	4,737	38.9 (1.8)
제주	1,795	36.7 (2.9)	1,743	39.3 (3.7)	1,560	35.7 (3.6)	1,664	37.0 (2.9)
<b>남학생</b>								
전 체	37,873	37.1 (0.5)	38,221	33.6 (0.5)	36,655	36.7 (0.6)	36,470	37.4 (0.6)
<b>학 년</b>								
중1	6,548	41.3 (1.0)	6,364	40.0 (1.2)	6,411	45.3 (1.3)	6,078	46.9 (1.3)
중2	6,413	36.3 (0.9)	6,394	34.2 (0.9)	6,261	40.5 (1.3)	6,331	40.7 (1.1)
중3	6,589	38.5 (0.9)	6,525	34.3 (0.9)	6,249	35.4 (1.0)	6,154	33.9 (1.1)
고1	6,386	28.4 (0.9)	6,606	26.6 (1.0)	6,098	27.5 (1.0)	6,048	29.5 (1.1)
고2	5,954	30.7 (1.0)	6,221	28.5 (1.1)	5,595	30.5 (1.1)	6,009	30.6 (1.1)
고3	5,983	48.2 (1.2)	6,111	38.6 (1.4)	6,041	41.3 (1.4)	5,850	44.0 (1.5)
<b>학교급</b>								
중학교	19,550	38.6 (0.6)	19,283	36.1 (0.7)	18,921	40.4 (0.8)	18,563	40.2 (0.7)
고등학교	18,323	35.6 (0.7)	18,938	31.2 (0.8)	17,734	33.2 (0.8)	17,907	34.7 (0.8)
일 반 계 고	13,946	36.9 (0.8)	14,458	32.2 (0.9)	14,278	33.2 (0.8)	14,816	34.5 (0.9)
특성화계고	4,377	31.6 (1.5)	4,480	28.0 (1.7)	3,456	33.0 (1.9)	3,091	35.5 (2.3)

※최근 30일 동안 주중(월~금)에 학습목적으로 인터넷을 사용하는 하루 평균 시간



(계속: 주중 학습목적 인터넷 사용 시간)

(단위: 분)

구 분	'11		'12		'13		'14	
	분석대상자수	분율(표준오차)	분석대상자수	분율(표준오차)	분석대상자수	분율(표준오차)	분석대상자수	분율(표준오차)
<b>남학생</b>								
<b>지 역</b>								
서울	5,428	41.6 (1.2)	5,266	36.1 (1.4)	5,604	38.9 (1.3)	5,537	43.1 (1.6)
부산	2,781	36.5 (1.9)	2,807	30.6 (2.2)	2,412	31.9 (1.6)	2,300	31.7 (2.2)
대구	2,391	36.9 (1.8)	2,624	36.2 (2.4)	2,161	36.6 (2.6)	2,063	36.7 (2.3)
인천	2,183	35.4 (1.9)	2,237	34.7 (2.3)	1,995	35.5 (1.7)	2,091	36.5 (1.4)
광주	1,714	36.8 (1.9)	1,689	31.7 (2.4)	1,589	36.3 (2.3)	1,544	29.9 (1.6)
대전	1,554	39.5 (2.2)	1,694	35.2 (2.0)	1,498	29.8 (1.8)	1,454	37.0 (2.6)
울산	1,453	30.8 (1.8)	1,329	28.4 (2.6)	1,314	31.2 (2.4)	1,179	31.5 (1.6)
경기	7,226	37.9 (0.9)	7,677	34.9 (1.1)	7,463	40.6 (1.4)	7,312	38.9 (1.2)
강원	1,360	33.8 (2.9)	1,235	32.0 (2.2)	1,185	34.6 (3.6)	1,463	37.5 (2.3)
충북	1,396	34.9 (2.1)	1,493	35.3 (3.2)	1,373	34.9 (2.0)	1,298	35.0 (1.8)
충남	1,792	34.9 (2.1)	1,680	31.0 (1.9)	1,623	35.5 (2.2)	1,648	41.6 (3.4)
전북	1,638	31.3 (2.0)	1,470	35.0 (1.9)	1,664	32.7 (2.1)	1,550	34.5 (1.9)
전남	1,623	37.0 (1.7)	1,436	34.0 (1.8)	1,459	35.0 (3.1)	1,608	38.1 (2.7)
경북	2,010	33.8 (2.1)	2,034	29.7 (2.3)	2,096	34.0 (2.3)	1,994	32.2 (2.5)
경남	2,419	37.2 (2.0)	2,570	28.9 (1.9)	2,351	36.9 (1.8)	2,414	35.4 (2.5)
제주	905	32.5 (2.0)	980	30.8 (2.9)	868	30.0 (4.1)	1,015	32.5 (2.2)
<b>여학생</b>								
전 체	37,770	42.5 (0.5)	35,965	36.8 (0.5)	35,780	39.9 (0.6)	35,590	43.7 (0.7)
<b>학 년</b>								
중1	6,180	44.3 (1.1)	5,998	39.3 (1.0)	5,788	44.1 (1.2)	5,583	46.0 (1.3)
중2	6,490	39.7 (0.8)	5,990	34.4 (1.1)	5,852	37.7 (1.1)	5,944	38.4 (1.0)
중3	6,254	46.0 (1.1)	6,026	38.2 (1.2)	5,969	35.1 (1.1)	6,066	39.7 (1.2)
고1	6,183	31.9 (1.1)	5,845	31.4 (1.2)	5,930	34.4 (1.2)	5,776	38.8 (1.5)
고2	6,554	37.1 (1.1)	6,094	31.4 (1.1)	6,270	35.7 (1.3)	6,143	39.2 (1.3)
고3	6,109	56.5 (1.5)	6,012	46.7 (1.4)	5,971	52.3 (1.6)	6,078	60.2 (1.8)
<b>학교급</b>								
중학교	18,924	43.3 (0.7)	18,014	37.3 (0.7)	17,609	39.0 (0.7)	17,593	41.2 (0.8)
고등학교	18,846	41.7 (0.9)	17,951	36.4 (0.8)	18,171	40.8 (0.9)	17,997	46.1 (1.0)
일 반 계 고	13,332	42.9 (1.0)	13,985	36.5 (0.9)	14,842	39.3 (0.9)	14,990	45.2 (1.0)
특성화계고	5,514	37.3 (1.7)	3,966	35.9 (1.8)	3,329	48.7 (3.3)	3,007	51.0 (3.1)
<b>지 역</b>								
서울	5,927	48.0 (1.3)	6,107	41.5 (1.4)	5,561	44.7 (1.3)	5,460	50.5 (1.6)
부산	2,376	37.8 (1.7)	2,132	30.6 (1.5)	2,237	34.3 (1.9)	2,136	35.2 (1.5)
대구	2,048	46.6 (2.4)	1,688	34.8 (1.6)	1,990	43.5 (2.8)	1,889	44.2 (2.6)
인천	2,333	41.8 (2.0)	2,065	35.0 (1.7)	2,145	44.1 (3.9)	2,029	47.3 (3.4)
광주	1,595	37.6 (1.8)	1,460	33.1 (1.8)	1,413	38.5 (2.1)	1,528	31.8 (1.9)
대전	1,449	41.4 (2.3)	1,281	37.3 (1.9)	1,449	38.6 (3.0)	1,512	33.0 (1.7)
울산	1,460	35.5 (1.9)	1,189	30.7 (2.7)	1,172	26.7 (2.0)	1,270	34.4 (2.4)
경기	7,201	43.1 (1.3)	7,981	38.8 (1.2)	7,856	39.2 (1.1)	7,846	44.9 (1.2)
강원	1,362	36.9 (3.5)	1,251	29.6 (2.6)	1,272	29.9 (2.4)	1,206	47.5 (6.2)
충북	1,577	37.6 (3.4)	1,260	34.4 (3.7)	1,352	35.2 (1.6)	1,438	41.1 (1.8)
충남	1,665	42.0 (2.3)	1,584	35.2 (2.3)	1,489	39.7 (2.7)	1,568	51.6 (4.5)
전북	1,744	42.5 (2.4)	1,663	35.2 (2.4)	1,519	45.7 (2.7)	1,462	41.9 (2.7)
전남	1,811	42.0 (1.7)	1,470	35.9 (3.4)	1,412	43.7 (2.4)	1,503	41.2 (2.9)
경북	2,018	40.5 (2.4)	1,721	42.2 (2.4)	1,828	33.4 (2.4)	1,771	38.0 (2.9)
경남	2,314	40.2 (1.9)	2,350	31.2 (1.6)	2,393	40.8 (2.7)	2,323	42.8 (2.1)
제주	890	41.4 (4.1)	763	48.6 (5.1)	692	41.9 (3.5)	649	41.9 (4.2)

결과표107. 주중 학습목적 이외 인터넷 사용 시간

(단위: 분)

구 분	'11		'12		'13		'14	
	분석대상자수	분율(표준오차)	분석대상자수	분율(표준오차)	분석대상자수	분율(표준오차)	분석대상자수	분율(표준오차)
<b>전 체</b>								
전 체	75,643	88.2 (0.6)	74,186	69.2 (0.6)	72,435	68.8 (0.6)	72,060	71.5 (0.6)
<b>학 년</b>								
중1	12,728	81.2 (1.1)	12,362	60.5 (1.0)	12,199	60.3 (1.1)	11,661	67.0 (1.2)
중2	12,903	92.6 (1.1)	12,384	73.1 (1.0)	12,113	75.8 (1.1)	12,275	77.7 (1.2)
중3	12,843	102.1 (1.2)	12,551	83.1 (1.2)	12,218	80.9 (1.4)	12,220	80.4 (1.2)
고1	12,569	83.6 (1.2)	12,451	59.4 (1.1)	12,028	61.0 (1.3)	11,824	60.9 (1.1)
고2	12,508	85.3 (1.2)	12,315	70.1 (1.1)	11,865	68.3 (1.3)	12,152	73.0 (1.4)
고3	12,092	83.8 (1.3)	12,123	68.3 (1.2)	12,012	67.3 (1.2)	11,928	69.5 (1.3)
<b>학교급</b>								
중학교	38,474	92.2 (0.8)	37,297	72.5 (0.8)	36,530	72.3 (0.8)	36,156	75.3 (0.8)
고등학교	37,169	84.2 (0.9)	36,889	65.9 (0.9)	35,905	65.5 (1.0)	35,904	67.9 (0.9)
일 반 계 고	27,278	75.4 (0.9)	28,443	58.9 (0.9)	29,120	60.3 (1.0)	29,806	62.6 (0.9)
특성화계고	9,891	113.3 (1.9)	8,446	89.6 (2.3)	6,785	90.6 (2.7)	6,098	92.3 (3.1)
<b>지 역</b>								
서울	11,355	96.0 (1.5)	11,373	77.0 (1.5)	11,165	80.7 (1.8)	10,997	82.0 (1.7)
부산	5,157	78.4 (2.2)	4,939	59.4 (2.2)	4,649	61.3 (2.2)	4,436	63.9 (2.2)
대구	4,439	89.0 (2.0)	4,312	66.1 (1.7)	4,151	63.7 (1.6)	3,952	63.6 (3.0)
인천	4,516	91.3 (2.5)	4,302	70.2 (2.4)	4,140	68.5 (3.1)	4,120	70.9 (2.9)
광주	3,309	75.9 (2.2)	3,149	62.0 (2.7)	3,002	64.9 (3.5)	3,072	61.1 (3.7)
대전	3,003	83.7 (2.8)	2,975	69.9 (2.4)	2,947	62.2 (2.9)	2,966	67.8 (3.4)
울산	2,913	73.2 (1.8)	2,518	53.6 (2.8)	2,486	59.9 (3.6)	2,449	60.2 (2.9)
경기	14,427	92.6 (1.4)	15,658	73.7 (1.2)	15,319	74.8 (1.3)	15,158	78.1 (1.3)
강원	2,722	87.4 (3.0)	2,486	70.4 (2.4)	2,457	68.2 (5.1)	2,669	72.9 (3.8)
충북	2,973	87.8 (2.7)	2,753	65.8 (4.8)	2,725	61.9 (3.4)	2,736	59.0 (2.2)
충남	3,457	88.8 (3.0)	3,264	68.1 (2.6)	3,112	62.4 (2.6)	3,216	71.5 (2.8)
전북	3,382	77.7 (2.7)	3,133	67.1 (3.0)	3,183	63.3 (3.4)	3,012	64.8 (2.3)
전남	3,434	82.1 (2.3)	2,906	68.3 (2.8)	2,871	59.5 (3.0)	3,111	63.2 (1.8)
경북	4,028	81.2 (3.3)	3,755	60.0 (3.0)	3,924	60.8 (2.4)	3,765	59.9 (2.6)
경남	4,733	88.8 (2.2)	4,920	62.9 (2.3)	4,744	60.0 (2.6)	4,737	68.1 (2.4)
제주	1,795	79.5 (2.3)	1,743	66.6 (4.1)	1,560	62.0 (2.8)	1,664	69.3 (4.0)
<b>남학생</b>								
전 체	37,873	91.6 (1.0)	38,221	76.6 (0.9)	36,655	82.1 (1.0)	36,470	82.2 (1.0)
<b>학 년</b>								
중1	6,548	82.0 (1.6)	6,364	65.0 (1.4)	6,411	72.2 (1.4)	6,078	78.6 (1.7)
중2	6,413	92.3 (1.6)	6,394	78.1 (1.5)	6,261	91.3 (1.6)	6,331	90.4 (1.8)
중3	6,589	104.7 (1.7)	6,525	92.0 (1.6)	6,249	99.6 (1.9)	6,154	95.4 (1.8)
고1	6,386	87.9 (2.0)	6,606	67.2 (1.8)	6,098	74.5 (2.1)	6,048	69.3 (1.8)
고2	5,954	92.2 (2.0)	6,221	78.9 (1.9)	5,595	79.5 (2.2)	6,009	82.9 (2.2)
고3	5,983	90.2 (2.1)	6,111	77.6 (1.8)	6,041	76.3 (2.1)	5,850	76.4 (2.3)
<b>학교급</b>								
중학교	19,550	93.2 (1.1)	19,283	78.7 (1.1)	18,921	87.8 (1.1)	18,563	88.5 (1.2)
고등학교	18,323	90.1 (1.6)	18,938	74.6 (1.4)	17,734	76.7 (1.7)	17,907	76.2 (1.6)
일 반 계 고	13,946	80.2 (1.5)	14,458	65.4 (1.4)	14,278	68.7 (1.7)	14,816	67.3 (1.5)
특성화계고	4,377	121.7 (2.9)	4,480	104.5 (2.7)	3,456	112.4 (2.8)	3,091	113.7 (3.2)

※최근 30일 동안 주중(월~금)에 학습목적 이외로 인터넷을 사용하는 하루 평균 시간

(계속: 주중 학습목적 이외 인터넷 사용 시간)

(단위: 분)

구 분	'11		'12		'13		'14	
	분석대상자수	분율(표준오차)	분석대상자수	분율(표준오차)	분석대상자수	분율(표준오차)	분석대상자수	분율(표준오차)
<b>남학생</b>								
<b>지 역</b>								
서울	5,428	100.5 (2.2)	5,266	85.6 (2.1)	5,604	96.2 (2.6)	5,537	94.2 (2.7)
부산	2,781	82.2 (3.7)	2,807	67.2 (3.3)	2,412	71.6 (3.8)	2,300	74.5 (3.3)
대구	2,391	92.7 (3.6)	2,624	71.2 (3.0)	2,161	76.8 (3.3)	2,063	75.9 (5.0)
인천	2,183	94.3 (4.7)	2,237	78.9 (3.8)	1,995	84.5 (4.6)	2,091	80.0 (4.7)
광주	1,714	76.6 (3.7)	1,689	66.8 (4.5)	1,589	76.7 (5.6)	1,544	69.2 (6.7)
대전	1,554	84.4 (4.1)	1,694	77.1 (3.9)	1,498	72.6 (4.9)	1,454	75.2 (6.3)
울산	1,453	71.0 (3.2)	1,329	57.9 (4.9)	1,314	70.9 (5.4)	1,179	62.7 (4.5)
경기	7,226	98.0 (1.9)	7,677	83.3 (1.5)	7,463	90.7 (2.0)	7,312	91.3 (2.2)
강원	1,360	92.9 (7.3)	1,235	77.1 (5.0)	1,185	84.0 (5.7)	1,463	83.6 (5.0)
충북	1,396	92.4 (5.2)	1,493	67.5 (7.1)	1,373	72.6 (5.1)	1,298	65.6 (3.6)
충남	1,792	94.5 (5.0)	1,680	77.8 (3.8)	1,623	73.2 (4.4)	1,648	84.7 (3.6)
전북	1,638	78.9 (4.7)	1,470	74.4 (5.3)	1,664	71.4 (5.7)	1,550	70.7 (3.5)
전남	1,623	82.1 (3.7)	1,436	74.9 (5.0)	1,459	68.1 (5.2)	1,608	73.5 (3.6)
경북	2,010	80.5 (5.5)	2,034	62.9 (5.1)	2,096	74.4 (3.2)	1,994	69.7 (4.7)
경남	2,419	92.4 (4.3)	2,570	70.0 (3.6)	2,351	70.6 (4.5)	2,414	78.3 (4.2)
제주	905	76.3 (4.6)	980	69.0 (4.4)	868	69.5 (4.8)	1,015	72.7 (6.8)
<b>여학생</b>								
전 체	37,770	84.4 (0.7)	35,965	61.0 (0.7)	35,780	54.3 (0.5)	35,590	59.8 (0.6)
<b>학 년</b>								
중1	6,180	80.4 (1.3)	5,998	55.7 (1.2)	5,788	47.2 (1.3)	5,583	54.3 (1.4)
중2	6,490	93.0 (1.5)	5,990	67.5 (1.3)	5,852	58.9 (1.3)	5,944	63.8 (1.5)
중3	6,254	99.4 (1.4)	6,026	73.5 (1.4)	5,969	60.3 (1.3)	6,066	64.1 (1.3)
고1	6,183	78.8 (1.4)	5,845	50.8 (1.4)	5,930	46.4 (1.2)	5,776	51.7 (1.3)
고2	6,554	77.3 (1.3)	6,094	60.3 (1.4)	6,270	55.9 (1.3)	6,143	62.4 (1.4)
고3	6,109	76.6 (1.6)	6,012	57.7 (1.4)	5,971	57.2 (1.2)	6,078	61.9 (1.4)
<b>학교급</b>								
중학교	18,924	91.1 (0.9)	18,014	65.8 (0.9)	17,609	55.4 (0.8)	17,593	60.9 (0.8)
고등학교	18,846	77.6 (1.0)	17,951	56.2 (0.9)	18,171	53.1 (0.8)	17,997	58.7 (0.9)
일 반 계 고	13,332	70.1 (1.0)	13,985	51.6 (1.0)	14,842	51.5 (0.9)	14,990	57.6 (1.0)
특성화계고	5,514	103.2 (1.7)	3,966	72.2 (1.7)	3,329	62.1 (1.6)	3,007	64.3 (2.3)
<b>지 역</b>								
서울	5,927	90.9 (1.5)	6,107	67.7 (1.4)	5,561	63.9 (1.4)	5,460	69.0 (1.5)
부산	2,376	74.0 (2.5)	2,132	50.6 (2.5)	2,237	49.5 (2.1)	2,136	51.9 (2.5)
대구	2,048	84.7 (3.2)	1,688	60.2 (2.3)	1,990	48.8 (2.1)	1,889	49.7 (2.0)
인천	2,333	88.0 (3.2)	2,065	60.8 (2.5)	2,145	51.1 (1.9)	2,029	61.1 (1.9)
광주	1,595	75.2 (3.0)	1,460	56.9 (3.1)	1,413	52.3 (2.1)	1,528	52.5 (2.3)
대전	1,449	83.0 (3.5)	1,281	62.0 (3.8)	1,449	50.7 (2.4)	1,512	59.8 (2.9)
울산	1,460	75.8 (2.6)	1,189	48.6 (2.9)	1,172	47.4 (2.7)	1,270	57.4 (3.7)
경기	7,201	86.7 (1.4)	7,981	63.3 (1.3)	7,856	57.6 (1.1)	7,846	63.8 (1.3)
강원	1,362	81.4 (6.4)	1,251	63.1 (3.1)	1,272	50.8 (2.1)	1,206	61.0 (4.6)
충북	1,577	82.7 (3.3)	1,260	63.8 (5.3)	1,352	50.1 (2.2)	1,438	51.8 (2.3)
충남	1,665	82.6 (2.8)	1,584	57.2 (2.5)	1,489	50.6 (3.4)	1,568	57.0 (3.0)
전북	1,744	76.5 (3.3)	1,663	59.3 (3.5)	1,519	54.5 (2.8)	1,462	58.6 (2.2)
전남	1,811	82.0 (3.5)	1,470	61.0 (3.7)	1,412	50.1 (3.0)	1,503	52.0 (2.1)
경북	2,018	82.1 (3.6)	1,721	56.6 (2.9)	1,828	45.2 (2.9)	1,771	48.7 (2.1)
경남	2,314	84.8 (3.0)	2,350	54.9 (2.3)	2,393	48.1 (1.7)	2,323	56.7 (2.1)
제주	890	83.0 (3.7)	763	63.9 (8.4)	692	53.9 (3.4)	649	65.6 (4.9)

결과표108. 주말 학습목적 인터넷 사용 시간

(단위: 분)

구 분	'11		'12		'13		'14	
	분석대상자수	분율(표준오차)	분석대상자수	분율(표준오차)	분석대상자수	분율(표준오차)	분석대상자수	분율(표준오차)
<b>전 체</b>								
전 체	75,643	39.5 (0.4)	74,186	39.0 (0.5)	72,435	39.7 (0.5)	72,060	42.4 (0.5)
<b>학 년</b>								
중1	12,728	40.1 (0.7)	12,362	40.0 (0.8)	12,199	41.0 (0.9)	11,661	42.4 (0.9)
중2	12,903	35.5 (0.8)	12,384	33.8 (0.8)	12,113	37.1 (0.9)	12,275	39.5 (0.8)
중3	12,843	39.7 (0.8)	12,551	35.7 (0.8)	12,218	33.6 (0.7)	12,220	36.5 (0.8)
고1	12,569	33.5 (0.8)	12,451	37.7 (1.0)	12,028	37.9 (0.9)	11,824	40.3 (1.1)
고2	12,508	34.9 (0.9)	12,315	35.2 (1.0)	11,865	36.4 (1.0)	12,152	39.0 (1.1)
고3	12,092	53.7 (1.0)	12,123	51.4 (1.2)	12,012	51.9 (1.2)	11,928	56.3 (1.3)
<b>학교급</b>								
중학교	38,474	38.4 (0.5)	37,297	36.5 (0.6)	36,530	37.2 (0.6)	36,156	39.4 (0.6)
고등학교	37,169	40.6 (0.6)	36,889	41.4 (0.8)	35,905	42.1 (0.7)	35,904	45.2 (0.8)
일 반 계 고	27,278	45.1 (0.7)	28,443	45.7 (0.9)	29,120	45.0 (0.8)	29,806	48.5 (0.9)
특성화계고	9,891	25.9 (1.0)	8,446	26.8 (1.2)	6,785	27.7 (1.5)	6,098	30.2 (1.6)
<b>지 역</b>								
서울	11,355	39.5 (0.9)	11,373	37.3 (1.2)	11,165	39.9 (1.1)	10,997	44.9 (1.3)
부산	5,157	41.6 (1.3)	4,939	38.2 (1.5)	4,649	37.6 (1.7)	4,436	40.0 (1.7)
대구	4,439	42.5 (1.5)	4,312	44.7 (1.9)	4,151	43.9 (2.0)	3,952	44.8 (2.1)
인천	4,516	37.9 (1.5)	4,302	36.9 (1.7)	4,140	38.9 (1.6)	4,120	41.2 (1.7)
광주	3,309	42.5 (1.6)	3,149	40.9 (1.9)	3,002	42.6 (2.1)	3,072	39.1 (1.7)
대전	3,003	41.4 (1.3)	2,975	41.4 (2.2)	2,947	38.9 (2.6)	2,966	40.6 (1.9)
울산	2,913	41.9 (1.7)	2,518	40.8 (2.5)	2,486	39.4 (2.3)	2,449	40.1 (2.0)
경기	14,427	39.0 (0.9)	15,658	38.8 (1.1)	15,319	38.3 (0.9)	15,158	41.6 (1.1)
강원	2,722	33.9 (3.0)	2,486	32.0 (2.2)	2,457	33.7 (3.7)	2,669	38.2 (2.7)
충북	2,973	38.7 (2.1)	2,753	44.2 (3.0)	2,725	40.5 (2.2)	2,736	41.4 (2.5)
충남	3,457	38.5 (1.7)	3,264	37.3 (1.7)	3,112	42.3 (2.5)	3,216	49.1 (3.8)
전북	3,382	39.1 (2.2)	3,133	39.0 (2.5)	3,183	40.7 (2.6)	3,012	40.5 (2.2)
전남	3,434	40.5 (1.6)	2,906	40.1 (2.9)	2,871	43.0 (2.3)	3,111	41.5 (2.6)
경북	4,028	36.4 (2.3)	3,755	42.3 (2.6)	3,924	37.1 (1.7)	3,765	42.3 (2.2)
경남	4,733	40.4 (1.7)	4,920	36.4 (1.4)	4,744	42.6 (2.0)	4,737	43.9 (1.9)
제주	1,795	40.2 (2.4)	1,743	43.4 (3.6)	1,560	41.7 (3.8)	1,664	41.4 (2.7)
<b>남학생</b>								
전 체	37,873	40.1 (0.5)	38,221	39.4 (0.6)	36,655	41.0 (0.6)	36,470	42.6 (0.6)
<b>학 년</b>								
중1	6,548	43.5 (1.0)	6,364	43.8 (1.1)	6,411	45.3 (1.2)	6,078	47.6 (1.2)
중2	6,413	37.4 (1.1)	6,394	36.6 (1.0)	6,261	41.7 (1.3)	6,331	44.4 (1.1)
중3	6,589	39.1 (1.1)	6,525	36.7 (1.1)	6,249	35.5 (1.0)	6,154	38.3 (1.2)
고1	6,386	34.1 (1.0)	6,606	36.4 (1.1)	6,098	36.7 (1.1)	6,048	37.5 (1.1)
고2	5,954	33.9 (1.1)	6,221	34.6 (1.2)	5,595	36.5 (1.3)	6,009	36.4 (1.3)
고3	5,983	52.9 (1.3)	6,111	48.7 (1.7)	6,041	50.2 (1.6)	5,850	52.0 (1.7)
<b>학교급</b>								
중학교	19,550	40.0 (0.7)	19,283	38.9 (0.7)	18,921	40.8 (0.7)	18,563	43.3 (0.7)
고등학교	18,323	40.2 (0.8)	18,938	39.9 (0.9)	17,734	41.2 (0.9)	17,907	42.0 (0.9)
일 반 계 고	13,946	43.4 (0.8)	14,458	43.6 (1.0)	14,278	43.7 (1.0)	14,816	44.7 (1.0)
특성화계고	4,377	29.9 (1.4)	4,480	27.5 (1.5)	3,456	30.0 (1.7)	3,091	30.8 (1.7)

※최근 30일 동안 주말(토,일)에 학습목적으로 인터넷을 사용하는 하루 평균 시간

(계속: 주말 학습목적 인터넷 사용 시간)

(단위: 분)

구 분	'11		'12		'13		'14	
	분석대상자수	분율(표준오차)	분석대상자수	분율(표준오차)	분석대상자수	분율(표준오차)	분석대상자수	분율(표준오차)
<b>남학생</b>								
<b>지 역</b>								
서울	5,428	38.9 (1.1)	5,266	36.2 (1.6)	5,604	38.9 (1.3)	5,537	43.9 (1.5)
부산	2,781	44.5 (1.9)	2,807	39.3 (1.9)	2,412	39.1 (2.0)	2,300	41.8 (2.4)
대구	2,391	40.6 (1.3)	2,624	48.3 (2.4)	2,161	42.6 (2.6)	2,063	43.8 (2.6)
인천	2,183	39.2 (2.2)	2,237	37.7 (2.7)	1,995	40.6 (2.2)	2,091	38.4 (1.8)
광주	1,714	44.2 (1.8)	1,689	43.2 (2.9)	1,589	41.6 (2.6)	1,544	41.8 (2.0)
대전	1,554	42.4 (2.1)	1,694	42.2 (3.0)	1,498	38.7 (2.5)	1,454	43.5 (2.7)
울산	1,453	42.0 (1.9)	1,329	41.2 (3.9)	1,314	44.5 (3.4)	1,179	43.8 (2.5)
경기	7,226	39.4 (1.1)	7,677	38.0 (1.1)	7,463	40.1 (1.2)	7,312	41.7 (1.1)
강원	1,360	36.3 (4.0)	1,235	37.2 (2.5)	1,185	39.1 (5.2)	1,463	39.6 (3.5)
충북	1,396	40.5 (2.7)	1,493	47.2 (3.8)	1,373	45.7 (3.4)	1,298	42.2 (3.0)
충남	1,792	39.9 (2.7)	1,680	40.7 (2.2)	1,623	43.8 (3.3)	1,648	47.4 (3.5)
전북	1,638	38.4 (3.0)	1,470	40.6 (4.0)	1,664	39.6 (2.3)	1,550	39.2 (2.8)
전남	1,623	41.8 (3.1)	1,436	42.2 (2.8)	1,459	45.3 (3.0)	1,608	42.9 (3.3)
경북	2,010	38.1 (2.9)	2,034	39.4 (2.4)	2,096	39.7 (2.3)	1,994	45.3 (2.8)
경남	2,419	40.7 (2.2)	2,570	37.3 (2.1)	2,351	45.8 (3.1)	2,414	44.5 (2.9)
제주	905	39.5 (1.7)	980	39.8 (2.9)	868	41.5 (2.8)	1,015	40.1 (4.4)
<b>여학생</b>								
전 체	37,770	38.9 (0.6)	35,965	38.5 (0.7)	35,780	38.3 (0.7)	35,590	42.2 (0.8)
<b>학 년</b>								
중1	6,180	36.3 (1.1)	5,998	35.9 (1.1)	5,788	36.3 (1.2)	5,583	36.8 (1.1)
중2	6,490	33.4 (0.9)	5,990	30.9 (1.0)	5,852	32.1 (1.0)	5,944	34.1 (1.1)
중3	6,254	40.4 (1.1)	6,026	34.6 (1.2)	5,969	31.5 (1.0)	6,066	34.6 (1.1)
고1	6,183	32.9 (1.2)	5,845	39.2 (1.5)	5,930	39.2 (1.4)	5,776	43.4 (2.0)
고2	6,554	36.0 (1.3)	6,094	35.8 (1.4)	6,270	36.4 (1.3)	6,143	41.9 (1.6)
고3	6,109	54.6 (1.6)	6,012	54.5 (1.9)	5,971	53.6 (1.7)	6,078	61.1 (1.7)
<b>학교급</b>								
중학교	18,924	36.7 (0.6)	18,014	33.8 (0.7)	17,609	33.3 (0.8)	17,593	35.1 (0.7)
고등학교	18,846	41.1 (1.0)	17,951	43.1 (1.1)	18,171	43.1 (1.1)	17,997	48.8 (1.2)
일 반 계 고	13,332	46.9 (1.1)	13,985	48.1 (1.2)	14,842	46.4 (1.1)	14,990	52.5 (1.3)
특성화계고	5,514	21.2 (1.0)	3,966	25.9 (1.6)	3,329	24.7 (2.0)	3,007	29.5 (2.9)
<b>지 역</b>								
서울	5,927	40.0 (1.3)	6,107	38.5 (1.5)	5,561	40.9 (1.8)	5,460	46.1 (1.9)
부산	2,376	38.3 (1.8)	2,132	37.1 (2.3)	2,237	35.9 (2.6)	2,136	38.0 (2.2)
대구	2,048	44.7 (3.1)	1,688	40.5 (2.4)	1,990	45.3 (3.3)	1,889	45.9 (3.0)
인천	2,333	36.4 (2.3)	2,065	36.0 (2.6)	2,145	37.1 (2.3)	2,029	44.2 (2.9)
광주	1,595	40.7 (2.7)	1,460	38.4 (2.3)	1,413	43.7 (3.1)	1,528	36.2 (2.8)
대전	1,449	40.1 (2.0)	1,281	40.5 (3.4)	1,449	39.1 (4.5)	1,512	37.5 (3.2)
울산	1,460	41.8 (2.8)	1,189	40.4 (3.5)	1,172	33.5 (2.7)	1,270	35.9 (3.1)
경기	7,201	38.6 (1.5)	7,981	39.8 (1.4)	7,856	36.3 (1.3)	7,846	41.5 (1.6)
강원	1,362	31.2 (3.5)	1,251	26.3 (3.0)	1,272	27.7 (3.5)	1,206	36.5 (4.4)
충북	1,577	36.7 (4.1)	1,260	41.0 (5.6)	1,352	34.8 (2.2)	1,438	40.5 (3.7)
충남	1,665	36.8 (2.2)	1,584	33.5 (3.0)	1,489	40.6 (3.5)	1,568	50.8 (6.7)
전북	1,744	39.8 (2.7)	1,663	37.3 (3.4)	1,519	42.0 (4.6)	1,462	41.9 (3.7)
전남	1,811	39.2 (2.4)	1,470	37.7 (6.0)	1,412	40.6 (3.7)	1,503	40.0 (3.1)
경북	2,018	34.3 (3.0)	1,721	45.6 (4.1)	1,828	34.2 (2.5)	1,771	39.0 (3.0)
경남	2,314	39.9 (2.9)	2,350	35.4 (1.6)	2,393	39.0 (2.5)	2,323	43.3 (2.4)
제주	890	41.0 (4.3)	763	47.3 (6.8)	692	41.9 (5.6)	649	42.8 (3.3)

결과표109. 주말 학습목적 이외 인터넷 사용 시간

(단위: 분)

구 분	'11		'12		'13		'14	
	분석대상자수	분율(표준오차)	분석대상자수	분율(표준오차)	분석대상자수	분율(표준오차)	분석대상자수	분율(표준오차)
<b>전 체</b>								
전 체	75,643	136.3 (0.9)	74,186	124.4 (1.0)	72,435	129.6 (1.2)	72,060	133.3 (1.2)
<b>학 년</b>								
중1	12,728	119.8 (1.5)	12,362	100.8 (1.4)	12,199	104.0 (1.8)	11,661	113.8 (2.0)
중2	12,903	132.9 (1.6)	12,384	120.3 (1.6)	12,113	129.1 (2.0)	12,275	135.8 (2.3)
중3	12,843	144.0 (1.8)	12,551	134.2 (1.9)	12,218	135.7 (2.3)	12,220	138.1 (2.1)
고1	12,569	149.0 (1.7)	12,451	130.2 (1.9)	12,028	137.4 (2.4)	11,824	138.9 (2.3)
고2	12,508	143.9 (1.8)	12,315	134.9 (2.0)	11,865	143.1 (2.5)	12,152	144.3 (2.3)
고3	12,092	127.0 (1.9)	12,123	124.4 (2.0)	12,012	127.4 (2.1)	11,928	126.7 (2.1)
<b>학교급</b>								
중학교	38,474	132.5 (1.2)	37,297	118.8 (1.2)	36,530	123.0 (1.7)	36,156	129.8 (1.7)
고등학교	37,169	140.1 (1.3)	36,889	129.9 (1.5)	35,905	136.0 (1.8)	35,904	136.6 (1.7)
일 반 계 고	27,278	132.9 (1.5)	28,443	124.7 (1.6)	29,120	131.6 (1.9)	29,806	131.8 (1.8)
특성화계고	9,891	164.0 (2.7)	8,446	147.1 (3.7)	6,785	157.1 (5.4)	6,098	158.9 (5.3)
<b>지 역</b>								
서울	11,355	125.3 (1.9)	11,373	116.1 (2.3)	11,165	124.6 (2.7)	10,997	129.7 (2.9)
부산	5,157	134.6 (3.4)	4,939	126.8 (4.2)	4,649	129.4 (4.9)	4,436	131.0 (4.6)
대구	4,439	138.4 (3.8)	4,312	122.2 (2.6)	4,151	127.9 (4.9)	3,952	125.4 (6.3)
인천	4,516	139.3 (4.1)	4,302	123.4 (4.1)	4,140	123.2 (5.6)	4,120	128.6 (4.0)
광주	3,309	130.8 (2.5)	3,149	128.1 (4.4)	3,002	132.8 (6.0)	3,072	128.4 (5.1)
대전	3,003	130.7 (4.6)	2,975	129.0 (3.8)	2,947	126.4 (6.0)	2,966	135.0 (6.1)
울산	2,913	135.6 (2.9)	2,518	122.6 (4.6)	2,486	127.1 (6.5)	2,449	143.6 (7.9)
경기	14,427	133.6 (2.0)	15,658	119.8 (1.9)	15,319	128.8 (2.1)	15,158	129.7 (2.3)
강원	2,722	145.5 (5.5)	2,486	124.6 (4.6)	2,457	136.9 (10.2)	2,669	143.9 (8.8)
충북	2,973	144.5 (3.6)	2,753	133.6 (3.8)	2,725	136.6 (7.7)	2,736	131.9 (5.1)
충남	3,457	140.8 (5.9)	3,264	132.8 (6.1)	3,112	130.2 (7.2)	3,216	142.5 (6.1)
전북	3,382	136.6 (3.3)	3,133	129.2 (4.8)	3,183	132.4 (6.8)	3,012	139.7 (6.7)
전남	3,434	145.2 (3.4)	2,906	139.6 (5.4)	2,871	134.5 (6.9)	3,111	136.1 (5.1)
경북	4,028	149.7 (3.6)	3,755	127.1 (5.7)	3,924	138.4 (7.4)	3,765	139.0 (6.3)
경남	4,733	152.7 (4.1)	4,920	135.7 (5.0)	4,744	133.6 (5.5)	4,737	144.2 (5.6)
제주	1,795	137.4 (2.8)	1,743	133.5 (7.8)	1,560	140.6 (10.6)	1,664	146.3 (6.4)
<b>남학생</b>								
전 체	37,873	151.2 (1.3)	38,221	146.4 (1.3)	36,655	164.7 (1.3)	36,470	165.1 (1.4)
<b>학 년</b>								
중1	6,548	134.6 (2.0)	6,364	118.4 (1.7)	6,411	134.9 (2.1)	6,078	145.5 (2.3)
중2	6,413	144.4 (2.3)	6,394	139.8 (2.1)	6,261	165.0 (2.4)	6,331	169.9 (2.7)
중3	6,589	157.9 (2.5)	6,525	159.2 (2.4)	6,249	177.3 (2.6)	6,154	174.7 (2.6)
고1	6,386	164.0 (2.5)	6,606	153.8 (2.5)	6,098	176.6 (2.8)	6,048	173.6 (2.7)
고2	5,954	161.1 (2.6)	6,221	157.2 (2.7)	5,595	179.0 (3.1)	6,009	175.9 (2.9)
고3	5,983	143.6 (2.9)	6,111	147.7 (2.8)	6,041	154.8 (3.0)	5,850	149.1 (3.0)
<b>학교급</b>								
중학교	19,550	145.9 (1.6)	19,283	139.6 (1.5)	18,921	159.2 (1.6)	18,563	164.1 (1.9)
고등학교	18,323	156.3 (2.0)	18,938	152.9 (2.0)	17,734	170.0 (2.1)	17,907	166.1 (2.1)
일 반 계 고	13,946	146.9 (2.1)	14,458	145.3 (2.2)	14,278	162.6 (2.2)	14,816	158.2 (2.2)
특성화계고	4,377	186.6 (3.5)	4,480	177.9 (3.7)	3,456	203.2 (4.7)	3,091	199.3 (4.5)

※최근 30일 동안 주말(토,일)에 학습목적 이외로 인터넷을 사용하는 하루 평균 시간

(계속: 주말 학습목적 이외 인터넷 사용 시간)

(단위: 분)

구 분	'11		'12		'13		'14	
	분석대상자수	분율(표준오차)	분석대상자수	분율(표준오차)	분석대상자수	분율(표준오차)	분석대상자수	분율(표준오차)
<b>남학생</b>								
<b>지 역</b>								
서울	5,428	137.0 (2.9)	5,266	134.7 (3.2)	5,604	155.7 (3.6)	5,537	156.8 (3.5)
부산	2,781	150.9 (5.1)	2,807	153.5 (4.3)	2,412	165.4 (4.7)	2,300	166.2 (4.8)
대구	2,391	153.0 (5.5)	2,624	140.5 (3.8)	2,161	162.5 (6.2)	2,063	158.0 (6.9)
인천	2,183	152.0 (6.7)	2,237	145.5 (4.5)	1,995	159.1 (5.2)	2,091	154.8 (4.7)
광주	1,714	141.0 (3.7)	1,689	149.4 (5.1)	1,589	171.2 (3.8)	1,544	160.8 (4.4)
대전	1,554	143.9 (6.1)	1,694	147.5 (5.5)	1,498	159.4 (7.6)	1,454	159.6 (10.0)
울산	1,453	147.2 (4.0)	1,329	143.2 (4.3)	1,314	162.3 (4.8)	1,179	179.2 (8.5)
경기	7,226	149.6 (2.6)	7,677	141.1 (2.3)	7,463	162.7 (2.6)	7,312	160.5 (3.1)
강원	1,360	167.1 (6.6)	1,235	147.4 (9.8)	1,185	176.8 (8.9)	1,463	185.3 (5.3)
충북	1,396	161.2 (5.6)	1,493	151.8 (5.6)	1,373	173.1 (5.3)	1,298	161.4 (5.9)
충남	1,792	159.1 (6.7)	1,680	163.1 (6.9)	1,623	166.7 (7.2)	1,648	179.9 (6.2)
전북	1,638	152.1 (3.9)	1,470	149.2 (6.1)	1,664	165.7 (8.9)	1,550	170.6 (7.6)
전남	1,623	160.7 (4.5)	1,436	167.0 (5.0)	1,459	173.9 (5.0)	1,608	171.5 (6.0)
경북	2,010	164.5 (6.5)	2,034	146.5 (8.0)	2,096	179.9 (6.8)	1,994	177.1 (6.6)
경남	2,419	170.2 (5.9)	2,570	164.7 (5.5)	2,351	169.7 (4.3)	2,414	181.3 (4.5)
제주	905	150.1 (5.6)	980	161.8 (9.6)	868	183.7 (8.5)	1,015	174.2 (7.3)
<b>여학생</b>								
전 체	37,770	119.7 (0.9)	35,965	100.1 (0.9)	35,780	91.1 (0.8)	35,590	98.7 (0.9)
<b>학 년</b>								
중1	6,180	103.5 (1.5)	5,998	81.5 (1.5)	5,788	70.0 (1.6)	5,583	79.4 (1.9)
중2	6,490	120.6 (1.9)	5,990	98.9 (1.6)	5,852	90.0 (1.9)	5,944	98.3 (2.2)
중3	6,254	128.5 (1.8)	6,026	107.1 (2.0)	5,969	90.1 (1.7)	6,066	98.1 (1.9)
고1	6,183	132.0 (2.1)	5,845	103.9 (1.9)	5,930	95.1 (1.8)	5,776	100.9 (2.0)
고2	6,554	124.4 (1.8)	6,094	110.0 (2.0)	6,270	103.5 (1.8)	6,143	110.3 (2.0)
고3	6,109	108.1 (2.0)	6,012	98.0 (1.8)	5,971	97.1 (1.8)	6,078	102.1 (2.1)
<b>학교급</b>								
중학교	18,924	117.8 (1.1)	18,014	96.1 (1.2)	17,609	83.4 (1.1)	17,593	92.4 (1.3)
고등학교	18,846	121.7 (1.3)	17,951	104.0 (1.2)	18,171	98.5 (1.1)	17,997	104.5 (1.3)
일 반 계 고	13,332	117.2 (1.6)	13,985	102.0 (1.3)	14,842	98.8 (1.1)	14,990	104.2 (1.3)
특성화계고	5,514	137.1 (2.2)	3,966	111.1 (2.8)	3,329	96.9 (3.0)	3,007	105.9 (4.7)
<b>지 역</b>								
서울	5,927	112.4 (1.9)	6,107	95.8 (1.9)	5,561	90.9 (2.0)	5,460	100.6 (2.5)
부산	2,376	115.7 (2.7)	2,132	96.2 (2.7)	2,237	88.5 (3.3)	2,136	91.4 (3.3)
대구	2,048	121.3 (4.6)	1,688	101.1 (3.3)	1,990	88.6 (2.2)	1,889	88.6 (3.3)
인천	2,333	125.2 (3.2)	2,065	99.3 (3.4)	2,145	84.3 (2.4)	2,029	100.5 (3.2)
광주	1,595	119.8 (2.6)	1,460	105.1 (4.1)	1,413	91.9 (4.3)	1,528	93.8 (4.9)
대전	1,449	116.1 (4.7)	1,281	108.5 (5.2)	1,449	90.1 (3.0)	1,512	108.3 (7.4)
울산	1,460	121.9 (2.5)	1,189	98.8 (3.0)	1,172	86.9 (3.9)	1,270	103.3 (5.6)
경기	7,201	116.1 (1.7)	7,981	96.6 (1.8)	7,856	92.2 (1.8)	7,846	96.6 (1.8)
강원	1,362	121.6 (5.8)	1,251	99.6 (4.6)	1,272	93.1 (2.9)	1,206	98.3 (6.8)
충북	1,577	125.9 (2.6)	1,260	113.5 (3.3)	1,352	96.5 (4.5)	1,438	99.6 (3.5)
충남	1,665	120.3 (6.8)	1,584	99.1 (3.7)	1,489	90.0 (3.4)	1,568	101.7 (4.5)
전북	1,744	119.7 (4.4)	1,663	107.5 (4.9)	1,519	96.3 (4.9)	1,462	106.4 (3.5)
전남	1,811	128.3 (3.2)	1,470	109.8 (4.0)	1,412	91.8 (5.2)	1,503	97.5 (3.1)
경북	2,018	132.4 (1.9)	1,721	104.7 (3.3)	1,828	91.1 (4.5)	1,771	95.9 (3.4)
경남	2,314	132.5 (4.0)	2,350	102.7 (4.2)	2,393	92.9 (3.7)	2,323	102.8 (4.1)
제주	890	123.5 (4.5)	763	102.6 (6.2)	692	94.0 (5.1)	649	115.9 (5.5)

결과표110. 주관적 건강 인지율

(단위: %)

구 분	'05			'06			'07			'08			'09		
	분석대상자수	분율(표준오차)		분석대상자수	분율(표준오차)		분석대상자수	분율(표준오차)		분석대상자수	분율(표준오차)		분석대상자수	분율(표준오차)	
<b>전 체</b>															
전 체	58,221	60.9 (0.3)		71,404	61.5 (0.3)		74,698	63.0 (0.2)		75,238	63.6 (0.3)		75,066	65.1 (0.3)	
<b>학 년</b>															
중1	12,164	64.4 (0.5)		12,876	65.3 (0.5)		13,035	66.6 (0.5)		13,037	67.6 (0.5)		12,714	68.9 (0.6)	
중2	11,998	63.3 (0.5)		12,384	64.3 (0.5)		12,849	65.3 (0.5)		13,056	64.9 (0.5)		12,868	67.8 (0.6)	
중3	11,384	62.2 (0.5)		12,160	63.8 (0.6)		12,936	64.4 (0.5)		12,850	64.5 (0.5)		12,827	66.0 (0.5)	
고1	11,469	57.3 (0.7)		11,624	58.5 (0.7)		12,809	61.4 (0.6)		12,720	61.7 (0.6)		12,477	63.4 (0.7)	
고2	11,206	55.9 (0.6)		11,450	57.4 (0.8)		11,596	59.1 (0.5)		12,375	61.5 (0.6)		12,427	63.4 (0.6)	
고3	-	-	-	10,910	58.0 (0.8)		11,473	60.3 (0.7)		11,200	60.7 (0.6)		11,753	60.6 (0.6)	
<b>학교급</b>															
중학교	35,546	63.3 (0.3)		37,420	64.4 (0.3)		38,820	65.4 (0.3)		38,943	65.7 (0.3)		38,409	67.6 (0.4)	
고등학교	22,675	56.6 (0.5)		33,984	58.0 (0.5)		35,878	60.3 (0.4)		36,295	61.3 (0.4)		36,657	62.5 (0.4)	
일 반 계 고	15,801	56.6 (0.6)		23,505	58.4 (0.6)		25,051	60.9 (0.5)		26,808	62.4 (0.5)		27,380	63.6 (0.5)	
특성화계고	6,874	56.7 (0.8)		10,479	56.7 (0.7)		10,827	58.8 (0.7)		9,487	58.0 (0.6)		9,277	59.2 (0.8)	
<b>지 역</b>															
서울	6,604	62.7 (0.6)		7,855	62.8 (0.7)		8,402	64.6 (0.6)		8,077	65.4 (0.7)		8,207	67.7 (0.7)	
부산	4,296	62.9 (0.7)		5,195	62.3 (0.9)		5,530	64.3 (0.8)		5,501	66.0 (0.8)		5,468	65.1 (0.9)	
대구	4,109	59.5 (0.8)		4,953	60.5 (0.9)		5,163	61.2 (0.6)		5,053	61.2 (0.9)		5,063	63.4 (1.0)	
인천	4,049	60.5 (0.9)		4,879	61.0 (0.7)		5,122	63.7 (0.7)		5,240	64.4 (0.7)		5,126	65.5 (1.0)	
광주	3,076	61.8 (1.2)		3,846	62.6 (1.2)		4,076	63.4 (0.8)		4,011	63.2 (0.8)		4,110	65.9 (0.8)	
대전	2,958	61.8 (1.1)		3,798	59.7 (0.8)		3,870	62.9 (1.0)		4,011	63.0 (0.6)		3,948	64.9 (0.9)	
울산	2,691	60.8 (0.9)		3,561	62.6 (0.8)		3,723	63.5 (1.0)		3,665	63.9 (0.7)		3,635	64.0 (1.0)	
경기	6,859	60.4 (0.7)		8,291	60.9 (0.9)		8,761	63.1 (0.7)		9,332	62.6 (0.7)		9,430	64.6 (0.8)	
강원	2,635	59.0 (1.6)		3,402	60.1 (1.0)		3,352	63.3 (0.9)		3,520	61.8 (1.2)		3,553	64.0 (1.6)	
충북	2,782	57.2 (1.2)		3,424	62.1 (1.4)		3,601	60.6 (1.1)		3,657	62.8 (1.5)		3,636	64.4 (1.0)	
충남	2,868	58.7 (1.4)		3,624	60.0 (1.2)		3,740	61.6 (1.1)		3,910	66.1 (1.1)		3,852	65.4 (1.3)	
전북	2,858	59.1 (1.3)		3,336	61.3 (1.3)		3,548	63.1 (1.2)		3,757	63.6 (1.5)		3,799	61.8 (1.3)	
전남	2,929	62.0 (0.8)		3,564	62.9 (1.1)		3,661	65.3 (1.0)		3,581	63.2 (1.3)		3,381	65.3 (1.3)	
경북	3,523	60.3 (1.2)		4,266	61.5 (1.0)		4,497	59.7 (0.7)		4,589	60.5 (0.8)		4,589	64.6 (1.2)	
경남	3,947	60.0 (1.3)		4,848	60.2 (1.0)		5,014	61.2 (1.0)		4,849	63.5 (1.0)		4,933	63.9 (1.4)	
제주	2,037	60.6 (1.2)		2,562	60.8 (0.9)		2,638	59.9 (0.9)		2,485	59.9 (0.9)		2,336	61.6 (1.5)	
<b>남학생</b>															
전 체	29,871	63.5 (0.4)		37,204	64.3 (0.3)		39,466	65.2 (0.3)		39,278	66.4 (0.3)		39,612	69.2 (0.3)	
<b>학 년</b>															
중1	6,278	65.5 (0.8)		6,916	66.3 (0.7)		7,102	67.5 (0.6)		6,893	69.6 (0.6)		6,933	71.6 (0.7)	
중2	6,118	65.0 (0.7)		6,405	66.7 (0.7)		6,810	66.3 (0.8)		6,938	65.9 (0.6)		6,965	70.9 (0.8)	
중3	5,836	65.0 (0.7)		6,299	66.2 (0.7)		6,709	66.6 (0.7)		6,900	66.9 (0.6)		7,035	69.2 (0.7)	
고1	5,898	61.3 (0.9)		6,039	61.2 (0.8)		6,602	64.2 (0.7)		6,674	65.5 (0.7)		6,890	68.3 (0.8)	
고2	5,741	59.7 (0.8)		6,005	62.0 (0.8)		6,199	61.7 (0.7)		6,067	65.6 (0.9)		6,104	68.7 (0.7)	
고3	-	-	-	5,540	62.4 (0.9)		6,044	64.3 (0.9)		5,806	64.8 (0.8)		5,685	66.3 (0.8)	
<b>학교급</b>															
중학교	18,232	65.2 (0.5)		19,620	66.4 (0.4)		20,621	66.8 (0.5)		20,731	67.5 (0.3)		20,933	70.5 (0.5)	
고등학교	11,639	60.5 (0.6)		17,584	61.8 (0.5)		18,845	63.5 (0.4)		18,547	65.3 (0.5)		18,679	67.8 (0.5)	
일 반 계 고	8,177	60.3 (0.6)		12,186	62.2 (0.7)		13,278	64.3 (0.5)		14,247	66.8 (0.6)		14,278	69.1 (0.5)	
특성화계고	3,462	61.3 (1.1)		5,398	61.0 (0.8)		5,567	61.2 (0.7)		4,300	61.2 (1.0)		4,401	64.0 (0.9)	

※본인이 '매우 건강함' 또는 '건강함' 편이라고 생각하는 사람의 분율



(계속: 주관적 건강 인지율)

(단위: %)

구 분	'10		'11		'12		'13		'14	
	분석대상자수	분율(표준오차)	분석대상자수	분율(표준오차)	분석대상자수	분율(표준오차)	분석대상자수	분율(표준오차)	분석대상자수	분율(표준오차)
<b>전 체</b>										
전 체	73,238	64.0 (0.3)	75,643	66.1 (0.2)	74,186	68.0 (0.3)	72,435	69.5 (0.3)	72,060	71.0 (0.2)
<b>학 년</b>										
중1	12,468	68.6 (0.6)	12,728	69.6 (0.5)	12,362	73.6 (0.5)	12,199	76.6 (0.4)	11,661	77.8 (0.4)
중2	12,499	65.4 (0.6)	12,903	67.4 (0.4)	12,384	70.7 (0.5)	12,113	72.7 (0.5)	12,275	75.2 (0.4)
중3	12,603	64.7 (0.6)	12,843	67.7 (0.5)	12,551	69.6 (0.5)	12,218	71.6 (0.4)	12,220	72.3 (0.5)
고1	12,021	62.6 (0.6)	12,569	65.3 (0.5)	12,451	65.9 (0.6)	12,028	67.4 (0.5)	11,824	69.8 (0.5)
고2	12,124	62.1 (0.7)	12,508	63.6 (0.6)	12,315	64.7 (0.6)	11,865	64.8 (0.6)	12,152	66.3 (0.5)
고3	11,523	60.7 (0.7)	12,092	62.9 (0.6)	12,123	63.8 (0.6)	12,012	64.4 (0.6)	11,928	65.6 (0.6)
<b>학교급</b>										
중학교	37,570	66.2 (0.4)	38,474	68.2 (0.3)	37,297	71.2 (0.3)	36,530	73.6 (0.3)	36,156	75.0 (0.3)
고등학교	35,668	61.8 (0.5)	37,169	63.9 (0.4)	36,889	64.8 (0.4)	35,905	65.6 (0.4)	35,904	67.2 (0.4)
일 반 계 고	26,845	63.4 (0.6)	27,278	65.1 (0.4)	28,443	65.9 (0.5)	29,120	66.1 (0.5)	29,806	68.0 (0.4)
특성화계고	8,823	56.8 (0.9)	9,891	60.0 (0.8)	8,446	61.2 (0.8)	6,785	63.1 (0.8)	6,098	63.5 (0.9)
<b>지 역</b>										
서울	7,848	66.8 (0.8)	11,355	68.5 (0.6)	11,373	71.0 (0.6)	11,165	71.2 (0.5)	10,997	72.2 (0.6)
부산	5,303	64.0 (0.9)	5,157	67.8 (0.9)	4,939	68.9 (1.0)	4,649	71.8 (1.0)	4,436	74.9 (1.0)
대구	5,030	63.6 (0.9)	4,439	65.2 (0.9)	4,312	66.9 (0.9)	4,151	71.1 (1.3)	3,952	72.1 (1.1)
인천	5,008	64.2 (0.8)	4,516	65.6 (0.9)	4,302	70.4 (1.2)	4,140	71.4 (1.0)	4,120	72.3 (1.2)
광주	4,024	64.4 (0.9)	3,309	65.7 (0.8)	3,149	67.5 (1.2)	3,002	68.7 (1.0)	3,072	70.1 (1.0)
대전	3,874	63.2 (1.2)	3,003	65.6 (1.4)	2,975	66.5 (1.5)	2,947	67.3 (1.0)	2,966	69.8 (1.4)
울산	3,478	63.4 (0.8)	2,913	66.7 (0.9)	2,518	66.6 (1.4)	2,486	69.0 (1.0)	2,449	71.0 (1.0)
경기	9,044	63.6 (0.8)	14,427	65.7 (0.5)	15,658	67.4 (0.5)	15,319	68.3 (0.5)	15,158	70.8 (0.4)
강원	3,447	63.5 (1.7)	2,722	64.3 (0.9)	2,486	67.1 (2.6)	2,457	67.6 (1.8)	2,669	70.8 (1.4)
충북	3,500	62.2 (1.5)	2,973	63.9 (1.0)	2,753	65.9 (1.3)	2,725	68.9 (0.9)	2,736	69.8 (1.0)
충남	3,869	64.8 (1.0)	3,457	64.3 (1.3)	3,264	66.1 (1.3)	3,112	68.3 (1.6)	3,216	70.1 (1.2)
전북	3,778	61.0 (1.7)	3,382	63.5 (1.3)	3,133	64.1 (1.4)	3,183	67.9 (1.2)	3,012	65.7 (1.2)
전남	3,381	63.5 (1.4)	3,434	66.5 (1.2)	2,906	67.7 (1.7)	2,871	71.6 (1.6)	3,111	72.0 (0.8)
경북	4,515	63.6 (1.5)	4,028	65.1 (1.0)	3,755	67.7 (1.3)	3,924	66.1 (1.2)	3,765	67.2 (1.2)
경남	4,810	62.7 (1.1)	4,733	65.5 (1.3)	4,920	67.5 (1.0)	4,744	70.9 (1.2)	4,737	70.6 (0.9)
제주	2,329	57.1 (1.4)	1,795	64.5 (2.0)	1,743	62.5 (2.3)	1,560	66.0 (1.8)	1,664	69.5 (1.0)
<b>남학생</b>										
전 체	38,391	69.1 (0.3)	37,873	71.7 (0.3)	38,221	73.6 (0.3)	36,655	74.6 (0.3)	36,470	75.5 (0.3)
<b>학 년</b>										
중1	6,519	72.9 (0.7)	6,548	73.8 (0.6)	6,364	77.7 (0.6)	6,411	80.3 (0.6)	6,078	81.5 (0.6)
중2	6,620	69.5 (0.7)	6,413	72.3 (0.6)	6,394	76.0 (0.6)	6,261	76.8 (0.6)	6,331	78.8 (0.5)
중3	6,817	69.9 (0.7)	6,589	73.3 (0.5)	6,525	75.0 (0.6)	6,249	76.3 (0.6)	6,154	76.7 (0.6)
고1	6,229	67.8 (0.7)	6,386	71.6 (0.6)	6,606	72.1 (0.5)	6,098	72.0 (0.6)	6,048	74.2 (0.6)
고2	6,273	68.2 (0.8)	5,954	69.2 (0.7)	6,221	71.3 (0.6)	5,595	70.7 (0.7)	6,009	71.4 (0.6)
고3	5,933	66.2 (0.8)	5,983	70.0 (0.6)	6,111	70.1 (0.7)	6,041	72.0 (0.6)	5,850	71.6 (0.6)
<b>학교급</b>										
중학교	19,956	70.8 (0.5)	19,550	73.1 (0.3)	19,283	76.2 (0.4)	18,921	77.8 (0.4)	18,563	78.9 (0.3)
고등학교	18,435	67.4 (0.5)	18,323	70.3 (0.4)	18,938	71.2 (0.4)	17,734	71.5 (0.4)	17,907	72.4 (0.4)
일 반 계 고	14,042	69.0 (0.6)	13,946	71.3 (0.4)	14,458	72.4 (0.4)	14,278	72.2 (0.5)	14,816	73.6 (0.4)
특성화계고	4,393	62.4 (0.9)	4,377	67.0 (0.9)	4,480	66.9 (0.8)	3,456	68.5 (0.8)	3,091	67.6 (1.1)

(계속: 주관적 건강 인지율)

(단위: %)

구 분	'05		'06		'07		'08		'09	
	분석대상자수	분율(표준오차)	분석대상자수	분율(표준오차)	분석대상자수	분율(표준오차)	분석대상자수	분율(표준오차)	분석대상자수	분율(표준오차)
<b>남학생</b>										
<b>지 역</b>										
서울	3,401	65.7 (0.8)	4,008	65.4 (0.8)	4,403	66.8 (0.7)	4,122	68.0 (0.7)	4,224	71.7 (0.7)
부산	2,218	66.0 (1.0)	2,895	66.0 (0.8)	2,903	66.2 (0.9)	2,793	69.0 (0.9)	2,748	69.2 (1.0)
대구	2,129	62.6 (0.9)	2,647	62.4 (1.2)	2,626	64.1 (0.8)	2,618	64.0 (1.1)	2,682	67.2 (1.1)
인천	2,101	63.1 (1.2)	2,481	63.3 (0.9)	2,576	65.6 (1.1)	2,830	67.7 (0.8)	2,792	70.1 (1.1)
광주	1,612	65.1 (1.2)	2,095	65.1 (1.1)	2,193	65.4 (0.7)	2,183	66.0 (1.4)	2,253	69.8 (0.9)
대전	1,649	63.3 (1.3)	2,221	61.7 (0.7)	2,262	65.3 (1.3)	2,088	65.6 (0.9)	2,230	67.2 (1.3)
울산	1,379	63.6 (1.3)	1,786	64.9 (1.2)	1,949	67.1 (1.1)	1,994	66.1 (0.9)	2,098	67.9 (1.0)
경기	3,405	62.2 (1.0)	4,080	64.5 (1.0)	4,572	65.6 (1.0)	4,928	66.9 (0.7)	5,071	69.3 (1.0)
강원	1,318	61.9 (2.4)	1,726	63.7 (1.0)	1,708	65.6 (1.5)	1,927	64.0 (1.6)	1,885	69.0 (1.7)
충북	1,498	59.8 (1.4)	1,788	63.7 (1.7)	1,965	63.1 (1.0)	2,006	65.7 (1.4)	2,008	67.2 (1.1)
충남	1,511	60.3 (1.6)	1,827	62.5 (1.2)	1,960	64.0 (1.4)	1,981	68.2 (1.1)	1,963	69.1 (1.3)
전북	1,448	64.0 (1.4)	1,727	66.7 (1.2)	1,907	64.9 (1.6)	1,997	65.6 (1.9)	1,983	66.4 (1.2)
전남	1,383	63.2 (1.2)	1,764	63.4 (1.3)	1,856	67.2 (1.3)	1,810	64.4 (1.8)	1,734	70.4 (1.6)
경북	1,848	63.3 (1.4)	2,301	64.5 (1.2)	2,616	60.9 (1.2)	2,272	61.9 (1.4)	2,182	68.4 (1.5)
경남	1,909	63.0 (1.9)	2,538	62.6 (1.3)	2,688	63.2 (1.0)	2,352	66.1 (1.6)	2,426	67.4 (1.7)
제주	1,062	62.7 (1.2)	1,320	62.1 (1.3)	1,282	61.4 (0.9)	1,377	60.8 (1.6)	1,333	65.9 (1.8)
<b>여학생</b>										
전 체	28,350	57.9 (0.4)	34,200	58.2 (0.4)	35,232	60.5 (0.3)	35,960	60.3 (0.4)	35,454	60.4 (0.4)
<b>학 년</b>										
중1	5,886	63.1 (0.8)	5,960	64.1 (0.8)	5,933	65.6 (0.7)	6,144	65.3 (0.8)	5,781	65.9 (0.8)
중2	5,880	61.3 (0.8)	5,979	61.6 (0.7)	6,039	64.1 (0.7)	6,118	63.7 (0.8)	5,903	64.4 (0.7)
중3	5,548	59.1 (0.6)	5,861	61.1 (0.8)	6,227	61.9 (0.7)	5,950	61.8 (1.0)	5,792	62.4 (0.8)
고1	5,571	52.6 (0.8)	5,585	55.4 (0.8)	6,207	58.3 (0.9)	6,046	57.3 (0.8)	5,587	57.6 (0.9)
고2	5,465	51.7 (0.9)	5,445	52.2 (1.0)	5,397	56.1 (0.9)	6,308	56.9 (0.8)	6,323	57.6 (0.8)
고3	-	-	5,370	53.1 (1.1)	5,429	55.8 (0.7)	5,394	56.1 (0.9)	6,068	54.3 (0.7)
<b>학교급</b>										
중학교	17,314	61.3 (0.4)	17,800	62.2 (0.5)	18,199	63.8 (0.4)	18,212	63.6 (0.6)	17,476	64.2 (0.5)
고등학교	11,036	52.1 (0.6)	16,400	53.6 (0.6)	17,033	56.8 (0.5)	17,748	56.8 (0.5)	17,978	56.5 (0.5)
일 반 계 고	7,624	52.4 (0.7)	11,319	54.3 (0.8)	11,773	57.1 (0.5)	12,561	57.7 (0.6)	13,102	57.5 (0.6)
특성화계고	3,412	51.4 (1.1)	5,081	51.7 (1.0)	5,260	55.9 (0.9)	5,187	54.2 (0.8)	4,876	53.5 (0.8)
<b>지 역</b>										
서울	3,203	59.4 (0.9)	3,847	59.9 (1.0)	3,999	62.2 (0.8)	3,955	62.4 (0.9)	3,983	63.3 (1.0)
부산	2,078	59.2 (0.9)	2,300	57.9 (1.4)	2,627	62.1 (1.2)	2,708	62.5 (0.9)	2,720	60.4 (1.1)
대구	1,980	55.6 (1.0)	2,306	58.0 (1.2)	2,537	57.4 (0.9)	2,435	57.6 (1.1)	2,381	58.7 (1.2)
인천	1,948	57.7 (1.1)	2,398	58.6 (1.2)	2,546	61.7 (0.8)	2,410	60.7 (1.1)	2,334	60.4 (1.1)
광주	1,464	58.1 (1.7)	1,751	59.7 (1.7)	1,883	61.2 (1.3)	1,828	60.1 (1.1)	1,857	61.7 (1.3)
대전	1,309	60.1 (1.3)	1,577	57.5 (1.5)	1,608	60.2 (1.3)	1,923	60.1 (1.2)	1,718	62.3 (1.0)
울산	1,312	57.3 (1.2)	1,775	59.8 (1.0)	1,774	59.1 (1.2)	1,671	61.3 (1.3)	1,537	59.3 (1.4)
경기	3,454	58.5 (1.0)	4,211	56.9 (1.2)	4,189	60.3 (0.8)	4,404	58.0 (1.0)	4,359	59.4 (0.9)
강원	1,317	55.8 (1.4)	1,676	56.2 (1.3)	1,644	60.8 (1.1)	1,593	59.3 (1.4)	1,668	58.4 (2.2)
충북	1,284	54.3 (1.9)	1,636	60.3 (1.6)	1,636	57.8 (1.7)	1,651	59.6 (2.3)	1,628	61.1 (1.1)
충남	1,357	56.9 (1.8)	1,797	57.1 (1.8)	1,780	58.9 (1.5)	1,929	63.8 (1.6)	1,889	61.2 (1.7)
전북	1,410	54.0 (1.8)	1,609	55.5 (1.5)	1,641	61.2 (1.2)	1,760	61.5 (1.7)	1,816	56.8 (1.4)
전남	1,546	60.6 (1.5)	1,800	62.3 (1.5)	1,805	63.1 (1.0)	1,771	61.8 (1.5)	1,647	59.6 (1.5)
경북	1,675	56.6 (1.7)	1,965	57.8 (1.9)	1,881	58.3 (0.9)	2,317	58.8 (1.3)	2,407	60.1 (1.4)
경남	2,038	56.6 (1.3)	2,310	57.4 (1.5)	2,326	58.9 (1.7)	2,497	60.5 (1.7)	2,507	59.8 (1.4)
제주	975	58.3 (1.9)	1,242	59.5 (1.6)	1,356	58.3 (1.8)	1,108	58.9 (1.5)	1,003	56.8 (2.2)

※본인이 '매우 건강한' 또는 '건강한' 편이라고 생각하는 사람의 분율

(계속: 주관적 건강 인지율)

(단위: %)

구 분	'10		'11		'12		'13		'14	
	분석대상자수	분율(표준오차)	분석대상자수	분율(표준오차)	분석대상자수	분율(표준오차)	분석대상자수	분율(표준오차)	분석대상자수	분율(표준오차)
<b>남학생</b>										
<b>지 역</b>										
서울	4,018	71.5 (0.9)	5,428	74.3 (0.7)	5,266	76.3 (0.6)	5,604	75.6 (0.6)	5,537	76.6 (0.6)
부산	2,804	68.9 (1.0)	2,781	73.1 (1.0)	2,807	74.3 (1.0)	2,412	76.4 (0.9)	2,300	79.7 (1.1)
대구	2,650	70.1 (0.7)	2,391	70.2 (0.9)	2,624	71.9 (1.0)	2,161	75.6 (1.3)	2,063	75.7 (1.2)
인천	2,566	69.2 (0.9)	2,183	71.8 (0.8)	2,237	76.6 (1.2)	1,995	76.3 (1.0)	2,091	78.4 (0.8)
광주	2,149	69.6 (0.9)	1,714	70.9 (0.9)	1,689	71.8 (1.1)	1,589	74.3 (1.1)	1,544	75.0 (1.1)
대전	2,110	68.9 (0.9)	1,554	72.8 (0.9)	1,694	74.1 (1.3)	1,498	73.0 (1.2)	1,454	75.4 (1.1)
울산	2,170	67.3 (0.7)	1,453	70.9 (1.0)	1,329	72.8 (1.4)	1,314	73.3 (1.2)	1,179	74.4 (1.3)
경기	4,825	68.5 (0.9)	7,226	71.8 (0.5)	7,677	74.1 (0.5)	7,463	73.9 (0.7)	7,312	75.6 (0.6)
강원	1,771	67.5 (1.3)	1,360	67.6 (1.0)	1,235	73.5 (2.4)	1,185	72.8 (2.0)	1,463	74.3 (1.4)
충북	1,861	68.0 (1.2)	1,396	70.1 (1.0)	1,493	71.8 (1.5)	1,373	72.2 (1.2)	1,298	75.4 (1.1)
충남	1,975	70.5 (1.1)	1,792	69.9 (0.9)	1,680	69.5 (1.8)	1,623	74.2 (1.5)	1,648	74.8 (1.4)
전북	2,005	67.7 (1.3)	1,638	68.5 (1.5)	1,470	69.8 (1.5)	1,664	73.8 (1.3)	1,550	70.6 (1.2)
전남	1,752	68.1 (1.9)	1,623	72.1 (1.2)	1,436	72.4 (1.4)	1,459	77.5 (1.5)	1,608	77.3 (0.9)
경북	2,136	68.8 (1.4)	2,010	70.4 (1.1)	2,034	72.7 (1.3)	2,096	71.5 (0.9)	1,994	71.9 (1.1)
경남	2,318	67.3 (1.4)	2,419	70.9 (1.4)	2,570	72.5 (0.9)	2,351	76.0 (1.3)	2,414	73.3 (1.3)
제주	1,281	61.6 (1.5)	905	70.3 (1.6)	980	66.7 (1.7)	868	71.7 (1.3)	1,015	73.1 (1.7)
<b>여학생</b>										
전 체	34,847	58.3 (0.3)	37,770	59.8 (0.3)	35,965	61.7 (0.3)	35,780	63.9 (0.3)	35,590	66.0 (0.3)
<b>학 년</b>										
중1	5,949	63.9 (0.7)	6,180	65.1 (0.7)	5,998	69.0 (0.6)	5,788	72.5 (0.6)	5,583	73.7 (0.6)
중2	5,879	60.7 (0.9)	6,490	62.0 (0.6)	5,990	64.8 (0.6)	5,852	68.2 (0.8)	5,944	71.3 (0.7)
중3	5,786	58.8 (0.9)	6,254	61.6 (0.6)	6,026	63.7 (0.7)	5,969	66.3 (0.6)	6,066	67.5 (0.6)
고1	5,792	56.7 (0.8)	6,183	58.2 (0.7)	5,845	59.0 (0.8)	5,930	62.5 (0.7)	5,776	65.0 (0.7)
고2	5,851	55.1 (0.9)	6,554	57.1 (0.7)	6,094	57.4 (0.7)	6,270	58.3 (0.7)	6,143	60.7 (0.7)
고3	5,590	54.6 (0.8)	6,109	54.7 (0.7)	6,012	56.6 (0.7)	5,971	56.1 (0.6)	6,078	59.0 (0.7)
<b>학교급</b>										
중학교	17,614	61.1 (0.5)	18,924	62.9 (0.4)	18,014	65.8 (0.4)	17,609	69.0 (0.4)	17,593	70.7 (0.4)
고등학교	17,233	55.5 (0.5)	18,846	56.7 (0.4)	17,951	57.7 (0.4)	18,171	59.0 (0.4)	17,997	61.5 (0.4)
일 반 계 고	12,803	57.1 (0.5)	13,332	58.2 (0.5)	13,985	58.6 (0.5)	14,842	59.5 (0.5)	14,990	62.2 (0.5)
특성화계고	4,430	50.0 (0.9)	5,514	51.7 (0.8)	3,966	54.4 (1.0)	3,329	56.0 (1.1)	3,007	58.3 (1.2)
<b>지 역</b>										
서울	3,830	61.6 (0.8)	5,927	62.0 (0.7)	6,107	65.2 (0.7)	5,561	66.5 (0.8)	5,460	67.5 (0.8)
부산	2,499	58.3 (1.0)	2,376	61.8 (1.0)	2,132	62.8 (1.2)	2,237	66.7 (1.3)	2,136	69.5 (1.2)
대구	2,380	56.0 (1.1)	2,048	59.3 (1.1)	1,688	61.2 (1.4)	1,990	66.0 (1.6)	1,889	68.0 (1.6)
인천	2,442	58.7 (0.8)	2,333	58.9 (1.0)	2,065	63.7 (1.2)	2,145	66.0 (1.4)	2,029	65.8 (1.5)
광주	1,875	58.7 (1.1)	1,595	60.1 (0.8)	1,460	62.8 (1.2)	1,413	62.8 (1.2)	1,528	65.0 (1.1)
대전	1,764	56.9 (1.6)	1,449	57.5 (1.4)	1,281	58.2 (1.5)	1,449	61.0 (1.4)	1,512	63.8 (1.4)
울산	1,308	58.8 (1.1)	1,460	61.7 (1.1)	1,189	59.5 (1.7)	1,172	64.1 (1.4)	1,270	67.1 (1.8)
경기	4,219	58.2 (0.9)	7,201	59.1 (0.6)	7,981	60.1 (0.6)	7,856	62.2 (0.7)	7,846	65.6 (0.6)
강원	1,676	59.1 (3.1)	1,362	60.8 (1.5)	1,251	60.0 (2.3)	1,272	61.9 (1.8)	1,206	66.9 (2.2)
충북	1,639	55.7 (1.7)	1,577	57.0 (1.5)	1,260	59.3 (1.8)	1,352	65.3 (1.5)	1,438	63.6 (1.2)
충남	1,894	58.5 (1.5)	1,665	58.1 (1.4)	1,584	62.3 (1.4)	1,489	61.8 (2.1)	1,568	65.0 (1.6)
전북	1,773	53.8 (1.5)	1,744	58.0 (1.6)	1,663	57.9 (1.8)	1,519	61.4 (1.4)	1,462	60.4 (1.7)
전남	1,629	58.4 (1.3)	1,811	60.5 (1.7)	1,470	62.5 (2.1)	1,412	65.1 (1.5)	1,503	66.3 (1.0)
경북	2,379	57.5 (1.7)	2,018	59.0 (1.6)	1,721	61.9 (1.6)	1,828	59.9 (1.5)	1,771	61.8 (1.7)
경남	2,492	57.2 (0.9)	2,314	59.2 (1.5)	2,350	61.8 (1.6)	2,393	65.1 (1.3)	2,323	67.6 (1.3)
제주	1,048	52.1 (1.8)	890	58.2 (2.7)	763	57.8 (3.4)	692	59.9 (2.4)	649	65.6 (2.4)



## 부 록

## 제4부

부록 1. 조사 안내문

부록 2. 2014년 설문문항 빈도표

부록 3. 2014년 지표정의

부록 4. 조사 수행 체계



## 부록1. 조사 안내문

### □ 학생용 안내문

## 제10차(2014년) 청소년건강행태온라인조사

- 청소년건강행태온라인조사는 학생들의 건강생활습관을 파악하기 위한 국가조사이며, 여러분이 **우리나라 청소년 대표**로 선정되었습니다.
- **개인정보를 수집하지 않고**, 조사결과를 학교별로 제공하지 않으므로 안심하고 참여하면 됩니다.
- 여러분이 응답한 소중한 자료는 청소년 건강정책 및 사업계획수립에 활용되며 통계작성 목적 이외에는 절대로 사용할 수 없도록 통계법 제33조 및 제34조에 의해 엄격히 보호됩니다.

### 〈 참 여 방 법 〉

- ① 청소년건강행태온라인조사 홈페이지(<http://yhs.cdc.go.kr/s>) 접속  
→ [설문참여] 버튼 클릭
- ② 참여번호 입력
- ③ 설문조사 참여에 동의하는 경우, [조사참여하기] 버튼 클릭
- ④ 설문 응답



#### 주의사항

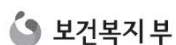
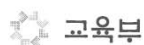
- **(조사내용 관련 질문 불가능)** 설문내용에 관하여 선생님께 질문하거나 친구와 상의할 수 없으므로, 모르는 단어와 문장은 본인이 이해하는 수준에서 응답합니다.
- **(뒤로가기 버튼 사용 불가능)** 이전 화면의 응답을 수정하기 위해 [뒤로가기] 버튼을 사용할 수 없습니다. 따라서 솔직하고 정확하게 응답한 후 [다음] 버튼을 클릭합니다.
- **(오류 발생시 본인의 참여번호로 재접속)** 오류 발생시, 설문조사 창을 닫고 처음 접속했던 참여번호로 다시 접속하면 오류가 발생했던 문항부터 조사가 가능합니다.
- **(반드시 응답완료 버튼 클릭)** 마지막 페이지에서 반드시 [응답완료] 버튼 클릭 후 “응답해 주셔서 감사합니다” 메시지를 확인해야 조사가 완료됩니다.

- ⑤ 설문 완료 후 답례품 받기 → 학생 스스로 안내문 폐기

건강중학교 2학년

**참 여 번 호 123-2-123-321**

※오류 발생시 참여번호로 재접속해야 하므로 친구의 안내문과 섞이지 않도록 주의하세요!



## □ 교사용 안내문(앞면)

### 제10차(2014년) 청소년건강행태온라인조사 조사지원 담당교사 안내문

※ 정확하고 신뢰성 있는 통계를 산출하기 위해서는 학생들이 솔직하게 응답할 수 있도록 조사 환경을 조성하는 것이 중요합니다. 이를 위해 조사 전에 아래 사항을 반드시 확인하여 주시기 바랍니다.




#### ▣ 조사 1주일전 점검사항

● **질병관리본부에서 보낸 택배물 내용 확인**  
 ※ 안내문 수량부족 및 인쇄상태 불량, 학생용 답례품의 구성(구강관리 세트: 칫솔+치약+치실)이 하나라도 빠졌거나 불량품이 있는 경우 질병관리본부에 연락 주시기 바랍니다.

① **학생용 안내문**  
 ※ 1면 인쇄  
 ※ 1학년은 연두색 (학급학생수+여분 5매)  
 ※ 2학년은 주황색 (학급학생수+여분 5매)  
 ※ 3학년은 하늘색 (학급학생수+여분 5매)  
 ※ 학교명, 학년, 참여번호의 인쇄상태 확인

② **교사용 안내문**  
 ※ 보라색  
 ※ 양면인쇄

③ **답례품**  
 ※ 학생용: 1, 2, 3학년  
 표본학급 총 학생수  
 + 여분 15개  
 ※ 교사용: 10개

● **학교 컴퓨터실 상황 점검**

- ① 컴퓨터실에서 <http://yhs.cdc.go.kr/s> 홈페이지 접속 가능 여부 확인  
 ※ 홈페이지 접속이 안 되는 경우: 학교 컴퓨터실 담당자에게 사이트 차단 여부 확인 후 조치
- ② 학생들이 조사할 컴퓨터실에서 학생용 조사지침 동영상 자료 재생 여부 확인(“홈페이지”조사지원 담당교사)로그인)조사수행자료” 메뉴에 게시, 빔프로젝트 및 스피커 기능 점검)  
 ※ 동영상 자료가 재생되지 않을 경우: 파워포인트 자료 활용

#### ▣ 조사 당일 주의사항

조사 직전	<ul style="list-style-type: none"> <li>• 조사대상반의 출석부상의 총학생수(출결사항을 포함한 전체 학생수) 확인</li> <li>• 조사대상이 아닌 학생(지적장애 및 문자해독장애 학생, 일시적 사고 및 신체장애로 인해 스스로 손을 사용할 수 없는 학생, 한국어가 능숙하지 않은 학생(외국인, 다문화 자녀 등))이 있는지 담임교사에게 확인</li> <li>• 학년에 맞는 안내문과 담당교사 안내문, 답례품 지참</li> </ul>	
조사 절차 및 조사 수행  ※ 꼭! 조사지원 담당교사가 조사 진행 (담임교사를 제외한 교사 도움 가능)	자리배치	<ul style="list-style-type: none"> <li>• 조사당일 학교에 등교한 학생만 조사</li> <li>• 입실하는 순서대로 혹은 무작위로 자리 배치</li> <li>• 컴퓨터 1대당 1명의 학생이 앉을 수 있도록 안내(시험시간과 비슷한 분위기 조성)</li> <li>※ 컴퓨터가 부족한 경우: 컴퓨터를 배정받지 못한 학생은 조사하고 있는 학생의 컴퓨터 화면이 보이지 않는 위치에서 조용히 대기시키고, 설문을 빨리 종료한 학생 자리에서 조사할 수 있도록 조치</li> </ul>
	안내문배부	<ul style="list-style-type: none"> <li>• 모든 학생은 각각 다른 참여번호를 사용해야 하므로 학년에 맞게 학생 1명당 1장씩 배부</li> <li>※ 사용가능한 참여번호가 부족한 경우: 질병관리본부에 즉시 연락</li> </ul>
	조사필요성 및 조사시 주의사항 설명	<ul style="list-style-type: none"> <li>• 학생용 조사지침 동영상(또는 파워포인트 자료)을 활용하여 학생 전체가 볼 수 있는 화면에서 재생</li> <li>※ 학생들에게 공지할 주의사항(동영상 또는 파워포인트 자료 내용에 포함) <ul style="list-style-type: none"> <li>- 학생용 안내문이 친구의 것과 섞이지 않도록 지도</li> <li>- 질문을 할 수 없고 학생이 이해하는 수준에서 응답하도록 하며 친구와 상의하지 못하게 지도</li> <li>- “뒤로가기” 버튼 사용 금지: 이전 화면의 설문 수정 불가</li> <li>- 조사 중 오류 발생할 경우 처음 로그인한 참여번호로 재로그인</li> <li>- 응답완료 후 “응답완료” 버튼 클릭하지 않으면 저장 실패</li> </ul> </li> </ul>
	조사진행	<ul style="list-style-type: none"> <li>• 담임교사를 제외한 조사지원 담당교사가 조사 진행</li> <li>• 학생들의 컴퓨터 화면이 보이지 않는 위치에서 감독</li> <li>• 조사를 먼저 완료한 학생은 설문을 진행하고 있는 학생들에게 방해가 되지 않도록 정숙한 분위기 유지</li> <li>• 학생들에게 배부한 참여번호로 설문지 접속이 안 되는 경우: 참여번호를 잘못 입력하였는지 확인, 입력이 제대로 되었는 데 접속이 안되는 경우 여분의 안내문을 배부하여 새 참여번호로 접속하도록 지도</li> <li>• 조사수행 시간이 부족한 경우: 따로 남아서 조사에 참여할 필요없이 설문을 중단하도록 지도</li> <li>• 학생의 조사 응답완료 여부는 파악 불필요</li> </ul>
	조사완료 후	<ul style="list-style-type: none"> <li>• 조사당일 결석, 조퇴 등으로 조사에 참여 못한 학생은 별도 조사 불필요</li> <li>• 조사상황을 담당교사 안내문 뒷면 결과보고 양식에 기록 → 홈페이지에 등록</li> <li>• 학생용 안내문은 학생 스스로 폐기하도록 지도, 배부 후 남은 안내문은 담당교사가 폐기 처리</li> <li>• 학생용 답례품 배부(남은 답례품은 학교 자체적으로 해결)</li> </ul>



## 부록2. 2014년 설문문항 빈도표

※빈도(가중치 미적용)와 백분율(가중치 적용)은 가중치 적용 여부가 다르니 주의하시기 바랍니다.

※일부 문항에서 논리적 오류 및 이상치(outlier)를 결측처리하였기 때문에 분석 대상자 수가 설문문항마다 다를 수 있습니다.

※다중응답 설문문항의 경우 백분율 합계는 100%가 아닙니다.

설문문항	빈도 (가중치 미적용)	백분율 (가중치 적용)
1. 평상시 자신의 건강상태가 어떻다고 생각합니까?		
① 매우 건강한 편이다	17,446	24.3
② 건강한 편이다	33,673	46.7
③ 보통이다	16,476	22.8
④ 건강하지 못한 편이다	4,182	5.8
⑤ 매우 건강하지 못한 편이다	283	0.4
2. 자신의 체형이 어떻다고 생각합니까?		
① 매우 마른 편이다	3,346	4.8
② 약간 마른 편이다	15,802	22.1
③ 보통이다	25,114	34.7
④ 약간 살이 찐 편이다	23,709	32.9
⑤ 매우 살이 찐 편이다	4,089	5.6
3. 평상시 얼마나 행복하다고 생각합니까?		
① 매우 행복한 편이다	17,943	24.6
② 약간 행복한 편이다	27,853	38.7
③ 보통이다	19,908	27.8
④ 약간 불행한 편이다	5,403	7.5
⑤ 매우 불행한 편이다	953	1.3
<b>[분기형] 4. 최근 7일 동안, 아침식사를(우유나 주스만 먹은 것은 제외) 한 날은 며칠입니까?</b> ※빵, 선식 또는 미숫가루, 죽, 시리얼 등으로 식사를 한 경우는 식사에 포함합니다.		
① 0일 → 5번	10,590	14.8
② 1일 → 5번	4,435	6.2
③ 2일 → 5번	5,443	7.5
④ 3일 → 5번	5,373	7.4
⑤ 4일 → 5번	4,444	6.1
⑥ 5일 → 5번	7,657	10.7
⑦ 6일 → 5번	6,403	8.9
⑧ 7일 → 6번	27,715	38.4
<b>[4번 문항 ①~⑦번 응답자] 5. 아침식사를 하지 않은 주된 이유는 무엇입니까?</b>		
① 늦잠을 자서	8,347	18.9
② 시간이 없어서	16,321	36.7
③ 식욕이 없어서	8,865	19.9
④ 배가 아프거나 소화가 안돼서	3,388	7.8
⑤ 아침식사를 차려주는 사람이 없어서	1,236	2.8
⑥ 혼자 먹기 싫어서	299	0.6
⑦ 살을 빼기 위해서	688	1.6
⑧ 아침식사를 꼭 해야 한다고 생각하지 않아서	2,171	4.9
⑨ 기타	3,030	6.8

설 문 문 항	빈도 (가중치 미적용)	백분율 (가중치 적용)
<b>6. 최근 7일 동안, 점심식사를(우유나 주스만 먹은 것은 제외) 한 날은 며칠입니까?</b> ※빵, 선식 또는 미숫가루, 죽, 시리얼 등으로 식사를 한 경우는 식사에 포함합니다.		
① 0일	5,664	7.9
② 1일	1,329	1.8
③ 2일	1,522	2.1
④ 3일	1,632	2.2
⑤ 4일	1,508	2.1
⑥ 5일	5,153	7.2
⑦ 6일	6,109	8.4
⑧ 7일	49,143	68.2
<b>7. 최근 7일 동안, 저녁식사를(우유나 주스만 먹은 것은 제외) 한 날은 며칠입니까?</b> ※빵, 선식 또는 미숫가루, 죽, 시리얼 등으로 식사를 한 경우는 식사에 포함합니다.		
① 0일	5,284	7.4
② 1일	1,371	1.9
③ 2일	1,874	2.6
④ 3일	2,638	3.6
⑤ 4일	2,891	4.0
⑥ 5일	5,710	7.9
⑦ 6일	6,282	8.7
⑧ 7일	46,010	64.0
<b>8. 최근 7일 동안, 과일(과일주스 제외)을 얼마나 자주 먹었습니까?</b>		
① 최근 7일 동안 먹지 않았다	5,846	8.2
② 주 1~2번	21,022	28.9
③ 주 3~4번	21,270	29.4
④ 주 5~6번	8,213	11.5
⑤ 매일 1번	8,449	11.8
⑥ 매일 2번	4,214	5.9
⑦ 매일 3번 이상	3,046	4.3
<b>9. 최근 7일 동안, 탄산음료를 얼마나 자주 마셨습니까?</b>		
① 최근 7일 동안 마시지 않았다	18,586	25.5
② 주 1~2번	34,987	48.5
③ 주 3~4번	12,635	17.8
④ 주 5~6번	3,008	4.2
⑤ 매일 1번	1,451	2.1
⑥ 매일 2번	636	0.9
⑦ 매일 3번 이상	757	1.1
<b>10. 최근 7일 동안, 핫식스(HOT6), 레드불(RedBull), 박카스와 같은 고카페인(또는 에너지) 음료를 얼마나 자주 마셨습니까?</b>		
① 최근 7일 동안 마시지 않았다	63,455	88.0
② 주 1~2번	6,230	8.7
③ 주 3~4번	1,299	1.8
④ 주 5~6번	450	0.6
⑤ 매일 1번	282	0.4
⑥ 매일 2번	115	0.2
⑦ 매일 3번 이상	229	0.3

설 문 문 항	빈도 (가중치 미적용)	백분율 (가중치 적용)
11. <b>최근 7일 동안, 단맛이 나는 음료수</b> (탄산음료, 고카페인 음료 제외)는 얼마나 자주 마셨습니까? ※예시: 이온음료(게토레이, 포카리스웨트), 과즙음료(카프리썬, 쿨피스), 차(제티, 꿀유자차, 립톤), 커피음료(커피믹스, 레쓰비) 등		
① 최근 7일 동안 마시지 않았다	12,638	17.6
② 주 1~2번	31,982	44.2
③ 주 3~4번	18,076	25.1
④ 주 5~6번	5,148	7.2
⑤ 매일 1번	2,524	3.6
⑥ 매일 2번	901	1.3
⑦ 매일 3번 이상	791	1.1
12. <b>최근 7일 동안, 피자, 햄버거, 치킨 같은 패스트푸드</b> 를 얼마나 자주 먹었습니까?		
① 최근 7일 동안 먹지 않았다	18,612	25.4
② 주 1~2번	42,460	59.1
③ 주 3~4번	8,808	12.5
④ 주 5~6번	1,325	1.9
⑤ 매일 1번	467	0.7
⑥ 매일 2번	169	0.2
⑦ 매일 3번 이상	219	0.3
13. <b>최근 7일 동안, 라면이나 컵라면</b> 을 얼마나 자주 먹었습니까?		
① 최근 7일 동안 먹지 않았다	18,619	25.7
② 주 1~2번	36,815	51.1
③ 주 3~4번	12,863	18.0
④ 주 5~6번	2,565	3.6
⑤ 매일 1번	796	1.1
⑥ 매일 2번	182	0.2
⑦ 매일 3번 이상	220	0.3
14. <b>최근 7일 동안, 과자</b> 를 얼마나 자주 먹었습니까?		
① 최근 7일 동안 먹지 않았다	13,405	19.0
② 주 1~2번	32,647	45.4
③ 주 3~4번	18,284	25.0
④ 주 5~6번	4,444	6.1
⑤ 매일 1번	2,114	2.9
⑥ 매일 2번	697	1.0
⑦ 매일 3번 이상	469	0.6
15. <b>최근 7일 동안, 식사할 때 채소반찬(김치 제외)</b> 을 얼마나 자주 먹었습니까?		
① 최근 7일 동안 먹지 않았다	2,839	4.0
② 주 1~2번	11,324	15.7
③ 주 3~4번	17,228	24.0
④ 주 5~6번	10,127	14.1
⑤ 매일 1번	9,185	12.8
⑥ 매일 2번	10,022	13.9
⑦ 매일 3번 이상	11,335	15.6

설 문 문 항	빈도 (가중치 미적용)	백분율 (가중치 적용)
16. <b>최근 7일 동안, 우유(원우유, 색깔우유 모두 포함)를 얼마나 자주 마셨습니까?</b> ① 최근 7일 동안 마시지 않았다 ② 주 1~2번 ③ 주 3~4번 ④ 주 5~6번 ⑤ 매일 1번 ⑥ 매일 2번 ⑦ 매일 3번 이상	11,677 16,055 14,341 10,536 11,548 4,484 3,419	16.4 22.6 20.1 14.3 15.6 6.3 4.8
17. <b>최근 12개월 동안, 학교에서(수업시간, 방송교육, 강당에서의 교육 등 모두 포함) 영양 및 식사습관에 대한 교육을 받은 적이 있습니까?</b> ① 최근 12개월 동안 없다 ② 최근 12개월 동안 있다	42,942 29,118	60.1 39.9
18. <b>최근 7일 동안, 심장박동이 평상시보다 증가하거나, 숨이 찬 정도의 신체활동을(종류에 상관없이) 하루에 총합이 60분 이상 한 날은 며칠입니까?</b> ① 최근 7일 동안 없다 ② 주 1일 ③ 주 2일 ④ 주 3일 ⑤ 주 4일 ⑥ 주 5일 ⑦ 주 6일 ⑧ 주 7일	24,827 11,809 11,189 9,325 4,831 4,471 1,605 4,003	34.3 16.4 15.7 13.0 6.7 6.2 2.2 5.5
19. <b>최근 7일 동안, 숨이 많이 차거나 몸에 땀이 날 정도의 격렬한 신체활동을 20분 이상 한 날은 며칠입니까?</b> ※ 격렬한 신체활동: 조깅, 축구, 농구, 태권도, 등산, 빠른 속도의 자전거타기, 빠른 수영, 무거운 물건 나르기 등 ① 최근 7일 동안 없다 ② 주 1일 ③ 주 2일 ④ 주 3일 ⑤ 주 4일 ⑥ 주 5일 이상	16,802 14,305 14,020 11,003 5,178 10,752	23.3 19.9 19.5 15.4 7.1 14.7
20. <b>최근 7일 동안, 팔굽혀펴기, 윗몸일으키기, 역기 들기, 아령, 철봉, 평행봉 같은 근육 힘을 키우는 운동(근력강화운동)을 한 날은 며칠입니까?</b> ① 최근 7일 동안 없다 ② 주 1일 ③ 주 2일 ④ 주 3일 ⑤ 주 4일 ⑥ 주 5일 이상	34,233 13,373 8,626 6,234 2,588 7,006	47.4 18.6 11.9 8.8 3.6 9.7

설 문 문 항	빈도 (가중치 미적용)	백분율 (가중치 적용)
<b>[분기형] 21. 최근 7일 동안</b> , 한번에 적어도 10분 이상 걷은 날은 며칠입니까? ※등하교, 이동 및 운동을 위해 걷는 것을 모두 포함하여 대답해 주십시오. ① 전혀 하지 않았다 → 23번 ② 주 1일 → 22번 ③ 주 2일 → 22번 ④ 주 3일 → 22번 ⑤ 주 4일 → 22번 ⑥ 주 5일 → 22번 ⑦ 주 6일 → 22번 ⑧ 주 7일 → 22번	3,781 3,097 4,345 5,132 3,839 10,747 4,925 36,194	5.1 4.1 5.8 7.0 5.3 14.9 6.9 51.1
<b>[21번 문항 ②~⑧번 응답자] 22.</b> 이러한 날 중 하루 동안 걷는 시간은 보통 얼마나 됩니까? 하루에 □□시간 □□분	-	-

최근 7일 동안, 하루 평균 앉아서 보낸 시간이 몇 시간 정도입니까?

구분	최근 7일동안 하루 평균 앉아서 보낸 시간	
	학습목적 ※학교 및 학원 수업, 숙제나 공부를 하기 위해 TV를 보거나 컴퓨터를 사용한 것, 교육방송 시청(EBS 등) 포함	학습목적 이외 ※ TV보기, 게임, 인터넷, 수다떨기 등 포함
23. 주중(월~금)	□□시간 □□분	□□시간 □□분
24. 주말(토~일)	□□시간 □□분	□□시간 □□분

<b>25. 최근 7일 동안</b> , 체육시간에 운동장이나 체육관에서 직접 운동을 한 적은 몇 번 있었습니까? ※교실에서 하는 자습이나 이론수업은 제외합니다. ① 최근 7일 동안 없다 ② 일주일에 1번 ③ 일주일에 2번 ④ 일주일에 3번 이상	12,898 13,093 20,871 25,198	18.3 18.2 29.4 34.1
<b>26. 이번학기에</b> 학교에서 규칙적으로 참여한 스포츠활동 팀은 몇 개입니까? ① 없다 ② 1개팀 ③ 2개팀 ④ 3개팀 ⑤ 4개팀 이상	34,158 25,427 7,942 2,199 2,334	48.8 34.5 10.7 2.9 3.1

27. 최근에 측정한 키(신장)는 얼마입니까? ( )cm(평균±표준편차)

※소수점 첫째자리까지 입력 가능합니다.

	남자	여자
중1	159.7±7.8	156.6±5.5
중2	166.0±7.3	158.9±5.3
중3	170.3±6.3	160.0±5.1
고1	172.6±5.8	160.7±5.1
고2	173.8±5.6	161.0±5.1
고3	174.4±5.6	161.3±5.1

설 문 문 항	빈도 (가중치 미적용)	백분율 (가중치 적용)
---------	--------------------	--------------------

28. 최근에 측정한 **몸무게(체중)**는 얼마입니까? ( )kg(평균±표준편차)

※소수점 첫째자리까지 입력 가능합니다.

	남자	여자
중1	51.0±10.6	47.7±8.0
중2	56.2±11.2	50.9±8.1
중3	60.5±11.7	52.3±7.5
고1	63.8±11.5	53.4±7.5
고2	65.7±11.0	54.2±7.5
고3	67.2±10.8	54.7±7.4

[분기형] 29. **최근 30일 동안**, 체중을 조절하기 위해 노력한 적이 있습니까?

① 최근 30일 동안 체중을 조절하기 위해 별다른 노력을 하지 않았다	→ 31번	35,645	49.8
② 최근 30일 동안 체중을 줄이기 위해 노력했다	→ 30번	24,432	33.6
③ 최근 30일 동안 체중을 늘리기 위해 노력했다	→ 30번	4,116	5.8
④ 최근 30일 동안 현재 체중을 유지하기 위해 노력했다	→ 30번	7,867	10.8

[29번 문항 ②~④번 응답자] 30. **최근 30일 동안**, 체중조절을 위해 시도해 보았던 방법을 표시하세요.

체중조절을 위해 시도해 보았던 방법	①없다		②있다	
	빈도 (가중치 미적용)	백분율 (가중치 적용)	빈도 (가중치 미적용)	백분율 (가중치 적용)
1) 규칙적인 운동	9,881	27.1	26,534	72.9
2) 단식(24시간이상 굶은 경우)	33,395	91.7	3,020	8.3
3) 식사량을 줄임	11,625	32.3	24,790	67.7
4) 의사 처방을 받아 살 빼는 약 먹음	35,724	98.1	691	1.9
5) 의사 처방 없이 마음대로 살 빼는 약 먹음	35,646	97.8	769	2.2
6) 설사약 또는 이뇨제	35,646	97.9	769	2.1
7) 식사 후 구토	35,444	97.3	971	2.7
8) 한 가지 음식만 먹는 다이어트(예: 포도, 달걀, 우유 다이어트 등)	34,074	93.6	2,341	6.4
9) 한약	34,343	94.3	2,072	5.7
10) 다이어트식품	33,161	91.0	3,254	9.0

31. 평상시 스트레스를 얼마나 느끼고 있습니까?

① 대단히 많이 느낀다	7,082	9.8
② 많이 느낀다	19,622	27.2
③ 조금 느낀다	30,981	43.2
④ 별로 느끼지 않는다	11,825	16.3
⑤ 전혀 느끼지 않는다	2,550	3.5

32. **최근 7일 동안**, 잠을 잔 시간이 피로회복에 충분하다고 생각합니까?

① 매우 충분하다	5,543	7.6
② 충분하다	13,581	18.8
③ 그저 그렇다	23,230	32.3
④ 충분하지 않다	20,129	27.9
⑤ 전혀 충분하지 않다	9,577	13.4

**최근 7일 동안**, 잠자리에 든 시각과 일어난 시각은 보통 몇 시, 몇 분입니까?

	잠자리에 든 시각		일어난 시각	
33 주중(월~금)	시	분	시	분
34 주말(토~일)	시	분	시	분

설 문 문 항	빈도 (가중치 미적용)	백분율 (가중치 적용)
35. <b>최근 12개월 동안, 2주 내내 일상생활을 중단할 정도로 슬프거나 절망감을 느낀 적이 있었습니까?</b>		
① 최근 12개월 동안 없다	52,886	73.3
② 최근 12개월 동안 있다	19,174	26.7
36. <b>최근 12개월 동안, 심각하게 자살을 생각한 적이 있었습니까?</b>		
① 최근 12개월 동안 없다	62,622	86.9
② 최근 12개월 동안 있다	9,438	13.1
37. <b>최근 12개월 동안, 자살하기 위해 구체적인 계획을 세운 적이 있었습니까?</b>		
① 최근 12개월 동안 없다	68,851	95.6
② 최근 12개월 동안 있다	3,209	4.4
[분기형]38. <b>최근 12개월 동안, 자살을 시도한 적이 있었습니까?</b>		
① 최근 12개월 동안 없다 → 40번	69,956	97.1
② 최근 12개월 동안 있다 → 39번	2,104	2.9
[38번 문항 ②번 응답자]		
39. <b>최근 12개월 동안, 자살을 시도하여 병원에서 치료를 받은 적이 있었습니까?</b>		
① 최근 12개월 동안 없다	1,731	81.7
② 최근 12개월 동안 있다	373	18.3
40. <b>어제 하루 동안 칫솔질을 몇 번 하였습니다?</b>		
① 0번	689	0.9
② 1번	4,266	5.9
③ 2번	29,953	42.1
④ 3번	27,850	38.2
⑤ 4번	5,937	8.1
⑥ 5번	927	1.3
⑦ 6번	271	0.4
⑧ 7번	238	0.3
⑨ 8번	141	0.2
⑩ 9번이상	1,788	2.6
41. <b>최근 7일 동안, 학교에서 점심식사 후 칫솔질을 얼마나 자주 하였습니다?</b>		
① 항상 했다	18,389	24.4
② 대부분 했다	10,795	14.5
③ 가끔 했다	14,413	19.9
④ 안했다	28,463	41.2
42. <b>현재 사용 중인 치약에 불소(불화나트륨, 일불소인산나트륨)가 들어 있습니까?</b>		
① 없다	4,951	6.8
② 있다	17,653	24.7
③ 모르겠다	49,456	68.5
43. <b>치약과 칫솔 이외에 입안의 건강을 위해 현재 사용하는 용품을 모두 표시해 주십시오.</b>		
① 치실	8,168	11.6
② 치간칫솔	10,876	15.1
③ 양치용액(구강세정액)	14,316	20.3
④ 전동칫솔	3,418	4.8
⑤ 사용하는 용품 없음	44,577	61.3

설 문 문 항		빈도 (가중치 미적용)	백분율 (가중치 적용)						
44. <b>최근 12개월 동안, 실란트(치아 홈메우기)를 받은 적이 있습니까?</b> ※실란트는 충치를 예방하기 위하여 어금니 윗면 홈을 메우는 것 <div><div>치료전</div><div>치료후</div></div>									
① 최근 12개월 동안 없다		52,573	73.1						
② 최근 12개월 동안 있다		19,487	26.9						
45. <b>최근 12개월 동안, 스케일링을 받은 적이 있습니까?</b> ※스케일링은 치아에 붙어있는 딱딱한 치석과 세균막(플라그)을 제거하는 것 <div><div></div></div>									
① 최근 12개월 동안 없다		56,112	77.4						
② 최근 12개월 동안 있다		15,948	22.6						
46. <b>최근 12개월 동안, 다음과 같은 증상을 경험한 적이 있습니까?</b>									
증 상	①없다		②있다						
	빈도 (가중치 미적용)	백분율 (가중치 적용)	빈도 (가중치 미적용)	백분율 (가중치 적용)					
[분기형] 1) 치아가 깨지거나 부러짐		63,246	87.8	8,814	12.2				
		→ 46-2번		→ 46-1-1번					
[46-1]번 문항 ②번 응답자]									
1-1) 운동이나 사고로 인해 치아가 깨지거나 부러짐		5,509	61.8	3,305	38.2				
2) 차갑거나 뜨거운 음료 혹은 음식을 마시거나 먹을 때 치아가 아픔		45,552	63.3	26,508	36.7				
3) 치아가 쭈시고 욱신거리고 아픔		54,190	75.3	17,870	24.7				
4) 잇몸이 아프거나 피가 남		57,703	80.1	14,357	19.9				
5) 혀 또는 입 안쪽 뺨이 욱신거리며 아픔		63,778	88.5	8,282	11.5				
6) 불쾌한 입 냄새가 남		56,685	78.7	15,375	21.3				
47. <b>최근 12개월 동안, 학교에서(수업시간, 방송교육, 강당에서의 교육 등 모두 포함) 치아 (구강)건강 교육을 받은 적이 있습니까?</b>									
① 최근 12개월 동안 없다		54,746	76.8						
② 최근 12개월 동안 있다		17,314	23.2						
48. <b>최근 7일 동안, “비누를 이용하여” 얼마나 자주 손을 씻었습니까?</b>									
비누를 이용하여 손씻기	①항상 씻었다		②대부분 씻었다		③가끔 씻었다		④전혀 씻지 않았다		
	빈도 (가중치 미적용)	백분율 (가중치 적용)	빈도 (가중치 미적용)	백분율 (가중치 적용)	빈도 (가중치 미적용)	백분율 (가중치 적용)	빈도 (가중치 미적용)	백분율 (가중치 적용)	
1) 학교에서 식사하기 전		9,939	13.8	19,013	26.2	29,731	41.4	13,377	18.7
2) 학교에서 화장실 다녀온 후		35,307	48.9	21,803	30.3	10,833	15.1	4,117	5.7
3) 집에서 식사하기 전		23,671	33.2	23,654	32.9	19,028	26.1	5,707	7.8
4) 집에서 화장실 다녀온 후		40,318	56.3	18,954	26.1	9,800	13.5	2,988	4.1
5) 외출 후 집에 돌아왔을 때		36,208	50.8	19,509	27.0	12,982	17.7	3,361	4.5
49. <b>최근 12개월 동안, 학교에서(수업시간, 방송교육, 강당에서의 교육 등 모두 포함) 손씻기 등 개인위생 교육을 받은 적이 있습니까?</b>									
① 최근 12개월 동안 없다		51,122	71.2						
② 최근 12개월 동안 있다		20,938	28.8						



설 문 문 항										빈도 (가중치 미적용)	백분율 (가중치 적용)
50. 승용차나 택시, 고속버스를 탈 때 안전벨트를 맵니까?											
구분		①탄 적이 없다		②항상 맬다		③대체로 맬 편이다		④가끔 맬 편이다		⑤전혀 맬지 않는다	
		빈도 (가중치 미적용)	백분율 (가중치 적용)	빈도 (가중치 미적용)	백분율 (가중치 적용)	빈도 (가중치 미적용)	백분율 (가중치 적용)	빈도 (가중치 미적용)	백분율 (가중치 적용)	빈도 (가중치 미적용)	백분율 (가중치 적용)
승용차나 택시	1)앞좌석	7,524	10.6	29,677	41.6	14,404	19.8	10,976	14.9	9,479	13.1
	2)뒷좌석	2,102	3.1	6,262	8.7	7,436	10.4	16,950	23.5	39,310	54.3
3)고속버스		5,299	7.7	25,946	36.2	14,581	20.3	11,565	15.7	14,669	20.1
51. 최근 12개월 동안, 학교에서(교실, 복도, 운동장 등 학교 울타리 안) 다친 것으로 병원 에서 치료를 받은 적이 있습니까?											
① 최근 12개월 동안 없다										55,310	76.8
② 최근 12개월 동안 있다										16,750	23.2
52. 최근 12개월 동안, 학교에서(수업시간, 방송교육, 강당교육, 현장체험교육 등 모두 포 함) 받은 안전교육을 모두 표시해 주십시오.											
① 없다										15,321	22.3
② 예방교육(사고가 발생하지 않도록 예방하는 교육)										37,857	51.7
③ 대피교육(위험상황에서 벗어나는 행동요령)										47,086	64.3
④ 구조 및 구명교육(위험에 처한 사람을 구하는 행동요령)										15,611	21.0
⑤ 본인이 직접 마네킹을 이용한 심폐소생술 교육										14,821	19.7
53. 최근 12개월 동안, 길을 때 아이폰(또는 헤드셋)을 사용하거나 핸드폰을 보다가 다쳐 서 병원에서 치료를 받은 적이 있습니까?											
① 최근 12개월 동안 없다										70,525	97.8
② 최근 12개월 동안 있다										1,535	2.2
54. 최근 12개월 동안, 친구, 선배, 성인에게 폭력(신체적 폭행, 협박, 따돌림 등)을 당해 병원 에서 치료를 받은 적이 있습니까?											
① 0번										70,134	97.3
② 1번										824	1.1
③ 2번										391	0.6
④ 3번										286	0.4
⑤ 4번										132	0.2
⑥ 5번										56	0.1
⑦ 6번 이상										237	0.3

설 문 문 항	빈도 (가중치 미적용)	백분율 (가중치 적용)		
<b>[분기형] 55. 지금까지 1잔 이상 술을 마셔본 적이 있습니까?</b> ※제사, 차례 또는 성찬식(종교의식) 때 몇 모금 마셔본 것은 제외합니다. ① 없다 → 61번 ② 있다 → 56번	41,494 30,566	57.0 43.0		
<b>[55번 문항 ②번 응답자] 56. 처음으로 1잔 이상 술을 마셔본 때는 언제입니까?</b> ※제사, 차례 또는 성찬식(종교의식) 때 몇 모금 마셔본 것은 제외합니다. ① 초등학교 입학 전 ② 초등학교 1학년 ③ 초등학교 2학년 ④ 초등학교 3학년 ⑤ 초등학교 4학년 ⑥ 초등학교 5학년 ⑦ 초등학교 6학년 ⑧ 중학교 1학년 ⑨ 중학교 2학년 ⑩ 중학교 3학년 ⑪ 고등학교 1학년 ⑫ 고등학교 2학년 ⑬ 고등학교 3학년	1,573 287 447 717 942 1,454 2,867 4,390 5,663 5,705 3,710 2,052 696	5.1 0.9 1.4 2.3 3.0 4.7 9.0 14.3 18.7 18.9 12.4 6.9 2.4		
<b>[55번 문항 ②번 응답자] 57. 최근 30일 동안, 1잔 이상 술을 마신 날은 며칠입니까?</b> ① 최근 30일 동안 없다 → 61번 ② 월 1~2일 → 58번 ③ 월 3~5일 → 58번 ④ 월 6~9일 → 58번 ⑤ 월 10~19일 → 58번 ⑥ 월 20~29일 → 58번 ⑦ 매일 → 58번	18,954 6,821 2,277 1,201 782 333 198	61.0 22.6 7.8 4.1 2.7 1.1 0.7		
<b>[57번 문항 ②~⑦번 응답자] 58. 최근 30일 동안, 술을 마실 때 평균량은 얼마입니까?</b> ① 소주 1~2잔(맥주 1병 이하) ② 소주 3~4잔(맥주 2병, 양주 3잔) ③ 소주 5~6잔(맥주 3병, 양주 5잔) ④ 소주 1병~2병 미만(맥주 4병, 양주 6잔) ⑤ 소주 2병 이상(맥주 8병, 양주 12잔)	4,920 2,063 1,099 2,280 1,250	41.2 17.6 9.6 20.4 11.1		
<b>[57번 문항 ②~⑦번 응답자] 59. 최근 12개월 동안, 다음의 경험을 한 적이 있습니까?</b>				
	①없다 빈도 (가중치 미적용)	②있다 빈도 (가중치 미적용)	백분율 (가중치 적용)	백분율 (가중치 적용)
1) 스트레스를 풀기 위해 또는 어울리기 위해 술을 마신 경험	4,587	39.1	7,025	60.9
2) 혼자서 술을 마신 경험	8,614	73.9	2,998	26.1
3) 가족이나 친구로부터 술을 줄이라는 충고를 들은 경험	9,971	86.0	1,641	14.0
4) 술을 마시고 오토바이나 자전거 운전을 하거나 술을 마신 사람이 운전하는 오토바이나 자동차에 탑승한 경험	10,370	89.1	1,242	10.9
5) 술을 마시고 기억이 끊긴 경험	8,964	77.3	2,648	22.7
6) 술을 마시고 다른 사람과 시비를 벌인 경험	10,509	90.3	1,103	9.7

설 문 문 항	빈도 (가중치 미적용)	백분율 (가중치 적용)
<b>[57번 문항 ②~⑦번 응답자]</b>		
60. <b>최근 30일 동안</b> , 본인이 마신 술을 어떻게 구했습니까?(주된 방법 하나만 선택)		
① 최근 30일 동안 술을 구하려고 한 적이 없다	1,810	15.3
② 집, 친구 집에 있는 술을 마셨다	2,738	23.3
③ 편의점, 가게 등에서 샀다	3,549	31.2
④ PC방, 비디오방, 노래방에서 주문했다	75	0.6
⑤ 식당, 소주방, 호프집, 나이트 클럽 등 술집에서 주문했다	1,310	11.5
⑥ 성인으로부터 얻어서 마셨다	2,130	18.0
61. <b>최근 30일 동안</b> , 편의점이나 가게 등에서 술을 사려고 했을 때 어떠했습니까?		
① 최근 30일 동안 술을 사려고 한 적이 없다	63,227	87.3
② 술을 사는 것이 불가능했다	2,101	2.9
③ 많이 노력하면 살 수 있었다	884	1.3
④ 조금만 노력하면 살 수 있었다	2,822	4.1
⑤ 노력 없이도 쉽게 살 수 있었다	3,026	4.4
62. <b>최근 12개월 동안</b> , 학교에서(수업시간, 방송교육, 강당에서의 교육 등 모두 포함) 술(알코올)에 관한 교육을 받은 적이 있습니까?		
① 최근 12개월 동안 없다	47,806	66.9
② 최근 12개월 동안 있다	24,254	33.1
<b>[분기형] 63. 지금까지 담배를 한 두 모금이라도 피워본 적이 있습니까?</b>		
① 없다 → 71번	58,093	80.1
② 있다 → 64번	13,967	19.9
<b>[63번 문항 ②번 응답자] 64. 처음으로 담배를 한 두 모금이라도 피워본 때는 언제입니까?</b>		
① 초등학교 입학 전	371	2.7
② 초등학교 1학년	110	0.7
③ 초등학교 2학년	170	1.2
④ 초등학교 3학년	307	2.0
⑤ 초등학교 4학년	444	3.1
⑥ 초등학교 5학년	736	5.3
⑦ 초등학교 6학년	1,950	13.7
⑧ 중학교 1학년	3,310	23.8
⑨ 중학교 2학년	3,343	24.7
⑩ 중학교 3학년	1,836	13.2
⑪ 고등학교 1학년	872	6.2
⑫ 고등학교 2학년	332	2.4
⑬ 고등학교 3학년	140	1.0
<b>[63번 문항 ②번 응답자] 65. 처음 담배를 피우게 된 주된 이유는 무엇입니까?</b>		
① 호기심으로	7,613	54.4
② 친구의 권유로	3,463	25.3
③ 선배, 형(오빠), 누나(언니)의 권유로	907	6.3
④ 스트레스를 풀기 위해	1,098	7.7
⑤ 친구들과 어울리기 위해	293	2.1
⑥ 기타	593	4.2

설 문 문 항	빈도 (가중치 미적용)	백분율 (가중치 적용)
<b>[63번 문항 ②번 응답자]</b>		
66. <u>최근 30일 동안</u> , 담배를 <u>한 대(한 개비)</u> 라도 피운 날은 며칠입니까?		
① 최근 30일 동안 없다 → 71번	7,660	53.7
② 월 1~2일 → 68번	1,035	7.4
③ 월 3~5일 → 68번	492	3.5
④ 월 6~9일 → 68번	426	3.0
⑤ 월 10~19일 → 68번	555	4.1
⑥ 월 20~29일 → 68번	613	4.4
⑦ 매일 → 67번	3,186	24.0
<b>[66번 문항 ⑦번 응답자]</b> 67. 담배를 <u>매일</u> 피우기 시작한 때는 언제입니까?		
① 초등학교 입학 전	76	2.4
② 초등학교 1학년	4	0.1
③ 초등학교 2학년	4	0.1
④ 초등학교 3학년	8	0.3
⑤ 초등학교 4학년	28	0.9
⑥ 초등학교 5학년	63	2.2
⑦ 초등학교 6학년	170	5.4
⑧ 중학교 1학년	582	18.5
⑨ 중학교 2학년	834	27.1
⑩ 중학교 3학년	660	21.2
⑪ 고등학교 1학년	446	14.7
⑫ 고등학교 2학년	163	5.3
⑬ 고등학교 3학년	58	1.8
<b>[66번 문항 ②~⑦번 응답자]</b> 68. <u>최근 30일 동안</u> , 담배를 하루에 <u>평균 몇 개비</u> 피웠습니까?		
① 1개비 미만/1일	1,002	15.2
② 1개비/1일	491	7.5
③ 2~5개비/1일	2,009	31.4
④ 6~9개비/1일	1,433	23.5
⑤ 10~19개비/1일	952	15.9
⑥ 20개비 이상/1일	420	6.6
<b>[66번 문항 ②~⑦번 응답자]</b>		
69. <u>최근 30일 동안</u> , 주로 어디에서 담배를 피웠습니까?(자주 가는 장소 하나만 표시)		
① 집, 친구 집	893	13.7
② 학교	446	7.2
③ 놀이터, 공터, 야산, 공원, 길거리	3,582	57.2
④ PC방, 비디오방, 노래방	1,189	18.9
⑤ 술집, 나이트클럽, 포장마차	197	3.0
<b>[66번 문항 ②~⑦번 응답자]</b>		
70. <u>최근 30일 동안</u> , 본인이 피운 담배는 주로 어떻게 구했습니까?(주된 방법 하나만 선택)		
① 집, 친구 집에 있는 담배를 피웠다	708	10.8
② 편의점, 가게 등에서 직접 사서 피웠다	3,126	50.9
③ 친구, 선배에게 얻어서 피웠다	2,089	32.4
④ 성인으로부터 얻어서 피웠다	165	2.5
⑤ 주변(길거리 등)에서 주워서 피웠다	219	3.5

설 문 문 항	빈도 (가중치 미적용)	백분율 (가중치 적용)
71. <b>최근 30일 동안</b> , 편의점이나 가게 등에서 <b>담배를 사려고 했을 때</b> 어떠했습니까?		
① 최근 30일 동안 담배를 사려고 한 적이 없다	65,535	90.5
② 담배를 사는 것이 불가능했다	1,568	2.2
③ 많이 노력하면 살 수 있었다	734	1.1
④ 조금만 노력하면 살 수 있었다	1,905	2.8
⑤ 노력 없이도 쉽게 살 수 있었다	2,318	3.4
[66번 문항 ②~⑦번 응답자] 72. <b>최근 12개월 동안</b> , 담배를 끊으려고 시도한 적이 있습니까?		
① 최근 12개월 동안 없다	1,820	28.7
② 최근 12개월 동안 있다	4,487	71.3
[72번 문항 ②번 응답자] 73. 담배를 끊으려고 시도하는 주된 이유는 무엇입니까?		
① 담배를 피우니까 몸이 안 좋아져서(가래, 기침, 숨참, 이가 누렇게 됨 등)	1,362	31.1
② 건강에 나쁜 영향을 줄 것 같아서	1,559	34.7
③ 부모님이나 선생님 등 주변 어른들이 싫어해서	403	8.6
④ 친구들이 싫어해서	201	4.3
⑤ 몸에 냄새가 나서	167	3.9
⑥ 담배값이 너무 비싸서(돈이 없거나 돈을 아끼기 위해서)	265	6.1
⑦ 청소년이 담배를 피우는 것은 사회적으로 용납이 안되므로	181	3.7
⑧ 기타	349	7.5
74. <b>최근 12개월 동안</b> , 다음의 <b>금연 관련 홍보</b> 를 보거나 들은 적이 있습니까?(중복선택 가능)		
① 금연 관련 홍보를 보거나 들은 적이 없다	17,631	24.4
② TV 금연광고	42,899	59.5
③ 라디오 금연광고	7,398	10.3
④ 금연 관련 TV 프로그램 및 뉴스	19,327	26.8
⑤ 인터넷 금연 홍보	22,479	31.2
⑥ 신문 기사 및 광고	15,442	21.4
⑦ 지하철, 버스정류장 등의 광고	24,292	34.1
75. <b>최근 7일 동안</b> , 학생의 <b>집안에서</b> 다른 사람(가족이나 손님 등)이 담배를 피울 때 그 근처에 같이 있는 적이 며칠입니까?		
① 최근 7일 동안 없다	47,308	66.2
② 주 1일	6,336	8.5
③ 주 2일	5,390	7.3
④ 주 3일	3,851	5.3
⑤ 주 4일	1,978	2.7
⑥ 주 5일	1,511	2.1
⑦ 주 6일	679	0.9
⑧ 매일	5,007	6.9
76. 가족 중에서 현재 담배를 피우시는 분은 <b>모두 표시</b> 해 주십시오.		
① 없다	29,110	40.8
② 아버지	34,176	47.0
③ 어머니	2,358	3.2
④ 형제 자매	4,517	6.3
⑤ 할아버지 할머니	5,018	6.9
⑥ 기타	4,658	6.5
⑦ 잘모른다	1,499	2.1

설 문 문 항	빈도 (가중치 미적용)	백분율 (가중치 적용)
77. 친한 친구 중에 담배를 피우는 친구가 있습니까? ① 아무도 안 피운다 ② 몇 명은 담배를 피운다 ③ 대부분은 담배를 피운다 ④ 모두 담배를 피운다	39,701 24,951 5,891 1,517	53.4 35.6 8.8 2.3
78. <u>최근 30일 동안</u> , 학교 내 건물 밖에서 교사 및 학교직원이 담배 피우는 것을 본 적이 있습니까? ① 없다 ② 있다	43,262 28,798	60.3 39.7
79. <u>최근 12개월 동안</u> , 학교에서(수업시간, 방송교육, 강당에서의 교육 등 모두 포함) 흡연 예방 및 금연교육을 받은 적이 있습니까? ① 최근 12개월 동안 없다 ② 최근 12개월 동안 있다	30,274 41,786	42.5 57.5
[분기형] 80. 지금까지 전자담배를 피워본 적이 있습니까? ① 없다 → 82번 ② 있다 → 81번	65,898 6,162	90.9 9.1
[80번 문항 ②번 응답자] 81. <u>최근 30일 동안</u> , 전자담배를 피워본 적이 있습니까? ① 없다 ② 있다	2,886 3,276	45.5 54.5
[분기형] 82. 성별이 어떻게 됩니까? ① 남자 → 83-1번 ② 여자 → 83-2번	36,470 35,590	52.2 47.8
[82번 문항 ①번 응답자] 83-1. 첫 몽정은 언제 하였습니까? ※몽정: 잠을 자다가 자기도 모르게 정액을 배출하는 것을 말하며, 매우 정상적인 생리적 현상입니다. ① 지금까지 몽정 경험이 없다 ② 초등학교 입학 전 ③ 초등학교 1학년 ④ 초등학교 2학년 ⑤ 초등학교 3학년 ⑥ 초등학교 4학년 ⑦ 초등학교 5학년 ⑧ 초등학교 6학년 ⑨ 중학교 1학년 ⑩ 중학교 2학년 ⑪ 중학교 3학년 ⑫ 고등학교 1학년 ⑬ 고등학교 2학년 ⑭ 고등학교 3학년	18,858 240 68 68 195 466 1,257 3,452 4,998 3,894 1,887 642 207 90	51.54 0.70 0.19 0.20 0.54 1.27 3.49 9.35 13.76 11.02 5.22 1.84 0.61 0.25

설 문 문 항	빈도 (가중치 미적용)	백분율 (가중치 적용)
<b>[82번 문항 ②번 응답자]</b> 83-2. 첫 월경(생리)은 언제 하였습니까?		
① 지금까지 월경 경험이 없다	1,729	4.71
② 초등학교 입학 전	74	0.23
③ 초등학교 1학년	23	0.07
④ 초등학교 2학년	19	0.05
⑤ 초등학교 3학년	178	0.49
⑥ 초등학교 4학년	1,551	4.38
⑦ 초등학교 5학년	6,857	19.34
⑧ 초등학교 6학년	12,161	33.97
⑨ 중학교 1학년	8,068	23.0
⑩ 중학교 2학년	3,677	10.31
⑪ 중학교 3학년	1,038	2.93
⑫ 고등학교 1학년	142	0.41
⑬ 고등학교 2학년	30	0.09
⑭ 고등학교 3학년	11	0.03
<b>[분기형]</b> 84. 지금까지 경험해 본 것을 모두 고르십시오.		
① 없다 → 92번	68,457	94.7
② 이성애 성관계 → 85번	3,210	4.7
③ 동성애 성관계 → 85번	673	1.0
<b>[84번 문항 ② 또는 ③번 응답자]</b> 85. 성관계를 처음 해 본 것은 언제입니까?		
① 초등학교 입학 전	416	12.1
② 초등학교 1학년	60	1.7
③ 초등학교 2학년	55	1.5
④ 초등학교 3학년	75	2.2
⑤ 초등학교 4학년	99	2.5
⑥ 초등학교 5학년	124	3.2
⑦ 초등학교 6학년	235	6.3
⑧ 중학교 1학년	344	9.7
⑨ 중학교 2학년	436	12.4
⑩ 중학교 3학년	552	16.5
⑪ 고등학교 1학년	539	16.0
⑫ 고등학교 2학년	376	10.9
⑬ 고등학교 3학년	191	5.1
<b>[84번 문항 ② 또는 ③번 응답자]</b> 86. 술을 마신 후 성관계를 한 적이 있습니까?		
① 없다	2,390	65.6
② 있다	1,213	34.4
<b>[84번 문항 ② 또는 ③번 응답자]</b> 87. 성관계 시 임신을 예방하기 위해 피임을 하였습니까?		
① 항상 피임을 했다 → 88번	1,031	28.9
② 대부분 피임을 했다 → 88번	413	12.0
③ 가끔 피임을 했다 → 88번	366	10.6
④ 전혀 하지 않았다 → 89번	1,793	48.5
<b>[87번 문항 ①~③번 응답자]</b> 88. 주로 사용하는 피임방법은 무엇입니까?(주된 방법 하나만 선택)		
① 먹는 피임약	214	11.7
② 콘돔	1,173	65.5
③ 질외사정법	293	15.5
④ 월경주기법(날짜피임법)	88	5.1
⑤ 응급피임약(사후피임약)	24	1.2
⑥ 자궁내장치(루프)	18	1.0

설 문 문 항	빈도 (가중치 미적용)	백분율 (가중치 적용)																						
[82번 문항 ②이고, 84번 문항 ② 또는 ③번 응답자] 89. 임신을 해 본 적이 있습니까? ① 없다 → 85번 ② 있다 → 84번	971 74	92.7 7.3																						
[82번 문항 ②이고, 89번 문항 ②번 응답자] 90. 인공임신중절수술(낙태)을 해 본 적이 있습니까? ① 없다 ② 있다	19 55	28.4 71.6																						
[84번 문항 ② 또는 ③번 응답자] 91. 성관계로 인해 <b>성병(임질, 매독, 성기사마귀, 요도염, 골반염, 에이즈(AIDS) 등)</b> 에 걸려본 적이 있습니까? ① 없다 ② 있다	3,272 331	90.7 9.3																						
92. <b>최근 12개월 동안, 학교에서(수업시간, 방송교육, 강당에서의 교육 등 모두 포함) 성교육을</b> 받은 적이 있습니까? ① 최근 12개월 동안 없다 ② 최근 12개월 동안 있다	19,771 52,289	28.2 71.8																						
[분기형]93. 지금까지 <b>습관적으로</b> , 또는 <b>일부러</b> 약물을 먹거나 부탄가스, 본드 등을 마신 적이 있습니까? ① 없다 → 98번 ② 있다 → 94번	71,343 717	99.0 1.0																						
[93번 문항 ②번 응답자] 94. <b>기분의 변화나 환각 등의 경험, 과도한 살 빼기 등을 목적으로</b> 부탄가스, 본드를 비롯하여, 각성제, 히로뽕, 암페타민, 마약, 많은 양의 기침가래약, 신경안정제 등을 먹거나 마신 적이 있습니까? ① 없다 → 98번 ② 이전에 약물을 사용한 적이 있지만, 요즘에는 사용하지 않는다 → 95번 ③ 요즘에도 가끔 약물을 사용한다 → 95번	406 165 146	55.3 23.6 21.0																						
[94번 문항 ②, ③번 응답자] 95. 지금까지 경험해 본 약물을 <b>모두 선택</b> 하세요.																								
<table><tr><td>흡입제</td><td>부탄가스, 본드, 신나, 니스,ライター가스</td></tr><tr><td>각성제(잠 안오는 약)</td><td>타이밍, 나이트투에스, 에스나인, 레크린</td></tr><tr><td>신경안정제</td><td>바리움, 아티반, 자낙스</td></tr><tr><td>많은 양의 기침감기약</td><td>러미나, 루비킹, 에스정, 지놀타</td></tr><tr><td>식욕억제제(살 빼는 약)</td><td>프링가, 라식스</td></tr><tr><td>대마초</td><td>대마초</td></tr><tr><td>암페타민</td><td>히로뽕</td></tr><tr><td>기타 환각제</td><td>케타민, LSD, 엑스타시, 도리도리, 고메오, 크라툼, 아이스</td></tr><tr><td>코카인</td><td>코카인</td></tr><tr><td>아편계</td><td>생아편, 몰핀, 데메롤, 누바인, 양귀비진액</td></tr><tr><td>기타</td><td>-</td></tr></table>	흡입제	부탄가스, 본드, 신나, 니스,ライター가스	각성제(잠 안오는 약)	타이밍, 나이트투에스, 에스나인, 레크린	신경안정제	바리움, 아티반, 자낙스	많은 양의 기침감기약	러미나, 루비킹, 에스정, 지놀타	식욕억제제(살 빼는 약)	프링가, 라식스	대마초	대마초	암페타민	히로뽕	기타 환각제	케타민, LSD, 엑스타시, 도리도리, 고메오, 크라툼, 아이스	코카인	코카인	아편계	생아편, 몰핀, 데메롤, 누바인, 양귀비진액	기타	-	-	-
흡입제	부탄가스, 본드, 신나, 니스,ライター가스																							
각성제(잠 안오는 약)	타이밍, 나이트투에스, 에스나인, 레크린																							
신경안정제	바리움, 아티반, 자낙스																							
많은 양의 기침감기약	러미나, 루비킹, 에스정, 지놀타																							
식욕억제제(살 빼는 약)	프링가, 라식스																							
대마초	대마초																							
암페타민	히로뽕																							
기타 환각제	케타민, LSD, 엑스타시, 도리도리, 고메오, 크라툼, 아이스																							
코카인	코카인																							
아편계	생아편, 몰핀, 데메롤, 누바인, 양귀비진액																							
기타	-																							
[95번 응답자] 96. 약물 중 가장 <b>처음 사용한 약물</b> 은 무엇입니까?(하나만 고르시오) ⇒95번에서 선택한 약물만 온라인 설문 화면에 표시되고, 그 중 하나만 선택 가능	-	-																						



설문문항	빈도 (가중치 미적용)	백분율 (가중치 적용)
<b>[94번 문항 ②, ③번 응답자]</b> 97. 약물을 반복적으로 사용하는 이유는 무엇입니까?(중복선택 가능)		
① 약물 사용 후 기분이 좋아지는 느낌 때문에 약물을 사용한다	115	0.2
② 약물을 사용하지 않고 있으면 우울하거나 화가 나고 불안해지기 때문에 약물을 사용한다	55	0.1
③ 친구들과 어울리기 위해 약물을 사용한다	52	0.1
④ 별 느낌은 없지만 그냥 습관적으로 약물을 사용한다	87	0.1
⑤ 살을 빼기 위한 목적으로 약물을 사용한다	80	0.1

[분기형] 다음의 사항을 표시하세요.

	①없다		②있다	
	빈도 (가중치 미적용)	백분율 (가중치 적용)	빈도 (가중치 미적용)	백분율 (가중치 적용)
98. 태어나서 지금까지, “천식”이라고 의사에게 진단받은 적이 있었습니까?	65,463	90.8	6,597	9.2
	→ 102번		→ 99번	
<b>[98번 문항 ②번 응답자]</b>				
99. 최근 12개월 동안, “천식”이라고 의사에게 진단받은 적이 있었습니까?	4,897	74.2	1,699	25.8
	→ 100번		→ 100번	

[98번 문항 ②번 응답자] 100. 최근 12개월 동안, 천식 치료를 받은 적이 있습니까?

① 증상이 없더라도 규칙적으로 치료받았다	402	6.1
② 증상이 있을 때만 치료받았다	2,165	32.8
③ 치료받지 않았다	4,029	61.2

[98번 문항 ②번 응답자] 101. 최근 12개월 동안, 천식으로 결석한 날이 며칠 정도 됩니까?

① 결석한 적이 없다	5,964	90.7
② 1~3일	433	6.3
③ 4~6일	84	1.2
④ 7일 이상	115	1.7

[분기형] 다음의 사항을 표시하세요.

	①없다		②있다	
	빈도 (가중치 미적용)	백분율 (가중치 적용)	빈도 (가중치 미적용)	백분율 (가중치 적용)
102. 태어나서 지금까지, “알레르기비염”이라고 의사에게 진단받은 적이 있었습니까?	48,883	67.3	23,177	32.7
	→ 106번		→ 103번	
<b>[102번 문항 ②번 응답자]</b>				
103. 최근 12개월 동안, “알레르기비염”이라고 의사에게 진단받은 적이 있었습니까?	10,652	45.9	12,525	54.1
	→ 104번		→ 104번	

[102번 문항 ②번 응답자]

104. 최근 12개월 동안, 알레르기비염 치료를 받은 적이 있습니까?

① 증상이 없더라도 규칙적으로 치료받았다	1,229	5.2
② 증상이 있을 때만 치료받았다	14,573	63.1
③ 치료받지 않았다	7,375	31.6

[102번 문항 ②번 응답자]

105. 최근 12개월 동안, 알레르기비염으로 결석한 날이 며칠 정도 됩니까?

① 결석한 적이 없다	21,868	94.4
② 1~3일	1,051	4.5
③ 4~6일	105	0.4
④ 7일 이상	153	0.7

설 문 문 항	빈도 (가중치 미적용)	백분율 (가중치 적용)
---------	-----------------	-----------------

[분기형] 다음의 사항을 표시하세요.

	①없다		②있다	
	빈도 (가중치 미적용)	백분율 (가중치 적용)	빈도 (가중치 미적용)	백분율 (가중치 적용)
106. 태어나서 지금까지, “아토피피부염(습진 또는 태열)”이라고 의사에게 진단받은 적이 있었습니까?	54,828	76.0	17,232	24.0
	→ 110번		→ 107번	
[106번 문항 ②번 응답자]				
107. 최근 12개월 동안, “아토피피부염(습진 또는 태열)”이라고 의사에게 진단받은 적이 있었습니까?	12,236	71.1	4,996	28.9
	→ 108번		→ 108번	

[106번 문항 ②번 응답자]

108. 최근 12개월 동안, 아토피피부염(습진 또는 태열) 치료를 받은 적이 있습니까?

① 증상이 없더라도 규칙적으로 치료받았다	1,033	6.0
② 증상이 있을 때만 치료받았다	7,372	42.6
③ 치료받지 않았다	8,827	51.4

[106번 문항 ②번 응답자]

109. 최근 12개월 동안, 아토피피부염으로 결석한 날이 며칠 정도 됩니까?

① 결석한 적이 없다	16,667	96.7
② 1~3일	409	2.4
③ 4~6일	62	0.4
④ 7일 이상	94	0.6

110. 최근 30일 동안, 하루 평균 인터넷을 몇 시간 정도 사용하였습니까?

구분	인터넷 사용 여부	[인터넷 사용 여부 ②번 응답자]			
		최근 30일 동안 하루 평균 인터넷 사용 시간			
		학습목적		학습목적 이외	
1)주중(월~금)	①사용하지 않았다 ②사용했다	0~10 시간	0, 30 분	0~10 시간	0, 30 분
2)주말(토~일)	①사용하지 않았다 ②사용했다	0~10 시간	0, 30 분	0~10 시간	0, 30 분

111-1. 학생이 태어난 연도는 언제입니까? 연도

- -

111-2. 학생이 태어난 월은 몇 월입니까? 월

- -

설 문 문 항	빈도 (가중치 미적용)	백분율 (가중치 적용)
---------	--------------------	--------------------

[분기형] 다음 사항을 표시하십시오.

112. 현재 가족구성원을 모두 표시하십시오. (현재 함께 살고 있지 않은 가족도 포함)	빈도 (가중치 미적용)	백분율 (가중치 적용)	함께 살고 있습니까?	빈도 (가중치 미적용)	백분율 (가중치 적용)
① 아버지	69,025	95.9	[112번 문항 ①번 응답자] ○ 함께 살고 있다 ○ 같이 살고 있지 않다	62,665 6,360	91.0 9.0
② 양아버지(계부)	2,285	3.1	[112번 문항 ②번 응답자] ○ 함께 살고 있다 ○ 같이 살고 있지 않다	617 1,668	27.3 72.7
③ 어머니	69,104	96.2	[112번 문항 ③번 응답자] ○ 함께 살고 있다 ○ 같이 살고 있지 않다	66,123 2,981	95.9 4.1
④ 양어머니(계모)	2,136	2.8	[112번 문항 ④번 응답자] ○ 함께 살고 있다 ○ 같이 살고 있지 않다	558 1,578	26.0 74.0
⑤ 할아버지 (친할아버지 또는 외할아버지)	23,634	32.5			
⑥ 할머니 (친할머니 또는 외할머니)	33,558	45.9			
⑦ 형, 누나, 오빠, 언니	38,447	53.1			
⑧ 남동생 또는 여동생	32,348	44.7			
⑨ 가족 구성원이 없음	456	0.6			

[112번 문항 ①,②번 응답자] 113. 아버지의 학력은 어떻게 됩니까?		
① 중학교 졸업 이하	2,118	2.9
② 고등학교 졸업	21,483	30.6
③ 대학교 졸업 이상(전문대학교 졸업 포함)	33,794	50.3
④ 잘 모름	11,630	16.2
[112번 문항 ①,②번 응답자] 114. 아버지는 한국에서 태어났습니까?		
① 그렇다	68,842	99.7
② 아니다	183	0.3

설 문 문 항	빈도 (가중치 미적용)	백분율 (가중치 적용)
<b>[114번 문항 ②번 응답자] 115. 아버지는 어느 나라에서 태어났습니까?</b>		
① 중국(조선족)	33	18.7
② 중국(한족, 기타 민족)	21	12.4
③ 북한	19	10.2
④ 베트남	3	2.0
⑤ 필리핀	12	5.3
⑥ 일본	35	20.1
⑦ 대만	3	2.1
⑧ 몽골	9	4.5
⑨ 태국	1	0.7
⑩ 캄보디아	2	1.2
⑪ 우즈베키스탄	13	6.8
⑫ 러시아	4	1.6
⑬ 기타	28	14.5
<b>[112번 문항 ③,④번 응답자] 116. 어머니의 학력은 어떻게 됩니까?</b>		
① 중학교 졸업 이하	1,845	2.5
② 고등학교 졸업	27,391	39.5
③ 대학교 졸업 이상(전문대학교 졸업 포함)	28,668	42.3
④ 잘 모름	11,200	15.7
<b>[112번 문항 ③,④번 응답자] 117. 어머니는 한국에서 태어났습니까?</b>		
① 그렇다	68,477	99.2
② 아니다	627	0.8
<b>[117번 문항 ②번 응답자] 118. 어머니는 어느 나라에서 태어났습니까?</b>		
① 중국(조선족)	160	30.0
② 중국(한족, 기타 민족)	65	9.7
③ 북한	30	5.1
④ 베트남	20	2.7
⑤ 필리핀	80	10.5
⑥ 일본	196	28.1
⑦ 대만	7	1.3
⑧ 몽골	13	2.3
⑨ 태국	10	1.5
⑩ 캄보디아	3	0.3
⑪ 우즈베키스탄	5	0.8
⑫ 러시아	7	1.6
⑬ 기타	31	6.0
<b>119. 최근 12개월 동안, 학업 성적은 어떻습니까?</b>		
① 상	8,849	12.2
② 중상	17,874	24.8
③ 중	20,162	28.0
④ 중하	17,304	24.1
⑤ 하	7,871	10.9

설 문 문 항	빈도 (가중치 미적용)	백분율 (가중치 적용)
120. 가정의 <b>경제적 상태</b> 는 어떻습니까?		
① 상	5,612	7.9
② 중상	18,333	25.7
③ 중	35,040	48.3
④ 중하	10,353	14.3
⑤ 하	2,722	3.8
121. 현재 거주형태는 어떻습니까?		
① 가족과 함께 살고 있다	68,844	95.9
② 친척집에서 살고 있다	643	0.8
③ 하숙, 자취, 기숙사(친구들과 같이 사는 경우 포함)	2,219	2.8
④ 보육시설(고아원, 사회복지시설, 보육원)	354	0.5
122. 평상시 고민이나 힘든 일이 있을 때 주로 누구와 상담합니까?		
① 아버지	3,535	5.0
② 어머니	18,002	24.9
③ 형제, 자매	4,067	5.6
④ 친구	27,180	38.1
⑤ 학교 선생님	1,232	1.6
⑥ 기타	1,951	2.7
⑦ 없다	16,093	22.2
123. 최근 12개월 동안, 아르바이트를 한 경험이 있습니까?		
① 최근 12개월 동안 없다	62,188	86.0
② 최근 12개월 동안 있다	9,872	14.0
124. 학생의 일주일 평균 용돈은 얼마입니까? ※용돈은 교통비, 핸드폰 요금을 제외한 학생 본인이 자유롭게 쓸 수 있는 돈을 의미합니다.		
① 0원~9,999원	23,485	32.3
② 10,000원~19,999원	19,891	27.3
③ 20,000원~29,999원	9,671	13.4
④ 30,000원~39,999원	6,477	9.0
⑤ 40,000원~49,999원	3,552	5.0
⑥ 50,000원~59,999원	3,817	5.4
⑦ 60,000원~69,999원	1,047	1.5
⑧ 70,000원~79,999원	805	1.1
⑨ 80,000원~89,999원	474	0.7
⑩ 90,000원~99,999원	311	0.5
⑪ 100,000원~109,999원	951	1.4
⑫ 110,000원~119,999원	110	0.2
⑬ 120,000원~129,999원	118	0.2
⑭ 130,000원~139,999원	74	0.1
⑮ 140,000원~149,999원	62	0.1
⑯ 150,000원~	1,215	1.8
125. 학생은 몇 학년입니까?		
① 중학교 1학년	11,661	14.9
② 중학교 2학년	12,275	16.8
③ 중학교 3학년	12,220	16.6
④ 고등학교 1학년	11,824	17.0
⑤ 고등학교 2학년	12,152	17.4
⑥ 고등학교 3학년	11,928	17.3

### 부록3. 2014년 지표정의

#### 1. 흡연

지표명	평생 흡연 경험률
정 의	평생동안 담배를 한 두 모금이라도 피운 경험이 있는 사람의 분율
분 자	평생동안 담배를 한 두 모금이라도 피운 경험이 있는 사람의 수(63번 문항 ②)
분 모	조사대상자 전수
단 위	%
설 문	63. 지금까지 담배를 한 두 모금이라도 피워본 적이 있습니까? ① 없다 ② 있다

지표명	현재 흡연율
정 의	최근 30일 동안 1일 이상 흡연한 사람의 분율
분 자	최근 30일 동안 1일 이상 흡연한 사람의 수(66번 문항 ②+...+⑦)
분 모	조사대상자 전수
단 위	%
설 문	66. <u>최근 30일 동안</u> 담배를 한 대(한 개비)라도 피운 날은 며칠입니까? ① 최근 30일 동안 없다 ② 월 1~2일 ③ 월 3~5일 ④ 월 6~9일 ⑤ 월 10~19일 ⑥ 월 20~29일 ⑦ 매일

지표명	매일 흡연율
정 의	최근 30일 동안 매일 흡연한 사람의 분율
분 자	최근 30일 동안 매일 흡연한 사람의 수(66번 문항 ⑦)
분 모	조사대상자 전수
단 위	%
설 문	66. <u>최근 30일 동안</u> 담배를 한 대(한 개비)라도 피운 날은 며칠입니까? ① 최근 30일 동안 없다 ② 월 1~2일 ③ 월 3~5일 ④ 월 6~9일 ⑤ 월 10~19일 ⑥ 월 20~29일 ⑦ 매일

지표명	월 20일 이상 흡연율
정 의	최근 30일 동안 20일 이상 흡연한 사람의 분율
분 자	최근 30일 동안 20일 이상 흡연한 사람의 수(66번 문항 ⑥+⑦)
분 모	조사대상자 전수
단 위	%
설 문	<p>66. <u>최근 30일 동안</u>, 담배를 <u>한 대(한 개비)라도</u> 피운 날은 며칠입니까?</p> <p>① 최근 30일 동안 없다          ② 월 1~2일          ③ 월 3~5일          ④ 월 6~9일          ⑤ 월 10~19일          ⑥ 월 20~29일          ⑦ 매일</p>

지표명	하루 10개비 이상 흡연율
정 의	최근 30일 동안 하루 평균 흡연량이 10개비 이상인 사람의 분율
분 자	최근 30일 동안 하루 평균 흡연량이 10개비 이상인 사람의 수(68번 문항 ⑤+⑥)
분 모	조사대상자 전수
단 위	%
설 문	<p>68. <u>최근 30일 동안</u>, 담배를 하루에 <u>평균 몇 개비</u> 피웠습니까?</p> <p>① 1개비 미만/1일          ② 1개비/1일          ③ 2~5개비/1일          ④ 6~9개비/1일          ⑤ 10~19개비/1일          ⑥ 20개비 이상/1일</p>

지표명	중1 학생의 중학교 입학 전 흡연 경험률
정 의	중학교 1학년 학생 중에서 중학교 입학하기 이전에 담배를 한 두 모금 피워본 사람의 분율
분 자	중학교 1학년 학생 중에서 중학교 입학하기 이전에 담배를 한 두 모금 피워본 사람의 수 (64번 문항 ①+...+⑦)
분 모	중학교 1학년 학생 수
단 위	%
설 문	<p>64. <u>처음으로</u> 담배를 <u>한 두 모금</u>이라도 피워본 때는 언제입니까?</p> <p>① 초등학교 입학 전          ② 초등학교 1학년          ③ 초등학교 2학년          ④ 초등학교 3학년          ⑤ 초등학교 4학년          ⑥ 초등학교 5학년          ⑦ 초등학교 6학년          ⑧ 중학교 1학년          ⑨ 중학교 2학년          ⑩ 중학교 3학년          ⑪ 고등학교 1학년          ⑫ 고등학교 2학년          ⑬ 고등학교 3학년</p>
비 고	125번 문항(학년) 간 논리적 오류 결측처리 후 결과 산출

지표명	처음 흡연 경험 연령
정 의	평생 흡연 경험자 중에서 처음으로 담배를 한 두 모금 피워본 연령의 평균
분 자	평생 흡연 경험자 중에서 처음으로 담배를 한 두 모금 피워본 연령의 합
분 모	평생 흡연 경험자 수
단 위	세(歲)
설 문	<p>64. 처음으로 담배를 한 두 모금이라도 피워본 때는 언제입니까?</p> <p>① 초등학교 입학 전          ② 초등학교 1학년          ③ 초등학교 2학년          ④ 초등학교 3학년          ⑤ 초등학교 4학년          ⑥ 초등학교 5학년          ⑦ 초등학교 6학년          ⑧ 중학교 1학년          ⑨ 중학교 2학년          ⑩ 중학교 3학년          ⑪ 고등학교 1학년          ⑫ 고등학교 2학년          ⑬ 고등학교 3학년</p>
비 고	<p>·산출식 변경: 학년의 평균연령으로 환산('05~'09년) → 만나이로 계산('10년), 연도비교를 위해 '10년 기준으로 '05~'09년 재산출</p> <p>·125번 문항(학년) 간 논리적 오류 결측처리 후 결과 산출</p>

지표명	매일 흡연 시작 연령
정 의	최근 30일 동안 매일 흡연자 중에서 담배를 매일 피우기 시작한 연령의 평균
분 자	최근 30일 동안 매일 흡연자 중에서 담배를 매일 피우기 시작한 연령의 합
분 모	현재 매일 흡연자 수(66번 문항 ⑦)
단 위	세(歲)
설 문	<p>67. 담배를 매일 피우기 시작한 때는 언제입니까?</p> <p>① 초등학교 입학 전          ② 초등학교 1학년          ③ 초등학교 2학년          ④ 초등학교 3학년          ⑤ 초등학교 4학년          ⑥ 초등학교 5학년          ⑦ 초등학교 6학년          ⑧ 중학교 1학년          ⑨ 중학교 2학년          ⑩ 중학교 3학년          ⑪ 고등학교 1학년          ⑫ 고등학교 2학년          ⑬ 고등학교 3학년</p>
비 고	<p>·산출식 변경: 학년의 평균연령으로 환산('05~'09년) → 만나이로 계산('10년), 연도비교를 위해 '10년 기준으로 '05~'09년 재산출</p> <p>·125번 문항(학년) 간 논리적 오류 결측처리 후 결과 산출</p>



지표명	주1일 이상 가정 내 간접흡연 노출률
정의	최근 7일 동안 학생의 집안에서 다른 사람(가족이나 손님 등)이 담배를 피울 때 그 근처에 같이 있는 적이 있는 사람의 분율
분자	최근 7일 동안 학생의 집안에서 다른 사람(가족이나 손님 등)이 담배를 피울 때 그 근처에 같이 있는 적이 있는 사람의 수(75번 문항 ②+...+⑧)
분모	조사대상자 전수
단위	%
설문	75. <b>최근 7일 동안</b> , 학생의 <b>집안에서</b> 다른 사람(가족이나 손님 등)이 담배를 피울 때 그 근처에 같이 있는 적이 며칠입니까? ① 최근 7일 동안 없다 ② 주 1일 ③ 주 2일 ④ 주 3일 ⑤ 주 4일 ⑥ 주 5일 ⑦ 주 6일 ⑧ 매일
비고	'06년 설문문항 추가

지표명	현재 흡연자의 금연시도율
정의	현재 흡연자 중에서 최근 12개월 동안 담배를 끊으려고 시도한 사람의 분율
분자	현재 흡연자 중에서 최근 12개월 동안 담배를 끊으려고 시도한 사람의 수(72번 문항 ②)
분모	현재 흡연자 수
단위	%
설문	72. <b>최근 12개월 동안</b> , 담배를 끊으려고 시도한 적이 있습니까? ① 최근 12개월 동안 없다 ② 최근 12개월 동안 있다
비고	'10년 설문문항 추가

지표명		담배 구매 용이성
구매 시도자	정의	구매 시도자 중에서 최근 30일 동안 편의점이나 가게 등에서 담배를 사려고 했을 때 ‘많이 노력’, ‘조금만 노력’ 또는 ‘노력 없이도 쉽게’ 살 수 있었던 사람의 분율
	분자	구매 시도자 중에서 최근 30일 동안 편의점이나 가게 등에서 담배를 사려고 했을 때 ‘많이 노력’, ‘조금만 노력’ 또는 ‘노력 없이도 쉽게’ 살 수 있었던 사람의 분율(71번 문항 ③+④+⑤)
	분모	구매 시도자 수(71번 ②+…+⑤)
현재 흡연자	정의	현재 흡연자 중에서 최근 30일 동안 편의점이나 가게 등에서 담배를 사려고 했을 때 ‘많이 노력’, ‘조금만 노력’ 또는 ‘노력 없이도 쉽게’ 살 수 있었던 사람의 분율
	분자	현재 흡연자 중에서 최근 30일 동안 편의점이나 가게 등에서 담배를 사려고 했을 때 ‘많이 노력’, ‘조금만 노력’ 또는 ‘노력 없이도 쉽게’ 살 수 있었던 사람의 수(71번 문항 ③+④+⑤)
	분모	현재 흡연자 수(66번 ②+…+⑦)
단 위		%
설 문		71. <b>최근 30일 동안</b> , 편의점이나 가게 등에서 담배를 사려고 했을 때 어떠했습니까? ① 최근 30일 동안 담배를 사려고 한 적이 없다 ② 담배를 사는 것이 불가능했다 ③ 많이 노력하면 살 수 있었다 ④ 조금만 노력하면 살 수 있었다 ⑤ 노력 없이도 쉽게 살 수 있었다

지표명	연간 흡연예방 교육 경험률
정 의	최근 12개월 동안 학교에서(수업시간, 방송교육, 강당에서의 교육 등 모두 포함) 흡연 예방 및 금연 교육을 받은 적이 있는 사람의 분율
분 자	최근 12개월 동안 학교에서(수업시간, 방송교육, 강당에서의 교육 등 모두 포함) 흡연 예방 및 금연 교육을 받은 적이 있는 사람의 수(79번 문항 ②)
분 모	조사대상자 전수
단 위	%
설 문	79. <b>최근 12개월 동안, 학교에서(수업시간, 방송교육, 강당에서의 교육 등 모두 포함) 흡연 예방 및 금연교육을 받은 적이 있습니까?</b> ① 최근 12개월 동안 없다 ② 최근 12개월 동안 있다

지표명	평생 전자담배 경험률
정 의	평생동안 전자담배를 피워본 경험이 있는 사람의 분율
분 자	평생동안 전자담배를 피워본 경험이 있는 사람의 수(80번 문항 ②)
분 모	조사대상자 전수
단 위	%
설 문	80. 지금까지 <b>전자담배를 피워본 적이 있습니까?</b> ① 없다 → 79번 ② 있다 → 78번
비 고	'11년 설문문항 추가

지표명	현재 전자담배 경험률
정 의	최근 30일 동안 전자담배를 피운 사람의 분율
분 자	최근 30일 동안 전자담배를 피운 사람의 수(81번 문항 ②)
분 모	조사대상자 전수
단 위	%
설 문	81. <b>최근 30일 동안, 전자담배를 피워본 적이 있습니까?</b> ① 없다 ② 있다
비 고	'11년 설문문항 추가

## 2. 음주

지표명	평생 음주 경험률
정 의	평생동안 1잔 이상 술을 마셔본 적이 있는 사람의 분율
분 자	평생동안 1잔 이상 술을 마셔본 적이 있는 사람의 수(55번 문항 ②)
분 모	조사대상자 전수
단 위	%
설 문	<p>55. 지금까지 1잔 이상 술을 마셔본 적이 있습니까?</p> <p>※제사, 차례 또는 성찬식(종교의식) 때 몇 모금 마셔본 것은 제외합니다.</p> <p>① 없다</p> <p>② 있다</p>

지표명	현재 음주율
정 의	최근 30일 동안 1잔 이상 술을 마신 적이 있는 사람의 분율
분 자	최근 30일 동안 1잔 이상 술을 마신 적이 있는 사람의 수(57번 문항 ②+...+⑦)
분 모	조사대상자 전수
단 위	%
설 문	<p>57. <u>최근 30일 동안</u>, 1잔 이상 술을 마신 날은 며칠입니까?</p> <p>① 최근 30일 동안 없다</p> <p>② 월 1~2일</p> <p>③ 월 3~5일</p> <p>④ 월 6~9일</p> <p>⑤ 월 10~19일</p> <p>⑥ 월 20~29일</p> <p>⑦ 매일</p>

지표명	중1 학생의 중학교 입학 전 음주 경험률
정 의	중학교 1학년 학생 중에서 중학교 입학하기 이전에 1잔 이상 술을 마셔본 적이 있는 사람의 분율
분 자	중학교 1학년 학생 중에서 중학교 입학하기 이전에 1잔 이상 술을 마셔본 적이 있는 사람의 수 (56번 문항 ①+...+⑦)
분 모	중학교 1학년 학생 수
단 위	%
설 문	<p>56. 처음으로 1잔 이상 술을 마셔본 때는 언제입니까?</p> <p>※제사, 차례 또는 성찬식(종교의식) 때 몇 모금 마셔본 것은 제외합니다.</p> <p>① 초등학교 입학 전  ② 초등학교 1학년  ③ 초등학교 2학년  ④ 초등학교 3학년  ⑤ 초등학교 4학년  ⑥ 초등학교 5학년  ⑦ 초등학교 6학년  ⑧ 중학교 1학년  ⑨ 중학교 2학년  ⑩ 중학교 3학년  ⑪ 고등학교 1학년  ⑫ 고등학교 2학년  ⑬ 고등학교 3학년</p>
비 고	125번 문항(학년) 간 논리적 오류 결측처리 후 결과 산출

지표명	처음 음주 경험 연령
정 의	평생 음주 경험자 중에서 처음으로 1잔 이상 술을 마신 연령의 평균
분 자	평생 음주 경험자 중에서 처음으로 1잔 이상 술을 마신 연령의 합
분 모	평생 음주 경험자 수
단 위	세(歲)
설 문	<p>56. 처음으로 1잔 이상 술을 마셔본 때는 언제입니까?</p> <p>※제사, 차례 또는 성찬식(종교의식) 때 몇 모금 마셔본 것은 제외합니다.</p> <p>① 초등학교 입학 전  ② 초등학교 1학년  ③ 초등학교 2학년  ④ 초등학교 3학년  ⑤ 초등학교 4학년  ⑥ 초등학교 5학년  ⑦ 초등학교 6학년  ⑧ 중학교 1학년  ⑨ 중학교 2학년  ⑩ 중학교 3학년  ⑪ 고등학교 1학년  ⑫ 고등학교 2학년  ⑬ 고등학교 3학년</p>
비 고	<p>·산출식 변경: 학년의 평균연령으로 환산('05~'09년) → 만나이로 계산('10년), 연도비교를 위해 '10년 기준으로 '05~'09년 재산출</p> <p>·125번 문항(학년) 간 논리적 오류 결측처리 후 결과 산출</p>

지표명		위험음주율
전수	정의	최근 30일 동안 1회 평균 음주량이 중등도 이상(남자: 소주 5잔 이상, 여자: 소주 3잔 이상)인 사람의 분율
	분자	최근 30일 동안 1회 평균 음주량이 중등도 이상인 사람의 수 (82번 문항 ①이면서 58번 문항 ③+④+⑤, 82번 문항 ②이면서 58번 문항 ②+...+⑤)
	분모	조사대상자 전수
현재 음주자	정의	현재 음주자 중에서 최근 30일 동안 1회 평균 음주량이 중등도 이상(남자: 소주 5잔 이상, 여자: 소주 3잔 이상)인 사람의 분율
	분자	현재 음주자 중에서 최근 30일 동안 1회 평균 음주량이 중등도 이상인 사람의 수 (82번 문항 ①이면서 58번 문항 ③+④+⑤, 82번 문항 ②이면서 58번 문항 ②+...+⑤)
	분모	현재 음주자 수
단 위		%
설 문		<p>58. <b>최근 30일 동안</b>, 술을 마실 때 평균량은 얼마입니까?</p> <p>① 소주 1~2잔(맥주 1병 이하)</p> <p>② 소주 3~4잔(맥주 2병, 양주 3잔)</p> <p>③ 소주 5~6잔(맥주 3병, 양주 5잔)</p> <p>④ 소주 1병~2병 미만(맥주 4병, 양주 6잔)</p> <p>⑤ 소주 2병 이상(맥주 8병, 양주 12잔)</p>

지표명		문제음주율																					
전수	정의	최근 12개월 동안 음주 후 문제행동(스트레스를 풀기 위해 또는 어울리기 위해 술을 마신 경험, 혼자서 술을 마신 경험, 가족이나 친구로부터 술을 줄이라는 충고를 들은 경험, 술을 마시고 오토바이나 자전거 운전을 하거나 술을 마신 사람이 운전하는 오토바이나 자전거, 자동차에 탑승한 경험, 술을 마시고 기억이 끊긴 경험, 술을 마시고 다른 사람과 시비를 벌인 경험)을 두 가지 이상 경험한 적이 있는 사람의 분율																					
	분자	최근 12개월 동안 음주 후 문제행동을 두 가지 이상 경험한 적이 있는 사람의 수(59번 1)~6) 문항에서 ②가 둘 이상인 경우)																					
	분모	조사대상자 전수																					
현재 음주자	정의	현재 음주자 중에서 최근 12개월 동안 음주 후 문제행동(스트레스를 풀기 위해 또는 어울리기 위해 술을 마신 경험, 혼자서 술을 마신 경험, 가족이나 친구로부터 술을 줄이라는 충고를 들은 경험, 술을 마시고 오토바이나 자전거 운전을 하거나 술을 마신 사람이 운전하는 오토바이나 자전거, 자동차에 탑승한 경험, 술을 마시고 기억이 끊긴 경험, 술을 마시고 다른 사람과 시비를 벌인 경험)을 두 가지 이상 경험한 적이 있는 사람의 분율																					
	분자	현재 음주자 중에서 최근 12개월 동안 음주 후 문제행동을 두 가지 이상 경험한 적이 있는 사람의 수 (59번 1)~6) 문항에서 ②가 둘 이상인 경우)																					
	분모	현재 음주자 수																					
단 위		%																					
설 문		<p>59. <b>최근 12개월 동안</b>, 다음의 경험을 한 적이 있습니까?</p> <table border="1"> <thead> <tr> <th></th><th>①없다</th><th>②있다</th></tr> </thead> <tbody> <tr> <td>1) 스트레스를 풀기 위해 또는 어울리기 위해 술을 마신 경험</td><td></td><td></td></tr> <tr> <td>2) 혼자서 술을 마신 경험</td><td></td><td></td></tr> <tr> <td>3) 가족이나 친구로부터 술을 줄이라는 충고를 들은 경험</td><td></td><td></td></tr> <tr> <td>4) 술을 마시고 오토바이나 자전거 운전을 하거나 술을 마신 사람이 운전하는 오토바이나 자전거, 자동차에 탑승한 경험</td><td></td><td></td></tr> <tr> <td>5) 술을 마시고 기억이 끊긴 경험</td><td></td><td></td></tr> <tr> <td>6) 술을 마시고 다른 사람과 시비를 벌인 경험</td><td></td><td></td></tr> </tbody> </table>		①없다	②있다	1) 스트레스를 풀기 위해 또는 어울리기 위해 술을 마신 경험			2) 혼자서 술을 마신 경험			3) 가족이나 친구로부터 술을 줄이라는 충고를 들은 경험			4) 술을 마시고 오토바이나 자전거 운전을 하거나 술을 마신 사람이 운전하는 오토바이나 자전거, 자동차에 탑승한 경험			5) 술을 마시고 기억이 끊긴 경험			6) 술을 마시고 다른 사람과 시비를 벌인 경험		
	①없다	②있다																					
1) 스트레스를 풀기 위해 또는 어울리기 위해 술을 마신 경험																							
2) 혼자서 술을 마신 경험																							
3) 가족이나 친구로부터 술을 줄이라는 충고를 들은 경험																							
4) 술을 마시고 오토바이나 자전거 운전을 하거나 술을 마신 사람이 운전하는 오토바이나 자전거, 자동차에 탑승한 경험																							
5) 술을 마시고 기억이 끊긴 경험																							
6) 술을 마시고 다른 사람과 시비를 벌인 경험																							

지표명	주류 구매 용이성	
구매 시도자	정의	구매 시도자 중에서 최근 30일 동안 편의점이나 가게 등에서 술을 사려고 했을 때 ‘많이 노력’, ‘조금만 노력’ 또는 ‘노력 없이도 쉽게’ 살 수 있었던 사람의 분율
	분자	구매 시도자 중에서 최근 30일 동안 편의점이나 가게 등에서 술을 사려고 했을 때 ‘많이 노력’, ‘조금만 노력’ 또는 ‘노력 없이도 쉽게’ 살 수 있었던 사람의 수(61번 문항 ③+④+⑤)
	분모	구매 시도자 수(61번 문항 ②+…+⑤)
현재 음주자	정의	현재 음주자 중에서 최근 30일 동안 편의점이나 가게 등에서 술을 사려고 했을 때 ‘많이 노력’, ‘조금만 노력’ 또는 ‘노력 없이도 쉽게’ 살 수 있었던 사람의 분율
	분자	현재 음주자 중에서 최근 30일 동안 편의점이나 가게 등에서 술을 사려고 했을 때 ‘많이 노력’, ‘조금만 노력’ 또는 ‘노력 없이도 쉽게’ 살 수 있었던 사람의 수(61번 문항 ③+④+⑤)
	분모	현재 음주자 수(57번 문항 ②+…+⑦)
단 위	%	
설 문	61. <u>최근 30일 동안</u> , 편의점이나 가게 등에서 술을 사려고 했을 때 어떠했습니까? ① 최근 30일 동안 술을 사려고 한 적이 없다 ② 술을 사는 것이 불가능했다 ③ 많이 노력하면 살 수 있었다 ④ 조금만 노력하면 살 수 있었다 ⑤ 노력 없이도 쉽게 살 수 있었다	

지표명	연간 음주예방 교육 경험률
정 의	최근 12개월 동안 학교에서(수업시간, 방송교육, 강당에서의 교육 등 모두 포함) 술(알코올)에 관한 교육을 받은 적이 있는 사람의 분율
분 자	최근 12개월 동안 학교에서(수업시간, 방송교육, 강당에서의 교육 등 모두 포함) 술(알코올)에 관한 교육을 받은 적이 있는 사람의 수(62번 문항 ②)
분 모	조사대상자 전수(62번 문항 ①+②)
단 위	%
설 문	62. <u>최근 12개월 동안</u> , 학교에서(수업시간, 방송교육, 강당에서의 교육 등 모두 포함) 술(알코올)에 관한 교육을 받은 적이 있습니까? ① 최근 12개월 동안 없다 ② 최근 12개월 동안 있다

### 3. 신체활동

지표명	주3일 이상 격렬한 신체활동 실천율
정 의	최근 7일 동안 격렬한 신체활동(조깅, 축구, 농구, 태권도, 등산, 빠른 속도의 자전거타기, 빠른 수영, 무거운 물건 나르기 등)을 20분 이상 한 날이 3일 이상인 사람의 분율
분 자	최근 7일 동안 격렬한 신체활동을 20분 이상 한 날이 3일 이상인 사람의 수(19번 문항 ④+⑤+⑥)
분 모	조사대상자 전수
단 위	%
설 문	19. <b>최근 7일 동안</b> , 숨이 많이 차거나 몸에 땀이 날 정도의 <b>격렬한 신체활동</b> 을 20분 이상 한 날은 며칠입니까? ※격렬한 신체활동: 조깅, 축구, 농구, 태권도, 등산, 빠른 속도의 자전거 타기, 빠른 수영, 무거운 물건 나르기 등 ① 최근 7일 동안 없다 ② 주 1일 ③ 주 2일 ④ 주 3일 ⑤ 주 4일 ⑥ 주 5일 이상

지표명	하루60분 주5일 이상 신체활동 실천율
정 의	최근 7일 동안 운동종류 상관없이 심장박동이 평상시보다 증가하거나, 숨이 찬 정도의 신체활동을 하루에 총합이 60분 이상 한 날이 5일 이상인 사람의 분율
분 자	최근 7일 동안 운동종류 상관없이 심장박동이 평상시보다 증가하거나, 숨이 찬 정도의 신체활동을 하루에 총합이 60분 이상 한 날이 5일 이상인 사람의 수(18번 문항 ⑥+⑦+⑧)
분 모	조사대상자 전수
단 위	%
설 문	18. <b>최근 7일 동안</b> , 심장박동이 평상시보다 증가하거나, 숨이 찬 정도의 신체활동을( <b>종류에 상관없이</b> ) 하루에 <b>총합이 60분 이상</b> 한 날은 며칠입니까? ① 최근 7일 동안 없다 ② 주 1일 ③ 주 2일 ④ 주 3일 ⑤ 주 4일 ⑥ 주 5일 ⑦ 주 6일 ⑧ 주 7일
비 고	'09년 설문문항 추가

지표명	주3일 이상 근력강화운동 실천율
정 의	최근 7일 동안 근력강화운동(팔굽혀펴기, 윗몸일으키기, 역기 들기, 아령, 첼봉, 평행봉 등)을 3일 이상 한 사람의 분율
분 자	최근 7일 동안 근력강화운동을 3일 이상 한 사람의 수(20번 문항 ④+⑤+⑥)
분 모	조사대상자 전수
단 위	%
설 문	20. <b>최근 7일 동안</b> , 팔굽혀펴기, 윗몸일으키기, 역기 들기, 아령, 첼봉, 평행봉 같은 <b>근육 힘을 키우는 운동</b> (근력강화운동)을 한 날은 며칠입니까? ① 최근 7일 동안 없다 ② 주 1일 ③ 주 2일 ④ 주 3일 ⑤ 주 4일 ⑥ 주 5일 이상

#### 4. 식생활

지표명	주5일 이상 아침식사 결식률
정 의	최근 7일 동안 아침식사를 5일 이상 먹지 않은 사람의 분율
분 자	최근 7일 동안 아침식사를 5일 이상 먹지 않은 사람의 수(4번 문항 ①+②+③)
분 모	조사대상자 전수
단 위	%
설 문	<p>4. <b>최근 7일 동안, 아침식사를</b>(우유나 쥬스만 먹은 것은 제외) 한 날은 며칠입니까?  ※빵, 전식 또는 미숫가루, 죽, 시리얼 등으로 식사를 한 경우는 식사에 포함합니다.</p> <p>① 0일  ② 1일  ③ 2일  ④ 3일  ⑤ 4일  ⑥ 5일  ⑦ 6일  ⑧ 7일</p>
비 고	설문문항 및 응답보기 수정('09, '10, '11년)으로 연도비교 시 주의

지표명	주5일 이상 점심식사 결식률
정 의	최근 7일 동안 점심식사를 5일 이상 먹지 않은 사람의 분율
분 자	최근 7일 동안 점심식사를 5일 이상 먹지 않은 사람의 수(6번 문항 ①+②+③)
분 모	조사대상자 전수
단 위	%
설 문	<p>6. <b>최근 7일 동안, 점심식사를</b>(우유나 쥬스만 먹은 것은 제외) 한 날은 며칠입니까?  ※빵, 전식 또는 미숫가루, 죽, 시리얼 등으로 식사를 한 경우는 식사에 포함합니다.</p> <p>① 0일  ② 1일  ③ 2일  ④ 3일  ⑤ 4일  ⑥ 5일  ⑦ 6일  ⑧ 7일</p>
비 고	설문문항 및 응답보기 수정('09, '10, '11년)으로 연도비교 시 주의



지표명	주5일 이상 저녁식사 결식률
정 의	최근 7일 동안 저녁식사를 5일 이상 먹지 않은 사람의 분율
분 자	최근 7일 동안 저녁식사를 5일 이상 먹지 않은 사람의 수(7번 문항 ①+②+③)
분 모	조사대상자 전수
단 위	%
설 문	<p>7. <b>최근 7일 동안, 저녁식사를</b>(우유나 주스만 먹은 것은 제외) 한 날은 며칠입니까?  ※빵, 선식 또는 미숫가루, 죽, 시리얼 등으로 식사를 한 경우는 식사에 포함합니다.</p> <p>① 0일  ② 1일  ③ 2일  ④ 3일  ⑤ 4일  ⑥ 5일  ⑦ 6일  ⑧ 7일</p>
비 고	설문문항 및 응답보기 수정('09, '10, '11년)으로 연도비교 시 주의

지표명	1일 1회 이상 과일 섭취율
정 의	최근 7일 동안 1일 1회 이상 과일(과일주스 제외)을 먹은 사람의 분율
분 자	최근 7일 동안 1일 1회 이상 과일(과일주스 제외)을 먹은 사람의 수(8번 문항 ⑤+⑥+⑦)
분 모	조사대상자 전수
단 위	%
설 문	<p>8. <b>최근 7일 동안, 과일(과일주스 제외)</b>을 얼마나 자주 먹었습니까?</p> <p>① 최근 7일 동안 먹지 않았다  ② 주 1~2번  ③ 주 3~4번  ④ 주 5~6번  ⑤ 매일 1번  ⑥ 매일 2번  ⑦ 매일 3번 이상</p>
비 고	설문문항 및 응답보기 수정('09, '10, '11년)으로 연도비교 시 주의

지표명	1일 3회 이상 채소 섭취율
정 의	최근 7일 동안 1일 3회 이상 채소반찬(김치 제외)을 먹은 사람의 분율
분 자	최근 7일 동안 1일 3회 이상 채소반찬(김치 제외)을 먹은 사람의 수(15번 문항 ⑦)
분 모	조사대상자 전수
단 위	%
설 문	<p>15. <b>최근 7일 동안, 식사할 때 채소반찬(김치 제외)</b>을 얼마나 자주 먹었습니까?</p> <p>① 최근 7일 동안 먹지 않았다  ② 주 1~2번  ③ 주 3~4번  ④ 주 5~6번  ⑤ 매일 1번  ⑥ 매일 2번  ⑦ 매일 3번 이상</p>
비 고	설문문항 및 응답보기 수정('09, '10, '11년)으로 연도비교 시 주의

지표명	1일 2회 이상 우유 섭취율
정 의	최근 7일 동안 1일 2회 이상 우유(흰우유, 색깔우유 모두 포함)를 마신 사람의 분율
분 자	최근 7일 동안 1일 2회 이상 우유(흰우유, 색깔우유 모두 포함)를 마신 사람의 수 (16번 문항 ⑥+⑦)
분 모	조사대상자 전수
단 위	%
설 문	16. <b>최근 7일 동안, 우유(흰우유, 색깔우유 모두 포함)</b> 를 얼마나 자주 마셨습니까? ① 최근 7일 동안 마시지 않았다 ② 주 1~2번 ③ 주 3~4번 ④ 주 5~6번 ⑤ 매일 1번 ⑥ 매일 2번 ⑦ 매일 3번 이상
비 고	설문문항 및 응답보기 수정('09, '10, '11년)으로 연도비교 시 주의

지표명	주3회 이상 패스트푸드 섭취율
정 의	최근 7일 동안 3회 이상 피자, 햄버거, 치킨 같은 패스트푸드를 먹은 사람의 분율
분 자	최근 7일 동안 3회 이상 피자, 햄버거, 치킨 같은 패스트푸드를 먹은 사람의 수(12번 문항 ③+...+⑦)
분 모	조사대상자 전수
단 위	%
설 문	12. <b>최근 7일 동안, 피자, 햄버거, 치킨 같은 패스트푸드</b> 를 얼마나 자주 먹었습니까? ① 최근 7일 동안 먹지 않았다 ② 주 1~2번 ③ 주 3~4번 ④ 주 5~6번 ⑤ 매일 1번 ⑥ 매일 2번 ⑦ 매일 3번 이상
비 고	설문문항 및 응답보기 수정('09, '10, '11년)으로 연도비교 시 주의

지표명	주3회 이상 라면 섭취율
정 의	최근 7일 동안 3회 이상 라면이나 컵라면을 먹은 사람의 분율
분 자	최근 7일 동안 3회 이상 라면이나 컵라면을 먹은 사람의 수(13번 문항 ③+...+⑦)
분 모	조사대상자 전수
단 위	%
설 문	13. <b>최근 7일 동안, 라면이나 컵라면</b> 을 얼마나 자주 먹었습니까? ① 최근 7일 동안 먹지 않았다 ② 주 1~2번 ③ 주 3~4번 ④ 주 5~6번 ⑤ 매일 1번 ⑥ 매일 2번 ⑦ 매일 3번 이상
비 고	설문문항 및 응답보기 수정('09, '10, '11년)으로 연도비교 시 주의

지표명	주3회 이상 과자 섭취율
정 의	최근 7일 동안 3회 이상 과자를 먹은 사람의 분율
분 자	최근 7일 동안 3회 이상 과자를 먹은 사람의 수(14번 문항 ③+...+⑦)
분 모	조사대상자 전수
단 위	%
설 문	14. <b>최근 7일 동안, 과자</b> 를 얼마나 자주 먹었습니까? ① 최근 7일 동안 먹지 않았다 ② 주 1~2번 ③ 주 3~4번 ④ 주 5~6번 ⑤ 매일 1번 ⑥ 매일 2번 ⑦ 매일 3번 이상
비 고	설문문항 및 응답보기 수정('09, '10, '11년)으로 연도비교 시 주의

지표명	주3회 이상 탄산음료 섭취율
정 의	최근 7일 동안 3회 이상 탄산음료를 마신 사람의 분율
분 자	최근 7일 동안 3회 이상 탄산음료를 마신 사람의 수(9번 문항 ③+...+⑦)
분 모	조사대상자 전수
단 위	%
설 문	9. <b>최근 7일 동안, 탄산음료</b> 를 얼마나 자주 마셨습니까? ① 최근 7일 동안 마시지 않았다 ② 주 1~2번 ③ 주 3~4번 ④ 주 5~6번 ⑤ 매일 1번 ⑥ 매일 2번 ⑦ 매일 3번 이상
비 고	설문문항 및 응답보기 수정('09, '10, '11년)으로 연도비교 시 주의

지표명	연간 영양 및 식사습관 교육 경험률
정 의	최근 12개월 동안 학교에서(수업시간, 방송교육, 강당에서의 교육 등 모두 포함) 영양 및 식사습관에 대한 교육을 받은 적이 있는 사람의 분율
분 자	최근 12개월 동안 학교에서(수업시간, 방송교육, 강당에서의 교육 등 모두 포함) 영양 및 식사습관에 대한 교육을 받은 적이 있는 사람의 수(17번 문항 ②)
분 모	조사대상자 전수
단 위	%
설 문	17. <b>최근 12개월 동안, 학교에서(수업시간, 방송교육, 강당에서의 교육 등 모두 포함) 영양 및 식사습관에 대한 교육</b> 을 받은 적이 있습니까? ① 최근 12개월 동안 없다 ② 최근 12개월 동안 있다

## 5. 비만 및 체중조절

지표명	비만을
정 의	2007년 소아청소년 성장도표 연령별 체질량지수 기준 95백분위수 이상 또는 체질량지수 25 이상인 사람의 분율 ※체질량지수(BMI)=체중(kg)/신장(m) <sup>2</sup>
분 자	2007년 소아청소년 성장도표 연령별 체질량지수 기준 95백분위수 이상 또는 체질량지수 25 이상인 사람의 수
분 모	조사대상자 전수
단 위	%
설 문	27. 최근에 측정한 <b>키(신장)</b> 는 얼마입니까? (____) cm ※소수점 첫째자리까지 입력 가능합니다. 28. 최근에 측정한 <b>몸무게(체중)</b> 는 얼마입니까? (____) kg ※소수점 첫째자리까지 입력 가능합니다.
비 고	성별, 학년별로 신장, 체중, 체질량지수의 이상치를 결측처리 후 결과 산출

지표명	과체중률
정 의	2007년 소아청소년 성장도표 연령별 체질량지수 기준 85백분위수 이상에서 95백분위수 미만인 사람의 분율 ※체질량지수(BMI)=체중(kg)/신장(m) <sup>2</sup>
분 자	2007년 소아청소년 성장도표 연령별 체질량지수 기준 85백분위수 이상에서 95백분위수 미만인 사람의 수
분 모	조사대상자 전수
단 위	%
설 문	27. 최근에 측정한 <b>키(신장)</b> 는 얼마입니까? (____) cm ※소수점 첫째자리까지 입력 가능합니다. 28. 최근에 측정한 <b>몸무게(체중)</b> 는 얼마입니까? (____) kg ※소수점 첫째자리까지 입력 가능합니다.
비 고	성별, 학년별로 신장, 체중, 체질량지수의 이상치를 결측처리 후 결과 산출

지표명	정상체중률
정 의	2007년 소아청소년 성장도표 연령별 체질량지수 기준 5백분위수 이상에서 85백분위수 미만인 사람의 분율 ※체질량지수(BMI)=체중(kg)/신장(m) <sup>2</sup>
분 자	2007년 소아청소년 성장도표 연령별 체질량지수 기준 5백분위수 이상에서 85백분위수 미만인 사람의 수
분 모	조사대상자 전수
단 위	%
설 문	27. 최근에 측정한 <b>키(신장)</b> 는 얼마입니까? (____) cm ※소수점 첫째자리까지 입력 가능합니다. 28. 최근에 측정한 <b>몸무게(체중)</b> 는 얼마입니까? (____) kg ※소수점 첫째자리까지 입력 가능합니다.
비 고	성별, 학년별로 신장, 체중, 체질량지수 결측처리 후 결과 산출

지표명	월간 체중감소 시도율
정 의	최근 30일 동안 체중 감소를 위해 노력한 적이 있는 사람의 분율
분 자	최근 30일 동안 체중 감소를 위해 노력한 적이 있는 사람의 수(29번 문항 ②)
분 모	조사대상자 전수
단 위	%
설 문	29. <u>최근 30일 동안</u> , 체중을 조절하기 위해 노력한 적이 있습니까? ① 최근 30일 동안 체중을 조절하기 위해 별다른 노력을 하지 않았다 ② 최근 30일 동안 체중을 줄이기 위해 노력했다 ③ 최근 30일 동안 체중을 늘리기 위해 노력했다 ④ 최근 30일 동안 현재 체중을 유지하기 위해 노력했다
비 고	'07년 설문문항 추가

지표명	월간 체중증가 시도율
정 의	최근 30일 동안 체중 증가를 위해 노력한 적이 있는 사람의 분율
분 자	최근 30일 동안 체중 증가를 위해 노력한 적이 있는 사람의 수(29번 문항 ③)
분 모	조사대상자 전수
단 위	%
설 문	29. <u>최근 30일 동안</u> , 체중을 조절하기 위해 노력한 적이 있습니까? ① 최근 30일 동안 체중을 조절하기 위해 별다른 노력을 하지 않았다 ② 최근 30일 동안 체중을 줄이기 위해 노력했다 ③ 최근 30일 동안 체중을 늘리기 위해 노력했다 ④ 최근 30일 동안 현재 체중을 유지하기 위해 노력했다
비 고	'07년 설문문항 추가

지표명	월간 체중유지 시도율
정 의	최근 30일 동안 체중 유지를 위해 노력한 적이 있는 사람의 분율
분 자	최근 30일 동안 체중 유지를 위해 노력한 적이 있는 사람의 수(29번 문항 ④)
분 모	조사대상자 전수
단 위	%
설 문	29. <u>최근 30일 동안</u> , 체중을 조절하기 위해 노력한 적이 있습니까? ① 최근 30일 동안 체중을 조절하기 위해 별다른 노력을 하지 않았다 ② 최근 30일 동안 체중을 줄이기 위해 노력했다 ③ 최근 30일 동안 체중을 늘리기 위해 노력했다 ④ 최근 30일 동안 현재 체중을 유지하기 위해 노력했다
비 고	'07년 설문문항 추가

지표명	월간 체중감소 시도자의 부적절한 체중감소방법 시도율		
정 의	월간 체중감소 시도자 중에서 최근 30일 동안 부적절한 방법(단식, 의사처방 없이 마음대로 살 빼는 약 먹음, 설사약 또는 이뇨제, 식사 후 구토, 한 가지 음식만 먹는 다이어트)으로 체중 감소를 시도한 적이 있는 사람의 분율		
분 자	월간 체중감소 시도자 중에서 최근 30일 동안 부적절한 방법(단식, 의사처방 없이 마음대로 살 빼는 약 먹음, 설사약 또는 이뇨제, 식사 후 구토, 한 가지 음식만 먹는 다이어트)으로 체중 감소를 시도한 적이 있는 사람의 수(30번 2), 5), 6), 7), 8) 문항에서 ②가 하나 이상인 경우)		
분 모	월간 체중감소 시도자 수(29번 문항 ②)		
단 위	%		
설 문	30. <b>최근 30일 동안</b> 체중조절을 위해 <b>시도해 보았던 방법</b> 을 표시하세요.		
	체중조절을 위해 <b>시도해 보았던 방법</b>	①없다	②있다
	1) 규칙적인 운동		
	2) 단식(24시간이상 굶은 경우)		
	3) 식사량을 줄임		
	4) 의사 처방을 받아 살 빼는 약 먹음		
	5) 의사 처방 없이 마음대로 살 빼는 약 먹음		
	6) 설사약 또는 이뇨제		
	7) 식사 후 구토		
	8) 한 가지 음식만 먹는 다이어트(예: 포도, 달걀, 우유 다이어트 등)		
	9) 한약		
	10) 다이어트식품		

지표명	신체이미지 왜곡 인지율		
정 의	2007년 소아청소년 성장도표 연령별 체질량지수 기준 85백분위수 미만인 자 중에서 자신의 체형을 살이 찼 편이라고 인지하는 사람의 분율 ※체질량지수(BMI)=체중(kg)/[신장(m)] <sup>2</sup>		
분 자	2007년 소아청소년 성장도표 연령별 체질량지수 기준 85백분위수 미만인 자 중에서 자신의 체형을 살이 찼 편이라고 인지하는 사람의 수(체질량지수 5백분위수 이상에서 85백분위수 미만인 사람이 2번 문항 ④+⑤를 답한 경우+체질량지수 5백분위수 미만인 사람이 2번 문항 ③+④+⑤를 답한 경우)		
분 모	2007년 소아청소년 성장도표 연령별 체질량지수 기준 85백분위수 미만인 사람의 수		
단 위	%		
설 문	2. 자신의 체형이 어떻다고 생각하십니까?		
	① 매우 마른 편이다		
	② 약간 마른 편이다		
	③ 보통이다		
	④ 약간 살이 찼 편이다		
	⑤ 매우 살이 찼 편이다		
비 고	성별, 학년별로 신장, 체중, 체질량지수의 이상치를 결측처리 후 결과 산출		

## 6. 정신건강

지표명	스트레스 인지율
정 의	평상시 스트레스를 ‘대단히 많이’ 또는 ‘많이’ 느끼는 편인 사람의 분율
분 자	평상시 스트레스를 ‘대단히 많이’ 또는 ‘많이’ 느끼는 편인 사람의 수(31번 문항 ①+②)
분 모	조사대상자 전수
단 위	%
설 문	31. 평상시 스트레스를 얼마나 느끼고 있습니까? ① 대단히 많이 느낀다 ② 많이 느낀다 ③ 조금 느낀다 ④ 별로 느끼지 않는다 ⑤ 전혀 느끼지 않는다

지표명	우울감 경험률
정 의	최근 12개월 동안 2주 내내 일상생활을 중단할 정도로 슬프거나 절망감을 느낀 적이 있는 사람의 분율
분 자	최근 12개월 동안 2주 내내 일상생활을 중단할 정도로 슬프거나 절망감을 느낀 적이 있는 사람의 수 (35번 문항 ②)
분 모	조사대상자 전수
단 위	%
설 문	35. <b>최근 12개월 동안, 2주 내내 일상생활을 중단할 정도로 슬프거나 절망감을 느낀 적이 있었습니까?</b> ① 최근 12개월 동안 없다 ② 최근 12개월 동안 있다

지표명	자살 생각률
정 의	최근 12개월 동안 심각하게 자살을 생각한 적이 있는 사람의 분율
분 자	최근 12개월 동안 심각하게 자살을 생각한 적이 있는 사람의 수(36번 문항 ②)
분 모	조사대상자 전수
단 위	%
설 문	36. <b>최근 12개월 동안, 심각하게 자살을 생각한 적이 있었습니까?</b> ① 최근 12개월 동안 없다 ② 최근 12개월 동안 있다

지표명	자살 계획률
정 의	최근 12개월 동안 자살하기 위해 구체적인 계획을 세운 적이 있는 사람의 분율
분 자	최근 12개월 동안 자살하기 위해 구체적인 계획을 세운 적이 있는 사람의 수(37번 문항 ②)
분 모	조사대상자 전수
단 위	%
설 문	37. <b>최근 12개월 동안, 자살하기 위해 구체적인 계획을 세운 적이 있었습니까?</b> ① 최근 12개월 동안 없다 ② 최근 12개월 동안 있다
비 고	‘11년 설문문항 추가

지표명	자살 시도율
정 의	최근 12개월 동안 자살을 시도한 적이 있는 사람의 비율
분 자	최근 12개월 동안 자살을 시도한 적이 있는 사람의 수(38번 문항 ②)
분 모	조사대상자 전수
단 위	%
설 문	38. <b>최근 12개월 동안, 자살을 시도한 적이 있었습니까?</b> ① 최근 12개월 동안 없다 ② 최근 12개월 동안 있다

지표명	자살 시도 후 병원 치료 경험률
전수	정의 최근 12개월 동안 자살을 시도하여 병원에서 치료를 받은 적이 있는 사람의 비율
	분자 최근 12개월 동안 자살을 시도하여 병원에서 치료를 받은 적이 있는 사람의 수(39번 문항 ②)
	분모 조사대상자 전수
자살 시도자	정의 최근 12개월 동안 자살 시도자 중에서 자살을 시도하여 병원에서 치료를 받은 적이 있는 사람의 비율
	분자 최근 12개월 동안 자살 시도자 중에서 자살을 시도하여 병원에서 치료를 받은 적이 있는 사람의 수 (39번 문항 ②)
	분모 최근 12개월 동안 자살을 시도한 적이 있는 사람의 수
단 위	%
설 문	39. <b>최근 12개월 동안, 자살을 시도하여 병원에서 치료를 받은 적이 있었습니까?</b> ① 최근 12개월 동안 없다 ② 최근 12개월 동안 있다
비 고	'10년 설문문항 추가

지표명	주중 평균수면시간				
정 의	지난주 주중(월~금요일) 수면시간의 평균				
분 자	지난주 주중(월~금요일) 수면시간의 합				
분 모	조사대상자 전수				
단 위	시간				
설 문	최근 7일 동안, 잠자리에 든 시각과 일어난 시각은 보통 몇 시, 몇 분입니까?				
		잠자리에 든 시각		일어난 시각	
	33 주중(월~금)	<input type="text" value="시"/>	<input type="text" value="분"/>	<input type="text" value="시"/>	<input type="text" value="분"/>
비 고	일어난 시각, 잠자리에 든 시각 이상치 결측처리 후 결과 산출				

지표명	주관적 수면 충족률
정 의	최근 7일 동안 잠을 잔 시간이 피로회복에 '매우 충분' 또는 '충분'하다고 생각하는 사람의 비율
분 자	최근 7일 동안 잠을 잔 시간이 피로회복에 '매우 충분' 또는 '충분'하다고 생각하는 사람의 수 (32번 문항 ①+②)
분 모	조사대상자 전수
단 위	%
설 문	32. <b>최근 7일 동안, 잠을 잔 시간이 피로회복에 충분하다고 생각합니까?</b> ① 매우 충분하다 ② 충분하다 ③ 그저 그렇다 ④ 충분하지 않다 ⑤ 전혀 충분하지 않다



## 7. 손상 및 안전의식

지표명	앞좌석 안전벨트 미착용률					
정 의	승용차나 택시 앞좌석 탑승 경험자 중에서 안전벨트를 '가끔 매는 편' 또는 '전혀 매지 않는' 사람의 분율					
분 자	승용차나 택시 앞좌석 탑승 경험자 중에서 안전벨트를 '가끔 매는 편' 또는 '전혀 매지 않는' 사람의 수 (50번 1)문항 ④+⑤)					
분 모	승용차나 택시 앞좌석 탑승 경험자 수(50번 1)문항 ②+...+⑤)					
단 위	%					
설 문	50. 승용차나 택시, 고속버스를 탈 때 안전벨트를 맵니까?					
	구분	①탄 적이 없다	②항상 맨다	③대체로 매는 편이다	④가끔 매는 편이다	⑤전혀 매지 않는다
	승용차나 택시	○	○	○	○	○

지표명	뒷좌석 안전벨트 미착용률					
정 의	승용차나 택시 뒷좌석 탑승 경험자 중에서 안전벨트를 '가끔 매는 편' 또는 '전혀 매지 않는' 사람의 분율					
분 자	승용차나 택시 뒷좌석 탑승 경험자 중에서 안전벨트를 '가끔 매는 편' 또는 '전혀 매지 않는' 사람의 수 (50번 2)문항 ④+⑤)					
분 모	승용차나 택시 뒷좌석 탑승 경험자 수(50번 2)문항 ②+...+⑤)					
단 위	%					
설 문	50. 승용차나 택시, 고속버스를 탈 때 안전벨트를 맵니까?					
	구분	①탄 적이 없다	②항상 맨다	③대체로 매는 편이다	④가끔 매는 편이다	⑤전혀 매지 않는다
	승용차나 택시	○	○	○	○	○
비 고	'09년 설문문항 추가					

지표명	고속버스 안전벨트 미착용률					
정 의	고속버스 탑승 경험자 중에서 안전벨트를 '가끔 매는 편' 또는 '전혀 매지 않는' 사람의 분율					
분 자	고속버스 탑승 경험자 중에서 안전벨트를 '가끔 매는 편' 또는 '전혀 매지 않는' 사람의 수 (50번 3)문항 ④+⑤)					
분 모	고속버스 탑승 경험자 수(50번 3)문항 ②+...+⑤)					
단 위	%					
설 문	50. 승용차나 택시, 고속버스를 탈 때 안전벨트를 맵니까?					
	구분	①탄 적이 없다	②항상 맨다	③대체로 매는 편이다	④가끔 매는 편이다	⑤전혀 매지 않는다
	3)고속버스	○	○	○	○	○
비 고	'09년 설문문항 추가					

지표명	학교 손상으로 인한 병원 치료 경험률
정 의	최근 12개월 동안 학교(교실, 복도, 운동장 등 학교 울타리 안)에서 다친 것 때문에 병원에서 치료를 받은 적이 있는 사람의 분율
분 자	최근 12개월 동안 학교(교실, 복도, 운동장 등 학교 울타리 안)에서 다친 것 때문에 병원에서 치료를 받은 적이 있는 사람의 수(51번 문항 ②)
분 모	조사대상자 전수
단 위	%
설 문	51. <b>최근 12개월 동안, 학교에서(교실, 복도, 운동장 등 학교 울타리 안) 다친 것으로 병원에서 치료를 받은 적이 있습니까?</b> ① 최근 12개월 동안 없다 ② 최근 12개월 동안 있다

지표명	이어폰 또는 핸드폰사용으로 인한 손상 병원 치료 경험률
정 의	최근 12개월 동안, 걸을 때 이어폰(또는 헤드셋)을 사용하거나 핸드폰을 보다가 다쳐서 병원에서 치료를 받은 적이 있는 사람의 분율
분 자	최근 12개월 동안, 걸을 때 이어폰(또는 헤드셋)을 사용하거나 핸드폰을 보다가 다쳐서 병원에서 치료를 받은 적이 있는 사람의 수(53번 문항 ②)
분 모	조사대상자 전수
단 위	%
설 문	53. <b>최근 12개월 동안, 걸을 때 이어폰(또는 헤드셋)을 사용하거나 핸드폰을 보다가 다쳐서 병원에서 치료를 받은 적이 있습니까?</b> ① 최근 12개월 동안 없다 ② 최근 12개월 동안 있다

지표명	학교 안전교육 경험률
정 의	최근 12개월 동안 학교에서 안전교육을 받은 적이 있는 사람의 분율
분 자	최근 12개월 동안 학교에서 안전교육을 받은 적이 있는 사람의 수(52번 문항 ②+...+⑤)
분 모	조사대상자 전수
단 위	%
설 문	52. <b>최근 12개월 동안, 학교에서(수업시간, 방송교육, 강당교육, 현장체험교육 등 모두 포함) 받은 안전교육을 모두 표시해 주십시오.</b> ① 없다 ② 예방교육(사고가 발생하지 않도록 예방하는 교육) ③ 대피교육(위험상황에서 벗어나는 행동요령) ④ 구조 및 구명교육(위험에 처한 사람을 구하는 행동요령) ⑤ 본인이 직접 마네킹을 이용한 심폐소생술 교육

## 8. 구강건강

지표명	학교에서 점심식사 후 칫솔질 실천율
정 의	최근 7일 동안 학교에서 점심식사 후 칫솔질을 한 사람의 분율
분 자	최근 7일 동안 학교에서 점심식사 후 칫솔질을 한 사람의 수(41번 문항 ①+②)
분 모	조사대상자 전수
단 위	%
설 문	41. <u>최근 7일 동안, 학교에서 점심식사 후 칫솔질을 얼마나 자주 하였습니다</u> 까? ① 항상 했다 ② 대부분 했다 ③ 가끔 했다 ④ 안했다

지표명	연간 실란트(치아홈메우기) 경험률
정 의	최근 12개월 동안 실란트(치아홈메우기)를 받은 적이 있는 사람의 분율
분 자	최근 12개월 동안 실란트(치아홈메우기)를 받은 적이 있는 사람의 수(44번 문항 ②)
분 모	조사대상자 전수
단 위	%
설 문	44. <u>최근 12개월 동안, 실란트(치아 홈메우기)를 받은 적이 있습니까</u> ? ※(그림 생략)실란트는 충치를 예방하기 위하여 어금니 윗면 홈을 메우는 것 ① 최근 12개월 동안 없다 ② 최근 12개월 동안 있다

지표명	연간 스케일링 경험률
정 의	최근 12개월 동안 스케일링을 받은 적이 있는 사람의 분율
분 자	최근 12개월 동안 스케일링을 받은 적이 있는 사람의 수(44번 문항 ②)
분 모	조사대상자 전수
단 위	%
설 문	44. <u>최근 12개월 동안, 스케일링을 받은 적이 있습니까</u> ? ※(그림 생략)스케일링은 치아에 붙어있는 딱딱한 치석과 세균막(플라그)을 제거하는 것 ① 최근 12개월 동안 없다 ② 최근 12개월 동안 있다

지표명	연간 구강질환 증상 경험률		
정 의	최근 12개월 동안 구강질환 증상(치아가 깨지거나 부러짐, 차갑거나 뜨거운 음료 혹은 음식을 마시거나 먹을 때 치아가 아픔, 치아가 쑤시고 욱신거리고 아픔, 잇몸이 아프거나 피가 남, 혀 또는 입 안쪽 뺨이 욱신거리며 아픔, 불쾌한 입 냄새가 남)을 한 가지 이상 경험한 적이 있는 사람의 분율		
분 자	최근 12개월 동안 구강질환 증상을 한 가지 이상 경험한 적이 있는 사람의 수 (46번 1)~6) 문항에서 ②가 하나 이상인 경우)		
분 모	조사대상자 전수		
단 위	%		
설 문	46. <u>최근 12개월 동안</u> , 다음과 같은 증상을 경험한 적이 있습니까?		
	증 상	①없다	②있다
	1) 치아가 깨지거나 부러짐		
	1-1) 운동이나 사고로 인해 치아가 깨지거나 부러짐		
	2) 차갑거나 뜨거운 음료 혹은 음식을 마시거나 먹을 때 치아가 아픔		
	3) 치아가 쑤시고 욱신거리고 아픔		
	4) 잇몸이 아프거나 피가 남		
	5) 혀 또는 입 안쪽 뺨이 욱신거리며 아픔		
	6) 불쾌한 입 냄새가 남		

지표명	운동이나 사고로 인한 치아 파절률		
정 의	최근 12개월 동안 치아가 깨지거나 부러진 사람 중에서 운동이나 사고로 인해 치아가 깨지거나 부러진 사람의 분율		
분 자	최근 12개월 동안 치아가 깨지거나 부러진 사람 중에서 운동이나 사고로 인해 치아가 깨지거나 부러진 사람의 수(46번 1-1) 문항 ②)		
분 모	치아가 깨지거나 부러진 사람 수(46번 1) 문항 ②)		
단 위	%		
설 문	46. <u>최근 12개월 동안</u> , 다음과 같은 증상을 경험한 적이 있습니까?		
	증 상	①없다	②있다
	1) 치아가 깨지거나 부러짐		
	1-1) 운동이나 사고로 인해 치아가 깨지거나 부러짐		
비 고	'10년 설문문항 추가		

지표명	연간 구강보건교육 경험률		
정 의	최근 12개월 동안 학교에서(수업시간, 방송교육, 강당에서의 교육 등 모두 포함) 치아(구강)건강 교육을 받은 적이 있는 사람의 분율		
분 자	최근 12개월 동안 학교에서(수업시간, 방송교육, 강당에서의 교육 등 모두 포함) 치아(구강)건강 교육을 받은 적이 있는 사람의 수(47번 문항 ②)		
분 모	조사대상자 전수		
단 위	%		
설 문	47. <u>최근 12개월 동안</u> , 학교에서(수업시간, 방송교육, 강당에서의 교육 등 모두 포함) 치아(구강)건강 교육을 받은 적이 있습니까?		
	① 최근 12개월 동안 없다		
	② 최근 12개월 동안 있다		

## 9. 개인위생

지표명	학교에서 식사 전 비누이용 손씻기 실천율				
정 의	최근 7일 동안 학교에서 식사하기 전 비누를 이용한 손씻기를 '항상' 또는 '대부분' 한 사람의 분율				
분 자	최근 7일 동안 학교에서 식사하기 전 비누를 이용한 손씻기를 '항상' 또는 '대부분' 한 사람의 수 (48번 1)문항에서 ①+②)				
분 모	조사대상자 전수				
단 위	%				
설 문	48. <b>최근 7일 동안, “비누를 이용하여”</b> 얼마나 자주 손을 씻었습니까?				
	비누를 이용하여 손씻기	①항상 씻었다	②대부분 씻었다	③가끔 씻었다	④전혀 씻지 않았다
	1) 학교에서 식사하기 전				
	2) 학교에서 화장실 다녀온 후				
	3) 집에서 식사하기 전				
	4) 집에서 화장실 다녀온 후				
비 고	5) 외출 후 집에 돌아왔을 때				
	'08년 설문문항 추가				

지표명	학교에서 화장실 사용 후 비누이용 손씻기 실천율				
정 의	최근 7일 동안 학교에서 화장실 다녀온 후 비누를 이용한 손씻기를 '항상' 또는 '대부분' 한 사람의 분율				
분 자	최근 7일 동안 학교에서 화장실 다녀온 후 비누를 이용한 손씻기를 '항상' 또는 '대부분' 한 사람의 수 (48번 2)문항에서 ①+②)				
분 모	조사대상자 전수				
단 위	%				
설 문	48. <b>최근 7일 동안, “비누를 이용하여”</b> 얼마나 자주 손을 씻었습니까?				
	비누를 이용하여 손씻기	①항상 씻었다	②대부분 씻었다	③가끔 씻었다	④전혀 씻지 않았다
	1) 학교에서 식사하기 전				
	2) 학교에서 화장실 다녀온 후				
	3) 집에서 식사하기 전				
	4) 집에서 화장실 다녀온 후				
비 고	5) 외출 후 집에 돌아왔을 때				
	'08년 설문문항 추가				

지표명	집에서 식사 전 비누이용 손씻기 실천율				
정 의	최근 7일 동안 집에서 식사하기 전 비누를 이용한 손씻기를 ‘항상’ 또는 ‘대부분’ 한 사람의 분율				
분 자	최근 7일 동안 집에서 식사하기 전 비누를 이용한 손씻기를 ‘항상’ 또는 ‘대부분’ 한 사람의 수 (48번 3)문항에서 ①+②)				
분 모	조사대상자 전수				
단 위	%				
설 문	45. <u>최근 7일 동안, “비누를 이용하여”</u> 얼마나 자주 손을 씻었습니까?				
	비누를 이용하여 손씻기	①항상 씻었다	②대부분 씻었다	③가끔 씻었다	④전혀 씻지 않았다
	1) 학교에서 식사하기 전				
	2) 학교에서 화장실 다녀온 후				
	3) 집에서 식사하기 전				
	4) 집에서 화장실 다녀온 후				
	5) 외출 후 집에 돌아왔을 때				
비 고	’08년 설문문항 추가				

지표명	집에서 화장실 사용 후 비누이용 손씻기 실천율				
정 의	최근 7일 동안 집에서 화장실 다녀온 후 비누를 이용한 손씻기를 ‘항상’ 또는 ‘대부분’ 한 사람의 분율				
분 자	최근 7일 동안 집에서 화장실 다녀온 후 비누를 이용한 손씻기를 ‘항상’ 또는 ‘대부분’ 한 사람의 수 (48번 4)문항에서 ①+②)				
분 모	조사대상자 전수				
단 위	%				
설 문	48. <u>최근 7일 동안, “비누를 이용하여”</u> 얼마나 자주 손을 씻었습니까?				
	비누를 이용하여 손씻기	①항상 씻었다	②대부분 씻었다	③가끔 씻었다	④전혀 씻지 않았다
	1) 학교에서 식사하기 전				
	2) 학교에서 화장실 다녀온 후				
	3) 집에서 식사하기 전				
	4) 집에서 화장실 다녀온 후				
	5) 외출 후 집에 돌아왔을 때				
비 고	’08년 설문문항 추가				

지표명	연간 개인위생 교육 경험률				
정 의	최근 12개월 동안 학교에서(수업시간, 방송교육, 강당에서의 교육 등 모두 포함) 손씻기 등 개인위생 교육을 받은 적이 있는 사람의 분율				
분 자	최근 12개월 동안 학교에서(수업시간, 방송교육, 강당에서의 교육 등 모두 포함) 손씻기 등 개인위생 교육을 받은 적이 있는 사람의 수(47번 문항 ②)				
분 모	조사대상자 전수				
단 위	%				
설 문	47. <u>최근 12개월 동안, 학교에서(수업시간, 방송교육, 강당에서의 교육 등 모두 포함) 손씻기 등 개인 위생 교육을 받은 적이 있습니까?</u>				
	① 최근 12개월 동안 없다				
	② 최근 12개월 동안 있다				

## 10. 성행태

지표명	성관계 경험률
정 의	평생동안 성관계(이성 또는 동성) 경험이 있는 사람의 분율
분 자	평생동안 성관계(이성 또는 동성) 경험이 있는 사람의 수(84번 문항 ② 또는 ③)
분 모	조사대상자 전수
단 위	%
설 문	84. 지금까지 경험해 본 것을 <b>모두</b> 고르십시오. ① 없다 ② 여성과 성관계 ③ 동성과 성관계
비 고	'06년 설문문항 및 지표정의 변경으로 연도비교 시 주의

지표명	중1 학생의 중학교 입학 전 성관계 경험률
정 의	중학교 1학년 학생 중에서 중학교 입학하기 이전에 성관계(이성 또는 동성)를 해 본 적이 있는 사람의 분율
분 자	중학교 1학년 학생 중에서 중학교 입학하기 이전에 성관계(이성 또는 동성)를 해 본 적이 있는 사람의 수 (85번 문항 ①+...+⑦)
분 모	중학교 1학년 학생 수(125번 문항 ①)
단 위	%
설 문	85. 성관계를 처음 해 본 것은 언제입니까? ① 초등학교 입학 전 ② 초등학교 1학년 ③ 초등학교 2학년 ④ 초등학교 3학년 ⑤ 초등학교 4학년 ⑥ 초등학교 5학년 ⑦ 초등학교 6학년 ⑧ 중학교 1학년 ⑨ 중학교 2학년 ⑩ 중학교 3학년 ⑪ 고등학교 1학년 ⑫ 고등학교 2학년 ⑬ 고등학교 3학년
비 고	125번 문항(학년) 간 논리적 오류 결측처리 후 결과 산출

지표명	성관계 시작 연령
정의	평생 성관계(이성 또는 동성) 경험자 중 성관계(이성 또는 동성)를 처음 시작한 연령의 평균
분자	평생 성관계(이성 또는 동성) 경험자 중 성관계(이성 또는 동성)를 처음 시작한 연령의 합
분모	평생동안 성관계(이성 또는 동성) 경험이 있는 사람 수
단위	세(歲)
설문	85. 성관계를 처음 해 본 것은 언제입니까? ① 초등학교 입학 전 ② 초등학교 1학년 ③ 초등학교 2학년 ④ 초등학교 3학년 ⑤ 초등학교 4학년 ⑥ 초등학교 5학년 ⑦ 초등학교 6학년 ⑧ 중학교 1학년 ⑨ 중학교 2학년 ⑩ 중학교 3학년 ⑪ 고등학교 1학년 ⑫ 고등학교 2학년 ⑬ 고등학교 3학년
비고	·산출식 변경: 학년의 평균연령으로 환산('05~'09년) → 만나이로 계산('10년), 연도비교를 위해 '10년 기준으로 '05~'09년 재산출 ·125번 문항(학년) 간 논리적 오류 결측처리 후 결과 산출

지표명	성관계 경험자의 피임 실천율
정의	평생 성관계(이성) 경험자 중 성관계 시 '항상' 또는 '대부분' 피임을 한 사람의 비율
분자	평생 성관계(이성) 경험자 중 성관계 시 '항상' 또는 '대부분' 피임을 한 사람의 수 (87번 문항 ①+②)
분모	평생동안 성관계(이성) 경험이 있는 사람 수
단위	%
설문	87. 성관계 시 임신을 예방하기 위해 <b>피임</b> 을 하였습니까? ① 항상 피임을 했다 ② 대부분 피임을 했다 ③ 가끔 피임을 했다 ④ 전혀 하지 않았다
비고	동성과 성관계만 경험한 학생 중 임신 경험이 있다고 응답한 경우는 결측처리 후 결과 산출

지표명	임신 경험률
정의	여학생 중 임신을 해 본 적이 있는 사람의 비율
분자	여학생 중 임신을 해 본 적이 있는 사람의 수(89번 문항 ②)
분모	여학생 전수
단위	%
설문	89. 임신을 해 본 적이 있습니까? ① 없다 ② 있다



지표명		인공임신중절수술 경험률
여학생	정의	여학생 중 인공임신중절수술을 받은 적이 있는 사람의 분율
	분자	여학생 중 인공임신중절수술을 받은 적이 있는 사람의 수(90번 문항 ②)
	분모	여학생 전수
임신 경험 여학생	정의	임신 경험 여학생 중 인공임신중절수술을 받은 적이 있는 사람의 분율
	분자	임신 경험 여학생 중 인공임신중절수술을 받은 적이 있는 사람의 분율(90번 문항 ②)
	분모	임신 경험 여학생 수
단 위		%
설 문		90. 인공임신중절수술(낙태)을 해 본 적이 있습니까? ① 없다 ② 있다

지표명		몽정 시작 연령
정 의		몽정 경험 남학생 중 처음으로 몽정을 경험한 시작 연령의 평균
분 자		몽정 경험 남학생 중 처음으로 몽정을 경험한 시작 연령의 합
분 모		몽정 경험 남학생 수
단 위		세(歲)
설 문		83-1. <b>첫 몽정</b> 은 언제 하였습니다? ※몽정: 잠을 자다가 자기도 모르게 정액을 배출하는 것을 말하며, 매우 정상적인 생리적 현상입니다. ① 지금까지 몽정 경험이 없다 ② 초등학교 입학 전 ③ 초등학교 1학년 ④ 초등학교 2학년 ⑤ 초등학교 3학년 ⑥ 초등학교 4학년 ⑦ 초등학교 5학년 ⑧ 초등학교 6학년 ⑨ 중학교 1학년 ⑩ 중학교 2학년 ⑪ 중학교 3학년 ⑫ 고등학교 1학년 ⑬ 고등학교 2학년 ⑭ 고등학교 3학년
비 고		·'06년 설문문항 추가 ·산출식 변경: 학년의 평균연령으로 환산('05~'09년) → 만나이로 계산('10년), 연도비교를 위해 '10년 기준으로 '05~'09년 재산출 ·125번 문항(학년) 간 논리적 오류 결측처리 후 결과 산출

지표명	월경 시작 연령
정 의	월경 경험 여학생 중 처음으로 월경을 경험한 시작 연령의 평균
분 자	월경 경험 여학생 중 처음으로 월경을 경험한 시작 연령의 합
분 모	월경 경험 여학생 수
단 위	세(歲)
설 문	<p>83-2. <b>첫 월경(생리)</b>은 언제 하였습니까?</p> <p>① 지금까지 월경 경험이 없다</p> <p>② 초등학교 입학 전</p> <p>③ 초등학교 1학년</p> <p>④ 초등학교 2학년</p> <p>⑤ 초등학교 3학년</p> <p>⑥ 초등학교 4학년</p> <p>⑦ 초등학교 5학년</p> <p>⑧ 초등학교 6학년</p> <p>⑨ 중학교 1학년</p> <p>⑩ 중학교 2학년</p> <p>⑪ 중학교 3학년</p> <p>⑫ 고등학교 1학년</p> <p>⑬ 고등학교 2학년</p> <p>⑭ 고등학교 3학년</p>
비 고	<p>·'06년 설문문항 추가</p> <p>·산출식 변경: 학년의 평균연령으로 환산('05~'09년) → 만나이로 계산('10년), 연도비교를 위해 '10년 기준으로 '05~'09년 재산출</p> <p>·125번 문항(학년) 간 논리적 오류 결측처리 후 결과 산출</p>

지표명	연간 성교육 경험률
정 의	최근 12개월 동안 학교에서(수업시간, 방송교육, 강당에서의 교육 등 모두 포함) 성교육을 받은 적이 있는 사람의 분율
분 자	최근 12개월 동안 학교에서(수업시간, 방송교육, 강당에서의 교육 등 모두 포함) 성교육을 받은 적이 있는 사람의 수(92번 문항 ②)
분 모	조사대상자 전수
단 위	%
설 문	<p>92. <b>최근 12개월 동안, 학교에서(수업시간, 방송교육, 강당에서의 교육 등 모두 포함) 성교육을 받은 적이 있습니까?</b></p> <p>① 최근 12개월 동안 없다</p> <p>② 최근 12개월 동안 있다</p>

## 11. 아토피·천식

지표명	천식 의사진단율		
정 의	태어나서 지금까지 천식이라고 의사에게 진단받은 적이 있는 사람의 분율		
분 자	태어나서 지금까지 천식이라고 의사에게 진단받은 적이 있는 사람의 수(98번 문항 ②)		
분 모	조사대상자 전수		
단 위	%		
설 문	다음의 사항을 표시하세요.		
		①없다	②있다
	98. 태어나서 지금까지, “천식”이라고 의사에게 진단받은 적이 있었습니까?		
비 고	’07년 설문문항 추가		

지표명	연간 천식 의사진단자의 치료율		
정 의	최근 12개월 동안 천식 의사진단자 중에서 천식을 위해 ‘증상이 없더라도 규칙적으로 치료’ 또는 ‘증상이 있을 때만 치료’받은 적이 있는 사람의 분율		
분 자	최근 12개월 동안 천식 의사진단자 중에서 천식을 위해 ‘증상이 없더라도 규칙적으로 치료’ 또는 ‘증상이 있을 때만 치료’받은 적이 있는 사람의 수(100번 문항 ①+②)		
분 모	최근 12개월 동안 천식이라고 의사에게 진단받은 적이 있는 사람의 수		
단 위	%		
설 문	100. <b>최근 12개월 동안, 천식 치료를 받은 적이 있습니까?</b>		
	① 증상이 없더라도 규칙적으로 치료받았다		
	② 증상이 있을 때만 치료받았다		
	③ 치료받지 않았다		
비 고	’07년 설문문항 추가		

지표명	천식으로 인한 학교 결석률		
정 의	최근 12개월 동안 천식 의사진단자 중에서 천식으로 인해 학교를 결석한 적이 있는 사람의 분율		
분 자	최근 12개월 동안 천식 의사진단자 중에서 천식으로 인해 학교를 결석한 적이 있는 사람의 수 (101번 문항 ②+③+④)		
분 모	최근 12개월 동안 천식이라고 의사에게 진단받은 적이 있는 사람의 수		
단 위	%		
설 문	101. <b>최근 12개월 동안, 천식으로 결석한 날이 며칠 정도 됩니까?</b>		
	① 결석한 적이 없다		
	② 1~3일		
	③ 4~6일		
	④ 7일 이상		
비 고	’07년 설문문항 추가		

지표명	알레르기비염 의사진단율		
정 의	태어나서 지금까지 알레르기비염이라고 의사에게 진단받은 적이 있는 사람의 분율		
분 자	태어나서 지금까지 알레르기비염이라고 의사에게 진단받은 적이 있는 사람의 수(102번 문항 ②)		
분 모	조사대상자 전수		
단 위	%		
설 문	다음의 사항을 표시하세요.		
		①없다	②있다
	102. 태어나서 지금까지, “알레르기비염”이라고 의사에게 진단받은 적이 있었습니까?		
비 고	’07년 설문문항 추가		

지표명	연간 알레르기비염 의사진단자의 치료율		
정 의	최근 12개월 동안 알레르기비염 의사진단자 중에서 알레르기비염을 위해 ‘증상이 없더라도 규칙적으로 치료’ 또는 ‘증상이 있을 때만 치료’받은 적이 있는 사람의 분율		
분 자	최근 12개월 동안 알레르기비염 의사진단자 중에서 알레르기비염을 위해 ‘증상이 없더라도 규칙적으로 치료’ 또는 ‘증상이 있을 때만 치료’받은 적이 있는 사람의 수(104번 문항 ①+②)		
분 모	최근 12개월 동안 알레르기비염이라고 의사에게 진단받은 적이 있는 사람의 수		
단 위	%		
설 문	104. <u>최근 12개월 동안</u> , 알레르기비염 치료를 받은 적이 있습니까?		
	① 증상이 없더라도 규칙적으로 치료받았다		
	② 증상이 있을 때만 치료받았다		
	③ 치료받지 않았다		
비 고	’07년 설문문항 추가		

지표명	알레르기비염으로 인한 학교 결석률		
정 의	최근 12개월 동안 알레르기비염 의사진단자 중에서 알레르기비염으로 인해 학교를 결석한 적이 있는 사람의 분율		
분 자	최근 12개월 동안 알레르기비염 의사진단자 중에서 알레르기비염으로 인해 학교를 결석한 적이 있는 사람의 수(105번 문항 ②+③+④)		
분 모	최근 12개월 동안 알레르기비염이라고 의사에게 진단받은 적이 있는 사람의 수		
단 위	%		
설 문	105. <u>최근 12개월 동안</u> , 알레르기비염으로 결석한 날이 며칠 정도 됩니까?		
	① 결석한 적이 없다		
	② 1~3일		
	③ 4~6일		
	④ 7일 이상		
비 고	’07년 설문문항 추가		

지표명	아토피피부염 의사진단을		
정 의	태어나서 지금까지 아토피피부염(습진 또는 태열)이라고 의사에게 진단받은 적이 있는 사람의 분율		
분 자	태어나서 지금까지 아토피피부염(습진 또는 태열)이라고 의사에게 진단받은 적이 있는 사람의 수(106번 문항 ②)		
분 모	조사대상자 전수		
단 위	%		
설 문	다음의 사항을 표시하세요.		
		①없다	②있다
비 고	106. 태어나서 지금까지, “아토피피부염(습진 또는 태열)”이라고 의사에게 진단 받은 적이 있었습니까?		
	‘07년 설문문항 추가		

지표명	연간 아토피피부염 의사진단자의 치료율		
정 의	최근 12개월 동안 아토피피부염 의사진단자 중에서 아토피피부염(습진 또는 태열)을 위해 ‘증상이 없더라도 규칙적으로 치료’ 또는 ‘증상이 있을 때만 치료’받은 적이 있는 사람의 분율		
분 자	최근 12개월 동안 아토피피부염 의사진단자 중에서 아토피피부염(습진 또는 태열)을 위해 ‘증상이 없더라도 규칙적으로 치료’ 또는 ‘증상이 있을 때만 치료’받은 적이 있는 사람의 수(108번 문항 ①+②)		
분 모	최근 12개월 동안 아토피피부염이라고 의사에게 진단받은 적이 있는 사람의 수		
단 위	%		
설 문	108. <u>최근 12개월 동안</u> , 아토피피부염(습진 또는 태열) 치료를 받은 적이 있습니까?		
	① 증상이 없더라도 규칙적으로 치료받았다 ② 증상이 있을 때만 치료받았다 ③ 치료받지 않았다		
비 고	‘07년 설문문항 추가		

지표명	아토피피부염으로 인한 학교 결석률		
정 의	최근 12개월 동안 아토피피부염 의사진단자 중에서 아토피피부염(습진 또는 태열)으로 인해 학교를 결석한 적이 있는 사람의 분율		
분 자	최근 12개월 동안 아토피피부염 의사진단자 중에서 아토피피부염으로 인해 학교를 결석한 적이 있는 사람의 수(109번 문항 ②+③+④)		
분 모	최근 12개월 동안 아토피피부염이라고 의사에게 진단받은 적이 있는 사람의 수		
단 위	%		
설 문	109. <u>최근 12개월 동안</u> , 아토피피부염으로 결석한 날이 며칠 정도 됩니까?		
	① 결석한 적이 없다 ② 1~3일 ③ 4~6일 ④ 7일 이상		
비 고	‘07년 설문문항 추가		

## 12. 약물

지표명	평생 약물 경험률
정 의	평생동안 기분의 변화나 환각 등의 경험, 과도한 살 빼기 등을 목적으로 부탄가스, 본드를 비롯하여, 각성제, 히로뽕, 암페타민, 마약, 많은 양의 기침가래약, 신경안정제 등을 먹거나 마신 적이 있는 사람의 분율
분 자	평생동안 기분의 변화나 환각 등의 경험, 과도한 살 빼기 등을 목적으로 부탄가스, 본드를 비롯하여, 각성제, 히로뽕, 암페타민, 마약, 많은 양의 기침가래약, 신경안정제 등을 먹거나 마신 적이 있는 사람의 수 (94번 문항 ②+③)
분 모	조사대상자 전수
단 위	%
설 문	94. <b>기분의 변화나 환각 등의 경험, 과도한 살 빼기 등을 목적으로</b> 부탄가스, 본드를 비롯하여, 각성제, 히로뽕, 암페타민, 마약, 많은 양의 기침가래약, 신경안정제 등을 먹거나 마신 적이 있습니까? ① 없다 ② 이전에 약물을 사용한 적이 있지만, 요즘에는 사용하지 않는다 ③ 요즘에도 가끔 약물을 사용한다
비 고	'08년 설문문항 추가

## 13. 인터넷중독

지표명	주중 학습목적 인터넷 사용 시간			
정 의	최근 30일 동안 주중(월~금)에 학습목적으로 인터넷을 사용하는 하루 평균 시간			
분 자	최근 30일 동안 주중(월~금)에 학습목적으로 인터넷을 사용하는 하루 평균 시간의 합			
분 모	조사대상자 전수			
단 위	%			
설 문	110. <u>최근 30일 동안</u> , 하루 평균 인터넷을 몇 시간 정도 사용하였습니까?			
	구분	인터넷 사용 여부	[인터넷 사용 여부 ②번 응답자]	
			최근 30일 동안 하루 평균 인터넷 사용 시간	
			학습목적	학습목적 이외
			1)주중(월~금)	①사용하지 않았다 ②사용했다

지표명	주중 학습목적 이외 인터넷 사용 시간		
정 의	최근 30일 동안 주중(월~금)에 학습목적 이외로 인터넷을 사용하는 하루 평균 시간		
분 자	최근 30일 동안 주중(월~금)에 학습목적 이외로 인터넷을 사용하는 하루 평균 시간의 합		
분 모	조사대상자 전수		
단 위	%		
설 문	110. <u>최근 30일 동안, 하루 평균 인터넷을 몇 시간</u> 정도 사용하였습니까?		
	구분	인터넷 사용 여부	[인터넷 사용 여부 ②번 응답자] 최근 30일 동안 하루 평균 인터넷 사용 시간
			학습목적                      학습목적 이외
	1)주중(월~금)	①사용하지 않았다 ②사용했다	0~10 ▼ 시간 0, 30 ▼ 분      0~10 ▼ 시간 0, 30 ▼ 분

지표명	주말 학습목적 인터넷 사용 시간		
정 의	최근 30일 동안 주말(토,일)에 학습목적으로 인터넷을 사용하는 하루 평균 시간		
분 자	최근 30일 동안 주말(토,일)에 학습목적으로 인터넷을 사용하는 하루 평균 시간의 합		
분 모	조사대상자 전수		
단 위	%		
설 문	110. <u>최근 30일 동안, 하루 평균 인터넷을 몇 시간</u> 정도 사용하였습니까?		
	구분	인터넷 사용 여부	[인터넷 사용 여부 ②번 응답자] 최근 30일 동안 하루 평균 인터넷 사용 시간
			학습목적                      학습목적 이외
	2)주말(토~일)	①사용하지 않았다 ②사용했다	0~10 ▼ 시간 0, 30 ▼ 분      0~10 ▼ 시간 0, 30 ▼ 분

지표명	주말 학습목적 이외 인터넷 사용 시간		
정 의	최근 30일 동안 주말(토,일)에 학습목적 이외로 인터넷을 사용하는 하루 평균 시간		
분 자	최근 30일 동안 주말(토,일)에 학습목적 이외로 인터넷을 사용하는 하루 평균 시간의 합		
분 모	조사대상자 전수		
단 위	%		
설 문	110. <u>최근 30일 동안, 하루 평균 인터넷을 몇 시간</u> 정도 사용하였습니까?		
	구분	인터넷 사용 여부	[인터넷 사용 여부 ②번 응답자] 최근 30일 동안 하루 평균 인터넷 사용 시간
			학습목적                      학습목적 이외
	2)주말(토~일)	①사용하지 않았다 ②사용했다	0~10 ▼ 시간 0, 30 ▼ 분      0~10 ▼ 시간 0, 30 ▼ 분

14. 기타

지표명	주관적 건강 인지율
정 의	본인이 '매우 건강한' 또는 '건강한' 편이라고 생각하는 사람의 분율
분 자	본인이 '매우 건강한' 또는 '건강한' 편이라고 생각하는 사람의 수(1번 문항 ①+②)
분 모	조사대상자 전수
단 위	%
설 문	1. 평상시 자신의 건강상태가 어떻다고 생각합니까? ① 매우 건강한 편이다 ② 건강한 편이다 ③ 보통이다 ④ 건강하지 못한 편이다 ⑤ 매우 건강하지 못한 편이다



## 부록4. 조사 수행 체계

### □ 청소년건강행태온라인조사 수행팀

#### ○ 교육부 학생건강안전과

장우삼(과장)	조명연(보건서기관)	주상철(주무관)
---------	------------	----------

#### ○ 질병관리본부 건강영양조사과

과장	오경원		
건강설문팀	김윤정 팀장(책임연구원) 최선희(보건연구사)	김소연(책임연구원) 이은정(기술연구원)	정시안(기술연구원)
통계팀	조유미 팀장(선임연구원) 박수연(선임연구원)	양지은(선임연구원) 김혜진(기술연구원)	이지혜(기술연구원)
검진팀	김윤아 팀장(연구관) 전채민(보건연구사) 안기용(구강역학조사관)	최용선(구강역학조사관) 노선진(선임연구원) 이연경(선임연구원)	손지훈(기술연구원) 우경지(기술연구원) 이혜린(기술연구원)
영양팀	권상희 팀장(연구관) 김양하(선임연구원) 박진영(선임연구원)	유유영(선임연구원) 김아라(기술연구원) 박명숙(기술연구원)	백예지(기술연구원) 연소영(학사연구원)
영양연구팀	김현자 팀장(책임연구원)	윤성하(선임연구원)	윤미옥(기술연구원)

### □ 운영위원회

성명	소속기관	직급	성명	소속기관	직급
윤승현	서울특별시교육청	보건주사보	곽호중	강원도교육청	장학사
김문규	부산광역시교육청	보건사무관	윤치선	충청북도교육청	보건주사
김종주	대구광역시교육청	보건주사보	오정선	충청남도교육청	보건주사보
권진욱	인천광역시교육청	보건주사	김병규	전라북도교육청	행정주사보
안지현	광주광역시교육청	장학사	박석현	전라남도교육청	보건주사보
양하영	대전광역시교육청	보건주사	이상열	경상북도교육청	행정주사보
서보순	울산광역시교육청	환경주사	심효연	경상남도교육청	보건서기보
민병태	세종특별자치시교육청	보건주사	한숙희	제주특별자치도교육청	보건주사
장진민	경기도교육청	파견교사	-	-	-

□ 분과 자문위원회(2013.4월 위촉)

분과	성명(소속기관)	분과	성명(소속기관)
흡연 (6인)	김희진(연세대학교 보건대학원) 박순우(대구가톨릭대학교 의과대학) 임민경(국립암센터 암예방사업부) 조성일(서울대학교 보건대학원) 지선하(연세대학교 보건대학원) 박두경(대구 제일중학교)	음주 (5인)	김광기(인제대학교) 이강숙(가톨릭대학교 의과대학) 이계성(국립서울병원) 제갈정(인제대학원대학교) 박혜숙(인천 건지초등학교)
정신건강 (7인)	곽영숙(제주대학교병원) 김신겸(순천향대학교 부천병원) 신호철(강북삼성병원) 안동현(한양대학교 의과대학) 한창수(고려대학교 의과대학) 한창우(계요병원) 홍현주(한림대학교 의과대학)	체중 조절 (4인)	강재현(인제대학교 서울백병원) 심경원(이화대학교 의과대학) 정소정(건국대학교 의과대학) 정미영(서울 한성여자중학교)
신체활동 (5인)	고광욱(고신대학교 의과대학) 김동현(한림대학교 의과대학) 양윤준(인제대학교 일산백병원) 이미영(국민대학교 체육대학) 김택천(서울 강일고등학교)	식생활 (4인)	김경원(서울여자대학교) 김미경(한양대학교) 이영미(가천대학교) 정효지(서울대학교 보건대학원)
손상 및 안전의식 (4인)	박남수(협성대학교) 박혜숙(이화여자대학교 의과대학) 송경준(서울대학교 의과대학) 황승식(인하대학교 의과대학)	성행태 (4인)	박현이(아하!청소년성문화센터) 이임순(순천향대학교병원) 최두석(삼성서울병원) 추진아(고려대학교)
구강 건강 (4인)	박덕영(강릉원주대학교 치과대학) 배광학(서울대학교 치의학대학원) 정세환(강릉원주대학교 치과대학) 최연희(경북대학교 치의학전문대학원)	개인 위생 (5인)	김미주(서울사이버대학교) 손애리(삼육대학교 보건관리학과) 원종욱(연세대학교 의과대학) 윤태영(경희대학교 의과대학) 이주열(남서울대학교 보건행정학과)
이환 (5인)	김현창(연세대학교 의과대학) 남동호(아주대학교 의과대학) 류 일(가천대학교 길병원) 오경재(원광대학교 의과대학) 조정진(한림대학교 성심병원)	건강 형평성 (5인)	강영호(서울대학교 의과대학) 김남희(연세대학교 의과대학) 김중백(경희대학교 사회학과) 서남규(건강보험공단) 정백근(경상대학교 의과대학)
약물 (3인)	김대진(서울성모병원) 이해국(의정부성모병원) 조근호(다사랑병원)	인터넷 중독 (3인)	고영삼(한국정보화진흥원 미디어중독대응부) 김현수(명지병원) 서정석(건국대학교 충주병원)

※성명은 가나다순으로 정렬

## 제10차(2014년) 청소년건강행태온라인조사 통계

발 행: 2014년 12월 5일

발 행 인: 양 병 국

편 집: 질병관리본부 질병예방센터 건강영양조사과

홈페이지: <http://yhs.cdc.go.kr>

주 소: (361-951) 충청북도 청주시 흥덕구 오송읍 오송생명2로  
187 오송보건의료행정타운

전 화: (043) 719-7469

팩 스: (043) 719-7527

이 책은 질병관리본부에 소유권이 있습니다. 질병관리본부의  
승인 없이 상업적인 목적으로 사용하거나 판매할 수 없습니다.



## 참 여 기 관

교 육 부  
보 건 복 지 부  
질 병 관 리 본 부  
서울특별시교육청  
부산광역시교육청  
대구광역시교육청  
인천광역시교육청  
광주광역시교육청  
대전광역시교육청  
울산광역시교육청  
세종특별자치시교육청  
경기도교육청  
강원도교육청  
충청북도교육청  
충청남도교육청  
전라북도교육청  
전라남도교육청  
경상북도교육청  
경상남도교육청  
제주특별자치도교육청



<http://yhs.cdc.go.kr>



### 교육부 학생건강안전과

(339-012) 세종특별자치시 갈매로 408 정부세종청사 14동 교육부  
Tel. 044-203-6548 Fax. 044-203-6438



### 질병관리본부 질병예방센터 건강영양조사과

(361-951) 충청북도 청주시 흥덕구 오송읍 오송생명2로 187  
Tel. 043-719-7469, 7505 Fax. 043-719-7527